

Министерство культуры Пермского края  
Пермская государственная ордена «Знак Почета»  
краевая универсальная библиотека им. А. М. Горького



БИБЛИОТЕКА  
ГОРЬКОГО

**ЕЖЕГОДНЫЙ ДОКЛАД  
О ДЕЯТЕЛЬНОСТИ  
МУНИЦИПАЛЬНЫХ  
БИБЛИОТЕК  
ПЕРМСКОГО КРАЯ**

**2020**

**ПЕРМЬ  
2021**

**Министерство культуры Пермского края  
Пермская государственная ордена «Знак Почета»  
краевая универсальная библиотека им. А. М. Горького**

**Ежегодный доклад о деятельности  
муниципальных библиотек  
Пермского края  
в 2020 году**

**Пермь  
2021**

УДК 027.5(470.53)  
ББК 78.34(2Рос-4Пер)  
Е36

Составитель: Н. А. Мелентьева

**Ежегодный доклад о деятельности муниципальных библиотек Пермского края в 2020 году / М-во культуры Перм. края, Перм. гос. краев. универс. б-ка им. А. М. Горького ; сост. Н. А. Мелентьева. – Пермь : ПГКУБ им. А. М. Горького, 2021. – 129 с.**

Е36

В докладе представлены аналитические и статистические материалы о деятельности муниципальных библиотек Пермского края за 2020 год.

Доклад подготовлен на основе данных государственной статистической отчетности, аналитических отчетов муниципальных библиотек, отчета отдела научно-исследовательской и методической работы, аналитических материалов краевых библиотек региона.

Над изданием работали специалисты Пермской краевой библиотеки им. А. М. Горького, Пермской краевой детской библиотеки им. Л. И. Кузьмина и Пермской краевой специальной библиотеки для слепых.

УДК 027.5(470.53)  
ББК 78.34(2Рос-4Пер)

© ПГКУБ им. А. М. Горького

# Оглавление

<b>1. События года</b> .....	<b>7</b>
1.1. Главные события библиотечной жизни региона .....	7
1.2. Федеральные, региональные и муниципальные нормативно-правовые акты .....	8
1.3. Национальные, федеральные и региональные целевые программы, проекты и др. ....	9
<b>2. Библиотечная сеть</b> .....	<b>10</b>
2.1. Характеристика библиотечной сети, динамика за 3 года .....	10
2.2 -2.3 Модельные библиотеки .....	11
2.4 Организационно-правовые аспекты структуры библиотечной сети .....	16
2.5 Решения, принятые органами МСУ в рамках выполнения полномочий по организации библиотечного обслуживания (ликвидация/реорганизация библиотек).....	17
2.7 Соблюдение норм действующего законодательства при реорганизации/ликвидации библиотек.....	20
2.8. Доступность библиотечных услуг .....	20
2.9. Выводы .....	22
<b>3. Основные статистические показатели отрасли</b> .....	<b>23</b>
3.1. Сбор информации о состоянии сети библиотек (в т.ч. библиотек – структурных подразделений) .....	23
3.2. Охват населения библиотечным обслуживанием .....	23
3.3. Динамика показателей деятельности.....	24
3.4. Выполнение показателей федеральной и региональной «дорожной карты» .....	28
3.5. Оказание платных услуг (виды услуг, динамика по видам).....	29
3.6. Экономические показатели.....	30
3.7. Выводы. Основные тенденции в изменении показателей деятельности библиотек .....	31
<b>4. Библиотечные фонды (формирование, использование, сохранность)</b> .....	<b>32</b>
4.1. Анализ статистических показателей, отражающих формирование и использование библиотечных фондов на физических (материальных) носителях информации за три года .....	32
4.2. Общая характеристика совокупного фонда муниципальных библиотек региона (объем, видовой и отраслевой составы) .....	33
4.2.1. Объем совокупного фонда муниципальных библиотек .....	33
4.2.2. Видовой состав фонда муниципальных библиотек .....	33
4.2.3. Отраслевой состав фонда муниципальных библиотек .....	34
4.3. Движение совокупного фонда муниципальных библиотек, в т. ч. по видам документов .....	34
4.3.1. Новые поступления в фонды муниципальных библиотек.....	34
4.3.2. Подписка на печатные периодические издания .....	36
4.3.3. Подписка на удаленные сетевые ресурсы .....	36
4.3.4. Выбытие из фондов муниципальных библиотек.....	37
4.4. Анализ и оценка состояния и использования фондов муниципальных библиотек .....	38
4.5. Финансирование комплектования .....	39
4.6. Основные тенденции в формировании и использовании фондов .....	40
4.7. Обеспечение сохранности фондов .....	40
4.8. Краткие выводы по подразделу. Основные проблемы в обеспечении сохранности библиотечных фондов.....	41
<b>5. Каталогизация и оцифровка библиотечного фонда</b> .....	<b>41</b>
5.1. Создание электронных каталогов и других баз данных муниципальными библиотеками.....	41
5.2. Оцифровка документов библиотечного фонда муниципальных библиотек .....	43
5.3. Обеспечение пользователям доступа к полнотекстовым документам электронных библиотечных систем (ЭБС), ресурсам Национальной электронной библиотеки (НЭБ), к базам данных с инсталлированными документами .....	46
5.4. Представительство муниципальных библиотек в интернете .....	48
5.5. Предоставление виртуальных услуг и сервисов.....	51
5.6. Краткие выводы по разделу .....	52
<b>6. Организация и содержание библиотечного обслуживания пользователей</b> .....	<b>52</b>
6.1. Общая характеристика основных направлений библиотечного обслуживания .....	52

6.2. Программно-проектная деятельность библиотек.....	53
6.3. Культурно-просветительская деятельность .....	54
6.4. Продвижение книги и чтения .....	56
6.5. Обслуживание удаленных пользователей.....	58
6.6. Внестационарные формы обслуживания .....	59
6.7. Библиотечное обслуживание детей .....	59
6.8. Библиотечное обслуживание людей с ограниченными возможностями .....	62
6.9. Продвижение библиотек и библиотечных услуг.....	64
6.10. Общая характеристика читательской аудитории муниципальных библиотек: структура, интересы и предпочтения, наблюдаемые изменения.....	65
<b>7. Справочно-библиографическое, информационное и социально-правовое обслуживание пользователей.....</b>	<b>67</b>
7.1. Организация и ведение справочно-библиографического аппарата (СБА) в библиотеках и библиотечных объединениях, библиотеках – структурных подразделениях КДУ и иных организациях, оказывающих библиотечные услуги населению.....	67
7.2. Справочно-библиографическое обслуживание (СБО) индивидуальных пользователей и коллективных абонентов. Развитие системы СБО с использованием информационно-компьютерных технологий (ИКТ) .....	68
7.3. Использование межбиблиотечного и внутрисистемного абонементов (МБА и ВСО), электронной доставки документов (ЭДД) в муниципальных библиотеках .....	70
7.4. Формирование информационной культуры пользователей .....	72
7.5. Деятельность Публичных центров правовой и социально значимой информации на базе муниципальных библиотек.....	73
7.6. Деятельность многофункциональных центров по оказанию государственных услуг на базе муниципальных библиотек.....	74
7.7. Выпуск библиографической продукции .....	75
7.8. Краткие выводы по разделу.....	75
<b>8. Краеведческая деятельность библиотек .....</b>	<b>75</b>
8.1. Реализация краеведческих проектов, в т.ч. корпоративных .....	75
8.2. Анализ формирования и использования фондов краеведческих документов и местных изданий (движение фонда, источники поступлений, выдача) .....	77
8.3. Формирование краеведческих баз данных и электронных библиотек.....	77
8.4. Основные направления краеведческой деятельности: по тематике (историческое, литературное, экологическое и др.) и формам работы .....	78
8.5. Выпуск краеведческих изданий .....	80
8.6. Раскрытие и продвижение краеведческих фондов, в т.ч. создание виртуальных выставок и коллекций .....	80
8.7. Музейные формы краеведческой деятельности .....	81
8.8. Краткие выводы по разделу. Перспективные направления развития краеведческой деятельности в регионе .....	81
<b>9. Автоматизация библиотечных процессов .....</b>	<b>82</b>
9.1. Состояние автоматизации муниципальных библиотек. Доля библиотек, подключенных к интернету, способы подключения и скорость .....	82
9.2. Анализ состояния автоматизации библиотечных процессов в муниципальных библиотеках, находящихся в составе профессиональной библиотечной сети, а также в библиотеках – структурных подразделениях КДУ и иных организациях, оказывающих библиотечные услуги населению.....	85
9.3 Краткие выводы.....	86
<b>10. Организационно-методическая деятельность .....</b>	<b>86</b>
10.1. Характеристика функционирования системы методического сопровождения деятельности общедоступных муниципальных библиотек в регионе. Роль ЦБ субъекта РФ как регионального методического центра в содействии развитию муниципальных библиотек региона.....	86

10.2. Методическое сопровождение деятельности общедоступных библиотек со стороны ведущих библиотек муниципальных образований, наделенных статусом центральной (ЦБ) .....	87
10.3. Виды методических услуг/работ, выполненных ЦБ субъекта РФ и ЦБ муниципальных образований: для учредителей муниципальных библиотек, для муниципальных библиотек, КДУ и иных организаций, оказывающих библиотечные услуги населению .....	88
10.3.1. Методические консультации .....	88
10.3.2. Количество подготовленных методических документов в печатном и электронном виде ...	89
10.3.3. Количество организованных профессиональных встреч и проведение обучающих мероприятий, в т.ч. дистанционно .....	90
10.3.4. Количество выездов из библиотеки с целью оказания методической помощи, проведения экспертно-диагностического обследования, изучения опыта работы .....	90
10.3.5. Мониторинги (количество, тематика, итоги).....	91
10.4. Кадровое обеспечение методической деятельности .....	91
10.5. Повышение квалификации библиотечных специалистов .....	91
10.6. Профессиональные конкурсы.....	93
10.7. Публикации специалистов муниципальных библиотек в профессиональных изданиях .....	94
10.8 Краткие выводы .....	94
<b>11. Библиотечные кадры .....</b>	<b>94</b>
11.1. Изменения в кадровой ситуации .....	94
11.2. Общая характеристика персонала .....	95
11.3. Оплата труда .....	98
<b>12. Материально-технические ресурсы библиотек.....</b>	<b>99</b>
12.1. Общая характеристика зданий (помещений) муниципальных библиотек, библиотек – структурных подразделений КДУ и иных организаций, оказывающих библиотечные услуги населению.....	99
12.2. Обеспечение безопасности библиотек и библиотечных фондов.....	102
12.3. Модернизация библиотечных зданий (помещений), организация внутреннего пространства библиотек в соответствии с потребностями пользователей, создание условий для безбарьерного общения.....	103
12.4. Характеристика финансового обеспечения материально-технической базы в динамике за три года.....	104
12.5 Краткие выводы. Состояние обеспеченности библиотек материально-техническими ресурсами, направления их развития.....	104
<b>13. Основные итоги года.....</b>	<b>104</b>
<b>Основные показатели деятельности общедоступных библиотек и библиотек – структурных подразделений Пермского края в 2020 году .....</b>	<b>107</b>
<b>Список сокращений и аббревиатур .....</b>	<b>127</b>

# 1. События года

## 1.1. Главные события библиотечной жизни региона

2020 год стал годом вызовов и трудностей, но в то же время он стал прорывным в области библиотечного дела Пермского края: в рамках реализации национального проекта «Культура», как его федеральной, так и региональной составляющих, для читателей открыли двери 10 модернизированных библиотек – модельных библиотек нового поколения.

Как отметила Министр культуры Российской Федерации Ольга Любимова, Пермский край стал лидером 2020 года (вместе с Чеченской республикой) по созданию модельных муниципальных библиотек на федеральные средства – по шесть библиотек в каждом регионе<sup>1</sup> В Пермском крае за счет федеральных средств открылись библиотеки в г. Перми (2), г. Лысьве, г. Красновишерске, г. Кизеле и пгт. Октябрьский.

Две первые модельные библиотеки, созданные в рамках нацпроекта, открылись в Перми в 2019 году. Это получило широкий резонанс и нашло сильнейший отклик у всех, кто увидел, как могут выглядеть современные библиотеки, где можно не только получить книгу, но и с пользой провести время, найти себе собеседника, получить новый интеллектуальный опыт. Поэтому в 2019 году благодаря инициативе Министерства культуры Пермского края краевыми властями было принято решение о выделении финансирования на создание дополнительных модельных библиотек, помимо тех, которые появляются благодаря федеральной субсидии нацпроекта «Культура». В результате этого Пермский край стал одним из немногих субъектов РФ, в которых модельные библиотеки создаются и за счет региональных средств.

В 2020 году было принято постановление Правительства Пермского края от 28.05.2020 № 359-п, которое утверждает Порядок предоставления муниципалитетам средств на создание ежегодно 3-х модельных библиотек. Согласно ему, библиотека-победитель конкурсного отбора получает 5 млн руб., столько же, сколько получает библиотека со статусом «малая», участвующая в федеральном конкурсе.

Принятие этого документа стало одним из важнейших событий для библиотечной сферы региона. Участие в федеральном конкурсе не означает однозначную победу хотя бы одной библиотеки от субъекта. Однако, благодаря краевому конкурсу в Пермском крае гарантированно будут модернизироваться три библиотеки ежегодно до 2024 года включительно.

За счет региональных средств в прошлом году были модернизированы библиотеки в Лысьве, Соликамске и Березниках. Кроме того, одна библиотека была полностью модернизирована за счет средств муниципалитета – библиотека № 3 Объединения муниципальных библиотек г. Перми.

Библиотекам Прикамья, как и всем библиотекам России, пришлось в прошлом году срочно пересмотреть формат работы. Библиотеки приостановили доступ пользователей с 18 марта 2020 г. Согласно приказу Министерства культуры Пермского края (МК ПК) от 17.03.2020 № СЭД-27-01-09-34 доступ посетителей в библиотеки, подведомственные МК ПК был запрещен, при этом библиотеки

<sup>1</sup> Любимова, О. Ольга Любимова: «Профессиональное сообщество сплотилось в непростой период»: [беседа с Министром культуры Российской Федерации Ольгой Любимовой]. – Текст : электронный // Библиотека нового поколения : [сайт]. – URL: <http://xn--80aacavtbthqmh0dxl.xn--p1ai/news/olga-lyubimova-professionalnoe-soobshhestvo-splotilos-v-neprostoj-period> (дата обращения: 10.03.2021).

должны были предоставить возможность удаленного доступа к информационным ресурсам. Аналогичные нормативные акты приняли и органы местного самоуправления.

Но уже с 30 марта в соответствии с Указом Президента Российской Федерации от 25 марта 2020 г. № 206 «Об объявлении в Российской Федерации нерабочих дней», с 30 марта по 3 апреля 2020 года были установлены нерабочие дни с сохранением за работниками заработной платы, которые впоследствии были продлены по 8 мая включительно.

Для библиотек Пермского края период нерабочих дней продолжался до начала июля, когда в соответствии с Указом губернатора деятельность библиотек была разрешена, но с ограничениями – читальные и компьютерные залы были закрыты, проведение мероприятий допускалось с определенным числом участников. В сентябре библиотеки открыли читальные залы, компьютерные классы, но с 26 октября по 8 ноября библиотеки для посетителей снова закрыли, также была ограничена книговыдача (Приказ МК ПК от 22.10.2020 № 27-01-09-126).

Библиотеки, которые до самоизоляции активно работали в виртуальной среде, т.е. имели качественные сайты, блоги, группы в социальных сетях, располагали базами удаленных сетевых документов, собственной электронной библиотекой, – достаточно безболезненно перешли на удаленное обслуживание и смогли предоставить пользователям доступ к своим ресурсам: к сайту, к электронному каталогу и полнотекстовым базам данных, услуги виртуальной справочной службы; доступ к базам сетевых удаленных лицензионных документов, собственным страницам в социальных сетях.

Даже те библиотеки, которые раньше не очень активно работали в удаленном режиме, были вынуждены осваивать интернет-пространство, т.к. иной возможности осуществлять библиотечное обслуживание и выполнять муниципальное задание, у них не было.

Самым масштабным событием, проведенным в онлайн-режиме, стала «Библионочь–2020», которая состоялась 25 апреля. В рамках акции библиотеки края провели более 400 мероприятий в онлайн-формате. Главным событием акции стал онлайн-марафон #75словПобеды. Библиотеки на своих сайтах и на страницах в соцсетях разместили ролики с исполнениями стихотворений о Великой Отечественной войне. Жители Прикамья смогли присоединиться к онлайн-марафону, стать участниками виртуальных экскурсий, онлайн-лекций, мастер-классов, концертов.

## **1.2. Федеральные, региональные и муниципальные нормативно-правовые акты**

В 2020 году деятельность библиотек Прикамья, как и библиотек других регионов, определялась не столько отраслевыми документами, сколько нормативными актами, изданными в целях противодействия коронавирусной инфекции: указы Президента РФ, устанавливающие нерабочие дни (от 25.03.2020 № 206, 02.04.2020 № 239, от 28.04.2020 № 294), указ Президента РФ от 11.05.2020 № 316 «Об определении порядка продления действия мер по обеспечению санитарно-эпидемиологического благополучия населения в субъектах Российской Федерации в связи с распространением новой коронавирусной инфекции (COVID-19)», указ Губернатора Пермского края от 19.03.2020 № 18 «О мероприятиях,



реализуемых в связи с угрозой распространения новой коронавирусной инфекции (COVID-19) в Пермском крае)), который установил запрет с 20 марта 2020 года на проведение на территории Пермского края любых спортивных, культурных, научных, общественных и досуговых мероприятий с участием граждан на открытых пространствах, а также в зданиях, строениях, сооружениях (и помещениях в них) с числом участников более 50 чел. одновременно. Позднее все мероприятия были под запретом, а деятельность организаций, не связанных с жизнеобеспечением, была приостановлена (Указ губернатора Пермского края от 29 марта 2020 г. № 23 «О мероприятиях, реализуемых в связи с угрозой распространения новой коронавирусной инфекции (COVID-19) в Пермском крае»).

Только 30 июня 2020 года оперштаб края принял решение разрешить деятельность библиотек (без использования читальных и компьютерных залов) с соблюдением рекомендаций Роспотребнадзора (п. 2.50 Указа Губернатора Пермского края от 30.06.2020 № 91 «О внесении изменений в Указ губернатора Пермского края от 29 марта 2020 г. № 23 «О мероприятиях, реализуемых в связи с угрозой распространения новой коронавирусной инфекции (COVID-19) в Пермском крае»).

Для библиотек региона в 2020 году важнейшим документом стало Постановление Правительства Пермского края от 28.05.2020 № 359-п «Об утверждении Порядка предоставления, распределения и расходования иных межбюджетных трансфертов из бюджета Пермского края бюджетам муниципальных образований Пермского края на создание модельных муниципальных библиотек», согласно которому до 2024 года за счет региональных средств ежегодно будет создаваться по три библиотеки нового поколения.

### **1.3. Национальные, федеральные и региональные целевые программы, проекты и др.**

Работу библиотек в отчетном году определяли следующие программы федерального уровня:

– Указ Президента Российской Федерации от 7 мая 2018 г. № 204 «О национальных целях и стратегических задачах развития Российской Федерации на период до 2024 года», устанавливающий и утверждающий национальные проекты России, в т.ч. национальный проект «Культура», цель которого: увеличить на 15 % число посещений организаций культуры и в 5 раз число обращений к цифровым ресурсам культуры. Как сказано в паспорте проекта: «Увеличение посещений учреждений культуры будет достигнуто путем модернизации инфраструктуры культуры и создания условий для творческой самореализации и досуга», но план по увеличению посещений (+15 % к 2024 г.) был поставлен каждой библиотеке, в т.ч. и тем, в которых модернизация и не планировалась. В результате этого деятельность библиотек, начиная с 2019 года, стала ориентироваться в большей степени на увеличение посещений, а именно на организацию и проведение массовых мероприятий, т.к. посещения библиотек с целью получения библиотечно-информационных услуг имеют довольно стабильный характер. Обычно в Правилах пользования библиотекой срок пользования книгами 2 недели, следовательно, показатель посещаемости в среднем должен составить 24 посещения в год, что до последнего времени и было нормой для этого относительного показателя;

– Указ Президента РФ от 21.07.2020 № 474 «О национальных целях развития Российской Федерации на период до 2030 года», во исполнение которого в начале ноября 2020 года состоялся первый мониторинг (за октябрь) целевого показателя «Увеличение посещений культурных мероприятий». К 2030 году этот показатель должен увеличиться в 3 раза (т.е. на 200 %) по отношению к уровню 2019 года. В библиотеках Пермского края посещения культурных мероприятий в 2020 году должны были составить 0,35 к уровню 2019 года (3 853,67), в итоге план перевыполнен на 119 % (8 426,8 тыс.).

На региональном уровне деятельность библиотек определялась следующими документами:

– Постановление Правительства Пермского края от 03.10.2013 № 1317-п (ред. от 17.02.2021) «Об утверждении государственной программы Пермского края "Пермский край – территория культуры"». Одним из целевых показателей программы является «Количество посещений учреждений культуры в расчете на 1 тыс. жителей в год», которое должно в 2024 году составить 10 488 (2020 г. – 9 983), Показатель «Посещения библиотек на 1 тыс. жителей» (в 2024 г. – 4 511, 2020 – 4 293) является целевым показателем Подпрограммы 1 «Развитие искусства, культуры и архивного дела Пермского края», так же, как и показатель «Количество созданных муниципальных модельных библиотек» (за счет региональных средств). В 2024 году их должно быть 15, на это программой запланировано 75 млн. руб.;

– Паспорт регионального проекта «Обеспечение качественно нового уровня развития инфраструктуры культуры ("Культурная среда") (Пермский край)»;

– Паспорт регионального проекта «Создание условий для реализации творческого потенциала нации ("Творческие люди") (Пермский край)»;

– Паспорт регионального проекта «Цифровизация услуг и формирование информационного пространства в сфере культуры ("Цифровая культура") (Пермский край).

## **2. Библиотечная сеть**

### **2.1. Характеристика библиотечной сети, динамика за 3 года**

В 2020 году библиотечное обслуживание населения Пермского края осуществляли 710 библиотек, подведомственных органам исполнительной власти, осуществляющим управление в сфере культуры. Эти библиотеки стали респондентами по форме федерального статистического наблюдения № 6-нк «Сведения об общедоступной (публичной) библиотеке» (далее – форма 6-нк): 585 общедоступных библиотек (в т. ч. 4 – государственные), 125 библиотек – структурных подразделений учреждений, осуществляющих библиотечную деятельность (в т. ч. 5 – структурные подразделения музеев).

Сеть государственных библиотек региона остается стабильной и включает 4 библиотеки, учредителем которых является Министерство культуры Пермского края:

– государственное краевое бюджетное учреждение культуры «Пермская государственная ордена "Знак Почета" краевая универсальная библиотека им. А. М. Горького» (ПГКУБ им. А. М. Горького);

– государственное бюджетное учреждение культуры «Пермская краевая детская библиотека им. Л. И. Кузьмина» (ПКДБ им. Л. И. Кузьмина);

– государственное бюджетное учреждение культуры «Пермская краевая специальная библиотека для слепых» (ПКСБС);

– государственное краевое бюджетное учреждение культуры «Коми-Пермяцкая центральная национальная библиотека им. М. П. Лихачева» (КПЦНБ им. М. П. Лихачева).

В сети библиотек Пермского края, подведомственных органам исполнительной власти в сфере культуры, на первый взгляд, значительных изменений не произошло. Если в 2019 году в крае действовало 709 библиотек – сетевых единиц, то в 2020 их стало 710 (см. табл. 2.1).

Количество специализированных детских библиотек увеличилось на 3 единицы: с января МБУ «Осинская городская библиотечная система» реорганизована путем присоединения к МБУ «Осинская межпоселенческая центральная библиотека», в результате присоединения Осинская центральная детская библиотека (ЦДБ) вернула свой статус. Суксунские библиотеки вышли из сети культурно-досуговых учреждений (КДУ), благодаря переходу, вернула свой статус Центральная детская библиотека. Ашапский детский отдел стал действовать как детская библиотека, которая входит теперь в МБУ «Межпоселенческая центральная библиотека» Ординского муниципального округа.

Таблица 2.1

Динамика сети библиотек Пермского края, подведомственных органам исполнительной власти в сфере культуры в 2018–2020 гг.

Тип библиотеки	2018 г.	2019 г.	2020 г.	Динамика к уровню 2018 г. (%)	Динамика к уровню 2019 г. (%)
<b>Общедоступные библиотеки, всего:</b>	<b>517</b>	<b>505</b>	<b>585</b>	<b>13,2</b>	<b>15,8</b>
<i>в т.ч. государственные</i>	4	4	4	0,0	0,0
<i>в т.ч. муниципальные, из них:</i>	513	501	581	13,3	16,0
<i>детские</i>	56	54	56	0,0	3,7
<i>на селе</i>	360	352	429	19,2	21,9
<i>Пункты внестанционарного обслуживания</i>	1224	1118	1161	-5,1	3,8
<b>Библиотеки – структурные подразделения, из них</b>	<b>200</b>	<b>204</b>	<b>125</b>	<b>-37,5</b>	<b>-38,7</b>
<i>детские</i>	0	0	0	0,0	0,0
<i>на селе</i>	190	196	119	-37,4	-39,3
<i>Пункты внестанционарного обслуживания</i>	289	259	74	-74,4	-71,4
<b>Сетевые единицы, всего</b>	<b>717</b>	<b>709</b>	<b>710</b>	<b>-1,0</b>	<b>0,1</b>
<i>Пункты внестанционарного обслуживания</i>	1513	1377	1302	-13,9	-5,4
<i>Транспортные средства</i>	16	14	12	-25,0	-14,3
<i>КИБО</i>	1	1	1	0,0	0,0
<b>Юридические лица (с государственными б-ми)</b>	<b>135</b>	<b>89</b>	<b>62</b>	<b>-54,1</b>	<b>-30,3</b>

## 2.2 -2.3 Модельные библиотеки

По итогам 2020 года количество модельных библиотек в Пермском крае составляет 19 единиц. Увеличение более чем на 110 % произошло за счет создания 10 муниципальных библиотек нового поколения (см. рис. 2.1).

Семь библиотек, соответствующих требованиям Модельного стандарта, – это библиотеки сельских поселений, из них три библиотеки в настоящее время являются структурными подразделениями КДУ. Статус «Модельные» эти библиотеки получили еще до начала реализации национального проекта «Культура», в период с 2007 по 2010 годы. В настоящее время по многим показателям библиотеки уже не соответствуют этому статусу. Двенадцать модельных библиотек – это библиотеки нового поколения, модернизированные в рамках Национального проекта «Культура» на федеральные, региональные и муниципальные средства.

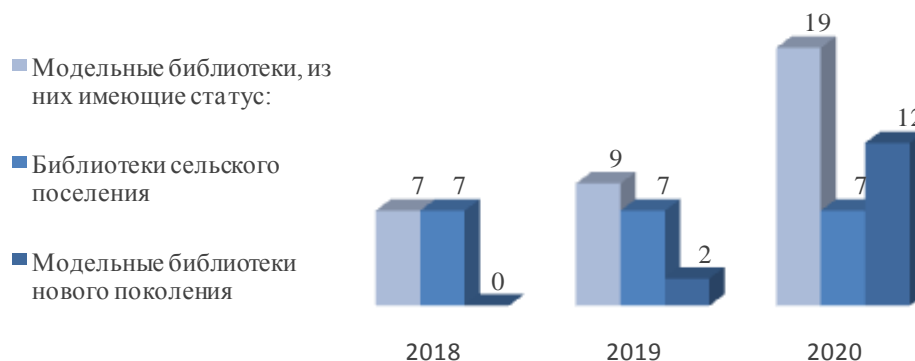


Рис. 2.1 Модельные библиотеки в Пермском крае 2018–2020 гг.

Доля муниципальных библиотек (в т.ч. в КДУ), материально-технические условия которых позволяют реализовать задачи Модельного стандарта, по итогам 2020 года составила 10,7 %, что выше прошлогоднего показателя на 0,7 %. Согласно Плану мероприятий по перспективному развитию общедоступных библиотек Российской Федерации на 2017–2021 годы доля таких библиотек среди муниципальных должна составить 12 %. В Пермском крае доля муниципальных библиотек, материально-технические условия которых позволяют реализовать задачи Модельного стандарта, составила 11,6 %, среди библиотек в КДУ – всего 6,4 %.

В отчетный период на территории региона в семи муниципалитетах было модернизировано 10 библиотек, 6 – на федеральные средства (2 – центральные, 4 – малые, из них 2 – детские) и 4 – в рамках региональной составляющей (из них 1 детская) (см. рис. 2.2).



Рис.2.2 Виды модельных библиотек Пермского края

Проект по созданию модельных библиотек в 2020 году реализовывали победители федерального конкурсного отбора 2019 года: центральная библиотека МБУК «Лысьвенская библиотечная система», Центральная детская библиотека им. Ф. Ф. Павленкова МБРУК «Красновишерская межпоселенческая

централизованная библиотечная система», библиотека № 25 им. М. А. Осоргина МБУК г. Перми «Объединение муниципальных библиотек» и победители дополнительного набора на 2020 год: библиотека № 14 им. М. Ю. Лермонтова МБУК г. Перми «Объединение муниципальных библиотек», центральная библиотека МБУ «Кизеловская библиотека», детская библиотека им. Е. Н. Трясциной МКУ «Октябрьская централизованная библиотечная система».

На обновление библиотек было потрачено более 47,6 млн рублей (см. рис. 2.3).



Рис. 2.3 Финансовая аналитика по федеральному проекту за 2020 год (млн руб.)

Основными статьями расходования федеральных средств являются приобретение компьютерного оборудования, новой мебели, пополнение библиотечных фондов, а также проведение ремонтных работ (см. рис. 2.4).

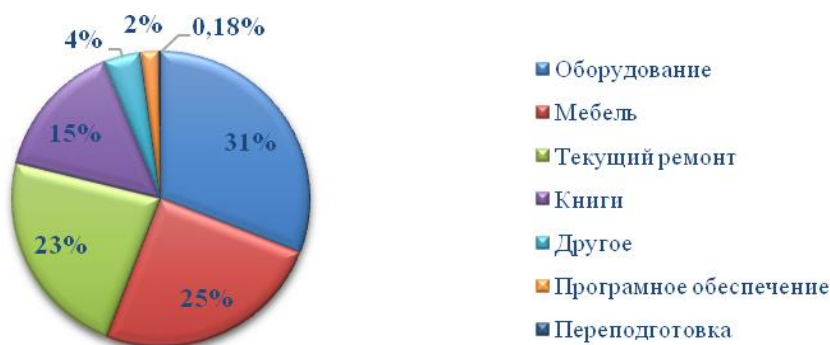


Рис. 2.4 Распределение федеральных средств по статьям расходов

Почти 90 % всего объема софинансирования (средства субъекта, муниципальные средства и вклад спонсора) пришлось на проведение ремонтных работ. За счет спонсорских средств – 300 тыс. руб. ПАО «ЛУКОЙЛ» в Красновишерске была отремонтирована входная группа.

Оставшиеся 10 % были потрачены на разработку дизайн-проектов, профессиональную переподготовку сотрудников, приобретение периодических изданий и электронных баз данных (см. рис. 2.5).

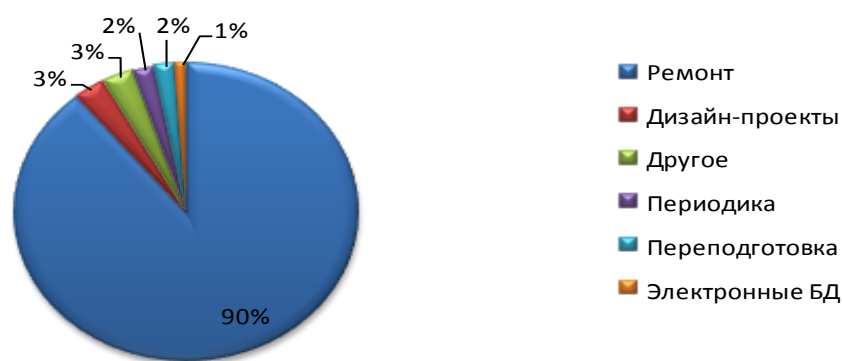


Рис. 2.5 Распределение софинансирования по статьям расходов

В мае 2020 года прошел первый региональный конкурс на создание модельных библиотек. От муниципалитетов было подано 6 заявок. В результате, библиотеки нового поколения, модернизированные за счет краевых средств, открылись в Лысьве, Соликамске и Березниках.

На модернизацию библиотек из бюджета Пермского края и муниципальных бюджетов было потрачено более 23 млн руб. (см. рис. 2.6).



Рис.2.6 Финансовая аналитика по региональному проекту за 2020 год (млн руб.)

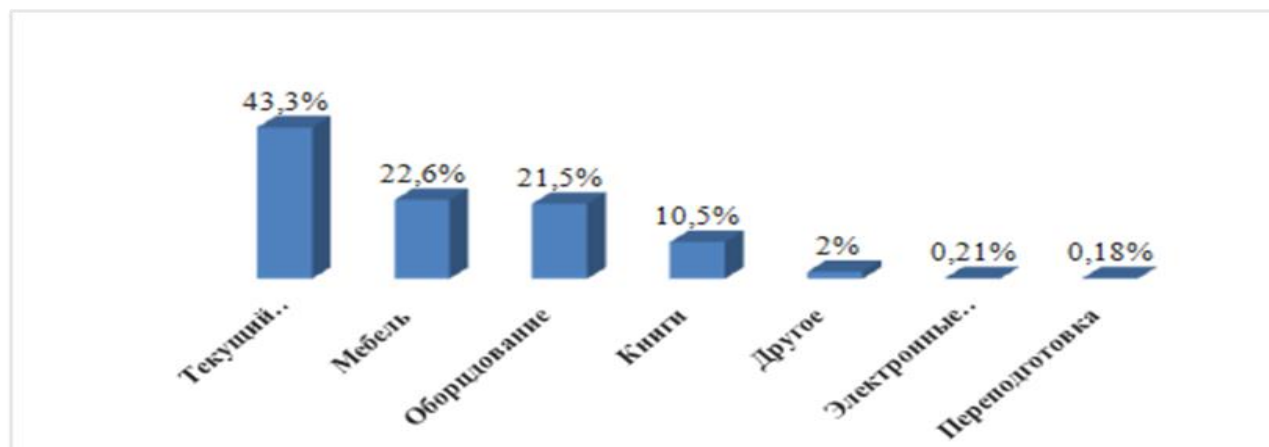


Рис. 2.7 Распределение средств по статьям расходов (региональный конкурс)

Основным пунктом расходования средств регионального проекта стал текущий ремонт помещений. Затраты библиотек на проведение ремонтных работ составили 10 078 932,69 руб., это почти половина всего финансирования по проекту. Практически в равных долях составили затраты на приобретение мебели (5 265 019,98 руб.) и оборудования (5 005 424,15 руб.). Фонды библиотек пополнились на 9 816 экземпляров новых книг (см. рис. 2.7).

В 2020 году в рамках региональной составляющей национального проекта «Культура» в Пермском крае открылась первая модельная библиотека № 3

муниципального бюджетного учреждения культуры г. Перми «Объединение муниципальных библиотек», модернизированная полностью за счет средств муниципалитета. На ее модернизацию было потрачено 1,64 млн руб.

В феврале 2021 года прошел второй региональный конкурсный отбор на создание модельных муниципальных библиотек. 11 муниципалитетов подали заявки на конкурс. Победителями были определены: детская библиотека-филиал № 9 МБУК «Чердынская централизованная библиотечная система», центральная детская библиотека МБУК «Чайковская централизованная библиотечная система», детская библиотека МБУК «Центральная библиотека» г. Губахи.

На федеральный конкурсный отбор на реализацию проектов по созданию модельных библиотек в 2022 году от региона подано 13 заявок.

Участие Пермского края в модернизации муниципальных библиотек в рамках реализации национального проекта «Культура» является важным этапом в развитии библиотечного дела региона. Национальный проект позволяет библиотекам реализовать самые смелые идеи, найти новые пути развития.

Во второй половине 2020 года ГКБУК «Пермская государственная краевая универсальная библиотека им. А. М Горького» провела пилотное исследование среди посетителей первых модельных библиотек Пермского края «Первые результаты работы модельных библиотек нового поколения, открывшихся в рамках реализации национального проекта "Культура"». Исследование проводилось на базе библиотеки № 1 им. Л. Н. Толстого и библиотеки № 8 им. Н. А. Островского МБУК «Объединение муниципальных библиотек» г. Перми. Используя сплошной учет посетителей, мы определили, кто из местных жителей чаще всего ходит в модельную библиотеку, а с помощью анкетного опроса изучили восприятие нового образа библиотек и их возможностей среди посетителей.

Первые модельные библиотеки Пермского края воспринимаются как комфортное пространство, где предоставляется открытый доступ к печатным книгам и периодическим изданиям с возможностью использования современных технологий для работы и отдыха.

Результаты учета посетителей показали, что студенты и неработающие люди реже остальных посещали модельные библиотеки в выбранный период. Лица, относящиеся к маломобильным категориям населения, в этот период библиотеки не посещали.

По итогам анкетирования, исследователями было выявлено: представление о традиционной функции библиотеки как месте, где берут и сдают книги, сохраняется. Из этого следует, что приоритетный сценарий развития общедоступных библиотек, заложенный в Концепцию модернизации библиотек, реализуется не в полной мере.

В муниципальном образовании «Город Березники» в отчетном году началось строительство новых модульных зданий четырех сельских библиотек в населенных пунктах Щекино, Верх-Кондасс, Турлавы, Ощепково. На оснащение этих библиотек потрачено более 2 млн руб. В соответствии с Методическими рекомендациями по выполнению показателей Плана мероприятий («дорожной карты») по перспективному развитию общедоступных библиотек Российской Федерации на 2017–2021 гг., данные библиотеки будут соответствовать требованиям Модельного стандарта. Разработана Программа развития муниципального автономного

учреждения культуры «Централизованная библиотечная система» г. Березники – «Модельная муниципальная библиотека – центр коммуникаций и просвещения» на 2021–2026 гг. В данной программе предусмотрены конкретные мероприятия, которые позволят преобразовать библиотеки в соответствии с Модельным стандартом.

#### **2.4 Организационно-правовые аспекты структуры библиотечной сети**

Тенденция 2019 года по укрупнению библиотечных учреждений сохранилась и в 2020 году. Пять лет назад в крае на муниципальном уровне действовало 146 юридических лиц, в 2019 году их стало уже 85, а к концу 2020 – всего 58. В некоторых территориях количество библиотечных учреждений доходило до 16. При этом штат многих подобных учреждений состоял из руководителя – юридического лица – заведующего библиотекой/директора и уборщика, функции которого руководитель библиотеки по совместительству и выполнял. В большинстве случаев деятельность этих библиотек сопровождалась методической поддержкой со стороны центральной библиотеки муниципального образования, но говорить о том, что такая библиотека в полной мере удовлетворяла запросы населения на библиотечно-информационное обслуживание, не приходится.

В отчетном году масштабное объединение юридических лиц прошло в Ильинском ГО (–7), также централизация состоялась в Юсьвинском МО, Суксунском ГО, Чернушинском ГО, Осинском ГО.

Но не только централизация стала причиной сокращения числа юридических лиц, этому также поспособствовала реорганизация библиотек путем присоединения к учреждениям культурно-досугового типа (далее – КДУ), например, в Кунгурском МР не стало 13 юридических лиц, в Пермском МР – 1.

Но в целом количество библиотек, вернувшихся в профессиональную сферу, превысило число библиотек, ушедших в КДУ. И это, безусловно, можно отнести к положительным итогам года. В Коми-Пермяцком автономном округе во всех муниципалитетах, кроме Гайнского МО, библиотеки стали муниципальными, аналогичная картина в Чернушинском, Суксунском, Куединском округах. Таким образом, на конец 2020 года в крае только в 8 территориях из 46 сеть библиотек либо смешанная (библиотеки в составе библиотечных учреждений и библиотеки – структурные подразделения КДУ – Бардымский МО, Большесосновский МР, Гайнский МО, Еловский МО, Кунгурский МР), либо сеть полностью состоит из библиотек – структурных подразделений (ЗАТО Звездный, Пермский МР, Сивинский МО).

В 2021 году процесс возврата библиотек в профессиональную сферу продолжился: в Очерском ГО, Еловском МО все библиотеки муниципального образования (в т.ч. и находящиеся в КДУ) объединились в одно юридическое лицо на базе центральных библиотек территорий. В Кунгурском МР в связи с объединением с г. Кунгуром и созданием Кунгурского муниципального округа все библиотеки также объединятся в одно библиотечное учреждение.

Сегодня в России только в 25 субъектах из 85 все библиотеки находятся в профессиональном сегменте. В России лидером по количеству библиотек в составе КДУ является Алтайский край – 89 %. В Пермском крае доля библиотек в составе КДУ составляла в 2019 году – 29 %, а в 2020 – 18 %, поэтому можно сказать, что



Прикамье идет по правильному пути. И есть надежда, что скоро Пермский край станет одним из немногих регионов, где все библиотеки будут работать в профессиональном сегменте.

В 2020 году на территории Пермского края действовало 58 библиотечных организаций, учрежденных органами местного самоуправления, из которых 50 – бюджетные, 6 – казенные, 2 – автономные. Среди организаций культурно-досугового типа, имеющих структурные подразделения, осуществляющие библиотечную деятельность, 53 относятся к бюджетным, 0 – к казенным, 3 – к автономным.

## **2.5 Решения, принятые органами МСУ в рамках выполнения полномочий по организации библиотечного обслуживания (ликвидация/реорганизация библиотек)**

В 2020 году сеть увеличилась на 1 единицу, но это не означает, что в крае появилась 1 новая библиотека. Библиотечная сеть в 2019–2020 годах пережила довольно значительные трансформации, что и привело к тому, что количество сетевых единиц по итогам федерального статистического наблюдения по форме 6-нк «Сведения об общедоступной (публичной библиотеке)», утвержденной Приказом Росстата от 05.10.2020 № 616 (далее – 6-нк), составило 710 библиотек.

В течение 2019 года в крае закрылись 6 библиотек, которые частично осуществляли деятельность в год закрытия, поэтому они стали респондентами по форме 6-нк и вошли в статистику 2019 года, но в 2020 году – уже нет, т.к. перешли в статус «Не актуальные». Это библиотеки в Кизеловском городском округе (далее – ГО), Чайковском ГО, Пермском муниципальном районе (далее – МР), Куединском муниципальном округе (далее – МО):

Кроме того, на 1 января 2020 года были закрыты 6 библиотек (2 – в Кунгурском МР, 2 – в Куединском МО, 1 – в Сивинском МО, 1 – в Ильинском ГО). Все 6 библиотек отработали 2019 год полностью, поэтому считаются закрытыми в 2020 году, в статистику 2020 года они не вошли (см. табл. 2.2).

Таблица 2.2

*Библиотеки, закрытые в 2019–2020 гг.*

Муниципальное образование	Кол-во	Наименование библиотеки	Нормативно-правовой акт о закрытии	Причины закрытия, указанные в официальном документе
Ильинский ГО	1	Детская библиотека филиал №1 (детская библиотека) МБУК «Чермозская городская библиотека»	Постановление администрации Ильинского городского округа № 100-276-1.0-01-04 от 19.02.2020	Вошла в состав Чермозского отдела обслуживания МБУК «Ильинская межпоселенческая библиотека им. А. Е. Теплоухова». Библиотеки находятся в одном здании.
Кизеловский ГО	2	библиотека-филиал № 5 МБУ «Кизеловская библиотека»,	Постановление Администрации г. Кизела №217 «О закрытии библиотек-филиалов №5, №9 МБУ «Кизеловская библиотека» от 29.03.2019	Оптимизация бюджетных расходов.

		Сельская библиотека-филиал № 9, п. Южный Коспаш МБУ «Кизеловская библиотека»,	Постановление Администрации г. Кизела №217 «О закрытии библиотек-филиалов №5, №9 МБУ «Кизеловская библиотека» от 29.03.2019	Оптимизация бюджетных расходов.
Куединский МО	3	Структурное подразделение (СП) Дубогорская сельская библиотека МБУ «Культурно-деловой центр «Феникс»	На основании распоряжения администрации Федоровского сельского поселения от 27.02.2019 № 18-ра «О закрытии Дубогорского сельского клуба»	Сокращение не эффективных бюджетных расходов.
		СП Земплагашская сельская библиотека МБУ «Культурно-досуговый центр Талмазского сельского поселения»	Распоряжение Администрации Талмазского сельского поселения Куединского района от 11.12.2019 № 68-па «О закрытии Земплагашской библиотеки Талмазского сельского поселения»	Оптимизация сети учреждений культуры.
		СП Н-Тымбайская сельская библиотека МБУ «Большекустовский культурно-досуговый центр»	Распоряжение Администрации Большекустовского сельского поселения Куединского района от 26.11.2019 № 62-па «О закрытии Нижнетымбайского клуба Большекустовского сельского поселения»	Оптимизация сети учреждений культуры.
Кунгурский МР	2	Сельская библиотека Кинделинская библиотека-филиал МБУК «Библиотека имени Флорентия Павленкова Зарубинского сельского поселения»	Решение Советов депутатов Зарубинского сельского поселения Кунгурского муниципального района № 82 от 09.09.2019г. «О реорганизации муниципальных учреждений культуры»	Оптимизация сети.
		Сельская библиотека Осташатская библиотека-филиал МБУК «Библиотека имени Флорентия Павленкова Зарубинского сельского поселения»	Решение Советов депутатов Зарубинского сельского поселения Кунгурского муниципального района № 82 от 09.09.2019г. «О реорганизации муниципальных учреждений культуры».	Оптимизация сети.
Пермский МР	1	Сельская библиотека Муниципальное учреждение «Библиотека им. Ф.Ф. Павленкова Заболотского сельского поселения»	Постановление администрации Заболотского сельского поселения № 116 от 12.11.2018 года «О ликвидации муниципального бюджетного учреждения Библиотеки им. Ф.Ф. Павленкова Заболотского сельского поселения»	Оптимизация бюджетных расходов.
Сивинский МО	1	Структурное подразделение «Северокоммунарская библиотека» МУК «Северокоммунарский культурно-досуговый центр»	Решение Земского собрания Сивинского муниципального района от 09.12.2019 № 40 «О принятии Сивинским муниципальным районом осуществления части полномочий по решению вопросов местного значения Северокоммунарского сельского поселения» Постановление администрации Сивинского муниципального района Пермского края от 14.01.2020 № 5 «Об утверждении Устава Муниципального учреждения «Сивинский районный центр культуры и досуга»	Произошло объединение Северокоммунарской библиотеки и Северокоммунарской сельской библиотеки в одну сетевую единицу, т.к. они находятся в одном здании.
Чайковский ГО	2	Сельская библиотека-филиал Буренковская библиотека МБУК	Приказ 14/1 «О пункте выдачи» МБУК «Чайковская ЦБС»	Переименована в «Пункт выдачи библиотеки №11 им. Ф. Ф. Павленкова с.

		«Библиотека Зипуновского сельского поселения им. Ф. Павленкова»		Зипуново». Как сетевая единица перерастала учитываться.
		Сельская библиотека-филиал п. Засечный МБУК «ЦБ им. Ф. Ф. Павленкова Ваньковского СП»	Приказ МБУК «Центральная библиотека им. Ф. Ф. Павленкова Ваньковского сельского поселения» от 19.04.2019 № 9	В связи с аварийным состоянием здания (предписание пожарно-надзорных органов).
<b>ВСЕГО</b>	<b>12</b>			

Следует отметить, что в Сивинском МО и Ильинском ГО библиотеки фактически только поменяли статус: стали отделами других библиотек, с которыми находились в одном здании, в связи с этим для пользователей изменений в обслуживании не произошло.

В 2020 году открылось 13 библиотек (большинство из них действовали и раньше, но в статусе библиотечных отделов/пунктов): в Добрянском ГО – 3 библиотеки, в Ильинском ГО – 6, Березовском МО – 1, Нытвенском ГО – 1, Суксунском ГО – 1 (см. табл. 2.3).

Таблица 2.3

*Библиотеки, открытые в 2020 г.*

Наименование муниципального образования	Кол-во	Наименование библиотеки	Нормативно-правовой акт об открытии библиотеки
Березовский МО	1	Антонковский библиотечный пункт МБУК «Березовская ЦБС»	Устав МБУК «Березовская централизованная библиотечная система» от 9 января 2020 г.
Добрянский ГО	3	Библиотека в п. Бор-Ленва МБУК «Добрянская городская централизованная библиотечная система»	Приказ об утверждении структуры МБУК «Добрянская городская централизованная библиотечная система» от 31.12.2019 №36
		Библиотека в п. Висим МБУК «Добрянская городская централизованная библиотечная система»	Приказ об утверждении структуры МБУК «Добрянская городская централизованная библиотечная система» от 31.12.2019 №36
		Библиотека п. Челва МБУК «Добрянская городская централизованная библиотечная система»	Приказ об утверждении структуры МБУК «Добрянская городская централизованная библиотечная система» от 31.12.2019 №36
Ильинский ГО	6	Каргинский отдел обслуживания имени Ф.Ф. Павленкова МБУ «Ильинская межпоселенческая библиотека имени А. Е. Теплоухова»	Постановление администрации Ильинского городского округа № 100-276-1.0-01-04 от 19.02.2020, Устав
		Садковский отдел обслуживания МБУ «Ильинская межпоселенческая библиотека имени А. Е. Теплоухова»	Постановление администрации Ильинского городского округа № 100-276-1.0-01-04 от 19.02.2020, Устав
		Мартыновский отдел обслуживания МБУ «Ильинская межпоселенческая библиотека имени А. Е. Теплоухова»	Постановление администрации Ильинского городского округа № 100-276-1.0-01-04 от 19.02.2020, Устав
		Кривецкий отдел обслуживания МБУ «Ильинская межпоселенческая библиотека имени А. Е. Теплоухова»	Постановление администрации Ильинского городского округа № 100-276-1.0-01-04 от 19.02.2020, Устав
		Комарихинский отдел обслуживания МБУ «Ильинская межпоселенческая библиотека им. А. Е. Теплоухова»	Постановление администрации Ильинского городского округа № 100-276-1.0-01-04 от 19.02.2020, Устав
		Отдел детского обслуживания МБУ «Ильинская межпоселенческая библиотека им. А. Е. Теплоухова»	Постановление администрации Ильинского городского округа № 100-

			276-1.0-01-04 от 19.02.2020, Устав
Нытвенский ГО	1	Уральская поселковая библиотека – филиал №22 Муниципального бюджетного учреждения «Централизованная библиотечная система» Нытвенского муниципального района	Приказ Управления по культуре, физкультуре, спорту и молодежной политике от 31.12.2019 г. №60
Суксунский ГО	2	Центральная детская библиотека МУК «Суксунская ЦБС»	Постановление Администрации Суксунского муниципального района «О создании МУК «Суксунская ЦБС» и утверждении его Устава» от 16.12.2019 №607
		Библиотека №1 МУК «Суксунская ЦБС»	Постановление Администрации Суксунского муниципального района «О создании МУК «Суксунская ЦБС» и утверждении его Устава» от 16.12.2019 №607
<b>ВСЕГО</b>	<b>13</b>		

## **2.7 Соблюдение норм действующего законодательства при реорганизации/ликвидации библиотек**

При ликвидации 8 библиотек, расположенных в сельской местности, требования действующего законодательства о проведении опроса населения (ст. 23 п. 1.1. Федерального закона от 20.12.1994 № 78-ФЗ «О библиотечном деле») были соблюдены только при закрытии 2-х библиотек: в Сивинском МО и Пермском МР. Например, при закрытии 3-х библиотек – структурных подразделений КДУ в Куединском МО, слушания не проводились еще и потому, что деятельность библиотек даже не была прописана в уставах клубных учреждений.

### **2.8. Доступность библиотечных услуг**

Региональных нормативов, которые рекомендовано разработать и утвердить на уровне субъекта РФ согласно распоряжению Минкультуры России от 02.08.2017 № Р-965 «Об утверждении Методических рекомендаций субъектам Российской Федерации и органам местного самоуправления по развитию сети организаций культуры и обеспеченности населения услугами организаций культуры», в крае нет, но при принятии решения о закрытии/открытии библиотек власти на местах руководствуются указанным выше документом. Однако, в связи с преобразованием муниципальных районов в округа, которое привело к упразднению поселений, применение распоряжения № Р-965 вызывает вопросы, т.к. понятие «Муниципальный округ» в них отсутствует, а соответственно, и нормативы по размещению библиотек, применяемые в таком муниципальном образовании.

По итогам 2019 года в крае среднее количество жителей на 1 муниципальную библиотеку (с учетом библиотек – структурных подразделений КДУ и музеев) составило 3 703 чел. В 2020 году показатель незначительно изменился в сторону уменьшения (0,6 %) – 3 682 чел., что обусловлено сокращением на 0,04 % численности населения Пермского края: 2019 год – 2 610 800 чел., 2020 год – 2 599 260 чел., а также увеличением сети на 1 единицу.

Максимальное количество жителей на 1 библиотеку (с учетом библиотек в 2 музеях) в краевой столице – 27 062, минимальное – в территориях, относящихся к районам Крайнего Севера: в Гайнском (558) и Косинском МО (551).

При внешней стабильности сети внутри неё продолжают развиваться деструктивные процессы. Прежде всего, это постоянное увеличение библиотек, работающих по сокращенному графику. В 2020 году уже 56 % (398 библиотек, из

них 313 – муниципальные, 85 – структурные подразделения) библиотек работают в сокращенном режиме, в предшествующем году доля таких библиотек была на 12 % меньше – 54 %.

По итогам года в 25 муниципалитетах более 50 % библиотек работают в сокращенном режиме (см. табл. 2.4).

Таблица 2.4

*Муниципальные образования с преобладанием библиотек, работающих по сокращенному графику (50 и более %)*

МО	Тип	%	МО	Тип	%
1. Кишертский	МО	92,3	14. Очерский	ГО	80,0
2. Суксунский	ГО	90,5	15. Косинский	МО	72,7
3. Кочевский	МО	90,0	16. Уинский	МО	71,4
4. Березовский	МО	88,2	17. Чернушинский	ГО	71,4
5. Осинский	ГО	86,7	18. Лысьвенский	ГО	70,6
6. Еловский	МО	85,7	19. Добрянский	ГО	70,0
7. Красновишерский	ГО	85,7	20. Октябрьский	ГО	67,9
8. Сивинский	МО	85,7	21. Большесосновский	МР	62,5
9. Куединский	МО	84,6	22. Карагайский	МО	62,5
10. Частинский	МР	84,6	23. Александровский	МО	57,1
11. Юрлинский	МО	81,8	24. Кудымкарский	МО	56,7
12. Гайнский	МО	81,0	25. Кунгурский	МР	51,7
13. Оханский	ГО	80,0			

Наиболее высока доля таких библиотек, как и в прошлом году, в Кишертском МО. Поднялся на второе место Суксунский ГО, где в прошлом году библиотек с сокращенным режимом работы было 84 % (например, Киселевская, Сабарская сельские библиотеки в 2019 году работали по 40 часов в неделю, а в 2020 году только по 21 часу).

В Березовском МО в 2019 году таких библиотек было 11, а в 2020 – уже 15. В двадцатку «лидеров» также вошел Добрянский ГО, это произошло в результате открытия 3 библиотек, каждая из которых работает по 9 часов в неделю.

Таблица 2.5

*Доступность зданий и помещений библиотек для маломобильных групп населения<sup>2</sup>*

Библиотеки, помещения которых доступны для лиц	2018	2019	2020
с нарушением зрения	84	86	76
с нарушением слуха	79	79	64
с нарушениями опорно-двигательного аппарата	92	99	99
<b>Библиотеки полностью доступные для МГН</b>	<b>54</b>	<b>56</b>	<b>47</b>

По итогам 2020 года наблюдается изменение показателей доступности библиотечных услуг для маломобильных групп населения Пермского края (см. табл.2.5). Количество библиотек доступных для лиц с нарушением зрения сократилось на 10 единиц. На 15 единиц сократилось количество библиотек, доступных для лиц с нарушениями слуха. Можно говорить о том, что данные изменились, главным образом, по результатам обследования и паспортизации на предмет доступности для инвалидов библиотек МБУ «Централизованная библиотечная система» Нытвенского ГО и МБУК «Чайковская централизованная библиотечная система». Таким образом, количество полностью доступных библиотек в Пермском крае на начало 2021 года стало равно 47, что на 16 % меньше

<sup>2</sup>Данные указаны в сумме по общедоступным библиотекам Пермского края

предыдущего года. В данном случае рассматривать сложившуюся ситуацию, как ухудшение показателей доступности библиотек будет не совсем корректно, т.к. благодаря прошедшим проверкам информация о доступности стала более достоверной.

Не стоит забывать, что ежегодно ведется работа по созданию безбарьерной среды в объектах общественной инфраструктуры муниципальных образований. Организации, предоставляющие услуги в сфере библиотечной деятельности, уделяют особое внимание таким направлениям обеспечения доступности, как создание беспрепятственного входа и выхода, самостоятельного передвижения, доступа к санитарно-гигиеническим помещениям. Все это должно сделать посещение библиотеки более комфортным для этой категории граждан. На сегодняшний день, по мнению специалистов библиотек муниципальных образований, для людей с ограничениями по зрению, слуху и в работе опорно-двигательного аппарата в 135 общедоступных библиотеках доступна входная группа, в 53 библиотеках приспособлены санузелы, а в 100 библиотеках обеспечены пути движения внутри библиотеки. Количество библиотек, располагающих специализированным оборудованием для инвалидов, увеличилось с 40 до 55.

В отчетном году улучшились условия доступности по разным параметрам в библиотеках г. Перми, Лысьвенском ГО, Соликамском ГО, Октябрьском ГО и Уинском МО и др.

В 2020 году, согласно аналитическим отчетам муниципальных библиотек Пермского края, не было охвачено библиотечным обслуживанием 786 населенных пунктов (в 2019 – 633), в которых проживают 37 063 чел. (в 2019 г. – 29 678 чел.), что составляет 1,4 % от всего населения Прикамья. Максимально недоступные территории, где жители не имели возможности доступа к библиотечным услугам – Кишертский МО (34,1 % населения), Суксунский ГО (28,9 % населения) и Кочевский МО (22,5 % населения).

Причины недоступности библиотечных услуг – отдаленность населенных пунктов от стационарных библиотек, малочисленность населения, отсутствие у библиотек автотранспорта, а иногда и отсутствие нормальных дорог. В среднем в 2020 году на 1 неохваченный библиотечным обслуживанием населенный пункт приходилось 47 чел.

## **2.9. Выводы**

Основными направлениями трансформации сети библиотек в 2020 году стали:

– Централизация библиотек на уровне районов/округов путем присоединения действующих в территории преимущественно небольших, состоящих из 1–2 сетевых единиц, организаций в одно крупное учреждение стала положительным моментом, т.к. объединение позволяет повысить качество библиотечного обслуживания населения в результате организации единого, более квалифицированного управления, сокращения административно-управленческого аппарата и, соответственно, затрат на его содержание, создания единой нормативной базы по развитию библиотечной сферы территории, единого подхода к стимулированию и поощрению работников. Кроме того, повышается качество ведения электронного каталога, комплектования, в т.ч. за счет функционального разграничения деятельности;

- Преобладание числа библиотек, возвращенных в профессиональную сферу библиотек из структур культурно-досуговых организаций, над числом библиотек, переданных в культурно-досуговую сферу;
- Увеличение числа библиотек, работающих по сокращенному графику;
- Активное создание модельных библиотек, в т.ч. за счет региональных и муниципальных средств.

### 3. Основные статистические показатели отрасли

#### 3.1. Сбор информации о состоянии сети библиотек (в т.ч. библиотек – структурных подразделений)

Согласно ст. 16 Закона о библиотечном деле в Пермском крае от 05.03.2008 № 205-ПК Пермская краевая универсальная библиотека им. А. М. Горького (отдел научно-исследовательской и методической работы – ОНИМР) является центром сбора и анализа государственных статистических данных о деятельности библиотек региона и является ответственной организацией за сбор данных от учреждений культуры по форме 6-нк, форме 401 мониторинга нацпроекта «Культура», а с ноября 2020 г. – по форме 431 мониторинга №1-Культура.

Сбор статистической информации осуществляется в соответствии с утвержденным учредителем государственным заданием на оказание государственных услуг и государственных работ.

На уровне центральной библиотеки Пермского края нет автоматизированных систем для удаленного сбора, обработки и хранения информации о деятельности общедоступных библиотек края.

#### 3.2. Охват населения библиотечным обслуживанием

В 2020 году снизилась доля населения, охваченного библиотечным обслуживанием: охват населения составил 37,9 %, а в 2019 был на уровне 39,1 %.

В среднем по муниципальным образованиям доля охвата населения библиотечным обслуживанием составила 31 % (в 2019 году 33,5 %). Лидер прошлого года – Большесосновский МР уступил первое место Березовскому МО, заняв второе. В числе первых в 2020 году Ильинский, Чайковский, Еловский, Чагинский, Уинский, Октябрьский Гремячинский округа. На нижних строчках рейтинга – Пермский МР, ЗАТО Звездный, Добрянский ГО и г. Пермь. Следует отметить, что рост показателя в г. Перми, который составил 2,2 %, учитывая, что в Перми проживает более 1 млн чел., в натуральных числах составил около 24 тыс. – примерно таково население Бардымского и Куединского муниципальных округов (см. табл. 3.1).

Таблица 3.1

*Охват населения библиотечным обслуживанием по муниципальным образованиям в порядке убывания*

МО	Тип	Охват БО 2019 (%)	Охват БО 2020 (%)	+/- к 2019 (%)
Березовский	МО	76,4	76,7	0,3
Большесосновский	МР	80,0	76,1	-3,9
Ильинский	ГО	73,4	68,7	-4,7
Чайковский	ГО	50,3	65,4	15,1
Еловский	МО	73,7	63,7	-10
Чагинский	МО	79,4	62,3	-17,1

Уинский	МО	60,7	61,9	1,2
Октябрьский	ГО	77,5	60,6	-16,9
Гремячинский	ГО	59,2	60,5	1,3
Кудымкарский	МО	66,3	57	-9,3
Карагайский	МО	56,6	55,9	-0,7
Александровский	МО	60,5	54,6	-5,9
Ординский	МО	50,2	50,2	0
Верещагинский	ГО	57	50,1	-6,9
Юсьвинский	МО	56,2	49,7	-6,5
Сивинский	МО	56,8	47,7	-9,1
Красновишерский	ГО	57,8	46,8	-11
Нытвенский	ГО	50,4	46	-4,4
Кочевский	МО	54,3	45,7	-8,6
Юрлинский	МО	54,4	45,7	-8,7
Горнозаводский	ГО	66,9	44,9	-22
Косинский	МО	44,2	42,1	-2,1
Чусовской	ГО	41,5	42	0,5
Кишертский	МО	48,3	41,8	-6,5
Очерский	ГО	54,8	41,4	-13,4
Чердынский	ГО	47,0	41,3	-5,7
Суксунский	ГО	46,4	40,1	-6,3
Кизел	ГО	63,1	39,5	-23,6
Осинский	ГО	39,2	39,3	0,1
Бардымский	МО	47,7	39,2	-8,5
Кунгур	ГО	39,0	39,0	0
Кунгурский	МР	39,9	38,5	-1,4
Оханский	ГО	43,4	36,4	-7
Березники	ГО	35,5	35,9	0,4
Губахинский	ГО	45,8	35,3	-10,5
Куединский	МО	48,8	33,2	-15,6
Гайнский	МО	39,7	33,1	-6,6
Чернушинский	ГО	46,1	31,2	-14,9
Лысьвенский	ГО	39,0	28,6	-10,4
Соликамск	ГО	38,4	27,0	-11,4
Пермский	МР	32,6	26,0	-6,6
Краснокамский	ГО	38,5	25,3	-13,2
ЗАТО Звездный	ГО	30,5	22,8	-7,7
Пермь	ГО	16,9	19,2	2,3
Добрянский	ГО	24,1	14,3	-9,8

### 3.3. Динамика показателей деятельности

В 2020 году в большей или меньшей степени снизились все основные показатели деятельности библиотек. Причины этого понятны – с конца марта до конца июня библиотеки были закрыты, начиная с июля, они работали в режиме ограничений: были открыты только абоненты, а читальные залы и компьютерные залы закрыты. В сентябре открылись и они, но уже в конце октября на 2 недели библиотеки опять закрыли для посетителей. Проведение массовых мероприятий до сих пор возможно при соблюдении жестких условий, в т.ч. и по количеству участников.

Абсолютные показатели деятельности муниципальных библиотек и библиотек – структурных подразделений приведены в таблице 3.2.

Необходимо отметить, что динамика показателя «Обращения к библиотеке удаленных пользователей», как и данные за 2020 год, не приводятся в связи с изменением подхода к его учету: в 2020 году в него не входят обращения по



телефону, электронной почте и т.п., посещения внестационарной сети для получения библиотечно-информационных услуг, а учитываются только обращения к сайту, которые в таблице приведены в отдельной строке.

Динамика показателя «Число посетителей» также не может считаться корректной, т.к. в 2020 году в этом показателе учтены посещения вне стационара для получения библиотечно-информационных услуг, а в предыдущие годы – нет (учитывались в обращениях удаленных пользователей).

Таблица 3.2

Динамика статистических показателей библиотек за 2018–2020 годы  
(сумма строк 01 и 12 Свода за 2018–2019 гг., строка 01 за 2020 г.)

Показатель	2018	2019	2020	+/- (%) к 2018 г.	+/- (%) к 2019 г.	+/- (%) к 2019 г. РФ
Число зарегистрированных пользователей, в т.ч. удаленных (тыс. чел.)	860,4	875,9	809,1	-6,0	-7,6	-16,8
Число пользователей, обслуженных в стационарных условиях (тыс. чел.)	768,9	802,2	705,2	-8,3	-12,1	-18,2
Число посещений (всего) (тыс.)	8710,0	8981,4	6979,6	-19,9	-22,3	-30
Число посещений массовых мероприятий (тыс.)	1439,7	1622,48	1045,9	-27,4	-35,5	-45,2
Количество культурно-массовых мероприятий	61830	74001	70216	+13,6	-5,1	-26,8
Число обращений удаленных пользователей (тыс.)	961,4	1001,97	-	-	-	-
Число обращений к сайтам (тыс.)	523,1	604,44	711,7	+36,1	+17,7	+16,2
Выдано документов (всего) (тыс.)	22089,75	21788,24	16922,67	-23,4	-22,3	-27
Выполнено справок и консультаций (всего) (тыс.)	748,98	719,66	604,54	-19,3	-16,0	-14,2

Показатель «Зарегистрированные пользователи» в целом по краю пострадал менее всего: он снизился на 3,5 %, но только благодаря удаленным пользователям Пермской краевой библиотеки им. А. М. Горького. По библиотекам муниципального уровня снижение значительнее: на 7,6 %. В разрезе муниципальных образований динамика этого показателя различна – от снижения на 41 % в Добрянском ГО, до роста на 29 % в Чайковском ГО (за счет удаленных пользователей).

Число пользователей, зарегистрированных в стенах библиотек, снизилось в целом по краю на 11,4 %, а число удаленных пользователей увеличилось на 30 %.

Снижение физических посещений библиотек в стационаре и вне его в 2020 году составило 23 % к уровню 2019 года. Снижение по муниципальным библиотекам от краевого показателя практически не отличается и составляет 22 %. Однако, в разрезе муниципальных образований картина очень разнородная.

Рост числа посещений, а также минимальное снижение (менее 5 % – отклонение, предусмотренное и в государственных, и муниципальных заданиях) отмечено только в 7 территориях: г. Пермь, Уинский, Карагайский, Гремячинский, Ординский, Березовский, Чусовской округа. Снижение менее среднего в

7 территориях: Осинский, Красновишерский, Большесосновский, Бардымский, Косинский, Чердынский округа и Кунгурский район.

Максимальное снижение (более 40 %) произошло в 9 территориях (Юсьвинский, Суксунский, Очерский, Сивинский, Куединский, Кизеловский, Добрянский, Горнозаводский, Чернушинский округа).

В 2020 году отмечается рост обращений к сайтам библиотек – в целом по краю на 6 %, но вряд ли можно сказать, что это хорошая динамика для 2020 года, учитывая, что библиотеки в течение более, чем трех месяцев, работали исключительно в онлайн-формате.

По муниципальным образованиям средний рост посещаемости сайтов составил 18 %. Среди муниципальных библиотек лучше всего работали с сайтами, в результате чего прирост посещений стал выше среднего по муниципалитетам, следующие территории: Ильинский ГО (+75%), г. Березники (+69), Чайковский ГО (+52), Лысьвенский ГО (+41), Гремячинский ГО (+39), Большесосновский МР (+38), Косинский МО (+37), Кунгурский МР (+37), г. Кунгур (+34), Чусовской ГО (+26), Очерский ГО (+21), Горнозаводский ГО (+20).

В то же время в ряде территорий снижение обращений к сайтам составило более 40 %. Это: Бардымский МО (–46,4%), Кочевский МО (–59,7), Частинский МО (–70,8), Березовский МО (–72,6). В некоторых отчетах, объясняя причины снижения этого показателя, поясняли, что с марта 2020 года в основном сосредоточились на работе в социальных сетях, не уделяя сайту должного внимания.

Документовыдача постоянно снижалась и в «мирное время», но процент снижения был относительно невелик – 1–2 % в год. В год пандемии произошел просто «обвал» этого показателя: общая документовыдача снизилась по краю на 23 %. Это еще один отголосок закрытия библиотек более чем на 3 месяца.

Таблица 3.3

Динамика документовыдачи по видам документов к 2019 г. (%)

	Всего	Из фонда на физических носителях	Из электронной (цифровой) библиотеки	Инсталлированных документов	Сетевых удаленных лицензионных документов
По краю	–23	–22	–14	–78	–13
Библиотеки муниципального уровня	–22	–22	+52	–40	–25

Если рассматривать документовыдачу в разрезе видов документов, то результаты следующие (см. табл.3.3): меньше всего в целом по краю снизилась документовыдача сетевых удаленных документов (снижение составило 13 %, по муниципальным библиотекам – 25 %) и выдача из цифровой электронной библиотеки (снижение 14 %), при этом в библиотеках муниципального уровня этот показатель вырос на 52 %. Это закономерно, т.к. в период тотальной самоизоляции документы этих видов можно было предоставлять пользователям в удаленном режиме. На сегодняшний день более 70 % документов, содержащихся в электронных библиотеках края, представлены в открытом доступе, доступ к некоторым базам сетевых удаленных лицензионных документов также возможен в удаленном режиме. Но, к сожалению, это относится не ко всем сетевым ресурсам. Доступ к некоторым возможен только в помещении библиотеки, то есть в стационарном режиме обслуживания.

Выдача физического фонда по краю в целом и по муниципальным библиотекам в частности, сократилась на 22 %, т.к. примерно четверть года пользователи были лишены возможности посещать библиотеки.

Больше всего пострадали инсталлированные документы – снижение составило 78 % (по муниципальным – 40 %). Доступ к документам этого вида возможен только в читальных и компьютерных залах, которые долгое время даже после открытия библиотек были закрыты для пользователей.

В 2020 году в общем объеме документообеспечения по краю суммарная выдача сетевых удаленных документов и документов из цифровых электронных библиотек в удаленном режиме составила 7,2 %, увеличившись всего на 0,5 %.

На основании этого можно сделать вывод: пока ни наши библиотеки, ни, возможно, пользователи, не готовы работать в цифровой среде. Поэтому говорить о том, что библиотеки, кроме единичных, быстро адаптировались к новым условиям, наверное, преждевременно.

При незначительном снижении числа мероприятий (на 5,1 %), проведенных библиотеками муниципального уровня во всех режимах обслуживания, резко увеличилось число мероприятий в дистанционном формате: 125 – 2019 год, 14 813 – 2020 год. В 2019 году доля таких мероприятий была ничтожно мала – 0,2 %, а в 2020 году она возросла до 21%. В среднем одна библиотека муниципального уровня провела 21 мероприятие в онлайн-формате. Наиболее активными стали библиотеки МБУК г. Перми «Объединение муниципальных библиотек» – в среднем одна библиотека Объединения организовала 291 дистанционное мероприятие. Высокую онлайн активность показали также библиотеки: ЗАТО Звездный (71 на 1 библиотеку), Горнозаводский ГО (62), г. Березники (44).

*Относительные показатели* деятельности общедоступных библиотек края (в т.ч. КДУ):

Интенсивность чтения и степень использования фонда на физических носителях снизились по отношению к 2019 году, а книгообеспеченность на 1 пользователя выросла вследствие введения ограничительных мероприятий и соответственно снижения показателей количества пользователей и документообеспечения. Показатель документообеспеченности на одного пользователя в муниципальных библиотеках ниже нормы (16 изданий на 1 пользователя). Среднее количество документов библиотечного фонда, приходящихся на одного жителя (показатель документообеспеченности) в целом по краю составляет 4,6 издания на 1 жителя, что соответствует рекомендованному ЮНЕСКО показателю – от 4 до 9 томов на 1 жителя.

Таблица 3.4

*Относительные показатели деятельности библиотек Пермского края в 2020 г.*

Показатель	Муниципальные библиотеки и КДУ	В целом по краю
Читаемость	23,4	23,5
Посещаемость	9,5	8,6
Обращаемость фонда	1,5	1,4
Документообеспеченность на 1 пользователя	11,3	16,2
Документообеспеченность на 1 жителя	3,3	4,6

### **3.4. Выполнение показателей федеральной и региональной «дорожной карты»**

По итогам 2020 года число показателей Плана мероприятий («дорожной карты») по перспективному развитию общедоступных библиотек Российской Федерации на 2017 – 2021 годы (утв. Минкультуры России 27.04.2017) (далее – План), которые бы соответствовали Плану, стало еще меньше, чем в 2019 году. Большинство невыполненных показателей, так или иначе, связано с материально-техническим обеспечением библиотек.

Из трех показателей раздела I «Обеспечение сохранности библиотечного культурного наследия» выполнено два: «Доля документов библиотечного фонда, хранящихся в электронной форме, от общего объема фонда» (0,57 % при плане 0,5%) и «Доля библиографических записей, отображенных в электронном каталоге, от общего числа библиографических записей» (45,4% при плане 45,0 %). Однако следует учитывать тот факт, что в 2021 году первый показатель должен будет составить 1 %, а второй – 65 %, а при темпах роста этих показателей выполнение их в 2021 году вызывает большие сомнения.

Показатель «Доля документов, по отношению к которым применяются меры защиты (реставрация, консервация, стабилизация), от объема соответствующего фонда» при плане 20,0 % составляет всего 4,0 %.

Если в 2018 году все четыре показателя раздела II «Развитие материально-технической базы» были выполнены, то уже по итогам 2019 года соответствовали Плану только два: «Доля общедоступных библиотек, материально-технические условия которых позволяют реализовать задачи модельного стандарта, от общего числа библиотек» (только в части библиотек государственных) и «Уровень пополнения библиотечных фондов документами». В 2020 году выполнен только показатель «Уровень пополнения библиотечных фондов документами (количество документов на 1 000 жителей)» – 180 документов (план – 90), но и то, если учитывать все поступления в фонды. Если расчет делать исходя из объемов реальных поступлений (без перераспределения), то показатель выполнен не будет, т.к. на 1 000 жителей поступило только 70 экземпляров.

В 2020 году 100 % библиотек должны быть подключены к сети Интернет. Фактически только 80,3 % библиотек имеют доступ к сети.

Доля библиотек, соответствующих модельному стандарту, среди библиотек муниципального уровня несколько возросла и составила 10,2 % (план 19,0).

Традиционно выполняются показатели раздела III «Культурно-просветительская деятельность». Все показатели, кроме охвата молодежи от 15 до 30 включительно участием в культурно-просветительских мероприятиях, выполнены и перевыполнены.

Показатели раздела IV «Обеспечение условий доступности для инвалидов и лиц с ограниченными возможностями здоровья» выполняются и перевыполняются только в части количества мероприятий для лиц с ограниченными возможностями здоровья (ОВЗ), а также по количеству работников, прошедших обучение (инструктирование) по работе с инвалидами и доле документов в специальных форматах. Последнее, в целом, по краю выполняется (1,5 %, согласно Плану – 1,2 %), но исключительно за счет документов, хранящихся в фондах Пермской

краевой библиотеки для слепых. В муниципальных библиотеках доля этих документов составляет всего 0,02%.

Доля общедоступных библиотек, в которых обеспечены условия для инвалидов и лиц с ОВЗ, для лиц с нарушением зрения и слуха также ниже установленных показателей.

Согласно Плану, доля работников в возрасте до 30 лет должна каждый год увеличиваться и в 2021 году составить 10,0, а в 2020 – 9. В реальности же все происходит с точностью до наоборот. Показатель каждый год стабильно сокращается – в 2020 году доля молодых работников составила всего 6,7 % (2019 год – 7,7).

Таким образом, можно сделать вывод, что выполняются преимущественно только те показатели, которые не требуют дополнительных финансовых средств для выполнения поставленных планов.

Доля детей до 14 лет (включительно), обслуженных в библиотеках в стационарных условиях от общего числа пользователей, обслуженных в библиотеках в стационарных условиях, согласно целевому показателю государственной программы Российской Федерации «Развитие культуры» (утв. Постановлением Правительства РФ от 15.04.2014 № 317) должна в 2020 году составить 36,5 %. По библиотекам муниципального уровня этот показатель достиг 41,5 %, по краю в целом – 41,4 %.

### **3.5. Оказание платных услуг (виды услуг, динамика по видам)**

Платные услуги предоставляют библиотеки в 42 муниципальных образованиях, что составляет 91 % от всех территорий Пермского края. Доля средств, поступивших от оказания услуг на платной основе и от иной приносящей доход деятельности в муниципальных библиотеках в 2020 году, составила 1,3 %, в то время как по Российской Федерации этот показатель ниже – 0,6 %.

Финансовые средства, поступившие от основных видов уставной и от иной приносящей доход деятельности, составили 11 млн 102 тыс. руб., что на 23 % меньше, чем в предыдущем году. Основные причины снижения поступлений связаны с ограничительными мерами по нераспространению коронавирусной инфекции, закрытием на модернизацию крупных библиотек, а также падением спроса на услуги по работе за персональными компьютерами (самостоятельная работа с программами, предоставление доступа в интернет) (см. табл. 3.5). В сравнении с 2019 годом по Российской Федерации также наблюдается снижение дополнительных финансовых поступлений от основных видов уставной и от иной приносящей доход деятельности на 32 %.

Таблица 3.5

*Динамика поступления финансовых средств от оказания платных услуг (тыс. руб.)*

<b>Вид поступлений</b>	<b>2018</b>	<b>2019</b>	<b>2020</b>
Поступления от оказания услуг на платной основе и от иной, приносящей доход деятельности	12948,3	20595,8	11417,9
от основных видов уставной деятельности	5977,4	5185,1	6033,0
от иной, приносящей доход деятельности	5583,6	9189,4	5068,9

Наиболее востребованными платными услугами, но не самыми доходными остаются: ксерокопирование документов, печать, сканирование. Доходные и востребованные услуги – это предоставление помещений в аренду, организация и проведение мероприятий. Наименее популярными среди посетителей стали предоставление доступа в интернет и персональных компьютеров для работы, что

объясняется расширением доступности интернета и персональных электронных устройств для жителей.

В 2020 году значительные поступления финансовых средств от оказания библиотечных услуг на платной основе и от иной, приносящей доход деятельности, продемонстрировали библиотечные сети Губахинского ГО, г. Перми и ГО «Город Кизел». Общая сумма 5 млн 806 тыс. руб. МБУК «Центральная библиотека» Губахинского ГО получила дополнительные финансовые средства главным образом за счет работы кинозала «КиноЛит», сдачи в аренду помещений. В МБУК «Объединение муниципальных библиотек» г. Перми оказываются платные услуги по библиотечному обслуживанию учреждений культуры и образования г. Перми на условиях аутсорсинга. В МБУ «Кизеловская библиотека» на первом месте по доходности «платный абонемент» на новую литературу.

### 3.6. Экономические показатели

На содержание деятельности общедоступных библиотек края, согласно государственной статистике, было израсходовано 942 511 тыс. руб. (+5,6 %), на содержание муниципальных – 800 079,6 тыс. руб. (+4,9 %). В первую очередь, рост обусловлен тем, что в нескольких территориях библиотеки из КДУ перешли в статус муниципальных. Библиотеки – структурные подразделения раздел «Финансы» формы 6-нк не заполняют, хотя средства на них расходуются, а при переходе в статус муниципальных учитываются расходы на их содержание.

Если рассматривать структуру поступлений, можно отметить, что поступления от учредителя возросли по всем типам библиотек: на 2,9 % – по муниципальным и на 33 % – по государственным (за счет предоставления Пермской краевой библиотеке им. А. М. Горького субсидии на иные цели в размере практически 37 млн руб. (см. табл. 3.6)).

Кроме того, в отчетном году 55 млн руб. поступило в библиотеки в связи с реализацией проектов по модернизации библиотек в рамках федерального и регионального конкурсов, в результате чего резко возросли поступления из бюджетов других уровней – на 123 %.

Таблица 3.6

*Структура поступлений на финансирование библиотек (тыс. руб.)*

Библиотеки	От учредителя			Из бюджетов др. уровней			От предпринимательской деятельности		
	2019	2020	+/-	2019	2020	+/-	2019	2020	+/-
Муниципальные	723694	744322	2,9%	31872	71020	123%	20596	11418	-45%
Государственные	126061	167609	33,0%	0	0	–	2673	2131	-20%
ИТОГО	849755	911931	7,3%	31872	71020	123%	23269	13549	-42%

Поступления от предпринимательской деятельности сократились и в муниципальных, и в государственных библиотеках, что обусловлено периодом тотальной самоизоляции и дальнейшими ограничительными мерами. Например, только в Центральной библиотеке г. Губахи поступления от дополнительного вида деятельности (показа кинофильмов) по сравнению с 2019 годом снизились более чем на 2 млн 300 тыс. руб.

Таблица 3.7

*Расходы на библиотечное обслуживание в муниципальных библиотеках (руб.)*

Расход	2018	2019	2020	Динамика к	Динамика к

				<b>2018</b>	<b>2019</b>
На 1 пользователя	1023	988	989	-3,3	0,1
На 1 посещение +обращение	92	90	104	13,0	15,6
На 1 документо-выдачу	40	41	47	17,5	14,6

Как следует из таблицы 3.7, по сравнению с 2019 годом в 2020 году возросли расходы на 1 пользователя, посещение (в т.ч. обращение) и документо-выдачу, что обусловлено снижением показателей, особенно значительным в части посещений и документо-выдачи, при одновременном повышении объемов средств, израсходованных на содержание библиотек. Наименьший прирост у расходов на 1 пользователя, т.к. количество зарегистрированных пользователей в 2020 году в процентном соотношении сократилось менее всего, по сравнению с посещениями и документо-выдачей.

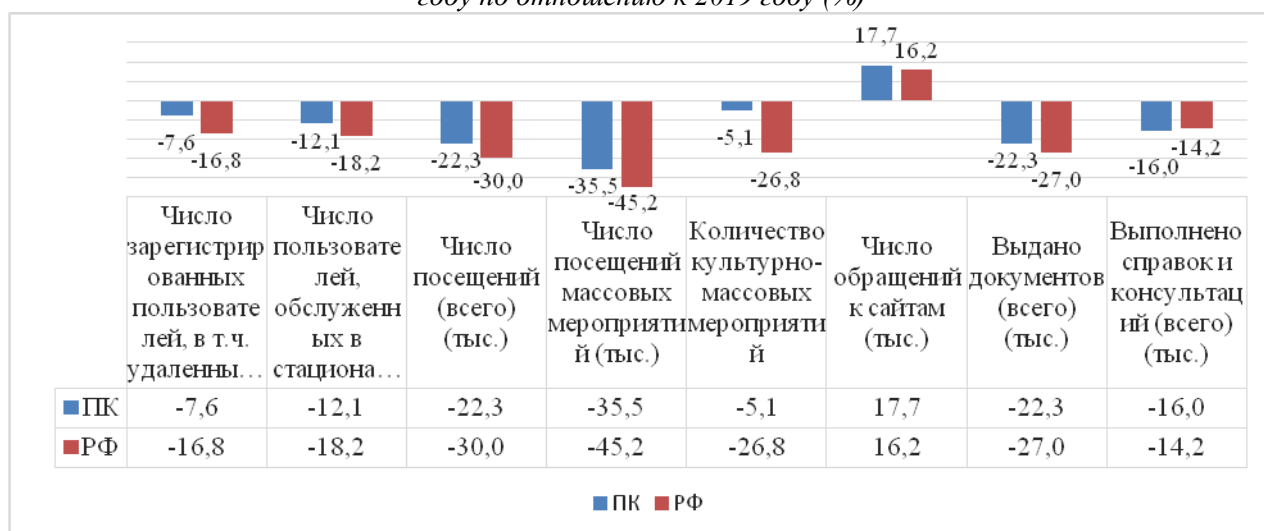
### 3.7. Выводы. Основные тенденции в изменении показателей деятельности библиотек

Все показатели деятельности библиотек Пермского края в 2020 году по сравнению с 2019 годом сократились очень значительно, кроме обращений к сайтам библиотек, что является закономерным, учитывая, что более 3-х месяцев библиотеки работали исключительно в удаленном режиме обслуживания.

Сравнивая динамику основных показателей деятельности библиотек муниципального уровня Пермского края, с показателями деятельности библиотек аналогичного типа в целом по Российской Федерации (см. табл. 3.8) можно отметить следующее: примерно одинакова динамика исключительно по таким показателям как: «Число обращений к сайтам» – у библиотек Прикамья рост составил 17,7%, в РФ – 16,2, и по количеству выполненных справок и консультаций – в ПК снижение на 16,0%, в РФ – на 14,2%.

Таблица 3.8

Динамика основных показателей деятельности библиотек Пермского края и Российской Федерации в 2020 году по отношению к 2019 году (%)



Во всех остальных случаях в Пермских библиотеках показатели упали менее значительно, по сравнению с другими библиотеками в РФ. Можно предположить, что это связано с несовершенством учета, например, в случае с удаленными пользователями, про которых в Указаниях по заполнению формы 6-нк, сказано, что это «авторизованные пользователи», а что это собственно значит, не указано. Но и

динамика числа пользователей, обслуженных в стационарных условиях (с учетом которых проблем нет), в библиотеках Прикамья также лучше общероссийской.

Анализируя работу библиотек в 2020 году с учетом того, что библиотеки были закрыты примерно 3 месяца или  $\frac{1}{4}$  года, можно сказать, что библиотечные учреждения Прикамья сработали стабильно – посещения и выдача сократились также примерно на четверть.

Остается проблема учета мероприятий, проводимых в сети Интернет. Несмотря на рекомендации Пермской краевой библиотеки по их учету, ряд библиотек учли в удаленных мероприятиях такие активности как непродолжительные видеоролики (библиотекарь поет, читает стихи и т.п.), что резко увеличило показатель в госстатистике.

## 4. Библиотечные фонды

### (формирование, использование, сохранность)

#### 4.1. Анализ статистических показателей, отражающих формирование и использование библиотечных фондов на физических (материальных) носителях информации за три года

Объем библиотечного фонда муниципальных и государственных библиотек Пермского края на 01.01.2021 составил 11 841,34 тыс. экз., что на 137,32 тыс. экз. (1,2 %) меньше, чем в прошлом году (см. табл. 4.1). За три года фонд сократился на 2,2 %. В отчетный период объем фонда снизился в 35 территориях Пермского края. Существенное сокращение на 5–10 % в библиотеках г. Кунгура (–22,62 тыс. экз.), Красновишерского ГО (–19,32 тыс. экз.), г. Соликамска (–12,74 тыс. экз.), Кизеловского ГО (–11,59 тыс. экз.), Чердынского ГО (–10,61 тыс. экз.). Сокращение объема фонда в библиотеках Красновишерского ГО, г. Соликамска, Кизеловского ГО связано со значительным списанием документов при модернизации библиотек в рамках реализации Нацпроекта «Культура». В Добрянском ГО библиотеки в структуре КДУ были переданы в Добрянскую городскую ЦБС, по причине отсутствия учетной документации в структурных подразделениях КДУ, фонд был учтен по итогу оформления индикаторных талонов и сократился по государственной отчетности на 32 %. Факт отсутствия учета в библиотеках КДУ еще раз подтверждает минусы децентрализации библиотек и передачи их в другие (не библиотечные) структуры.

Положительная динамика наблюдается в 11 территориях, значительное увеличение фонда в Нытвенском ГО связано с открытием Уральской поселковой библиотеки, в остальных территориях прирост незначительный, менее 1 %.

Таблица 4.1

*Динамика объема фонда муниципальных и государственных библиотек, 2018–2020 гг.*

Состоит на 1.01	Объем фонда, в тыс. экз.	+/- в тыс. экз.	+/-, в %
2018	12 078,00	–24,93	–0,2%
2019	11 978,68	–99,32	–0,8 %
2020	11 841,34	–137,34	–1,2 %

Суммарный фонд общедоступных библиотек края универсален и ориентирован на все категории населения, с учетом пользовательских интересов малых групп. Литература для сельских жителей составляет 23 %, для детей – 28 %, для категории этнических групп – 1 % изданий в общем объеме. Фонд литературы в специальных форматах для слепых и слабовидящих составляет 1,5 % по краю.



Краевой показатель, с учетом фонда Пермской краевой специальной библиотеки для слепых, соответствует нормативу, согласно утвержденному 27.04.2017 Министерством культуры РФ «Плану мероприятий по перспективному развитию общедоступных библиотек РФ на 2017–2021 гг.». В муниципальных образованиях ситуация сложнее – только в 20 из 46 территорий есть возможность обслуживать эту категорию пользователей. Библиотеки ЦБС г. Губаха сотрудничают с краевой библиотекой для слепых по использованию книгообмена изданиями с крупным шрифтом и шрифтом Брайля, в центральные библиотеки г. Кизела, Ильинского ГО приобрели стационарные видео-увеличители.

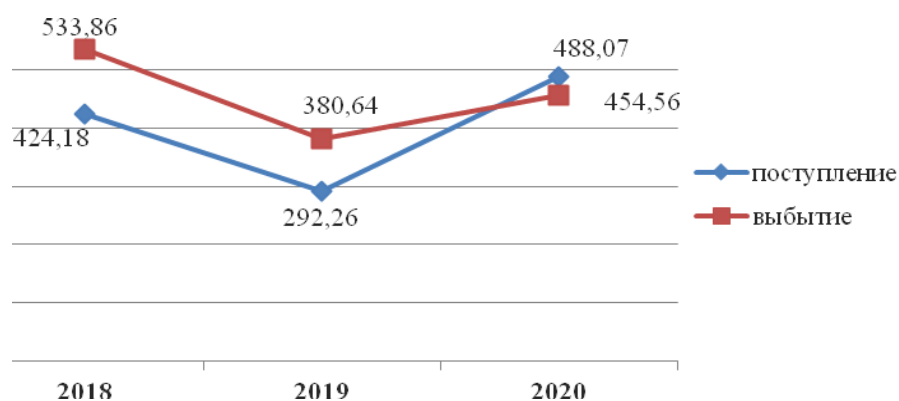


Рис. 4.1 Движение совокупного фонда государственных и муниципальных библиотек

## 4.2. Общая характеристика совокупного фонда муниципальных библиотек региона (объем, видовой и отраслевой составы)

### 4.2.1. Объем совокупного фонда муниципальных библиотек

Фонд муниципальных библиотек Пермского края на 01.01.2021 составил 8 544,51 тыс. экз., что на 147,34 тыс. экз. (1,7 %) меньше, чем в 2019 году, а по сравнению с 2018 годом объем фонда сократился на 3 % (см. табл. 4.2).

Таблица 4.2

Динамика фонда на физических носителях информации муниципальных библиотек Пермского края за 3 года (тыс. экз.)

Показатели	2018	+/- тыс. экз., %	2019	+/- тыс. экз., %	2020	+/- тыс. экз., %
Объем фонда	8807,39	-41,47 (0,5%)	8691,85	-115,54 (1,3%)	8544,51	-147,34 (1,7%)
Печатные	8772,06	-119,27 (1,3%)	8659,84	-112,22 (1,3%)	8513,14	-146,7 (1,7%)
В т.ч. книги	7918,44	-	7802,36	-116,08 (1,5%)	7743,59	-58,77 (0,8%)
Электрон.	17,65	-0,04 (0,2%)	17,41	-0,24 (1,4%)	17,44	+0,03 (0,2%)
На др. носителях	17,69	-0,91 (4,9%)	14,6	-3,09 (17,5%)	13,94	-0,66 (4,5%)

### 4.2.2. Видовой состав фонда муниципальных библиотек

Видовой состав фонда муниципальных библиотек представлен печатными документами (книги, периодические издания) – 8 513,14 тыс. экз. (99,6 %), из них книги – 7 743,59 тыс. экз. (90,6 %), электронные документы на съемных носителях – 17,44 тыс. экз. (0,2 %), документы на других видах носителей – 13,00 тыс. экз. (0,2 %). Процентное соотношение видового состава фонда на физических

носителях не изменилось по отношению к 2019 году. Фонд аудио-документов значительной части библиотек не соответствует техническому обеспечению, возникают проблемы со списанием этого вида документов, так сложно утилизировать небольшие объемы в отдаленных территориях.

#### 4.2.3. Отраслевой состав фонда муниципальных библиотек

Наибольшая доля документов в отраслевом составе фондов муниципальных библиотек приходится на художественную (54 %), социально-экономическую (16 %) и естественнонаучную литературу (7%) (см. рис. 4.2). Не хватает в фондах прикладной, сельскохозяйственной литературы, актуальных изданий на спортивную тематику, ведение активного и здорового образа жизни.

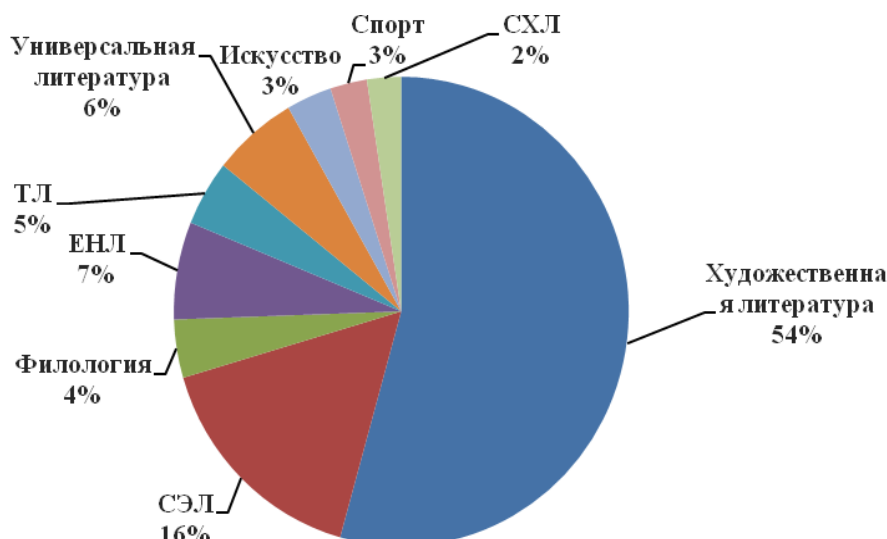


Рис. 4.2 Отраслевой состав фонда

### 4.3. Движение совокупного фонда муниципальных библиотек, в т. ч. по видам документов

#### 4.3.1. Новые поступления в фонды муниципальных библиотек

Объем поступлений в фонды муниципальных библиотек, с учетом библиотек в структуре КДУ, составил 467,265 тыс. экз. (5,5 % от общего фонда муниципальных библиотек Пермского края), что на 200,03 тыс. экз. (75 %) больше, чем в 2019 году. Увеличение обусловлено перераспределением фонда из реорганизованных библиотек (особенно в Ильинском, Добрянском, Кизеловском ГО) (см. табл.4.3).

Рост количества модельных библиотек в рамках национального проекта «Культура», и, соответственно, увеличение финансирования также сказались на возрастании объема поступлений.

В Суксунском ГО 4 библиотечных учреждения прошли процедуру ликвидации, все ресурсы были переданы в Комитет имущественных отношений, затем на баланс новому юридическому лицу «Суксунская ЦБС», поэтому весь фонд по территории (144 тыс. экз.) был отражен в АИС «Статистика» как «поступления». Лидирующие позиции, без учета модельных библиотек, у Краснокамского ГО (+18,72), Пермского МР (+8,85), Кудымкарского МР (+8,15), Очерского ГО (+6,74), Нытвенского ГО (+6,31). Существенная отрицательная динамика поступлений в г. Пермь (-28,81 тыс. экз.), г. Чайковский (-7,88 тыс. экз.), Пермском МР (-5,62 тыс. экз.), Горнозаводском ГО (-4,43 тыс. экз.).

Видовой состав поступлений представлен также в таблице 4.3. Традиционно без малого 100 % – это печатные издания, в которых преобладающая часть – книги.

Таблица 4.3

*Поступления документов на физических носителях  
в муниципальные библиотеки в 2018–2020 гг. (тыс. экз.)*

Поступления	2018	% поступлений	2019	% поступлений	2020	% поступлений
Всего поступило из них:	396,28	100	267,24	100	467,27	100
печатные	395,58	99,82	267,00	99,92	466,27	99,8
<i>в т.ч. книги</i>	<i>294,49</i>	<i>74</i>	<i>182,64</i>	<i>68</i>	<i>383,86</i>	<i>82</i>
эл. документы	0,55	0,14	0,24	0,08	0,42	0,1
др. носители	0,14	0,04	0,01	0,00	0,61	0,1

В отчетном году изменения в государственной отчетности предоставили возможность отразить поступления книг без учета поступлений из реорганизованных и ликвидированных библиотек. В фонды муниципальных библиотек закуплено и получено в дар 190,49 тыс. экз., что составляет 41 % от всех поступлений. По сведениям из аналитических отчетов, на средства от приносящей доход деятельности поступило 43,63 тыс. изданий (23 % от всех новых поступлений).

На одну муниципальную библиотеку, без учета перераспределения, поступило 269 экз., на 1 000 жителей поступило 70 документов, что составляет 29 % от рекомендуемого ИФЛА/ЮНЕСКО норматива и 87,5 % от уровня пополнения библиотечных фондов согласно «Дорожной карте» Министерства культуры Российской Федерации (в 2020 году 80 экз. новых поступлений на 1 000 жителей).

Поступления в муниципальные библиотеки местного обязательного экземпляра на основании Федерального Закона РФ № 77 от 29 декабря 1994 г. представлены в основном периодикой. По данным отчетов, книги (51 экз.) поступили в библиотеки Александровского, Нытвенского, Чайковского, Чердынского городских округов, Кунгурского, Гайнского, Косинского, Юрлинского муниципальных районов.

В рамках реализации национального проекта «Культура» фонды модельных библиотек края, созданных в 2020 году, пополнились на 61,10 тыс. экз., в т.ч. 2,39 тыс. экз. периодических изданий. При комплектовании модельных библиотек не обошлось без затруднительных моментов: закупка в ряде учреждений осуществлялась в сжатые сроки, на книжном рынке отсутствовали необходимые издания. Подписка на печатные и электронные периодические издания осуществлялась за счет местного бюджета, т.к. по условиям нацпроекта нельзя включить в смету периодику за счет иных межбюджетных трансфертов. В среднем на одну модельную библиотеку поступило 4,21 тыс. экз., что по сравнению со средним показателем по муниципалитетам (269 на 1 библиотеку), выглядит просто фантастическим.

Обновляемость по модельным библиотекам в целом составила 14,6 %. Существенно обновились фонды модельной библиотеки № 7 г. Соликамска (43,8 %) и Центральной детской библиотеки Октябрьского ГО (30,5 %) (см. рис. 4.3).

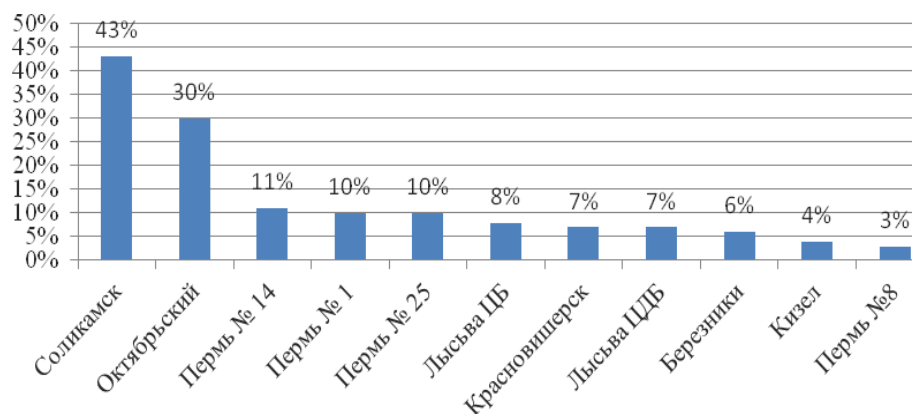


Рис. 4.3 Обновляемость модельных библиотек

Покупали в основном художественную (53 %), детскую (18,6 %), социально-экономическую литературу (11 %), наименьший процент закупок пришелся на издания по искусству (1,2 %). Среди новинок читатели могут выбрать книги современных авторов отечественной и зарубежной литературы, книги-лауреаты литературных премий, литературу по психологии, воспитанию детей, садоводству, краеведению, новые издания классической литературы. Для детей приобретены книги с дополненной реальностью, книжки-панорамы, книжки-игрушки, музыкальные книжки. Для людей с ОВЗ приобретены «говорящие» книги на флеш-носителях.

#### 4.3.2. Подписка на печатные периодические издания

В 2020 году количество периодических изданий по муниципальным образованиям и городским округам в среднем на одну библиотеку составило 66 экз. (71 % от уровня 2019 года) На периодику из местного бюджета выделено 10 860,17 тыс. руб. (36 % от общих расходов из местного бюджета). В числе лидеров по комплектованию периодикой муниципальные библиотеки г. Березники, Краснокамского, Нытвенского, Верещагинского, Кудымкарского округов.

Ситуация с подпиской на протяжении последних лет изменяется в худшую сторону, в отчетном году средняя цена на периодику выросла на 10 %, финансирование из местного бюджета сократилось на 29 %. Средства на годовую подписку не выделены 15 библиотекам края, кроме этого без периодики на 1-е полугодие остались 22 библиотеки. В Березовском МО все библиотеки не получили подписку на 2-е полугодие, в Чернушинском ГО также на 2-е полугодие все сельские библиотеки остались без периодики. Спрос на периодику в сельских библиотеках очень высокий и библиотеки пытаются решать проблемы недофинансирования своими силами: заменяют журналы газетами близкой тематики, смещают баланс поступлений печатных изданий в пользу периодики, оформляют подписку на внебюджетные средства, привлекают спонсорскую поддержку. Кардинально изменить ситуацию с закупкой периодики в положительную сторону сложно и на данный момент практически все территории вынуждены сокращать репертуар подписки.

#### 4.3.3. Подписка на удаленные сетевые ресурсы

Таблица 4.4

Динамика пополнения фонда муниципальных библиотек сетевыми ресурсами  
2018–2020 гг. (тыс. экз.)

Базы данных	2018	Динамика	2019	Динамика	2020	Динамика
сетевых удаленных	48	+77%	58	+20,8%	66	+13,8%

инсталлированных	114	+3,4%	114	0	106	-7%
локальных сетевых документов	7	0%	8	+14%	7	-12,5%

Условия пандемии подтвердили, что имеющиеся в распоряжении библиотек электронные ресурсы, в т.ч. собственной агрегации – необходимое условие для обслуживания пользователей, особенно в период перехода в цифровую реальность. В Пермском крае всего 6 % муниципальных библиотек используют в своей работе удаленные сетевые ресурсы, цифровая библиотека в наличии у 7 библиотек. Количество баз данных сетевых удаленных документов растет (+38 %), объем локальных сетевых документов и инсталлированных документов сократился в 2020 году. В отчетном году 69 муниципальных библиотек края (12 территорий) предоставили читателям доступ к ЭБС ЛитРес. Темпы оцифровки из-за карантина замедлились, всего 827 документов переведено в электронную форму (24 % от уровня 2019 г.) Средняя обращаемость документов из цифровой библиотеки составила 2,4 от книговыдачи, обращаемость сетевых удаленных ресурсов очень низкая – 0,0005. Невысокая читательская активность по использованию сетевых электронных документов в отчетном году обусловлена тем, что такие удаленные ресурсы, как НЭБ и Президентская библиотека доступны только в стенах библиотеки. Возможно, причины кроются в неготовности населения обращаться к такому виду услуг или предлагаемый контент не соответствует запросам пользователей.

#### 4.3.4. Выбытие из фондов муниципальных библиотек

Объем списания вырос на 19 %, по сравнению с 2019 годом, по тем же причинам, что и объем поступлений – это и перераспределение из реорганизованных и ликвидированных библиотек, и подготовка модельных к приему новых поступлений. Существенное увеличение списания наблюдается в Красновишерском (14 %), Чердынском (14 %), Кудымкарском (15 %) округах, в городах Соликамск (12 %), Кунгур (13 %), Кизел (10 %). Из фондов муниципальных библиотек выбыло 443,75 тыс. экз. (5,2 %), в т.ч. книги – 323,65 тыс. (2,7 %), периодика 118,53 тыс. (1 %), электронные документы – 0,48 тыс., (0,004 %), на других носителях – 1,09 тыс. (0,01 %). По ветхости выбыло 66 % документов от общего объема, 8 % фонда устарело по содержанию, 4 % списано по причине непрофильности, 3 % утрачено, 0,1 % – по дефектности. Наблюдается значительное сокращение наиболее спрашиваемой литературы: художественной – 23 %, детской – 11 % и социально-экономической – 23 %. Динамика объемов списания представлена на рис. 4.4.

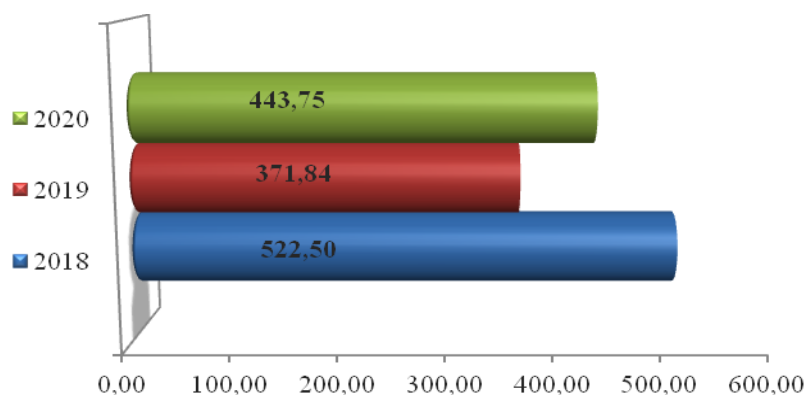


Рис. 4.4. Динамика выбытия документов в муниципальных библиотеках в 2018–2020 гг. (тыс. экз.)

#### 4.4. Анализ и оценка состояния и использования фондов муниципальных библиотек

Обновляемость библиотечного фонда муниципальных библиотек по итогам 2020 года с учетом больших объемов перераспределения составила 5,5 % (в 2019 – 3 %, в 2018 – 5 %). Если рассчитывать этот показатель по «новым поступлениям», то обновляемость получается очень низкой – 2,2 %.

Процент обновления в муниципальных образованиях существенно различается (от 0,5 до 15,8 %). При расчете обновления без учета перераспределения, нижний порог норматива ИФЛА/ЮНЕСКО 5 % только у 3 территорий (Очерский, Краснокамский, Лысьвенский ГО), у 12 территорий края обновляемость ниже 1 %

Обращаемость фондов и читаемость в муниципальных библиотеках снизились по отношению к 2019 году, но остались в пределах нормы. Невзирая на карантинные меры, самый высокий показатель обращаемости традиционно в Горнозаводском, Нытвенском городских округах и в г. Соликамске. В Горнозаводском, Оханском, Осинском и Кудымкарском округах читаемость в 1,5 раза выше нормативной.

Среднее количество документов библиотечного фонда, приходящихся на одного жителя (показатель документообеспеченности), в целом по муниципальным библиотекам составляет 3,3 издания на 1 жителя, что ниже рекомендованного ЮНЕСКО показателя – от 4 до 9 томов на 1 жителя и норматива по Модельному стандарту деятельности публичной библиотеки (5–7 томов на одного жителя города, 7–9 томов для одного жителя села) (см. табл. 4.5).

Таблица 4.5

Относительные показатели муниципальных библиотек  
Пермского края (2018–2020 гг.)

Год	Книгообеспеченность на 1 жителя	Книгообеспеченность на 1 пользователя	Обращаемость	Читаемость
2018	2,8	9,3	2,7	24,7
2019	2,7	9,1	2,3	25,6
2020	3,3	11,3	1,5	23,4

Отказы являются одним из показателей, характеризующих качество комплектования, сохранности и использования фонда, полноту удовлетворения информационных запросов пользователей библиотеки. Библиотеки края наряду с текущим комплектованием систематически ведут работу по предупреждению, учету и ликвидации отказов. В отчетном году зафиксировано 10,6 тыс. отказов. Наибольшее количество отказов приходится на художественную (47,7 %), детскую (11 %), социально-экономическую литературу (6,7 %), техническую, естественнонаучную литературу (по 3 %). Самое большое количество отказов в краевом центре Перми, Чернушинском, Лысьвенском, Верещагинском городских округах, Пермском, Юрлинском муниципальных районах. В библиотеках Кудымкарского, Кунгурского Лысьвенского муниципалитетов не хватает изданий для детей. Специалисты отделов комплектования отмечают трудности в работе по докомплектованию, причины в малотиражности, высокой стоимости книг, недостаточно издается отраслевой, прикладной литературы, нет переизданий на спрашиваемые книги. Решить проблему с ликвидацией отказов, используя внутрисистемный книгообмен, не всегда удастся, т.к. в фондах центральных библиотек нет достаточного количества необходимых изданий. За 2020 год ликвидировано 4 570 отказов, что составляет 43 % от всех учтенных.

#### 4.5. Финансирование комплектования

Расходы на комплектование муниципальных библиотек увеличились на 15 % и составили 35 789,2 тыс. рублей (4,5 % от общих расходов). Лидируют по данному показателю Краснокамский и Кунгурский муниципалитеты, где на комплектование израсходовано 12,4 % от всех затрат.

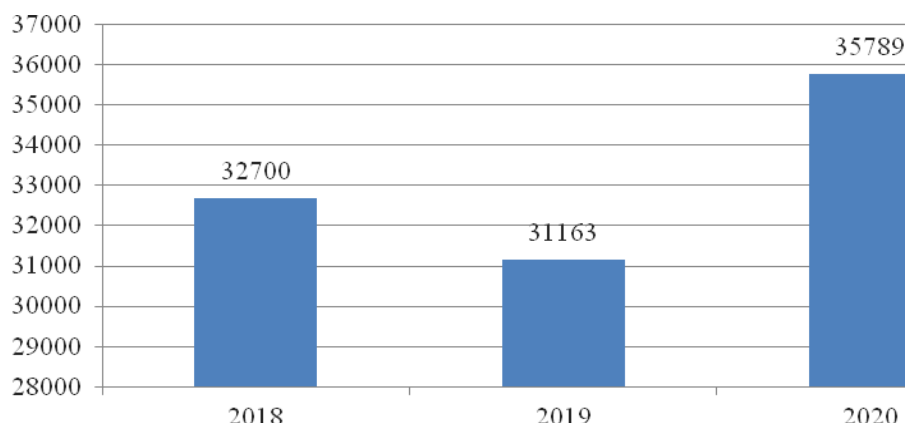


Рис. 4.5. Динамика расходов на комплектование муниципальных библиотек Пермского края 2018–2020 гг. (тыс. руб.)

Стабильно достойное финансирование библиотек отмечается в Краснокамском, Куединском, Кунгурском, Кишертском, Бардымском муниципалитетах. Есть и отрицательная динамика муниципальных расходов в территориях. Например, в Березовском муниципальном районе впервые за несколько лет не выделены средства на комплектование фонда, в Ординском муниципальном районе на комплектование было выделено всего 125 тыс. руб., в 2019 г. – 550 тыс. руб., т.е. бюджетное финансирование комплектования уменьшилось почти в 5 раз.

Средняя сумма на комплектование одной муниципальной библиотеки составила 50,7 тыс. руб. В среднем расходы на комплектование в муниципальных образованиях на 1 жителя составили 14 рублей, максимальная сумма в расчете на 1 жителя в Октябрьском ГО (78,7 руб.), минимальная в г. Кунгур (2 руб.)

Для большинства библиотек в отчетном году основным источником финансирования является местный бюджет. В 2020 году увеличилось поступление средств из федерального и краевого бюджета на пополнение фондов модельных библиотек (см. рис. 4.6).

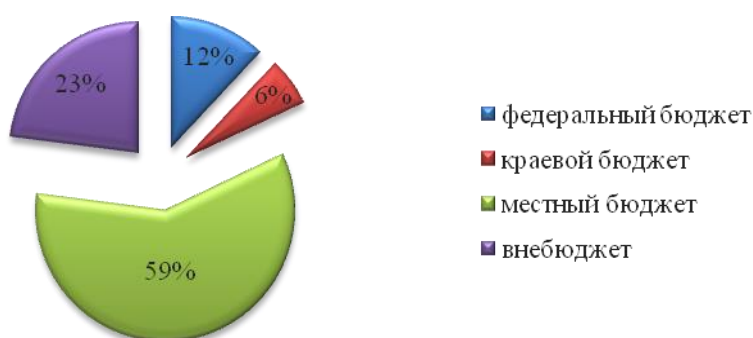


Рис. 4.6 Источники финансирования по доле расходов муниципальных библиотек

На книги из местного бюджета израсходовано 49 % средств, 36 % на периодику, 15 % на другие виды документов.

Внебюджетные средства превысили расходы местного бюджета в Кунгуре (81 %), Очерском (52 %), Верещагинском (54 %) городских округах.

В 2020 году библиотеки также не получили субсидий на комплектование фондов в 2020 году, хотя и состоялся прием заявок на конкурсный отбор на предоставление субсидий из бюджета Пермского края, в т.ч. за счет средств субсидий из федерального бюджета на комплектование книжных фондов муниципальных общедоступных библиотек.

#### **4.6. Основные тенденции в формировании и использовании фондов**

Анализ деятельности общедоступных библиотек края показал, что основными проблемами формирования фондов остаются: недостаточное и нестабильное финансирование, реорганизация и ликвидация библиотек, дефицит площадей для хранения фондов, сокращение режима работы библиотек и, соответственно, временных затрат на работу с фондами. Обновление фондов библиотек идет медленно, пополнение фондов государственных библиотек ежегодно сокращается, существенное обновление в 2020 году стало возможным только благодаря нацпроекту «Культура» в части создания модельных библиотек.

Эпидемиологическая обстановка в отчетном году способствовала активизации работы библиотек в режиме онлайн, в т.ч. по продвижению чтения, библиотеки края успешно использовали новые формы работы: размещение информационных материалов в соцсетях, на собственных сайтах и сайтах администрации муниципалитета, создание информпостов. Результат работы по продвижению фондов очевиден: выдача локальных сетевых документов в отчетном году увеличилась на 52%. Для более эффективного использования фондов в онлайн-среде необходимы переосмысление целей и задач деятельности, поиск и внедрение новых практик использования цифровых технологий, переподготовка библиотекарей, укрепление материально-технической базы. Каждая библиотека должна найти оптимальный баланс объема фондов на физических носителях и электронных сетевых ресурсах, при комплектовании необходимо уделять больше внимания развитию фондов электронных ресурсов.

#### **4.7. Обеспечение сохранности фондов**

Обеспечение сохранности и безопасности фондов всегда остается актуальной задачей организации деятельности библиотек. В большинстве библиотек Пермского края установлена пожарная сигнализация, разработаны инструкции, регламентирующие деятельность сотрудников в режиме чрезвычайной ситуации, поддерживается необходимый режим хранения, в ряде библиотек оборудованы противокражные ворота и системы видеонаблюдения. В библиотеках регулярно проводятся как плановые проверки библиотечных фондов в соответствии с рекомендациями Порядка учета документов, входящих в состав библиотечного фонда, утвержденного приказом Министерства культуры Российской Федерации 8 октября 2012 г. № 1077, так и проверки фондов при ликвидации и реорганизации библиотек. Библиотеки ежемесячно организуют санитарные дни, проводят работу по ликвидации читательской задолженности, в т.ч. через социальные сети. Работа с задолженностью читателей носит системный характер: библиотеки в отчетном году наряду с традиционными мерами предоставляли возможность продления книг на сайтах, в соцсетях. В течение года были организованы акции прощения читателей



«Вернись книга», «Марафон улиток», «В новый год без долгов», в результате возвращены 3 462 книги.

Чрезвычайные ситуации нередко становятся причиной вынужденного списания фонда. В отчетном году в результате пожара пострадал фонд Аряжской библиотеки Куединского МР, в Серебрянской сельской библиотеке Гайнского МО более 200 книг было испорчено в результате паводка. Списание книг из этих библиотек планируется на 2021 год.

Отсутствие свободных площадей в ряде библиотек не позволяет рационально разместить фонды, что увеличивает их физический износ. Не соответствуют нормативному показателю по «ГОСТ 7.50-2002 СИБИБД. Консервация документов. Общие требования» площади в Нытвенском, Березовском, Очерском, Горнозаводском, Губахинском, Октябрьском городских округах, Куединском МР, Гайнском МО и г. Перми. В 2 раза меньше нормативного размещения фондов в Губахинском, Октябрьском ГО, Куединском МР, Гайнском МО.

Большинство библиотек края ремонтируют ветхие издания силами сотрудников, привлекая школьников и волонтеров. В 2020 году отремонтировано и возвращено на полки библиотек 38,51 тыс. книг (+8 тыс. к 2019 г.)

#### **4.8. Краткие выводы по подразделу. Основные проблемы в обеспечении сохранности библиотечных фондов**

Основной проблемой обеспечения сохранности библиотечных фондов остается низкий уровень материально-технической базы части библиотек – помещения для хранения фондов не соответствуют нормативам, печное отопление, изношенность отопительных систем и электропроводки затрудняют соблюдение режимов хранения, нет финансирования на охранные средства, 24 % библиотек Пермского края не имеют систем оповещения о пожаре. Отсутствие регионального центра консервации и реставрации документов, дефицит площадей для хранения фондов, аварийные и чрезвычайные ситуации также неблагоприятно сказываются на решении задач по сохранности библиотечных фондов в крае. Оцифровка особо значимых документов представляется как способ разрешения сразу нескольких проблем, но приобрести дорогостоящее оборудование могут только единицы. Безвозмездную помощь муниципальным библиотекам в оцифровке особо ценных и редких изданий оказывает Пермская краевая универсальная библиотека им. А. М. Горького.

### **5. Каталогизация и оцифровка библиотечного фонда**

#### **5.1. Создание электронных каталогов и других баз данных муниципальными библиотеками**

В отчетном году продолжилась работа по созданию электронных каталогов (ЭК) и баз данных (БД).

Электронные каталоги и базы данных в библиотеках края создаются в разных автоматизированных библиотечно-информационных системах (АБИС): «ИРБИС 64», «МАРК-SQL», «МАРК» версия 4.3 и версия 4.5, «Школьная библиотека» (рис. 5.1). Наиболее популярной остается АБИС «МАРК» – 59 % электронных каталогов ведется в этой системе.

Масштабная работа по внедрению АИБС «1С: Библиотека» идет в МБУК «ЦБС» г. Соликамска. Приобретенная система позволяет вывести на новый уровень

процессы обработки поступлений и ведения электронного каталога, организации и учета книговыдачи, организации и учета доступа посетителей, учета документов библиотечного фонда. МБУК «Лысьвенская БС» в отчетном году начала конвертацию электронного каталога и БД из «MARC SQL 1.8» в программу «ИРБИС64+».

Все центральные библиотеки Пермского края ведут электронные каталоги (ЭК) и базы данных (БД), кроме библиотек Оханского ГО и Гайнского МО.

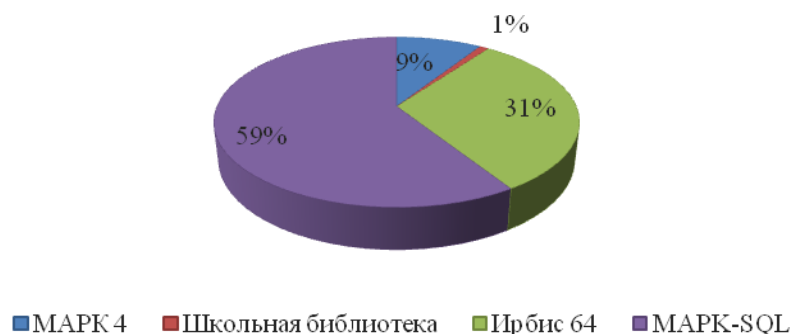


Рис. 5.1 АБИС муниципальных библиотек в 2020 г.

Совокупный электронный каталог общедоступных муниципальных библиотек всех типов составляет 1 845,59 тыс. записей, в т.ч. в муниципальных библиотеках – 1 694,68 тыс. записей, в структурных подразделениях КДУ – 150,91 тыс. записей (табл. 5.1). Доля библиографических записей, отображенных в электронном каталоге, от общего числа библиографических карточек в библиотеках муниципального уровня составила на конец года 48,4 % (в 2019 – 48,1 %, в 2018 г. – 43,1 %).

Таблица 5.1

Объем электронного каталога библиотек  
Пермского края (2018–2020 гг.), тыс. записей

Тип библиотек	2020	2019	2018
общедоступные библиотеки, всего	2 329,01	2 230,36	2 071,26
общедоступные муниципальные библиотеки, всего	1 845,59	1 721,97	1 621,72
в т. ч. муниципальные библиотеки	1 694,68	1 568,59	1 565,96
в т. ч. в структурных подразделениях КДУ	150,91	153,38	55,86

Ретроспективной конверсией карточных каталогов на конец отчетного года занимается 72 % от общего числа библиотек. В 2019 году данный показатель составлял 68 %. В 2018 – 60 %. Лидерами по ретроконверсии карточных каталогов в электронную форму стали: библиотеки г. Перми (100 %), г. Березники (65 %), центральные библиотеки Березовского МО (68 %), Большесосновского МР (62 %), Горнозаводского ГО (77 %), Еловского МО (75%), Кунгурского МО (100 %), Карагайского МО (63 %), Краснокамского ГО (61 %), Нытвенского ГО (64 %), Очерского ГО (72 %), Сивинского МО (75 %), Частинского МО (65 %), Чердынского ГО (87 %) и Чусовского ГО (83 %).

Остается крайне актуальной деятельность по публикации электронных каталогов в интернете. В сети представлены электронные каталоги только 11 библиотечных учреждений: центральные и межпоселенческие библиотеки г. Перми, Березников, Лысьвы, Красновишерска, Ильинского, Горнозаводска,

Чусового, Карагайского муниципального округа, Пермской краевой библиотеки им. А. М. Горького, Пермской краевой детской библиотеки им. Л. И. Кузьмина, Коми-Пермяцкой центральной национальной библиотеки им. М. П. Лихачева. Совокупный объем электронных каталогов, опубликованных этими библиотеками в интернете, составил 1 048,67 тыс. записей (в 2019 – 986,94 тыс. записей, в 2018 – 808,2 тыс. записей), из них 598,48 тыс. записей создано муниципальными библиотеками (в 2019 – 569,6 тыс. записей, в 2018 – 425,6 тыс. записей).

Помимо создания и ведения электронных каталогов муниципальные библиотеки Пермского края уделяют большое внимание формированию БД по отдельным темам и направлениям работы. Особое внимание уделяется ведению Краеведческой БД, БД статей из периодических изданий и БД документов органов местного самоуправления. Наиболее активно данную работу ведут такие библиотеки и библиотечные системы, как МБУК г. Перми «Объединение муниципальных библиотек» (МБУК г. Перми «ОМБ»), ГКБУК ПГКУБ им. А. М. Горького, МБУК «Централизованная библиотечная система» г. Березники, ЦБС г. Кунгура, ЦБС г. Соликамска, МБУК «Лысьвенская БС», МБРУК Красновишерская межпоселенческая ЦБС и др. Объем баз данных на конец отчетного года составляет 1 313, 19 тыс. записей.

Среди муниципальных библиотек Пермского края только МБУК г. Перми «ОМБ» является участником межрегионального проекта ЛИБНЕТ (корпоративная каталогизация) и российского проекта Межрегиональная аналитическая роспись статей (МАРС). МБУК «ОМБ» г. Перми располагает доступом к сводной БД, содержащей полную аналитическую роспись 2 459 журналов, ведет работу по составлению записей на 6 журналов («Современная Европа», «Секретарское дело», «Мир музея», «Наш современник», «Теория моды: одежда, тело, культура», «Спортивное рыболовство»). Всего расписывается 47 журналов. За отчетный период в рамках этого проекта создано 211 364 записи.

В связи с тем, что 1 июля 2019 г. вступил в действие национальный стандарт РФ ГОСТ 7. 0.100-2018 «Библиографическая запись. Библиографическое описание. Общие требования и правила составления», в отчетном году продолжилась работа по проведению ряда консультационных мероприятий по нововведениям библиографического описания.

Деятельность муниципальных библиотек Пермского края, связанная с формированием электронных каталогов и баз данных, имеет в целом положительную динамику. Но, как отмечается во многих отчетах, остается острым вопрос выделения объема финансирования на обновления используемой АБИС, компьютерной техники и повышения квалификации специалистов.

## **5.2. Оцифровка документов библиотечного фонда муниципальных библиотек**

По состоянию на 01.01.2021 в библиотеках Пермского края имеется 10 электронных библиотек. 3 из них формируются государственными библиотеками: Пермской краевой универсальной библиотекой им. А. М. Горького (14,6 тыс. документов), Пермской краевой специальной библиотекой для слепых (282,03 тыс. документов) и Коми-Пермяцкой центральной национальной библиотекой (455 документов), 7 – муниципальными библиотечными учреждениями: МАУК «ЦБС» МО «Город Березники», МБУК «Верещагинская

центральная библиотека», МБУК «Горнозаводская центральная городская библиотека», МБУК «Лысьвенская БС», МАУК «Центральная библиотека Очерского городского округа», МБУК «Центральная городская библиотека им. А. С. Пушкина», МБУК г. Перми «ОМБ», МБУК «Чайковская ЦБС». Общий объем фонда электронных библиотек, сформированных муниципальными библиотеками по данным госстатистики составил 5,652 тыс. документов, из них в открытом доступе – 1,173 тыс. документов (см. рис. 5.2).



*Рис. 5.2. Соотношение объемов электронных библиотек, сформированных муниципальными библиотеками Пермского края на 01.01.2021 (по данным государственной статистики)*

Причиной отсутствия фонда сетевых локальных документов (электронных библиотек) муниципальные библиотеки указывают отсутствие технических средств для проведения оцифровки. Однако, даже имея необходимое оборудование, не всегда удается вести оцифровку, т.к. не хватает специалистов. Так, МБУК «Гайнская межпоселенческая районная центральная библиотека» в 2019 году получила оборудование для сканирования, но оцифровку фонда пока не начала. Центральная библиотека МБРУК «Красновишерская межпоселенческая централизованная библиотечная система» в 2020 году приобрела планетарный сканер и в текущем году планирует начать самостоятельную оцифровку фонда.

Некоторые библиотеки, ведущие оцифровку, указывающие этот вид деятельности в своих аналитических отчетах, даже имея государственное задание на оцифровку, не показывают ее в формах государственной статистики. Так, в аналитическом отчете МБУК «Централизованная библиотечная система г. Кунгура» указано, что согласно муниципальному заданию, в течение 2020 года оцифровано 1 219 документов. Но по данным госстатистики в этом учреждении нет электронной библиотеки. МБУК «Централизованная библиотечная система г. Краснокамска» Краснокамского городского округа занимается оцифровкой газеты «Краснокамская звезда». В отчетном году, используя полученный материал, она реализовала два

проекта: «Этот день в истории города» – публикация оцифрованных номеров газеты «Краснокамская звезда» на сайте за 1945 г., а также «Интересные факты из жизни города» – подборка из номеров газеты «Краснокамская звезда» о том, как жили краснокамцы в 1938–1945 гг. МБУК «Березовская ЦБС» в 2020 году оцифровала 20 краеведческих изданий и несколько подшивок районной газеты «Сельская новь». Оцифрованные издания публиковались на платформе Calameo. Эта информация также не попала в государственную статистику. Похожая ситуация и в некоторых других библиотеках.

Таким образом, реальный объем фондов сетевых локальных документов в библиотеках Пермского края выше, чем показывается в государственной статистике.

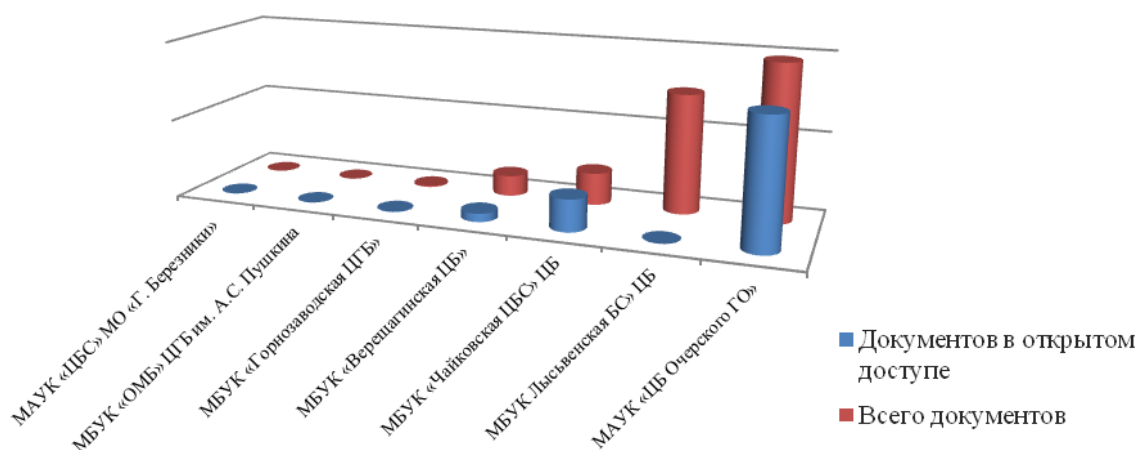


Рис. 5.3 Пополнение фонда электронных библиотек в 2020 году

Пополнение фондов сетевых локальных документов происходит за счет оцифровки изданий, выпуска собственных электронных изданий. Лидерами в пополнении фонда оцифрованными документами являются МАУК «ЦБ Очерского городского округа» (392 док. – 47,4 %), МБУК «Лысьвенская БС» Центральная библиотека (299 док. – 36,2 %). Электронная библиотека «Объединения муниципальных библиотек» г. Перми формируется только за счет изданий в электронном виде библиотек объединения (в 2020 г. не пополнялась) (см. рис. 5.3).

Видовой состав оцифрованных документов, представленных в электронных библиотеках, разнообразен: книжные издания, газеты, журналы, статьи из периодических изданий и сборников, фотографии, фотоальбомы. Большинство библиотек делает упор на перевод районных газет в цифровой вид.

Все электронные библиотеки муниципальных библиотек имеют краеведческую направленность.

Большинство электронных библиотек представлены на официальных сайтах учреждений, часть документов находится в открытом доступе (всего 20,75 % от общего объема), часть – в ограниченном. В библиотеках двух территорий (г. Березники и Лысьвенского городского округа) электронные сетевые документы доступны только внутри библиотек.

### **5.3. Обеспечение пользователям доступа к полнотекстовым документам электронных библиотечных систем (ЭБС), ресурсам Национальной электронной библиотеки (НЭБ), к базам данных с инсталлированными документами**

2020 год останется в истории поворотным пунктом перехода библиотек на удаленное обслуживание пользователей. Эпидемиологическая обстановка в стране и вынужденно применяемые меры самоизоляции в связи с распространением COVID-19 способствовали активизации работы библиотек в режиме онлайн.

Библиотеки стали в большем объеме предоставлять пользователям возможности удаленного доступа к своим ресурсам и приобретенным сетевым базам данных через сайты, странички в социальных сетях, электронную почту.

Полный рейтинг приобретаемых ресурсов без деления на виды и способы покупки в библиотеках Пермского края, за исключением библиотек г. Перми, выглядит следующим образом:

1. СПС «КонсультантПлюс»;
2. НЭБ;
3. СБС «Лань»;
4. «ЛитРес: Библиотека»;
5. Система Культура;
6. Литературный портал «Lit-Web»;
7. СПС «Гарант Комплект: Гарант-Мастер»;
8. Президентская библиотека им. Б. Н. Ельцина.

На первом месте по подключению к сетевым удаленным ресурсам в библиотеках края остается Национальная электронная библиотека (НЭБ). Количество библиотек, подключенных к НЭБ, растет из года в год: 2019 год – 17,9 %, 2020 – 20,1 % от общего числа библиотек Пермского края. Рост интереса библиотек в подключении к этому ресурсу связан с тем, что библиотеки заключают безвозмездные договора на его использование.

Доступ к НЭБ организован, в основном, в электронных читальных залах центральных библиотек городских округов и муниципальных образований, но есть примеры организации доступа к данному ресурсу и в филиалах. Например, в библиотеках г. Перми, Соликамска, Чусовского ГО, Пермского МР. По итогам 2020 года многие библиотеки отмечают, что «данный информационный ресурс не пользуется спросом» у пользователей. Причины, с чем это связано, не указывают. За исключением МБУК «Верещагинская центральная библиотека», которая указала причину такого незначительного спроса на НЭБ: «Данная услуга не имеет спроса, потому что основными пользователями нашей библиотеки являются люди среднего и пожилого возраста, которые читают художественную литературу. Студенты вузов, ссузов пользуются библиотеками своих учебных заведений».

Стоит отметить, что и в ГКБУК «ПГКУБ им. А. М. Горького» спрос на источники из НЭБ также невелик: пользователи библиотеки выбирают ресурс ЛитРес, где для них открыт бесплатный доступ к современной художественной и отраслевой литературе.

ЛитРес прочно занимает лидирующее место в спросе на информационные ресурсы и второе место по приобретению его в территориях края. Активизировала интерес к чтению из этой базы краевая акция «Спасибо врачам!», организованная

при поддержке Министерства культуры Пермского края. В результате этой акции было роздано более 6 000 подарочных карт с логинами и паролями для чтения электронных книг. Все медицинские работники, работающие с «ковидными» пациентами, получили возможность чтения из самого большого библиотечного каталога современной литературы в электронном формате «ЛитРес: Библиотека». В акции принимали участие 2 библиотеки: ГКБУК «ПГКУБ им. А. М. Горького» и ЦГБ им. А. С. Пушкина (г. Пермь).

Библиотеки края также начали приобретать данный ресурс – 11 центральных муниципальных библиотек выдавали в 2020 году пользователям электронные издания из ЛитРес: г. Пермь, г. Соликамск, ЗАТО Звездный, Александровский, Верещагинский, Ильинский, Октябрьский, Очерский, Чайковский, Чердынский, Чусовской округа.

На третьем месте в списке приобретаемых сетевых удаленных ресурсов – Система «Культура» – отраслевой ресурс для учреждений культуры (МедиаГрупп «Актион МЦФЭР»). Ее приобрели в ушедшем году в библиотеки 4 территорий: Ильинского, Чернушинского, Чусовского и Карагайского округов.

Начиная с 2019 года ГКБУК «ПГКУБ им. А. М. Горького» подписана на электронно-библиотечную систему «Лань». В рамках дополнительного соглашения к договору 2020 года краевая библиотека получила возможность бесплатного подключения муниципальных библиотек Пермского края. В бесплатном доступе для них была коллекция «Музыка и театр». Изъявили желание пользоваться данным ресурсом библиотеки 15 территорий.

К литературному порталу «Lit-Web» в 2020 году подключились центральные библиотеки двух территорий: Краснокамского и Октябрьского ГО.

В рамках соглашения о сотрудничестве с «Президентской библиотекой им. Б. Н. Ельцина» (с 2017 года) продолжает работать МАУК «Центральная библиотека Очерского муниципального района».

К сожалению, на этом заканчивается список предоставляемых пользователям удаленных сетевых ресурсов в территориях края.

Из инсталлированных электронных информационных ресурсов самым востребованным в территориях Пермского края остается «КонсультантПлюс». Его приобретают – 82,6 % из общего числа территорий. Эта справочно-поисковая система (СПС) является неотъемлемой частью в работе по правовому обслуживанию пользователей центров правовой информации (ЦПИ). К базе «КонсультантПлюс» обращаются, в основном, студенты-правоведы, юристы, экономисты и бухгалтеры различных организаций, а также пенсионеры.

Доступ к справочно-поисковой системе (СПС) «Гарант» предоставлялся центральными библиотеками в г. Краснокамске и г. Перми.

Все без исключения библиотеки занимались продвижением своих ресурсов через публикации на собственных сайтах и страницах в социальных сетях. Кроме этого, библиотеки распространяли рекламные буклеты и другие печатные материалы об информационных ресурсах и услугах. Самыми популярными библиотечными страницами, организованными в социальных сетях, стали страницы социальной сети «ВКонтакте».

Инструменты, используемые библиотечными работниками для продвижения ресурсов, также разнообразны – это новостные сообщения, опросы, обсуждения, статьи, аудио и видеозаписи.

Работая в удаленном режиме, многие библиотеки создали на своих сайтах новые рубрики: «Цитата недели», «Книга недели», «Интересное» – факты из жизни писателей и их произведений, «Книга vs. Кино» – опрос участников, что больше нравится: книга или снятый по ней фильм (ЦГБ г. Гремячинска); «Новинки RU», «#прокниги» (МБУК «Центральная библиотека» г. Губаха); #КнигоМАНИЯвМБИЦ – цикл интерактивных викторин (МБУК «Централизованная библиотечная система г. Кунгура») и другие. Основными новостными хэштегами библиотечных «постов» для рекламы ресурсов в период самоизоляции стали #лучшедома, #сидимдома, #нескучнодома.

В отчетах библиотек отмечается, что некоторые результаты удаленной работы библиотеки почувствовали сразу: усилился рост удаленных пользователей, появилась возможность оперативного диалога с конкретными целевыми аудиториями, возросло количество пользователей молодого поколения, а также, самое главное, увеличился спрос на полнотекстовые документы из электронных библиотечных систем.

#### **5.4. Представительство муниципальных библиотек в интернете**

На 01.01.2021 веб-сайты или официальные интернет-страницы есть у 101 общедоступной библиотеки (97 – сайты библиотек муниципального уровня), в т.ч. у 46 (45,5 %) с версией для слабовидящих граждан (из них 42 или 41,5 % – в муниципальных библиотеках). Среди библиотек – структурных подразделений КДУ только 27 (36 %) имеют сайт или официальную интернет-страницу.

Так как веб-сайт является официальным представительством библиотеки в интернет-среде, он должен соответствовать определенным критериям. Учитывая требования нормативных документов, регулирующих присутствие учреждений культуры, в т.ч. и библиотек, в сети Интернет, а также требования к наполнению их сайтов,<sup>3</sup> был проведен мониторинг 58 веб-сайтов библиотек региона: 4 – краевых (государственных), 54 – библиотек муниципального уровня (преимущественно центральных). Сайты рассматривались на соответствие 30 критериям.

В категории «Общие сведения о библиотеке» критерий «Режим работы» присутствовал на сайтах всех библиотек (100 %), «Полное и сокращенное наименование», «Адрес», «Контактные данные», «Сведения об учредителе» имелись у 57 сайтов (98 %), «Учредительные документы» – 56 сайтов (97 %), у 51 библиотеки Пермского края (88 %) на сайте размещена их история, жители Пермского края могут ознакомиться с правилами библиотеки на 41 сайте (71 %).

В категории «Информация о деятельности организации» критерий «Платные услуги» фигурирует на 51 сайте (88 %), у 40 сайтов (69 %) имеется информация о предоставляемых (бесплатных) услугах, сведения о муниципальном (государственном) задании размещены на 38 сайтах (66 %), 31 сайт (53 %) показывает «План финансово-хозяйственной деятельности» и «Отчет о результатах

<sup>3</sup> См. Приказ Министерства МК РФ от 20.02.2015 № 277 «Об утверждении требований к содержанию и форме предоставления информации о деятельности организаций культуры, размещаемой на официальных сайтах уполномоченного федерального органа исполнительной власти, органов государственной власти субъектов Российской Федерации, органов местного самоуправления и организаций культуры в сети «Интернет»; Приказ МК РФ от 27.04.2018 N 599 «Об утверждении показателей, характеризующих общие критерии оценки качества условий оказания услуг организациями культуры»; ГОСТ Р 52872-2019 Интернет-ресурсы. Требования доступности для людей с инвалидностью и других лиц с ограничениями жизнедеятельности.



деятельности», на остальных 27 сайтах информация устаревшая (данные до 2018 г.) или отсутствует вообще.

Стабильность информационного наполнения наблюдается у 50 сайтов (86 %). Оперативно обновляют данные сайта 38 библиотек (66 %). Критерии «Простота навигации и доступность для пользователей» и «Наличие версии сайта для слепых и слабовидящих» положительны у 48 сайтов (83 %) и 39 сайтов (67 %), соответственно. Критерию «Единый дизайнерский стиль» соответствуют 56 сайтов (97 %).

44 библиотеки (76 %) разместили на своих сайтах ссылки на социальные сети («ВКонтакте», «Одноклассники», «Instagram» и др.); наличие обратной связи с посетителями предусмотрено на сайтах 42 библиотек Пермского края (72 %). Это – виртуальная справка, оставление комментария, чат, форум, т.е. их непосредственное заполнение и отправка на самом сайте.

Образовательный или культурно-просветительский блок присутствует на сайтах 52 библиотек (90 %). Например, на сайте Чайковской централизованной библиотечной системы популяризируется экологическая культура личности, на сайте Централизованной библиотечной системы г. Кунгура – информация, содействующая эрудиции и эстетическому развитию личности и т.д.

Категория «Информационно-досуговый блок», пожалуй, самая необходимая составляющая наполнения веб-сайта с точки зрения потенциального посетителя библиотеки, т.к. не покидая дом, он может заранее ознакомиться с анонсами предстоящих событий библиотеки и почерпнуть для себя интересную информацию. Раздел «Новости» имелся у сайтов 52 библиотек (90 %), «Афиша/Мероприятия» – у 39 сайтов (67 %); 45 сайтов (78 %) наделены справочными ресурсами краеведческого характера в виде очерков, презентаций, справок, статей и т.п.; 40 сайтов (69 %) размещают на своих платформах виртуальные (электронные) выставки и/или экскурсии, либо информацию о данных услугах, которыми посетитель может воспользоваться в очном формате; у 47 сайтов (81 %) созданы отдельные внутрисайтовые гиперссылки на галерею, т.е. альбомы с фото/аудио/видеоматериалами.

Блок о чтении и книгах жизненно важен для самой библиотеки, т.к. основная задача современной публичной библиотеки – популяризация интеллектуального развития личности и повышения культурного престижа чтения. Этот блок имелся у 49 сайтов (84 %). Например, очень интересные рекомендательные подборки литературы у МБУ «Межпоселенческая центральная библиотека» Ординского МО: «Прославились одной книгой!», «Самые скандальные книги в истории литературы», «Добрые книги», «Основано на реальных событиях» и др.

В категории «Информация о ресурсах библиотеки» критерий «Информация о фондах/картотеках/электронных ресурсах» соответствует у 37 сайтов (64 %). Пользователь может посмотреть электронный каталог на сайтах 11 библиотек Пермского края (19 %) – это ГКБУК «ПГКУБ им. А. М. Горького», ГБУК «ПКСБС», ГБУК «ПКДБ им. Л. И. Кузьмина», МБУК г. Перми Объединение муниципальных библиотек, МБУК «Чусовская ЦБ им. А. С. Пушкина», МАУК «ЦБС» муниципального образования «Город Березники», МБУК «Лысьвенская БС», МБРУК «Красновишерская МЦБС», МБУК «Карагайская МБ», МБУК «Горнозаводская ЦГБ», МБУК «Горнозаводская ЦДБ». У МБУ «Ильинская МБ

им. А. Е. Теплоухова», МАУК «ЦБ Очерского ГО» электронный каталог заявлен, но доступ к нему получить не удалось.

Доступ к собственной электронной библиотеке предоставляют 10 сайтов (17 %) – это МБУК «Чайковская ЦБС», МАУК «ЦБ Очерского ГО», МБУК «Верещагинская ЦРБ», ГКБУК «ПГКУБ им. А. М. Горького», ГБУК «ПКСБС», КПЦНБ им. М. П. Лихачева, Горнозаводская ЦГБ, МБУК г. Перми Объединение муниципальных библиотек, МБУК «Лысьвенская БС», МАУК «ЦБС» муниципального образования «Города Березники».

Средний балл соответствия сайтов заявленным критериям составил 22,8. Балл выше среднего по краю, т.е. более 22,8 получили сайты 35 библиотек. Максимальное количество баллов – 30 получили только три сайта: ГКБУК «ПГКУБ им. А. М. Горького», МБУК г. Перми «Объединение муниципальных библиотек» и МБУК «Лысьвенская БС».

По состоянию на 01.01.2021 нет корпоративного портала библиотек Пермского края, в котором могли бы самостоятельно участвовать муниципальные библиотеки.

Социальные сети – это отличное средство для информирования читателей о деятельности библиотек и увеличения посещений их сайтов. Мониторинг аккаунтов муниципальных библиотек в социальных сетях показал их массовое увеличение: в 2020 году 385 муниципальных библиотек (54,5 %) имеют собственные странички против 293 – в 2019 году, 250 – в 2018 году. Это связано с тем, что в период самоизоляции многие библиотеки перешли на дистанционный режим работы, а посетители в связи с введенными ограничениями пользовались виртуальными услугами библиотек. По состоянию на 01.01.2021 по отчетам библиотек 45 муниципальных образований Пермского края всего в социальных сетях открыто 515 сообществ (групп, страниц): из них 437 – «ВКонтакте», 51 – «Одноклассники», 11 – «Instagram», 7 – «Facebook», 4 – «Мой мир» (my.mail.ru), 3 – YouTube, 2 – «Twitter». Социальная сеть «ВКонтакте» – самая распространенная площадка среди библиотек Пермского края: во всех муниципальных и городских округах имеется как минимум 1 группа (страница) в этой соцсети.

По состоянию на 01.01.2021 число подписчиков библиотечных соцсетей Прикамья составило около 282,6 тыс. чел. В Пермском крае среднее количество подписчиков на 1 группу – 549, среднее количество посещений на 1 группу – 21 556 раз за год. В среднем в социальных сетях библиотек Пермского края на 1 подписчика приходилось 39 посещений в год. В некоторых территориях этот показатель в несколько раз превышает среднекраевой. Например, среднее количество посещений соцсетей библиотек Юрлинского МО составило 259, Кишертского МО – 129, Лысьвенского ГО – 120, Кунгурского МР – 111, Большесосновского МР – 104, г. Кизел – 101, Кочевского МО – 98, Оханского ГО – 87, Очерского ГО – 67, г. Перми – 66, Красновишерского ГО – 63, Чайковского ГО – 62.

По состоянию на 01.01.2021 библиотекарями Пермского края в социальных сетях был опубликован 123 751 собственный пост информации разного характера (новостная, досуговая, краеведческая и т.д.). Библиотекари вели активную деятельность в социальных сетях, размещая в группах (страницах) информацию о предстоящих и прошедших мероприятиях, а также рубрики, видеоролики,

презентации, виртуальные выставки и экскурсии, опросы, викторины, игры, конкурсы и многое другое на книжную, краеведческую, историко-культурную, социально-ориентированную тематику.

На главный вызов современности – пандемию коронавирусной инфекции COVID-19 – библиотекам пришлось реагировать очень быстро. Это потребовало от библиотечных специалистов новых навыков и умений. Большинство освоили программы видеомонтажа, графических редакторов, программы подготовки презентаций. Эти новые освоенные знания продуктивно повлияли на развитие групп в социальных сетях.

Стоит подчеркнуть, что соцсети дают библиотеке возможность формировать ее положительный имидж, быстро донести пользователям информацию о новых поступлениях книг, газет и журналов, проводимых мероприятиях, конкурсах, книжных выставках, рекламировать библиотечные услуги, оперативно узнать мнение пользователей по поводу деятельности библиотеки, выяснить их пожелания и предпочтения, налаживать дружеские и партнерские связи с постоянными и потенциальными посетителями библиотек и т.д.

### **5.5. Предоставление виртуальных услуг и сервисов**

Исходя из данных мониторинга сайтов и соцсетей библиотек муниципальных образований Пермского края, в 2020 году предоставление виртуальных услуг и сервисов в интернет-среде значительно выросло по сравнению с прошлыми годами в связи с переходом библиотек в онлайн-формат из-за пандемии.

На веб-сайтах и в соцсетях большинства библиотек Пермского края имеются разнообразные виды библиотечных сервисов и услуг в виртуальном пространстве, которыми могут пользоваться жители: виртуальная справка, виртуальные экскурсии и книжные выставки, онлайн-викторины, игры и творческие мастер-классы, виртуальные акции, флешмобы и конкурсы, оповещения о поступлениях новой литературы, подборки полезных и интересных сайтов, виртуальное информирование (например, о правах человека, о социальной сфере, об экологии и т.п. в виде буклетов, памяток, презентаций), заказ книг из библиотеки, продление срока пользования книгами, просмотр и скачивание сетевых документов.

Виртуальный контент в 2020 году был посвящен, в первую очередь, 75-летию Победы в Великой Отечественной войне, праздничным и памятным датам (День народного единства, День России и др.), краеведению регионального и местного значения, правовому и патриотическому воспитанию, пропаганде ЗОЖ, семейных ценностей, а также размещен в целях рекламирования деятельности библиотеки, продвижения культуры чтения и книголюбия, профилактики коронавирусной инфекции.

К примеру, центральная и детская библиотеки Бардымского МО в 2020 году участвовали в конкурсе проектов, объявленном Министерством культуры Пермского края, с проектом Виртуальный музей «Страницы Памяти Бардымского района», приуроченном к 75-летию со дня Победы в Великой Отечественной войне. В рамках проекта на сайте Бардымской ЦБ была создана единая электронная виртуальная база, которая представляет собой культурно-информационное пространство, содержащее уникальные краеведческие материалы о бардымских участниках войны и тружениках тыла, в текстовом, звуковом, аудио и видеоформатах, в т.ч. прозу и поэзию местных писателей и поэтов о войне.

Виртуальный музей состоит из семи разделов: «Герои Бардымского района», «Участники войны – наши земляки», «Бардымцы в годы войны», «Тыл – фронту», «Жизнь в эвакуации», «Голоса ветеранов», «Военная лирика».

Во время самоизоляции и удаленной работы традиционный формат литературной гостиной (встречи с писателями и презентации авторами новых книг) трансформировался в виртуальный. Так, на сайте ЦБС г. Березники был создан новый раздел «Литературная гостиная им. А. Л. Решетова», где состоялось 12 виртуальных творческих встреч с поэтами и писателями Березников, Соликамска, Усоляя, Перми.

Наличие возможности обращения через библиотечный сайт к электронному каталогу библиотеки имеется у жителей г. Перми, г. Березники, у Горнозаводского, Красновишерского, Лысьвенского, Чусовского городских округов, Карагайского муниципального округа.

Во многих территориях библиотечные виртуальные услуги исходили от читательского запроса местного населения. Стоит отметить, что в связи с ограничениями по количеству участников в массовых мероприятиях и обязательным режимом самоизоляции для пожилых и людей с хроническими заболеваниями, многие библиотечные мероприятия перешли в онлайн-формат и состоялись через платформы Zoom, YouTube, либо Skype.

#### **5.6. Краткие выводы по разделу**

Подводя итоги года, который «проверил на прочность» работу библиотек в удаленном режиме обслуживания, следует отметить, что сохраняются сложности в процессе создания, пополнения и предоставления публичными библиотеками электронных и сетевых ресурсов пользователям. Они обусловлены как отсутствием адекватного финансового обеспечения для внедрения подобных технологий, постоянного их обновления и использования, так и кадровой составляющей процесса создания и предоставления библиотечной услуги в цифровом формате. Необходимо также отметить, что и запрос среднестатистического пользователя обычной городской и сельской библиотеки на цифровые продукты пока невысок.

## **6. Организация и содержание библиотечного обслуживания пользователей**

### **6.1. Общая характеристика основных направлений библиотечного обслуживания**

Основными направлениями библиотечного обслуживания населения в 2020 году стали:

- проведение мероприятий по знаковым событиям года в России и в Пермском крае. Наибольшее внимание было уделено 75-летию Победы в Великой Отечественной войне;

- содействие повышению образовательного, информационного и общекультурного уровня, развитие творческих способностей, воспитание гражданской позиции и патриотизма в среде детей и молодежи; активная работа с социально незащищенными слоями населения;

- продвижение книги и чтения с учетом основных приоритетов библиотечной политики в 2020 году, Национальной программы поддержки и

развития чтения, Концепции библиотечного обслуживания детей на 2014–2020 годы;

- реализация программно-проектной деятельности, внедрение в практику работы библиотек инновационных практик обслуживания библиотечной аудитории;
- активная работа по таким направлениям, как краеведение, экология, патриотическое воспитание, здоровый образ жизни, сохранение семейных ценностей, творческие практики, социально-культурное проектирование;
- повышение комфортности библиотечной среды, формирование положительного имиджа библиотек.

## 6.2. Программно-проектная деятельность библиотек

Согласно отчетам муниципальных библиотек и библиотек – структурных подразделений КДУ Пермского края благодаря реализации 58 социокультурных проектов, в муниципальные библиотеки поступили дополнительные финансовые средства в размере 5 млн 400 тыс. рублей (см. табл. 6.1). В сравнении с 2019 годом сумма полученных грантовых средств больше на 15 %. При этом проекты муниципальных библиотек в 2020 году получили поддержку только в конкурсах регионального, муниципального и корпоративного уровней.

Таблица 6.1

Количество проектов и финансирование за 2018–2020 годы  
(по уровням конкурсов)

Год	Междун.		Федер.		Регион.		Террит.		Корпор.		Итого проектов	Итого, тыс. руб.	Кол-во б-к-участ.	
	кол-во	тыс. руб.	кол-во	тыс. руб.	кол-во	тыс. руб.	кол-во	тыс. руб.	кол-во	тыс. руб.			всего	в т. ч. фил., с/б
2020	–	–	–	–	37	3722,4	13	684,8	8	1000,0	58	5407,2	48	26
2019	–	–	2	288,0	32	3364,1	15	681,5	4	355,0	53	4688,6	42	22
2018	3	534,4	1	100,0	39	2879,1	16	337,7	8	1586,5	67	5437,7	54	28

Главной темой социально-значимых проектов 2020 года стало сохранение исторической памяти и гражданско-патриотическое воспитание, что отразилось не только в проведении культурно-массовых мероприятий, но и в поиске уникальных материалов (воспоминаний, фотографий, писем) о войне и истории населенных пунктов Пермского края. Это такие проекты, как: «Хронология мужества. Память сердца» (200 тыс. руб. МБУК «Горнозаводская ЦГБ» от ГКБУК «Центр по реализации проектов в сфере культуры»), «Герои малой Родины» (179 тыс. руб. МБУК «Кишертская ЦМБ» от ООО «ЛУКОЙЛ-ПЕРМЬ»), «Треугольники судьбы» (97 тыс. руб. МАУК «Центральная библиотека Очерского ГО» от ГКБУК «Центр по реализации проектов в сфере культуры») и др.

На региональном уровне ГКБУК «Центр по реализации проектов в сфере культуры» поддержал заявки библиотек в рамках реализации мероприятий «Возрождение исторической памяти» (г. Кунгур, Лысьвенский ГО, Косинский МР и др.), «Арт-резиденция» (Чусовской ГО), «Пермская библиотека» (г. Березники), а также в Конкурсе, направленном на развитие библиотечного дела. В рамках реализации проекта в форме конкурса «59 фестивалей 59 региона» КГАУК «Пермский дом народного творчества» одобрил заявку Центральной библиотеки МБУК «Центральная библиотека» Губахинского ГО на реализацию ежегодного фестиваля «Губаха ALIVE» (250 тыс. руб.). Всего на краевом уровне профинансированы 37 проектов на сумму 3 млн 722 тыс. руб.

Почти 700 тыс. руб. для реализации 13 проектов выделили в конкурсах проектов муниципального уровня.

Частные компании поддержали 8 проектов на общую сумму 1 млн руб.: 7 проектов в конкурсе социальных и культурных проектов ООО «ЛУКОЙЛ-ПЕРМЬ» (Ильинский ГО, Красновишерский ГО, Осинский ГО и др.), 1 проект по благотворительной программе «Чистая энергия» филиала ПАО «РусГидро» – «Воткинская ГЭС» (Чайковский ГО).

Всего в конкурсах социокультурных проектов приняло участие 48 муниципальных библиотек. Больше половины из них – это библиотеки-филиалы и библиотеки, расположенные в сельской местности.

### **6.3. Культурно-просветительская деятельность**

В 2020 году библиотеками муниципального уровня Пермского края было организовано 70 216 мероприятий, из которых 48 232 (69 %) прошли в стационарных условиях, 7 171 (10 %) – во внестационарных и 14 813 (12 %) в удаленном режиме обслуживания.

Согласно государственной статистике мероприятия в стационарных условиях посетили 895,1 тыс. чел., во внестационарных – 150,8 тыс. Данные о посещениях мероприятий в удаленном режиме получить затруднительно, т.к. учет мероприятий, проведенных в социальных сетях, в настоящее время формой б-нк не предусмотрен. В среднем на одном мероприятии в стационаре присутствовало 19 человек, а на выездном – 21.

В 2020 году резко возросло число мероприятий, организуемых в интернет-пространстве как на сайтах библиотек, так и в социальных сетях – от коротких роликов до масштабных мероприятий.

24 апреля 2020 года специалисты МБУК «Центральная библиотека» Губахинского ГО для привлечения молодёжной аудитории провели молодёжный онлайн-форум по информационной безопасности «Молодёжь online». Форум «Молодёжь онлайн» – это бесплатный обучающий и мотивационный проект, цель которого сформировать у молодёжи умение ориентироваться в современной информационной среде, воспитать навыки критического мышления, самостоятельного и ответственного потребления информационной продукции, а также дать возможность общаться с экспертами и сверстниками.

Участниками молодёжного информационного форума «Молодёжь онлайн» стали жители различных регионов России в возрасте от 14 до 30 лет, всего 253 человека.

Дизайнер форума разработал логотип и единый стиль мероприятия, для рекламы был создан пресс-релиз и копирайтинг постов в соцсетях (иллюстрированные, интересные факты по темам мероприятия, реальные истории, рекомендации, информация о спикерах).

В рамках форума были предложены несколько интерактивных площадок:

– «Осторожно – Интернет!» – скрытые опасности в глобальной сети: вирусы, фишинговые сайты, кражи данных с банковских карт, беспроводное подключение к сети, утечка данных во Всемирную паутину;

– «В онлайн за покупками» – особенности интернет-магазинов, Дропшипинг, оплата покупок в сети, проверка магазина через ФНС, электронные чеки;

– «Не верю!» – опасная информация в социальных сетях, фейковые новости, вбросы, недоверие к официальным источникам информации, опровержение и проверка новостей;

– «На этом можно заработать даже школьнику» – личный бренд в социальных сетях, позиционирование, коммерциализация, уникальное предложение, контент и содержание;

– «Книги в кармане» – электронные библиотеки: будущее, которое наступает сегодня.

Спикерами форума стали: Галина Васёва, доцент кафедры информационных систем и математических методов в экономике Пермского государственного научно-исследовательского университета, кандидат экономических наук; Алеся Хохрякова, создатель бизнеса «Школа Фактура» и бизнес-школы для подростков «DELO»; Илья Кассиров, руководитель департамента маркетинга экономического факультета Пермского государственного научно-исследовательского университета, PR-менеджер проекта «Покупай Пермское»; Ольга Максютенко, соучредитель бизнес-школы для подростков «DELO», маркетолог; Наталия Тимофеева, заведующая отделом электронных ресурсов и периодических изданий Пермской краевой библиотеки им. А. М. Горького»; Юлия Вахрушева, директор Центра профессионального самоопределения «Навигатор».

После каждого эфира, с помощью приложения «Random», для участников форума проводились розыгрыши подарков, которые предоставили спонсоры.

Молодёжным библиотечно-информационным центром (МБИЦ) МБУК «Централизованная библиотечная система г. Кунгура» для организации летнего досуга подростков и молодёжи в условиях самоизоляции была разработана и реализована культурно-развлекательная программа «Летняя ONLINE-площадка МБИЦ».

Для организации работы онлайн-площадки был разработан план на каждый день, который включал в себя мероприятия различной тематики и форм проведения. Помимо этого, для координации и общения всех участников площадки в группе «ВКонтакте» МБИЦ была создана специальная «беседа», присоединившись к которой каждый участник мог принимать участие в мероприятиях, задавать интересующие его вопросы организатору и онлайн-вожатым, общаться и обмениваться впечатлениями с другими участниками. Кроме того, для организации работы площадки были привлечены онлайн-вожатые – волонтёры. Волонтёрский отряд МБИЦ – команда ребят в возрасте 16–20 лет, которая принимает участие в подготовке квестов, флэшмобов, акций и других мероприятий.

Площадка проходила в течение 3-х недель с 15 июня по 8 июля 2020 года. Каждый день был тематическим. Участников ожидали:

Фантастические понедельники – все мероприятия в эти дни были посвящены различным фэнтезийным книгам, фильмам и персонажам. В этот день участники площадки мечтали и творили.

Экологические вторники – эти дни посвящены знакомству и общению с природой и заботе о ней.

Мозголозные среды – в этот день «ломали голову» над интеллектуальными играми и заданиями.

Книжные четверги – участники путешествовали по страницам любимых книг!  
Супергеройские пятницы – играли вместе с супергероями комиксов и фильмов.

Ежедневно «посетители» онлайн-площадки принимали участие в мероприятиях: квестах, квизах, конкурсах и т. д. В конце каждого дня создавался рейтинг самых активных «ТОП – 10», который размещался на стене группы.

За весь период онлайн-площадки было разработано и проведено 30 онлайн-мероприятий самой разной тематики и форм. В работе онлайн-площадки МБИЦ приняли участие около 300 представителей кунгурской (и не только) творческой и активной молодежи.

#### **6.4. Продвижение книги и чтения**

Невзирая на сложившуюся ситуацию в 2020 году, общедоступным библиотекам Пермского края удалось в полной мере реализовать Национальную программу поддержки и развития чтения. Кроме того, миссия по привлечению к чтению библиотеками региона не только сохранилась, но и приобрела новые формы, а также получила новый потенциал. Возможности интернета послужили действенным инструментом для развития мотивации чтения, как у взрослых, так и у детей и подростков.

Общедоступные библиотеки региона вели активную работу по популяризации творчества поэтов и писателей Пермского края в рамках акции «Читаем Пермское». Специалисты библиотек проводили онлайн-встречи с писателями, презентации книг, оформляли интерактивные выставки, посвященные жизни и творчеству местных писателей и поэтов.

Приоритетными темами в отчетном году были: «Год памяти и славы в честь 75-летия Победы в Великой Отечественной войне», «Год народного творчества», «Региональный день чтения», «День Пермского края». В рамках этих направлений читателям были предложены следующие дистанционные формы участия: представление фото и видео-контента, викторины, интерактивные игры, онлайн-квесты, конкурсы (чтецов, рисунков).

Библиотеки Пермского края принимали участие в акциях разного уровня: Всероссийская акция «200 минут чтения», Общероссийская акция «Дарите книги с любовью», Международная акция по продвижению чтения, Краевая акция «Исцеление чтением», Региональный день детского чтения.

В рамках краевой акции «Дорогая сердцу память в книгах о войне», в которой основной целью является продвижение литературы о Великой Отечественной войне, приняли участие библиотеки из всех 46-ти территорий Пермского края.

На Региональном Дне детского чтения «Война вошла в мальчишество мое», библиотеки провели громкие чтения, посвященные рассказам и стихам о войне известного пермского детского писателя А. С. Зеленина. В мероприятии участвовало более 18 тысяч детей. Самое активное участие приняли библиотеки Чернушинского (3 406 уч.) и Кунгурского ГО (1 535 уч.), а также Карагайского МО (1 083 уч.).

Все библиотеки, работающие с детьми, организовали онлайн-мероприятия, посвященные 75-летию Победы. Самые популярные формы: викторины, конкурсы чтецов и рисунков, онлайн-чтения, сетевые акции: онлайн-викторина «75 вопросов о Великой Отечественной войне» (Детская библиотека МБУК «Бардымская ЦБС»);



конкурсы чтецов, например, для дошкольников «Стихи Победе!» (ЦДБ им. А. П. Гайдара, г. Березники); конкурс рисунков «Бессмертный полк литературных героев» для подростков и молодежи (Очерская ЦБ).

Традиционно библиотеки проводили онлайн-чтения: «Нам прадеды Победу подарили» (детские библиотеки ОМБ г. Перми); «Читают папы о победе» (ЦДБ им. П. П. Бажова, г. Краснокамск); в рамках Международной акции «Читаем детям о войне» произведения о войне читали артисты самодеятельного театра г. Оханска (МБУ Оханская городская библиотека им. В. Н. Серебренникова).

В онлайн-режиме прошли и краевые детские конкурсы. Свыше 500 детей приняли участие в конкурсе чтецов «На подвиг Отчизна зовет!» (Горнозаводский ГО, Большесосновский МР, Уинский МО), конкурсе творческих работ «Маленький герой большой войны» (Кишертский МО, Кунгурский МР, Верещагинский и Очерский ГО), конкурсе «Электронный читательский дневник «Моя любимая книга о войне» (Березовский и Кишертский МО, Верещагинский ГО) и конкурсе «Читаем Лиханова». Подведение итогов состоялось в онлайн-формате на краевом мероприятии «Лучший читатель года».

1 июня 2020 года состоялся «Литературный диктант», на котором читали сказку Л. И. Кузьмина «Возвращение слона». Участники должны были прослушать видеоролик с чтением сказки и ответить на вопросы в googl-форме. Количество просмотров видеоролика в течение одного дня превысило 3,5 тысячи. В диктанте приняли участие более 300 семей из 34 территорий Пермского края, а также городов Тольятти и Воткинска.

Несмотря на школьные каникулы, специалисты библиотек Пермского края продолжали знакомить юных читателей с лучшей литературой для детей. Были созданы: web-страницы для книжных новинок, например, «Детская площадка» (МБУК «Чусовская ЦБ им. А. С. Пушкина»); онлайн-квесты («Летние ПриключЕНИЯ» в Очерской детской библиотеке); циклы онлайн-мероприятий («Мы хотим, чтобы ваше лето было книгами согрето» в ЦДБ Лысьвенского ГО), онлайн-клубы («Занимательный английский» в Ильинском ГО).

В рамках IV открытого офлайн-фестиваля семейного творчества и досуга «Мал мала меньше – 2020» была организована площадка «Сплотить семью сумеет книга» (Детская библиотека Косинского МО).

Библиотеки Губахинского ГО в формате онлайн-лекций, мотивирующих лекторов и конкурсов, провели семейный марафон «На диване». Конкурс проходил в три этапа: «По-домашнему» – представление визитной карточки семьи; «Вместе на месте» – видеоролик о том, как прошла их самоизоляция; третий этап – спортивный.

В связи с особенностями работы в период пандемии библиотеки региона проводили различные конкурсы и акции, на которые охотно откликались воспитатели детских садов, родители и дети:

– Акции: «Стихи для любимой мамы» (МБУК «Косинская ЦБС»); «Мамины сокровища» (Бабкинская библиотека МБУК «Частинской ЦБС»); Всероссийские сетевые акции: Всероссийская акция памяти «Блокадный хлеб», XI Международная акция «Читаем детям о войне» (ГБУК «Самарская областная библиотека»), Всероссийский конкурс юных чтецов «Живая классика-2020»,

Всероссийская акция «БиблиоСумерки-2020», Первый фестиваль семейного чтения «ЧитайФест»;

– Конкурсы: детский творческо-познавательный конкурс «Мы к звездам проложили путь!» (Очерская детская библиотека); конкурс видеопоздравлений «Лучше всех на свете мама» (МБУК «Чердынская ЦБС»); районный конкурс чтения стихов «Добрые слова для папы» (Частинская ЦДБ); онлайн-конкурсы «Символ мира» и «Образ героя с обложки» (ДБ МБУК «Куединская МБС»).

Стоит обратить внимание на создание подкастов (звуковой или видеофайл в стиле радио- и телепередач в интернете), как одной из популярных форм. В 2020 году сотрудники научились создавать и их. Так, например, библиотекарь записала в форме подкаста чтение книги А. Игнатовой «Джинн Сева». Аудиофайл выложили в социальной сети в «ВКонтакте» в группе Детской библиотеки, прослушали рассказ 515 чел. (ДБ Губахинского ГО).

В связи с развитием инновационных технологий у интернет-пользователей все больше усиливается интерес к видеоконтенту, размещенному на отдельных сайтах, в социальных сетях, блогах и специализированных ресурсах. Есть подобные примеры и в библиотеках Прикамья: собственный ютуб-канал (ЦДБ им. П. П. Бажова Краснокамского ГО); альбом «Видеосказки» (Сивинская районная библиотека им. Ф. Ф. Павленкова); цикл встреч «Сказки на диване» (Осинская межпоселенческая центральная библиотека).

Кроме того, библиотеки размещают на своих сайтах библиографическую информацию: книжные рейтинги, сведения о литературных премиях, информацию о писателях, о книгах. В т.ч. организуют онлайн-встречи с писателями, проводят онлайн-квесты и викторины, организуют виртуальные выставки, используют другие инновационные приемы работы.

### **6.5. Обслуживание удаленных пользователей**

На конец отчетного года количество зарегистрированных удаленных пользователей муниципальных библиотек составило 55,2 тыс. чел.

Число обращений удаленных пользователей к сайтам общедоступных библиотек составило в 2020 году 1 194,9 тыс. обращений (в т.ч. к ресурсам муниципальных библиотек – 711,7 тыс.). Относительно к 2019 году прирост общего числа удаленных посещений библиотек составил 6 %, удаленных посещений библиотек муниципального уровня – 17,8 %.

В удаленном режиме муниципальными общедоступными библиотеками было всего выдано (просмотрено пользователями) – 120,28 тыс. документов (в 2019 г. – 108,19 тыс.) из фондов библиотек, в т.ч. 86,39 тыс. ед. из электронной (цифровой) библиотеки и 33,89 тыс. ед. из сетевых удаленных лицензионных документов; выполнено 68,48 тыс. справок и консультаций. Справочное и консультационное обслуживание удаленных пользователей в 2020 году по сравнению с 2019 годом выросло в 2,6 раза. За 2020 год в удаленном режиме муниципальными библиотеками было проведено 14 813 мероприятий: из них 13 547 – городскими библиотеками, 1 266 – библиотеками, расположенными в сельской местности, 3 781 – городскими детскими библиотеками, 29 – сельскими детскими.

Для расширения читательской аудитории, предоставления различных услуг, установления контактов с постоянными и потенциальными пользователями в муниципальных библиотеках созданы и действуют собственные веб-сайты и

сообщества (группы, страницы) в популярных среди населения социальных сетях: «ВКонтакте», «Одноклассники», «Facebook» и «Instagram». Подробности представительства библиотеки в интернете приведены в разделе 5.4.

### **6.6. Внестационарные формы обслуживания**

Внестационарное обслуживание организовано для жителей труднодоступных населенных пунктов, общественных организаций, образовательных учреждений. Основной состав пользователей внестационарного обслуживания: пенсионеры, люди с ограниченными возможностями здоровья, рабочие, безработные, граждане, находящиеся в трудной жизненной ситуации, дошкольники.

Во всех типах библиотек Пермского края в 2020 году работало 1 302 пункта внестационарного обслуживания пользователей библиотеки (в 2019 г. – 1 377, в 2018 г. – 1 513). Количество пунктов обслуживания уменьшилось на 75 единиц. В 341 муниципальной библиотеке (в 2019 г. – 337) за отчетный период действовало 1 235 (в 2019 г. – 1 310) пунктов внестационарного обслуживания.

Среди форм внестационарного библиотечного обслуживания населения самой распространенной остаются библиотечные пункты. В 39 муниципальных образованиях действовало 613 библиотечных пунктов в соответствии с планами библиотечного обслуживания. Наиболее развита сеть библиотечных пунктов в Кудымкарском МО (127), Очерском ГО (41), Оханском ГО (38), Кизеловском ГО (31), Октябрьском ГО (26), Чернушинском ГО (25). Пункты продолжали функционировать при образовательных учреждениях, магазинах, почтах. Не используется эта форма внестационарного обслуживания в шести муниципальных образованиях: г. Березники, Добрянский ГО, ЗАТО Звездный, Косинский МО, Лысьвенский ГО, Сивинский МО.

Выездной читальный зал стал особенно востребован в условиях пандемии коронавирусной инфекции COVID-19. Всего в муниципальных библиотеках с использованием этой формы действовали 262 внестационарные точки. Во время работы большинства выездных читальных залов проходили литературные часы, громкие чтения, мастер-классы, интеллектуальные викторины в адрес всех категорий населения.

За 2020 год Пермской краевой библиотекой им. А. М. Горького в рамках государственного задания осуществлены 13 выездов КИБО для библиотечного обслуживания жителей 4 муниципальных образований Пермского края (гг. Пермь, Губаха, Верещагино, с. Лобаново Пермского района). На мероприятия КИБО в г. Перми – открытая площадка «OPEN-AIR-MIX ГОРЬКОВКИ» был задействован штат большинства отделов краевой библиотеки, в выездах библиомобиля по территориям Пермского края – сотрудники отделов краеведения, литературы по искусству, естественнонаучной и технической литературы.

Как и в прошлые годы библиотеки пересматривали используемые формы обслуживания, исходя из спроса на конкретные услуги, а также учитывая материальные и кадровые ресурсы.

### **6.7. Библиотечное обслуживание детей**

В 2021 году детское население Пермского края обслуживали 56 специализированных детских муниципальных библиотек, 17 детских отделов общедоступных библиотек и Пермская краевая детская библиотека

им. Л. И. Кузьмина. Детское население Пермского края (от 0–14 лет) составило 500 017 чел., библиотечным обслуживанием из них охвачено 60,7 %.

В 2020 году, из-за того, что библиотеки были вынуждены приостановить свою деятельность в результате пандемии коронавируса (COVID-19), заметно снизился охват детей библиотечным обслуживанием на – 11,9 % (см. табл. 6.2).

Таблица 6.2

*Охват библиотечным обслуживанием детского населения Пермского края*

Показатель	2018	2019	2020
Количество (чел.)	504 102	488 567	500 017
Охват (%)	71	72,6	60,7 %.

Ситуация с пандемией отразилась на динамике показателей, отражающих объем основных услуг: она существенно снизилась. Но, несмотря на это, просматривается и положительный момент – произошел быстрый и качественный переход в онлайн-пространство. Активное присутствие в социальных сетях, необычные книжные активности, транслирование мероприятий в прямом эфире – все это позволило быстро и оперативно делиться последними новостями из жизни библиотек и постоянно находиться на связи с читателями.

Одновременно с этим, в отчетном году на 47 % сократилось количество выданных документов, инсталлированных БД, что также объясняется тем, что не все услуги детских библиотек были доступны для пользователей в стационарном режиме.

В апреле и мае значительно увеличилась активность пользователей и количество просмотров в социальных сетях, а посещаемость сайтов читателями до сих пор не снижается, а даже увеличивается.

В связи с пандемией и особыми условиями работы фонд российской электронной библиотеки «ЛитРес» стал большим подспорьем при выполнении запросов читателей-детей и родителей. Всего в виртуальном фонде библиотеки на конец 2020 года было 2 173 документа. По сравнению с 2019 годом, значительно увеличились основные показатели: количество посещений библиотеки «ЛитРес» – на 147 % (8 093 посещения), выдано на 148 % больше книг (2 057 аудио и электронных книг). В период самоизоляции большим спросом у юных читателей пользовались книги по школьной программе и произведения популярных детских писателей; у руководителей детского чтения – книги по саморазвитию, детской педагогике и психологии.

По Пермскому краю выдача документов сетевых удаленных лицензионных баз данных в 2020 году сократилась на 16 % и составила 5 942 книговыдачи.

Новым положительным импульсом для развития библиотек стало появление первых модельных специализированных детских библиотек: Центральная детская библиотека Лысьвенского ГО (краевой конкурс), за счет средств федерального бюджета: Центральная детская библиотека им. Ф. Ф. Павленкова Красновишерского ГО, Детская библиотека им. Е. Н. Трясциной Октябрьского ГО.

По результатам статистических данных в 2020 году детские библиотеки Пермского края провели 6 798 культурно-просветительских мероприятий, которые посетили 175 463 чел. Основными каналами поддержки контактов с читателями стали социальные сети, сайты учреждений. На этих площадках было проведено множество флэшмобов, сетевых конкурсов и акций. Наиболее яркие онлайн-активности:

– семейный марафон «На диване» (в рамках муниципальной программы Губахинского ГО «Губаха – территория культуры»). Семейные команды прослушали мотивирующие лекции от ведущих специалистов и приняли участие в трех онлайн-конкурсах: «Визитка по-домашнему», «Вместе на месте», «На диване». Всего участниками марафона стали 264 чел. (Губахинская детская библиотека);

– сетевая акция «Читаем сказки Бажова» – участники акции читали сказки, оформляли выставки и проводили онлайн-викторины по творчеству П. П. Бажова на информационных порталах, в группах социальных сетей. Впечатляет география акции: Пермский, Красноярский и Краснодарский край, Свердловская, Челябинская, Самарская, Воронежская, Московская, Псковская области, Донецкая республика и республика Башкортостан. Более 40 учреждений-участников, свыше 15 тысяч просмотров видеоматериалов, подготовленных библиотеками, детскими садами и школами (ЦДБ им. П. П. Бажова г. Краснокамска);

– театр теней – создан впервые. Проведена интересная работа по постановке теневого спектакля по мотивам сказки В. Сутеева «Под грибом». Актерами выступили герои сказочной истории – лесные животные, сделанные из картона. Ими с помощью длинных палок управлял библиотекарь. Спектакль был размещен в «ВКонтакте», 1 800 просмотров (Осинская ЦДБ им. В. В. Бианки);

– сетевая акция «Книжная полка библиотекарей» стартовала 10 мая и продлилась до Дня библиотек, 285 библиотекарей поделились впечатлениями о любимых книгах. К акции присоединились представители Республик Татарстан и Башкортостан, Луганской и Донецкой Народных Республик, а также библиотекари Пермского края, Брянской, Белгородской, Курской областей и другие (ЦДБ г. Соликамска);

– конкурсы чтецов – стали одним из самых популярных форматов в сети;

– интерактивные викторины и выставки – отмечен рост публикаций на сайтах детских библиотек. Один из интересных примеров: «Читаем сказки на коми-пермяцком с помощью QR-кодов» (Коми-Пермяцкая детская библиотека им. А. Н. Зубова).

В 2020 году количество сайтов в детских библиотеках Пермского края увеличилось, их стало 6. В Кунгуре открыт сайт ЦДБ им. Б. С. Рябилина.

Собственные сайты ведут Чердынская детская библиотека-филиал № 9, Октябрьская детская библиотека, Очерская ЦДБ, ЦДБ г. Горнозаводска и г. Лысьвы.

Впервые за последние несколько лет основные показатели по автоматизации библиотечно-информационных процессов имеют положительную динамику. Это связано с тем, что количество детских библиотек Пермского края увеличилось с 53 до 56. В связи с этим увеличилось на 4 единицы количество детских библиотек, имеющих компьютеризированные посадочные места и на 3 единицы – количество библиотек с компьютеризированными местами с выходом в сеть Интернет. Однако количество самих компьютеризированных мест сократилось на 13 единиц, в т.ч. и с выходом в интернет.

53 детских библиотеки края (95 %) подключены к сети Интернет. За счет увеличения в целом количества детских библиотек, на 1 увеличилось количество библиотек, имеющих доступ к интернету. Для посетителей по-прежнему интернет предоставляют 44 детские библиотеки.

Детские библиотеки Пермского края приняли активное участие во Всероссийских конкурсах и акциях:

- Общероссийская акция «Дарите книги с любовью!» – было собрано около 10 000 изданий;

- региональный этап Всероссийского конкурса юных чтецов «Живая классика» – объединил более сотни талантливых ребят из 30 территорий Прикамья;

- Всероссийская акция #БИБЛИОСУМЕРКИДОМА (была посвящена 75-летию Победы. В онлайн-событиях акции приняли участие более 5 000 чел., главным мероприятием стал запуск краевого поэтического онлайн-марафона «75 слов о войне», в рамках которого дети края читали наизусть стихи о мире, подвиге и Победе;

- Всероссийский проект «Символы России. Великая Отечественная война: подвиги фронта и тыла». В региональном этапе приняло участие 44 территории с охватом 3 331 чел. – новый рекорд, позволивший Пермскому краю войти в первую десятку лидеров по количеству участников среди всех регионов России;

- краевая акция «Дорогая сердцу память в книге о войне» – одна из самых масштабных. В рамках акции были проведены: Региональный день детского чтения «Война вошла в мальчишество мое...» – громкие чтения, посвященные рассказам о войне современного пермского детского писателя А. Зеленина (приняло участие более 18 тыс. детей); краевые заочные конкурсы: чтения стихов о войне «На подвиг Отчизна зовет!»; творческих работ «Маленький герой большой войны», читательских дневников «Моя любимая книга о войне», методических материалов «Войну узнал я не в кинотеатрах...», радиовикторина «Пермские писатели о Войне и Победе» и «Лучший читатель года»;

- акция «Семейный литературный диктант». Всего в ней приняло участие более 300 семей из 34 территорий края. Количество просмотров видеоролика диктанта в течение одного дня превысило 3,5 тысячи;

- «Лучшая читающая семья Прикамья–2020» – более 55 семей из 17 уголков Прикамья прислали свои творческие работы.

Завершился год масштабным книжным событием: участием в «Большой книжной ярмарке». В рамках детской программы прошло 29 мероприятий для детей, в которых приняли участие 29 спикеров от Южно-Сахалинска до Санкт-Петербурга.

## **6.8. Библиотечное обслуживание людей с ограниченными возможностями**

В 2020 году число инвалидов, охваченных библиотечным обслуживанием общедоступными библиотеками, сократилось на 685 чел. (2019 г. – 12 539 чел., 2020 г. – 11 854 – 6 % от числа проживающих в крае).

В некоторых территориях наблюдается также сокращение числа инвалидов среди общего числа населения. Например, количество лиц с ОВЗ, проживающих в Краснокамском районе сократилось на 1 317 чел., в Юсьвенском районе на 947 чел., в Осинском районе на 422 чел.

Несмотря на то, что все больше публичных библиотек ведут комплексную работу с людьми с ОВЗ, процент охвата библиотечным обслуживанием данной категории пользователей остается очень низким. В 2020 году ситуация усугубилась неблагоприятной эпидемиологической обстановкой. В лидерах по сокращению числа читателей с ОВЗ в 2020 году стали Соликамск (–223 чел.), Кизеловский район

(–220 чел.), Губаха (–164 чел.). В некоторых территориях есть положительная динамика: Пермский район +507 читателей, Ординский район +153, Чайковский район +118.

По проценту охвата библиотечным обслуживанием людей с ОВЗ от общего числа проживающих на территории первое место занимает Бардымский МО (52 %), Красновишерский ГО (47 %). Общедоступными библиотеками г. Перми охвачен только 1 % людей с ОВЗ.

В свою очередь, Пермская краевая специальная библиотека для слепых (ПКСБС) постоянно ведет работу по привлечению новых учреждений в сложившуюся на сегодняшний день систему библиотечно-информационного обслуживания людей с ограниченными возможностями здоровья, проживающих на территории края. В 2020 году число библиотечных пунктов удалось удержать на прежнем уровне, их по-прежнему 50.

При этом, в 2020 году наблюдается снижение числа пользователей сети библиотек, обслуживающих инвалидов на 1 344 чел. Число читателей в 2019 году составило 6 012 чел., в 2020 году – 4 668, из них инвалидов по зрению – 2 819, инвалидов других категорий – 763, детей-инвалидов – 632.

Число посещений ПКСБС в отчетный период составило 86 439 (122 % от плановых показателей на год – 70 700), в т.ч. :

- в стационарных условиях – 17 239 (66 % от плановых показателей на год – 26 000);
- вне стационара – 54 930 (146 % от плановых показателей на год – 37 700);
- удаленно через сеть Интернет – 14 270 (204 % от плановых показателей на год – 7 000).

Чтобы выполнить государственное задание по общему числу посещений в 2020 году, ПКСБС существенно увеличила число мероприятий, проводимых в удаленном режиме (запись и трансляция на Радио Всероссийского общества слепых библиотечных радиопередач, проведение индивидуальных дистанционных бесед).

– 3 февраля 2020 года состоялась VI ежегодная краевая Акция «Исцеление чтением». Акция собрала 7 183 участника. Среди локаций акции: Краснокамск, Березники, Кудымкар, Кунгурский МР, Куединский МО, Пермь и Соликамск, Чердынский и Чернушинский ГО, Частинский МО, Чусовской ГО. Кроме того, участниками акции стали Воронежская и Свердловская область.

– Акция, посвященная 200-летию со дня написания поэмы А. С. Пушкина «Руслан и Людмила».

В 2020 году, в рамках социокультурной реабилитации и абилитации инвалидов обеспечено проведение таких мероприятий, как: громкие чтения, литературные вечера, книжные выставки, адаптированные для людей с ограничениями по зрению, радиопередачи. Всего за отчетный период было проведено 1 680 мероприятий, посещение которых составило 42 051. Из общего числа мероприятий проведено в стационаре 561 мероприятие (33 % от общего числа мероприятий): 5 168 посещений (12 % от общего числа посещений мероприятий), вне стационара 1 119 мероприятий (67 % от общего числа мероприятий): 36 883 посещения (88 % от общего числа посещений мероприятий).

## 6.9. Продвижение библиотек и библиотечных услуг

Основой эффективной работы общедоступных библиотек сегодня стало формирование уникального образа, выделяющего библиотеку среди других участников информационного пространства, а также продвижение своих услуг.

В работе применяются такие традиционные способы продвижения, как:

– Участие в федеральных, региональных, муниципальных акциях, кампаниях, программах и проектах.

Это, конечно, всероссийские акции и проекты «Библионочь», мероприятия, приуроченные к 75-летию Победы, акции по продвижению чтения, социальные кинозалы и др. На региональном уровне в рамках реализации творческого проекта «Библиотека с именем» в Центральной детской библиотеке МБУ «Осинская межпоселенческая центральная библиотека» местный художник А. Д. Зверев создал неповторимый эко-стиль по мотивам «Лесной газеты» В. Бианки. Сотрудники Бородулинской сельской библиотеки им. Ф. Ф. Павленкова МБУК «Верещагинская центральная районная библиотека» ежегодно принимают участие в проведении историко-культурного фестиваля «Бородачи в Бородулино». В поселке собираются старообрядцы из Свердловской области, Удмуртии, Пермского края, чтобы обсудить важные общественные проблемы.

– Социальное партнерство с учреждениями сферы культуры, образования, муниципального управления и бизнеса (музеи, творческие объединения, школы и др.).

МБУК «Объединение муниципальных библиотек» г. Перми активно ведет работу по продвижению библиотечной сети. Сотрудничество учреждения с органами муниципальной власти по проведению публичных слушаний, подготовке празднования 300-летия г. Перми является значимым информационным поводом для городских СМИ. Теперь ситуация поиска партнеров переходит в равноправное партнерство. Партнеры обращаются за помощью в реализации собственных проектов (ЦДТ «Шанс», «Лига культуры»). В 2020 году реализован фотопроjekt волонтеров Молодежного библиотечно-информационного центра МБУК «Централизованная библиотечная система г. Кунгура» «Читай, Кунгур!» – социальная реклама книги и чтения в молодежной среде. Волонтеры предстали в образах литературных персонажей известных книг, которые вышли на улицы города. Проект получил продолжение. После его презентации к нему активно подключились старшеклассники школ города.

В структурном подразделении «Сивинская районная библиотека им. Ф. Ф. Павленкова» МУ «Сивинский районный центр культуры и досуга» продолжается выпуск районной газеты «Вести культуры» по муниципальному заказу отдела культуры, физической культуры и спорта управления социального развития администрации Сивинского МО;

– Публикация материалов в средствах массовой информации (преимущественно газеты, реже радио и телевидение). Пример – многолетнее отлаженное сотрудничество МКУК «Гремячинская библиотечная система» с единственным СМИ в городском округе – газетой «Шахтер». Шесть раз выходила тематическая страница «ЛИК» («Любители Интересных Книг»), которая 18 лет по инициативе ЦГБ знакомит с книжными новинками, рассказывает об увлеченных чтением местных жителях, привлекает к участию в библиотечных мероприятиях.



Эта рубрика – единственный «долгожитель» среди всех тематических страниц местной газеты.

– Издание рекламной и полиграфической продукции (плакаты, листовки, буклеты и другие информационные материалы) и изготовление сувенирной продукции. У Юсьвинской центральной библиотеки МБУК «Юсьвинская централизованная библиотечная система» пользуется популярностью информация на стендах в фойе и мини-галерея на лестничном марше, а также стенд «Календарь памятных дат Юсьвинского района» в торговом центре, восстановленный в связи с пожеланиями местных жителей.

Другие методы продвижения библиотечных услуг, находящиеся в процессе освоения:

– Модернизация библиотечного пространства в соответствии с потребностями посетителей и создание визуального образа;

МБУК «Объединение муниципальных библиотек» г. Перми – это единственное учреждение, где полностью разработан фирменный стиль. В 2020 году элементы визуальной концепции развили при создании дизайн-проектов пространств модельных библиотек. В этом же году началась адаптация элементов фирменного стиля для оформления официальных сообществ библиотек объединения в социальных сетях.

– Публикация информационных материалов в сети Интернет (на сайтах местных администраций и официальных сайтах библиотек, формирование контента в социальных сетях).

Аккаунты в социальных сетях в 2020 году создали многие муниципальные библиотеки Пермского края (Уинский МР, Еловский МР, Кизеловский ГО и др.). Судинская сельская библиотека им. Ф. Ф. Павленкова МКУК «Уинская централизованная библиотечная система» в аккаунте «Instagram» ([https://www.instagram.com/biblioteka\\_suda/](https://www.instagram.com/biblioteka_suda/)) открыла рубрику ретро-выставки «Вернисаж забытых книг», с целью привлечь внимание к книгам, которые «залежались» на полках. В рекламе книг участвовали читатели. Рекламной компанией МАУК «Центральная библиотека Очерского городского округа» текущего года стала серия микроблогов Кота Каталога в группе «ВКонтакте» ([https://vk.com/ocher\\_library](https://vk.com/ocher_library)) и в «Instagram» (<https://www.instagram.com/ocherlib/>) под хештегом #КотКаталогРекомендует #библиочер #читатьподано. Вымышленный персонаж стал главным атрибутом многих рекламных кампаний, была серия видеороликов: «Однажды ночью в библиотеке», «Кот Каталог и комьюнити-центр #ВамСлово» и др.

#### **6.10. Общая характеристика читательской аудитории муниципальных библиотек: структура, интересы и предпочтения, наблюдаемые изменения**

Данные по структуре читательской аудитории предоставляются на основании работы с внутрибиблиотечными документами. Изучение интересов и предпочтений пользователей происходит преимущественно методом опроса (анкетный опрос, экспресс-опрос) в реальном или виртуальном режимах, а также через анализ внутрибиблиотечных документов (читательские формуляры).

*Таблица 6.3*

*Состав пользователей библиотек (тыс. чел.)*

Категории	2018	2019	2020	% от общего числа (2020 г.)	2020 к уровню 2019 (%)
Специалисты	104,2	113,0	73,2	12	65
Рабочие	46,6	52,4	47,2	8	90
Безработные	30,1	30,2	31,6	5	105
Пенсионеры	103,5	109,5	77,7	13	71
Инвалиды	14,3	12,5	10,3	2	82
Студенты	42,5	42,5	31,6	5	74
Учащиеся	228,8	227,3	247,7	41	109
Дошкольники	69,3	66,8	43,6	7	65
Прочие	65,7	71,8	34,0	6	47

Основу читательской аудитории муниципальных библиотек и библиотек – структурных подразделений КДУ составляют учащиеся общеобразовательных школ (41 %). Они выбирают учебную литературу и книги по школьной программе, а также фантастику, фэнтези и приключения. Затем идут пенсионеры и специалисты (13 % и 12 %, соответственно). Читательские интересы взрослого населения сосредоточены в основном на современной печатной художественной литературе. В отличие от учащихся и неработающих пользователей библиотек, доля которых по сравнению с 2019 годом выросла, остальные категории посетителей уменьшились в числе (см. табл. 6.3).

В 2020 году изучение мнения читательского контингента, от удовлетворенности качеством предоставления услуг до получения знаний о произведениях о Великой Отечественной войне, провели библиотечные системы Еловского МО, Александровского ГО, МО «Город Березники», Красновишерского ГО, г. Кунгура и др.

Центральная городская библиотека МКУК «Гремячинская библиотечная система» провела социологическое исследование: «Библиотека и молодежная аудитория: ищем точки соприкосновения» с целью выявить возможности расширения молодежной аудитории библиотеки, исходя из запросов и предпочтений молодежи. Результаты исследования показали, что в свободное от учебы и работы время опрошенные предпочитают использовать интернет, как место для общения и просмотра телевидения, фильмов и сериалов. Далее идут занятие спортом, посещение библиотеки или чтение книг. Респондентам предпочтительнее получать информацию с экрана компьютера или телефона (50,8 %), а работать с книгой нравится 42,2 % пользователей. Они понимают, что при необходимости оперативно получить ответ на вопрос можно обратившись к интернет-пространству. В библиотеке молодые пользователи чаще выбирают художественную литературу, учебные пособия, научно-популярную литературу, литературу по психологии.

Более половины из опрошенных в отношении их досуговой активности, по договоренности с педагогами, уже участвовали в культурно-массовой деятельности библиотеки (например, встречи с гостями библиотеки). Наиболее привлекательными формами массовой работы стали интерактивные игры, конкурсы, викторины, квесты, выставки (в т.ч. книжные), встречи с интересными людьми. Несмотря на наличие разнообразных досуговых площадок в городе, у молодежи есть запрос на выделение молодежного пространства в библиотеке, где можно общаться и отдыхать. Например, в рамках библиотечных клубов по интересам.

Сейчас особое значение придается организации интеллектуально-творческих

форм деятельности в библиотеке. Поэтому актуальным становится изучение потребностей местных жителей и в этом вопросе.

МБУК «Горнозаводская центральная городская библиотека» на основании данных мониторингов в рамках реализации программно-проектной деятельности (например, «Родительское образование и родительское просвещение – фактор семейного благополучия») отмечает, что детям дошкольного возраста предпочтительнее игровые программы, развивающее чтение, совместные занятия творчеством с родителями. Дети младшего школьного возраста выбирают творческое чтение, интерактивные программы, семейное творчество. Подростки участвуют в интеллектуальных программах, виртуальных квестах, соревновательных мероприятиях. В приоритете у родителей и педагогов – образовательные тренинги, направленные на родительское образование, семейное творчество, семейный досуг. Пенсионеры выбирают совместное творчество, участие в акциях, ориентированных на родительское просвещение.

Специалисты библиотеки также наблюдают, что у подростков и родителей появляется интерес к волонтерской деятельности (проведение мастерских и мастер-классов), в т.ч. и в онлайн-формате. Родители с детьми всех возрастных групп активно участвуют в онлайн-мероприятиях. Педагоги стали участвовать не только в массовых мероприятиях, но и в специальных комплексных мероприятиях, организованных библиотекой, направленных на продвижение идеи детского и семейного чтения как в формате офлайн, так и в формате онлайн, пользоваться информационными услугами.

## **7. Справочно-библиографическое, информационное и социально-правовое обслуживание пользователей**

### **7.1. Организация и ведение справочно-библиографического аппарата (СБА) в библиотеках и библиотечных объединениях, библиотеках – структурных подразделениях КДУ и иных организациях, оказывающих библиотечные услуги населению**

Основной базой оперативного и качественного справочно-библиографического обслуживания пользователей является справочно-поисковый аппарат (СПА).

За 2020 год состав СБА муниципальных библиотек существенно не изменился. В его структуру входят как традиционные каталоги и картотеки, справочные, библиографические издания, так и электронные – базы данных (БД), электронные каталоги (ЭК), фонд неопубликованных библиографических пособий. СБА библиотек все более принимает форму электронного, при этом электронные ресурсы не вытесняют, а дополняют традиционные. Работа над поддержанием аппарата в рабочем состоянии ведется постоянно: пополняются и редактируются каталоги и картотеки, вводятся новые актуальные рубрики, переводятся в электронный вид печатные части и создаются новые базы данных.

Так, активно продолжается ретроконверсия генерального алфавитного каталога в Соликамской ЦБС (в электронный каталог внесено 1 087 записей). Формирование электронного каталога ведется в программе «1С: Библиотека», приобретенной в 2019 году, а в 2020 году найдено решение по конвертации записей из MAPK SQL в новую программу. Продолжается работа с полнотекстовыми БД:

«Город Чайковский» (Чайковский ГО), «ЭкоИнфо» (Нытвенский ГО), «Бессмертный полк» (Большесосновский МР); проектами «Электронная библиотека» ЦБ Очерского городского округа и ЦБС г. Березники. Но в некоторых библиотеках края у пользователей нет доступа к электронному каталогу (указывается, например, в отчете Осинской МЦБ).

К сожалению, проблемы в финансировании и комплектовании библиотек сказываются и на состоянии СПА. Многие библиотеки отмечают уменьшение количества и качества периодических изданий (больше развлекательных), снижение поступления изданий в справочный фонд. По итогам 2020 года этот показатель составил 1 % от всего объема новых поступлений в библиотеки края.

Возможно, и по этой причине, существенным дополнением к тематическим картотекам и СБФ остаются востребованные, особенно в сельских библиотеках, тематические папки-накопители (папки-досье), тематические альбомы. Ведь зачастую из них читатели могут узнать об истории населенных пунктов округа, знаменитых земляках, познакомиться с деятельностью и историей предприятий. Например, «История малых деревень» (Белоевская ЦРБ), «Карагай в лицах» и «Экологическая обстановка в Карагайском районе (Карагайская МБ), «Памятные даты села Крохалево» (Юсьвинская МЦБС) и другие.

По итогам 2020 года 566 муниципальных библиотек имеют доступ к ресурсам интернета (2019 г. – 561). Расширение ресурсной базы за счет Сети делает доступными для библиотекарей и пользователей многие сотни электронных каталогов крупнейших российских библиотек. Но в настоящее время насущной становится проблема обеспечения библиотек края новой компьютерной техникой и программным обеспечением, особенно в условиях их недостаточного комплектования.

## **7.2. Справочно-библиографическое обслуживание (СБО) индивидуальных пользователей и коллективных абонентов. Развитие системы СБО с использованием информационно-компьютерных технологий (ИКТ)**

Современная система справочно-библиографического обслуживания органично сочетает автоматизированный и традиционный библиографический поиск.

Анализ справочно-библиографического обслуживания в муниципальных библиотеках за последние пять лет показывает, что общее число выполненных справок уменьшается: 2020 год – 444 417, 2019 – 531 885, 2018 – 562 625, 2017–570 872, 2016 – 602 649. Это можно объяснить и некачественным учетом, и возросшей информационной грамотностью пользователей, а также сменой кадров и процессами оптимизации общедоступных библиотек. Всего справок и консультаций выполнено – 604 540 (2019 г. – 719 660).

Анализ информационных отчетов показал, что наиболее распространенными по-прежнему остаются тематические справки (51 %), количество запросов по краеведению составляет 12 % от общего объема выполненных справок.

В 2020 году значительно увеличилось количество запросов от удаленных пользователей: всего внешних справок выполнено – 72 808 (2019 г. – 47 162), в т.ч. виртуальных – 23 808 (2019 г. – 9 496), что составляет более 5 % от всего количества

справок (2019 г. – 2 %). Около 55 % справок выполнены с помощью электронных ресурсов (СПС, БД, интернет), что на 5 % больше, чем в 2019 году.

Технические способы осуществления дистанционного обслуживания разнообразны. Практически, все библиотеки края выполняют справки по телефону. В 2020 году наблюдалась тенденция к более активному использованию в СБО аккаунтов соцсетей и Виртуальной справочной службы (Лысьвенский ГО, г. Пермь, Кудымкарская ЦБС, ЦБС г. Березники). Эти способы содействуют персонализации обслуживания.

В условиях самоизоляции, связанной с пандемией коронавируса, несмотря на отсутствие физического доступа к фондам, библиотекари старались удовлетворить информационные запросы пользователей как можно полнее. Этому способствовало и открытие читальных залов удаленного доступа (ресурсы Президентской библиотеки им. Б. Н. Ельцина, НЭБ, НЭДБ, ЛитРес). Именно в период пандемии 2020 года библиотека оказалась жизненно важным источником информации: источником, которому можно доверять.

*Библиографическое информирование* осуществляется практически во всех библиотеках Пермского края. Его цель – оперативно довести новую информацию до потенциальных и реальных потребителей, раскрыть информационные ресурсы библиотеки.

Абоненты информационно-библиографического обслуживания – различные группы пользователей: работники администраций муниципальных районов и сельских поселений, депутаты, педагогические работники, работники культуры, участники различных клубов по интересам, пенсионеры и другие. В 2020 году на информировании состоял 6 891 абонент (2019 г. – 10 504).



*Рис. 7.1 Количество абонентов*

Наиболее популярной формой группового информирования остаются Дни информации. Так, в Краснокамской ЦБС проведено 13 таких мероприятий (2019 г. – 23): «Я – избиратель», «Капитальный ремонт», День здоровья и красоты, «Клуб путешественников».

Несмотря на определенные трудности, в Объединении муниципальных библиотек г. Перми традиционно с успехом проходят Дни специалиста – «В помощь руководителю организации», «В помощь учителю-предметнику» и т.п.

*Таблица 7.1*

*Информационное обслуживание*

Формы деятельности	2018	2019	2020
Дни специалиста	41	34	28
Дни информации	564	629	309

При массовом информировании в библиотеках ЦБС применяются различные формы работы: информационные часы, обзоры новинок, информационные стенды, обзоры интернет-ресурсов, различные виды выставок (в т. ч. виртуальные). Еще

одна активная форма информирования 2020 года – презентация книг: сборник Т. Я. Лепихиной «Живу стихами» (ЦБС г. Кунгура), «Летопись деревень Юрлинского района. Книга 6: Юмский сельсовет» А. А. Бахматовой, В. И. Бересневой, Н. Г. Бириной (Юрлинская ЦБС), словарь-справочник Галины Красновой «К истокам вишерских и чердынских фамилий» (Красновишерская МЦБС) и другие.

В целях информирования библиотеками широко привлекаются средства массовой информации (СМИ). Библиотекари активно сотрудничают с газетой «Шахтер»: книжным новинкам посвящено 13 публикаций, в т.ч. на тематических страницах «ЛИК» (Любителей Интересных Книг) и «Краевед» (указывается в отчете библиотек Гремячинского ГО).

В марте 2020 г. была приостановлена деятельность общедоступных библиотек Пермского края, как и в стране в целом. В новых условиях библиотечные специалисты были вынуждены заниматься поиском новых форм и методов информационно-библиографического обслуживания. Наиболее активно эта деятельность проявилась в социальных сетях «ВКонтакте» и «Одноклассники», где библиотеки выступали также инициаторами обучающих и просветительских мероприятий, стали организаторами и участниками различных акций. Так, в группе ЦГБ г. Кунгура под хэштегами: #БиблиотекиКунгура #БиблиотекаХлебникова #НовинкиХлебниковской размещается информация о новинках литературы и периодики, видеоролики «Новые книги».

Виртуальными представительствами библиотек в сети Интернет становятся веб-сайты, открывающие большие возможности, в т.ч. и для эффективного СБО (2020 – 97, 2019 – 104).

Справочно-библиографическое обслуживание обеспечивает удовлетворение информационных потребностей пользователей. Ведется учет справок по типам и отраслям, по запросам, поступившим по различным каналам связи: телефон, электронная почта, Виртуальная справочная служба (ВВС) библиотек, социальные сети, как при непосредственном посещении библиотеки, так и в удаленном режиме.

### **7.3. Использование межбиблиотечного и внутрисистемного абонементов (МБА и ВСО), электронной доставки документов (ЭДД) в муниципальных библиотеках**

В региональную систему МБА и ДД входят все библиотеки края независимо от статуса, ведомственной принадлежности и объема фондов. Одной из главных составляющих региональной системы является сеть муниципальных библиотек, т.к. муниципальные библиотеки играют огромную роль в информационном обеспечении населения Пермского края.

В 2020 году деятельность по межбиблиотечному обслуживанию велась в 28 из 45 муниципальных образований Пермского края. Это существенно ниже, чем в прошлом году (2019 г. – в 38 муниципальных образований из 45). Обусловлено это работой библиотек в условиях пандемии, что не могло не сказаться на всех сферах библиотечного обслуживания.

Заказывали литературу для своих пользователей в Пермской краевой библиотеке им. А. М. Горького 27 муниципальных библиотек, правда не все библиотеки отразили это в своих отчетах, что сказывается на основных показателях.

Есть муниципальные библиотеки, которые активно сотрудничают не только с Пермской краевой библиотекой, но и с другими крупными библиотеками России.

Например, МБУК «Бардымская ЦБС» уже много лет поддерживает связь с Республиканской специальной библиотекой для слепых г. Казани, которая снабжает пользователей Бардымского МО «говорящими книгами» на татарском языке. Услугами фонда «говорящих» книг в 2020 году пользовались 127 (2019 – 320, 2018 – 216, 2017 – 97) слабовидящих читателей района. «Говорящих» книг выдано в 2020 году 212 (2019 – 260, 2018 – 564, 2017 – 700). Уменьшение показателей объясняют тем, что в сельских библиотеках в связи с износом и неисправностью были списаны тифломагнитофоны, многие из них были старого образца, кассетные, и слабовидящие района пользуются «говорящими» книгами на своих личных устройствах. Библиотеки Красновишерского МО сотрудничают с ГКБУК «Пермская краевая специальная библиотека для слепых» и с Тверской областной универсальной научной библиотекой, благодаря чему все желающие округа были охвачены библиотечной книгой.

8 % библиотек активно выдают литературу по МБА и ЭДД из своих фондов в библиотеки других систем и ведомств. Это преимущественно библиотеки городских округов или центральные библиотеки муниципальных округов, которые располагают достаточными фондами.

В некоторых муниципальных библиотеках обслуживание по МБА ведется эпизодически или не ведется совсем. Причины: удаленность от краевого центра, нет своего транспорта, не выделяются средства на почтовую пересылку книг. В 2020 году не пользовались МБА библиотеки 17 территорий Пермского края.

Если говорить об использовании в работе МБА новых информационных технологий, то важно отметить, что для передачи заказов по МБА уже практически все библиотеки края пользуются электронной почтой.

Многие библиотеки наряду с традиционным МБА активно используют в своей работе электронную доставку документов (ЭДД), причем выдают документы по ЭДД не только коллективным абонентам (библиотекам), но и индивидуальным пользователям. Это могут быть пользователи района, города, других территорий России. Всё больше библиотек в районах стали использовать этот современный и быстрый способ в обслуживании. Выдавали документы по ЭДД в другие библиотеки 3% библиотек, 2% библиотек обслуживали удаленно индивидуальных пользователей. Заказывали документы по ЭДД из других библиотек 15 библиотек края, причем в основном из ПГКУБ им. А. М. Горького. Больше всего заказов на ЭДД поступило от Большесосновской межпоселенческой ЦБ, ЦБС г. Краснокамска, Осинской межпоселенческой ЦБ и Межпоселенческой ЦБ Кунгурского МР.

Библиотекам нужно более активно использовать ЭДД в своей работе, этот современный способ межбиблиотечного взаимодействия значительно расширяет возможности библиотеки, позволяет быстро и оперативно выполнять запросы пользователей, решает вопросы тиражирования и сохранности фондов периодических документов. Важно информировать пользователей об этой услуге и на сайте библиотеки, и в местных СМИ, и в виде рекламных листовок, и в виде коллективных и индивидуальных бесед.

Библиотеки края продолжают вести пропаганду услуг МБА и ЭДД. На это указали в отчетах 10 % библиотек. Пропаганда ведется в виде консультационных бесед с читателями, при проведении информационных мероприятий, при записи

читателей в библиотеку, во время экскурсий, на библиотечных уроках, в индивидуальных беседах и на сайте библиотеки.

Многие библиотеки отмечают, что в 2020 году по традиционному МБА было получено документов значительно меньше, чем в прошлом. Количество обращений к услуге МБА сократилось на 50 % по сравнению с предыдущим годом. Частично это можно объяснить тем, что документами, полученными по МБА, можно пользоваться только в читальных залах библиотеки, которые были закрыты несколько месяцев из-за пандемии. Зато наблюдалась тенденция к увеличению использования электронной доставки документов (ЭДД).

В целом можно отметить, что, несмотря на трудности, большинство библиотек отмечают необходимость и важность МБА и ЭДД, указывают, что межбиблиотечное обслуживание является одной из наиболее востребованных услуг, межбиблиотечный абонемент был и остается основным помощником в обслуживании читателей.

#### **7.4. Формирование информационной культуры пользователей**

Одно из важных и актуальных направлений в работе библиотечных специалистов связано с формированием информационных компетенций у пользователей.

В период самоизоляции одной из эффективных форм пропаганды библиотечно-библиографических знаний стали интерактивные викторины, игры, квесты. Такой формат гораздо более интересен для молодежной аудитории, чем традиционный, отмечают библиотечные специалисты Горнозаводского ГО. Для создания игровых заданий был использован бесплатный онлайн-сервис LearningApps.org.

С каждым годом одним из наиболее популярных вариантов продвижения библиотечного пространства становится виртуальная экскурсия. Здесь есть возможность использовать и различные онлайн-сервисы, и возможности сайта, социальных сетей, в чем и преуспели библиотеки Чусовского ГО. Обзорных и тематических экскурсий для реальных читателей библиотек, конечно же, организовано меньше, чем в 2019 году. Однако их эффективность достигалась чередованием различных форм: проведением библиографических викторин, демонстрацией буктрейлеров, презентацией книжных выставок.

Таблица 7.2

*Информационная культура пользователей*

<b>Формы деятельности</b>	<b>2018</b>	<b>2019</b>	<b>2020</b>
Уроки информационной грамотности	2077	2152	1492
Групповые консультации	4204	4131	3077
Дни библиографии	49	32	19
Экскурсии по библиотеке традиционные / виртуальные	2863/78	2815/76	1808/128

К сожалению, все реже библиотеки края используют такую комплексную форму массовой работы с читателями, как День библиографии. В связи с этим, уникален опыт работы Вознесенской с/б Верещагинского ГО, где ежегодно проходит Декада «Мир библиографии открывает тайны». Наибольшее количество такого рода мероприятий в 2020 году организовано специалистами библиотек Чусовского ГО (10).

Интересен опыт Соликамской ЦБС, где с целью развития информационно-библиографической культуры у молодежной аудитории (умение формулировать



информационную потребность, искать, отбирать, оценивать и интерпретировать информацию) создан клуб «Книгооткрыватели».

### **7.5. Деятельность Публичных центров правовой и социально значимой информации на базе муниципальных библиотек**

Публичные центры правовой информации (ПЦПИ) сегодня выступают в роли посредника между структурами власти и населением, оказывают влияние на рост гражданской позиции граждан и содействуют их вовлечению в активную жизнь. ПЦПИ чаще всего являются самостоятельными структурными подразделениями библиотек. В тех библиотеках, где центров нет, работу по правовому просвещению осуществляют научно-методические, справочно-библиографические отделы и отделы обслуживания. Во многих территориях работой по правовому просвещению охвачены филиалы (в Березовском, Большесосновском, Верещагинском, Ильинском, Карагайском, Красновишерском, Краснокамском, Кудымкарском, Кунгурском, Нытвенском, Октябрьском, Сивинском, Соликамском, Уинском, Чайковском, Частинском, Чернушинском, Юсьвинском районах).

В 2020 году при общедоступных библиотеках Пермского края функционировали 105 публичных центров правовой информации и подразделений библиотек, работу которых осуществляли 127 квалифицированных специалистов. В отдельных муниципальных образованиях ПЦПИ действуют при нескольких библиотеках. Например, самая крупная сеть правовых центров организована в библиотеках г. Перми (26 центров), в г. Березники (6), Верещагинском ГО, Карагайском МО, Кунгурском районе (по 4 центра). По-прежнему ПЦПИ действовали в 4 государственных библиотеках. Вместе с правовым информированием в библиотеках продолжали также работать более 20 центров экологической информации.

Информационная база, на основе которой осуществляется работа центров, включает фонд правовой и общественно-политической литературы на физических носителях (более 56 тыс. экз.), документы органов местного самоуправления (67,4 тыс. экз.).

Главным инструментом в информационном обеспечении ПЦИ является СПС «КонсультантПлюс». Все ПЦПИ подключены к СПС «КонсультантПлюс», в отдельных центральных библиотеках (Бардымский МО, Краснокамский ГО, Октябрьский МО) осуществляется доступ к СПС «Гарант».

Пользователями ПЦПИ являются различные социальные группы населения. Статистика 2020 года: учащиеся школ – 22 %, в прошлом году 25 %; пенсионеры – 21 %, в прошлом – 18 %; специалисты в различных сферах деятельности – 17 % (15 %), учащиеся ссузов – 12 % (12 %), служащие органов власти – 1,3 % в том году – 5 %; прочие категории граждан, в т.ч. безработные, инвалиды, домохозяйки – 25 % (12 %).

По данным статистики видно, что основной категорией потребителей, на которую направлена деятельность по формированию правовой культуры и гражданской активности, в 2020 году остается молодежь – 47 %, люди пожилого возраста составляют 21 %.

Все правовые центры уделяют большое внимание правовому просвещению подрастающего поколения, вопросам безопасности детей в семье, школе и на улице, вопросам по защите детства. В библиотеках края стало уже традицией проводить

правовые часы для старших школьников «Я – гражданин России» с последующим вручением паспортов, в этом году было проведено 5 таких встреч, было вручено 77 паспортов. Всего в библиотеках края было проведено 6 парламентских уроков, которые посетило 4 057 учеников, 215 правовых часов (5 296 чел.).

Всего в этом году были организованы 131 книжная выставка, эти мероприятия посетили 3 269 чел., 121 виртуальная выставка и 12 онлайн-презентаций с количеством просмотров 17 570 чел.

Во всех ПЦПИ продолжается работа по обучению пенсионеров основам компьютерной грамотности. Слушатели курсов не только совершенствуют свои знания компьютера, но и учатся работать с СПС «Консультант+», порталом государственных услуг РФ. Например, в Сивинской библиотеке действует клуб «Твой курс: Повышение компьютерной грамотности». На курсах прошли обучение 11 чел. Подобные клубы существуют и в других библиотеках. В 2020 году в Перми возобновили работу центры правовой информации в двух модельных библиотеках города: № 14 и № 25. Все ПЦПИ края, осуществляя просветительскую и информационную функции, повсеместно пропагандируют изучение основных возможностей работы справочно-правовой системы «КонсультантПлюс». Для этого были проведены правовые уроки «КонсультантПлюс – легко искать, удобно работать», «Мир права открывает КонсультантПлюс», «КонсультантПлюс в помощь пенсионеру» и др.

Важным направлением деятельности Центров является налаживание контактов и сотрудничество со структурами власти, бюджетными учреждениями и организациями. Особое место в комплексе мероприятий правовой тематики продолжают занимать консультации граждан по правовым вопросам. В рамках реализации закона «О бесплатной юридической помощи в РФ» во всех библиотеках края проходили консультационные приемы аппарата Уполномоченного по правам человека в Пермском крае, и приемы юрисконсультов Государственного юридического бюро Пермского края. Всего было проведено 495 консультаций для 2 774 чел., непосредственно сотрудниками ПЦПИ было проконсультировано 1 924 чел.

В 2020 году получила активное продолжение своей деятельности мобильная приемная губернатора Пермского края. Основной задачей приемной является личный прием граждан на территории муниципальных образований, в т.ч. в труднодоступных и отдаленных населенных пунктах. Всего в 2020 году состоялся 961 прием по бесплатной юридической помощи, в т.ч. 70 скайп-приемов и консультаций, юридическую помощь и консультации получили 4 698 чел.

Публичные центры правовой информации сохраняют свою «нишу» в системе правового просвещения населения Пермского края, они востребованы, являются реальной площадкой для удовлетворения информационных запросов граждан, предоставления бесплатной юридической помощи.

#### **7.6. Деятельность многофункциональных центров по оказанию государственных услуг на базе муниципальных библиотек**

В настоящее время на базе муниципальных общедоступных библиотек Пермского края нет многофункциональных центров.

## **7.7. Выпуск библиографической продукции**

Значимое направление в работе библиотек – создание собственной библиографической продукции. Наибольшее предпочтение библиотекари отдают пособиям малых форм: буклеты, рекомендательные списки, флаеры, закладки. Особенность 2020 года – акцент на дайджесты: «Здоровый образ жизни – просто» (Чайковская ЦБС), «Василий Николаевич Грахов. Путь краеведа» (ЦБ г. Очера), электронные издания «Кишертский район в Великой Отечественной войне» и «Победа ковалась в труде и в бою» (Лысьвенский ГО) и ряд других.

В Год памяти и славы немалая часть пособий посвящена военно-патриотической тематике. Например, библиографический указатель «Во имя живых, во имя памяти павших» (Уинская МЦБС), буклеты «Маленький герой большой войны» (Бардымская МЦБС) и «Добрянцы – герои Советского Союза» (Добрянская ЦБ).

Самым традиционным и распространенным вариантом рекомендательных ресурсов для библиотек остается «Календарь знаменательных дат и событий» (Кочевская ЦБС, Березовская ЦБС, Верещагинская ЦБС).

В отчетном году лидером по созданию библиографических пособий стала ЦБС г. Соликамска (подготовлено 90 различных изданий). Большое количество библиографической продукции связано, прежде всего, с проведением в 2020 году городского конкурса «Игровые библиографические пособия».

Библиотечные специалисты (г. Кунгур, Нытвенский ГО) отмечают, что наибольшую актуальность на современном этапе приобретают представленные на сайте и в соцсетях тематические подборки и рубрики (например, «75 книг о войне»). В них представлен материал, характеризующий книги из фондов библиотеки, или информация о книгах с рекомендацией сетевых ресурсов, где можно быстро открыть нужное издание, используя систему гиперссылок. Поскольку у современных читателей есть потребность в навигации в постоянно расширяющемся книжном мире, то и такая простая форма популярной (рекомендательной) библиографии вызывает у пользователей интерес к прочтению изданий, приближает их к ресурсам библиотеки.

## **7.8. Краткие выводы по разделу**

Пандемия коронавируса нового типа внесла некоторые коррективы в информационно-библиографическую работу библиотек Пермского края и отразилась на показателях. Библиотечные специалисты не испугались трудностей: оперативно перешли на онлайн-форматы. Наряду с негативными тенденциями объективного характера (отсутствие должного комплектования, плохое техническое оснащение, закрытие библиотек, недостаток квалифицированных кадров), налицо общее стремление библиотечных учреждений к укреплению и развитию своего статуса как информационного центра, рост числа удаленных пользователей, расширение нетрадиционных форм информационного обслуживания и ассортимента услуг.

# **8. Краеведческая деятельность библиотек**

## **8.1. Реализация краеведческих проектов, в т.ч. корпоративных**

Ключевой темой 2020 года стал *Год памяти и славы* (Указ Президента РФ от 08.07.2019 № 327 «О проведении в Российской Федерации Года памяти и

славы»). Библиотеки Пермского края комплексно выстроили свою работу в этом направлении, в частности реализовывали краеведческие проекты, которые способствовали сохранению исторической памяти и воспитанию патриотизма у подрастающего поколения.

По основным направлениям деятельности проекты делились на следующие темы: Великая Отечественная война – 61 %, история – 24 %, литература – 15 % (см. рис. 8.1).



Рис. 8.1. Темы проектов

На сайте Бардымской ЦБС в рамках проекта «Виртуальный музей "Страницы Памяти Бардымского района"» создана единая электронная виртуальная база, в которой содержатся краеведческие материалы о бардымских участниках войны и тружениках тыла, в текстовом, звуковом, аудио и видеоформатах, в т.ч. проза и поэзия местных авторов о войне.

В Горнозаводской ЦГБ в рамках реализации проекта «Хронология мужества. Память сердца» создана мобильная выставочная экспозиция «Величие народного подвига».

Благодаря проекту «Помним подвиг земляков» Подволошинской сельской библиотекой Березовской ЦБС была проведена реставрация Памятника воинам, погибшим в Великой Отечественной войне 1941–1945 гг., выполнен ремонт ограждения и благоустройство территории сквера около Памятника.

В рамках краевого мероприятия «Возрождение исторической памяти» Центральной библиотекой Лысьвенской БС реализован проект «Дорога памяти». В результате был создан аудиогид для самостоятельного знакомства с памятниками, посвященными Великой Отечественной войне на территории Лысьвенского городского округа. Аудиогид включает экскурсионный маршрут, наложенный на карту местности, иллюстративные материалы и аудиозаписи, посвященные каждому объекту. Электронный ресурс «Дорога памяти» доступен на сайте ЦБ и на базе бесплатного мобильного сервиса *izi.travel*.

В рамках проектной деятельности в 2020 году пермскими библиотеками были опубликованы печатные издания, посвященные Великой Отечественной войне:

– МБУ «Оханская библиотека им. В. Н. Серебренникова»: в рамках проекта «Книга памяти Оханского района» издана книга, в которой увековечена память погибших в ходе локальных войн;

– Благодаря реализации проекта «А в книжной памяти мгновения войны» Троельжанской сельской библиотекой (Кунгурский МР) издана книга, в которой

собраны воспоминания и фотографии людей, переживших Великую Отечественную войну;

– В ходе реализации проекта «Треугольники судьбы» ЦБ Очерского ГО оцифровано 196 документов из личных архивов 37 солдат. На основе писем и дневников создан сборник историй солдат общим объемом 225 страниц (тираж 40 экземпляров).

За текущий год муниципальными библиотеками Пермского края реализованы 33 проекта на общую сумму 3 466 265 рублей (см. табл. 8.2).

Финансирование проектов было получено от ПАО «ЛУКОЙЛ-Пермь», Правительства Пермского края, Министерства культуры Пермского края, ГКБУК «Центра по реализации проектов в сфере культуры» («Развитие библиотечного дела», «Возрождение исторической памяти», «Арт-Резиденция») и территорий Пермского края (Горнозаводского ГО, Краснокамского ГО, Кунгурского МР, Ординского МО, Сивинского МО, Частинского МО, Чернушинского ГО).

Таблица 8.2

*Количество реализованных проектов краеведческой направленности и суммы привлеченных средств*

Год	Кол-во проектов	Привлеченная сумма
2020	33	3 466 265 руб.
2019	24	2 260 452 руб.
2018	27	2 336 247 руб.

Таким образом, в 2020 году библиотеки Пермского края активно участвовали в проектной деятельности, как на местном, так и на региональном уровне. Больше всего проектов было реализовано по теме Великой Отечественной войны: созданы электронные архивы и базы, разработаны аудиогиды и путеводители, организованы круглые столы, подготовлены конкурсы, выставки. Сегодня сохранение исторической памяти и воспитание патриотизма у подрастающего поколения остается одним из главных и актуальных направлений в деятельности библиотек Пермского края.

## **8.2. Анализ формирования и использования фондов краеведческих документов и местных изданий (движение фонда, источники поступлений, выдача)**

Краеведческие фонды продолжают пополняться обязательным экземпляром. Однако, происходит постепенное снижение поступлений, которое связано с удорожанием печатной продукции и отсутствием определенных краеведческих изданий в книготорговых организациях. Библиотеки частично формируют фонды собственными изданиями, буклетами, информационными продуктами, периодическими изданиями.

Практически во всех библиотеках Пермского края фонд краеведческих документов выделен из основного фонда библиотеки, как на абонеентах, так и в читальных залах.

## **8.3. Формирование краеведческих баз данных и электронных библиотек**

Библиотеками производится активный ввод библиографических записей текущих краеведческих документов в Базы данных. Ежегодно происходит прирост числа Пермских библиотек, формирующих КСБА в электронном формате.

В 2020 году Центральной библиотекой г. Березники в БД «Книги» внесено 36 записей, в БД «Статьи» – 1063, БД «Документы ОМСУ» – 239 записей. Больше востребован ЭКК благодаря удобной системе поиска. К тому же он размещен на сайте ЦБС.

Сектор краеведения Центральной библиотеки г. Губахи имеет электронную базу «История Губахи в фотографиях», в которую внесено 69 записей о фотографиях. База содержит фотографии бывшего фотокорреспондента губахинской газеты «Уральский шахтер» Виктора Угольниковца, а также фото из семейных архивов губахинцев.

На официальном сайте Центральной библиотеки г. Очера имеется краеведческая энциклопедия «Очерский район», где в алфавитном порядке размещена информация об исторических памятниках, учреждениях и организациях, а также об известных людях, внесших определенный вклад в историю и развитие района. За 2020 год энциклопедия пополнилась на 82 записи, общее количество записей – 180.

За 2020 г. было создано – 9 937 библиографических записей, количество новых записей уменьшилось на 9 466. Общее количество записей, сформированных в базах данных 35 муниципальных библиотек Пермского края, составляет – 228 151.

#### **8.4. Основные направления краеведческой деятельности: по тематике (историческое, литературное, экологическое и др.) и формам работы**

Библиотеки Пермского края комплексно выстроили свою работу в *Год памяти и славы*, организовали разноплановые мероприятия, которые способствовали сохранению исторической памяти и воспитанию патриотизма у подрастающего поколения:

– в социальной сети «ВКонтакте» Всеволодо-Вильвенской библиотекой был оформлен виртуальный альбом «Память на все времена», в котором были представлены фотографии истории поселка Всеволодо-Вильва, истории завода, школы поселка. Материал был собран местными жителями и частично взят из архива музея библиотеки. Альбом смонтирован в виде видеоролика с музыкальным сопровождением. К 75-летию Победы была создана памятная страница «Завод "Метил" в годы войны»;

– Горнозаводской центральной городской библиотекой были проведены мероприятия: выставочная экспозиция «Величие народного подвига», акция «Читательская ленточка», квест-игра «Вперед, к Победе!», рейд-поиск «Война в истории моей семьи», с выездом в поселки Горнозаводского Городского округа, литературно-музыкальная экспозиция «Тайна старой фотографии»;

– Чусовская центральная библиотека им. А. С. Пушкина с Литературным музеем В. П. Астафьева при поддержке Министерства культуры Пермского края и администрации Чусовского городского округа в режиме онлайн провела XVII Малые Астафьевские чтения «Не умолкает во мне война...», посвященные 75-летию Победы в Великой Отечественной войне.

Развивая направления краеведческой деятельности, пермские библиотеки используют различные формы работы. В рамках *исторического направления* в 2020 году отмечены следующие мероприятия:

– Субботниковская библиотека Верецагинской ЦБС провела экскурсию «Наш поселок» в честь Дня поселка. Подростки узнали много интересного из истории Субботников: легенды времен гражданской и Великой Отечественной войн, прослушали воспоминания старожилов из Летописи поселка, ответили на вопросы викторины;

– в библиотеках Лысьвенского округа прошли патриотические часы «Лысьвенская каска – ты спасла в бою!», «История моей семьи – история Родины»;

– в Городской библиотеке МБУК «ДКЗАТО Звездный» состоялась VI заочная муниципальная краеведческая конференция «Альбом истории раскрыт».

В рамках *литературного краеведения* библиотеки проводят чтения, фестивали, акции.

МБУК «Горнозаводская центральная городская библиотека» провела заочные XIV краеведческие Киреевские чтения «Современный литературный мир Горнозаводского района», посвященные 55-летию г. Горнозаводска.

В г. Березники состоялись мероприятия, приуроченные ко Дню памяти поэта А. Л. Решетова: вручение 5-й Литературной премии имени А. Л. Решетова, презентация книги К. Гашевой «Решетов», премьеры фильма «Иная речь. Вспоминая Алексея Решетова» режиссера Б. Караджева. В мероприятиях приняли участие городские и сельские библиотеки.

Лысьвенской ЦБС, уже четвертый год подряд, проводится окружная акция «Читай, Лысьва-2020». В этом году участникам было предложено познакомиться с произведениями местных авторов, поэтов и писателей Пермского края о войне.

МБУ «Межпоселенческая центральная библиотека» Ординского муниципального округа участвовала в проекте «Орда – территория вдохновения...». В рамках проекта преобразилось прибиблиотечное пространство – напротив библиотеки появился «Литературный дворик» со скамейками, фонарями, информационным стендом.

В рамках проведения V муниципальных Бианковских чтений состоялась торжественная церемония присвоения имени замечательного детского писателя-натуралиста В. В. Бианки Центральной детской библиотеке г. Осы. Решение о присвоении имени библиотеке было поддержано внуком писателя – А. М. Бианки.

Традиционно состоялась «Литературный экспресс "Пермский край читает Астафьева"», организованный специалистами Пермской государственной краевой универсальной библиотеки им. А. М. Горького, Пермской краевой детской библиотеки им. Л. И. Кузьмина, при участии известного пермского писателя В. А. Богомолова, члена «Союза писателей России». Акция прошла в школах и библиотеках Кунгурского муниципального района. Из-за ограничительных мер, связанных с пандемией и отсутствием технических возможностей, во многих библиотеках и школах (стабильного интернета) «Литературный экспресс» прошел в новом формате: были записаны видеоролики, которые транслировались на всех площадках.

В 2020 г. библиотеки Пермского края продолжали вести работу *по краеведческим программам*. Так, в МБУК «ОМБ» г. Перми провели ряд краеведческих программ: городскую краеведческую программу в онлайн-формате «Самое главное о Пермском крае», которая была приурочена к 15-летию со дня образования Пермского края; в рамках программы «Творческие люди» состоялась

лекция П. С. Ширинкина «Тайны Прикамской чуди»; в рамках программы «Сергей Есенин.125. XXI век» прошла лекция В. Ф. Гладышева «Другая Пермь: кабацкая жизнь дореволюционного города».

### **8.5. Выпуск краеведческих изданий**

Печатная продукция библиотек Пермского края в 2020 году составила 483 издания. По сравнению с прошлым годом количество опубликованных изданий увеличилось на 337.

Такой резкий рост количества изданий связан с тем, что некоторые районные библиотеки края подавали в отчетах не совсем правильные данные об опубликованных краеведческих изданиях. Было представлено большое количество «изданных материалов», которые печатались на принтерах в библиотеках – это информационные листы, раскладные буклеты, реклама и др. Изданий, отпечатанных типографским способом, значительно меньше.

Так, в начале года в ЦГБ г. Березники состоялась презентация книги Г. И. Веревкина «Заметки краеведа в третьем поколении». В сборник вошли очерки и статьи, созданные известным березниковским библиофилом, краеведом в период с 1980-х годов по настоящее время. Большинство из текстов появлялись на страницах местной периодической печати, в книгу также вошли ранее не опубликованные материалы-изыскания.

Центральная городская библиотека г. Добрянка стала победительницей I Всероссийского конкурса краеведческих изданий библиотек (номинация «Просветительские (популярные) издания»). Издания ЦГБ заявлялись во всех номинациях конкурса, но особенно высоко была оценена книга М. А. Калинина «Господний дом надежды и спасения».

В ЦБ Очерского городского округа издан краеведческий сборник «Треугольники судьбы» (печатный и электронный), включающий истории солдат, иллюстрированные письмами и другими личными документами.

В Кунгурском музее истории купечества и в ЦГБ им. К. Т. Хлебникова прошли презентации новой книги С. Мушкалова «Агеевы» из цикла «Кунгурское купечество. Возвращенные имена».

В конце года прошла презентация книги «Бесценный Дар: К. Т. Хлебников и его библиотека». Книга выпущена к 180-летию Центральной городской библиотеки им. К. Т. Хлебникова. Издание подготовлено и издано совместными усилиями трех учреждений культуры: Пермской государственной краевой универсальной библиотекой им. А. М. Горького, Центральной городской библиотекой им. К. Т. Хлебникова «ЦБС г. Кунгура» и Кунгурским историко-архитектурным и художественным музеем-заповедником.

### **8.6. Раскрытие и продвижение краеведческих фондов, в т.ч. создание виртуальных выставок и коллекций**

Ежегодно библиотеки края все активнее продвигают краеведческие продукты в информационное пространство. Электронные библиотеки, виртуальные книжные выставки, 3D-анимационные путешествия и др. продвигают библиотекари на страницах сайтов и в социальных сетях.

Сектор краеведения Центральной библиотеки Губахинского городского округа подготовил и презентовал новый электронный краеведческий ресурс –



«Виртуальный навигатор "Губаха – фронту"». Он размещен на сайте библиотеки и доступен для скачивания на персональные компьютеры пользователей.

На сайте ЦБ г. Краснокамска, на странице «Краеведение: Люди. Факты. События», размещен Календарь знаменательных дат Краснокамского городского округа на 2020 год.

Ценным элементом краеведческого фонда МЦБ Ординского муниципального округа является местное издание краеведа и учителя Ординской школы В. Н. Новикова «География, история, экономика Ординского района». С электронной версией работы можно познакомиться на сайте библиотеки в разделе «Краеведение "О районе"».

По запросу Законодательного Собрания Пермского края Павловская библиотека Очерского городского округа собрала материалы для виртуальной выставки «Край трудовой доблести и славы» о производстве термосов на Павловском заводе в годы Великой Отечественной войны.

### **8.7. Музейные формы краеведческой деятельности**

Располагая фактографическими и документальными материалами, уникальными предметами быта, сельские библиотеки организуют музеи или уголки быта. Чаще всего «музейные секторы» библиотек носят историко-этнографический характер.

В Ильинском ГО на базе Посадской библиотеки создан музей. Для музея приобретено новое оборудование, библиотека располагает компьютерной техникой. На базе музея проходят все мероприятия краеведческого направления. Организуются как районные, так и межрайонные мероприятия. Особой популярностью пользуется Виртуальный музей «Живая история» Ильинской библиотеки, где размещен краеведческий материал об участниках войны и тружениках тыла Ильинского округа, в т.ч. работавших в библиотеках. Сегодня здесь располагается информация о более 880 земляках – участниках войны.

В декабре 2020 года отмечалось 110 лет со дня рождения основателя Нытвенского краеведческого музея П. С. Сонины. Городской библиотекой им. Ф. Ф. Павленкова совместно с работниками МБУК «Нытвенский историко-краеведческий музей» были подготовлены выставка «Летописец родного края» и одноименный Час краеведения. На выставке, кроме имеющихся в библиотеке книг и брошюр, были представлены личные вещи, документы, фотографии и рукописи Павла Семеновича Сонины из фондов музея.

Библиотеки, в которых организованы мини-музеи, дополняют традиционные книжные выставки, сопровождаемые экспонатами музея, а экскурсии становятся неотъемлемой частью работы библиотек.

### **8.8. Краткие выводы по разделу. Перспективные направления развития краеведческой деятельности в регионе**

В 2020 году библиотеки провели ряд мероприятий, приуроченных к юбилейным датам своих территорий. Муниципальными библиотеками Пермского края реализованы 33 проекта на общую сумму 3 466 265 рублей.

Библиотеки продолжают вести работу по специальным краеведческим программам. Раскрытие и продвижение краеведческих фондов продолжает активно развиваться в информационном пространстве, путем создания виртуальных энциклопедий, выставок и коллекций. Краеведческая деятельность библиотек

Пермского края осуществляется в тесном сотрудничестве с различными организациями: органами городской и муниципальной власти, архивами, музеями, школами, советами ветеранов, СМИ, и др.

## 9. Автоматизация библиотечных процессов

### 9.1. Состояние автоматизации муниципальных библиотек. Доля библиотек, подключенных к интернету, способы подключения и скорость

Из общего числа сетевых единиц персональные компьютеры (ПК) имеют 620 библиотек (87,3 %, в 2019 г. – 87,6 %), из них компьютеризированы 528 или 90,9 % муниципальных библиотек, в библиотеках КДУ – 70,4 %.

Копировально-множительную технику имеют 76,3 % общедоступных библиотек всех типов, общий парк этого оборудования в муниципальных библиотеках составляет 1 467 единиц.

Таблица 9.1

Общедоступные библиотеки всех типов в электронной среде<sup>4</sup>

Показатель	2019 г.		2020 г.	
	Итого библиотек (ед.)	Доля библиотек (%)	Итого библиотек (ед.)	Доля библиотек (%)
Наличие ПК	621	87,6	620	87,3
Наличие копировально-множительной техники	564	79,5	542	76,3
Наличие доступа в интернет	565	79,7	570	80,3
Наличие доступа в интернет для посетителей	436	61,5	425	59,9
Наличие Wi-Fi	185	26,1	215	30,3
Подключение к НЭБ	131	18,5	133	18,7

Профессиональные сканеры имеют только 4 библиотеки в крае: ГКБУК «ПГКУБ им. А. М. Горького», ГКБУК «КПЦНБ им. М. П. Лихачева», МБУК «Гайнская МРЦБ», МБУК «Лысьвенская БС».

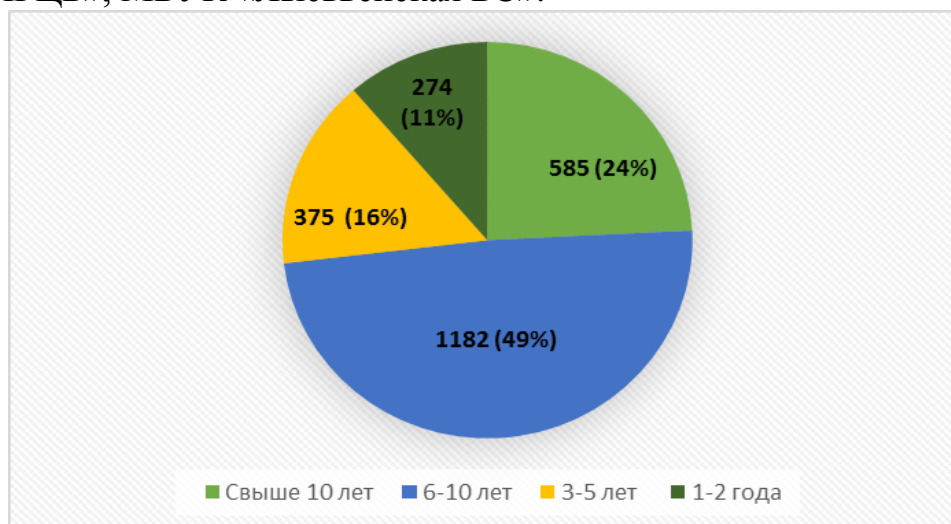


Рис. 9.1. Обновление компьютерного парка в библиотеках муниципального уровня

Общий компьютерный парк муниципальных библиотек региона составляет 2 101 единицу (1 915 единиц – в 2019 г.), средний показатель обеспеченности компьютерной техникой – 3,6 единицы на одну библиотеку. В 2020 году был проведен мониторинг обновления компьютерного парка в муниципальных

<sup>4</sup> В таблице приведены данные обо всех библиотеках, подведомственных органам исполнительной власти, осуществляющим управление в сфере культуры: государственных, муниципальных, библиотеках – структурных подразделениях. Их количество на 31.12.2020 – 710 ед., на 31.12.2019 – 709 ед.

библиотеках и библиотеках КДУ. 73 % всего компьютерного парка муниципальных библиотек (включая КДУ) – старше 6 лет, и только 27 % было приобретено в последние 5 лет (см. рис. 9.1).

За отчетный год муниципальными библиотеками края израсходовано 16 081,6 тыс. руб. на информатизацию библиотечной деятельности, из них в сельской местности – 1 289,1 тыс. руб. Лидерами по обновлению оборудования являются МБУК г. Перми «Объединение муниципальных библиотек» (7 972,5 тыс. руб.).

В отчетном году шесть библиотек (Библиотека № 14 им. М. Ю. Лермонтова и Библиотека № 25 им. М. А. Осоргина МБУК г. Перми «Объединение муниципальных библиотек», ЦБ МБУ «Кизеловская библиотека», ЦДБ им. Ф. Ф. Павленкова МБРУК «Красновишерская МЦБС», ЦБ МБУК «Лысьвенская БС», МКУ «Октябрьская ЦБС» Октябрьская детская библиотека) стали победителями конкурсного отбора на предоставление средств из федерального бюджета на реализацию проектов, направленных на создание модельных муниципальных библиотек в субъектах Российской Федерации в рамках национального проекта «Культура».

За счет региональных средств в прошлом году были модернизированы три библиотеки – в Лысьве, Соликамске и Березниках.

Одна библиотека была также полностью модернизирована за счет средств муниципалитета – библиотека № 3 Объединения муниципальных библиотек г. Перми. В результате модернизации в этих библиотеках появилось новое, современное оборудование.

За счет местных бюджетов, средств, полученных от участия в социальном проектировании, профессиональных конкурсах, а также из спонсорских источников приобреталась компьютерная и/или копировально-множительная техника в библиотеки Горнозаводского, Очерского, Чернушинского (ГО), Березовского, Карагайского, Кудымкарского, Уинского, Юсьвинского муниципальных округов (МО) и в ряд других библиотек. В некоторых территориях из местного бюджета выделялись средства на обновление антивирусных программ, библиотечно-информационных систем.

За счет региональных средств в рамках реализации проекта «Орда – территория вдохновения» в краевом конкурсе «Пермский край – территория культуры» в МБУ «Ординская МЦБ» обновлена компьютерная техника: приобретены 1 ноутбук, 1 цветной принтер, 1 многофункциональное устройство. В 2020 году на территории Чайковского ГО продолжилась благотворительная программа «Чистая энергия» компании ПАО «РусГидро», в ее рамках произошло обновление оборудования в детской библиотеке № 7 (проект «МедиаПродленка»): приобретено 2 ноутбука и 1 черно-белое МФУ.

Отметим, что с 2019 года отсутствует возможность обновления компьютерного парка в связи с изменениями требований Положения конкурса, направленного на поддержку и развитие библиотечного дела, инициатором которого выступает Министерство культуры Пермского края.

Из 710 сетевых единиц Пермского края к сети Интернет подключены 570 библиотек (80,3 %, в 2019 г. – 79,7 %), из них 491 единица (84,5 %, в 2019 г. – 90,2 %) – муниципальные библиотеки, среди библиотек – структурных подразделений КДУ этот показатель достигает всего 60,0 % (в 2019 г. – 53,4 %).

В ряде отдаленных и малочисленных населенных пунктов по-прежнему отсутствует техническая возможность подключения к интернету. Например, п. Вильва, п. Промысла Горнозаводского ГО, д. Сюзьвяки Карагайского МО, д. Мерекаи, д. Михино Ординского МО, ряд населенных пунктов Кудымкарского МО и др.

В Кудымкарском МО из 30 библиотек только 15 подключены к интернету, 9 библиотек не могут быть подключены из-за отсутствия технической возможности, 6 библиотек: Самковская, Деминская, Березовская, Ленинская, Полвинская, Москвинская сельские библиотеки включены в план по подключению их к интернету в 2021 году. В 2020 году на средства местного бюджета к интернету были подключены 2 сельские библиотеки: Ошибская и Верх-Юсьвинская, ранее входившие в состав КДУ.

Возможность использования интернета в работе предоставляют своим пользователям только 425 (59,9 %) общедоступных библиотек всех типов, из 581 муниципальной библиотеки – 369 (63,5 %), а среди 125 библиотек – структурных подразделений – 52 (41,6 %). Это связано с тем, что библиотеки большинства сельских территорий, особенно в структурных подразделениях КДУ, подключены к каналам связи с низкими пропускными возможностями. 50 % библиотек имеют скорость интернета от 0,1 до 2,9 Мб/сек (см. рис. 9.2). Интернет в этих библиотеках используется, главным образом, в служебных целях. Сотрудники отдельных библиотек дают возможность посетителям воспользоваться рабочим местом, но о полноценном предоставлении электронных услуг и сервисов местному населению утверждать не приходится.

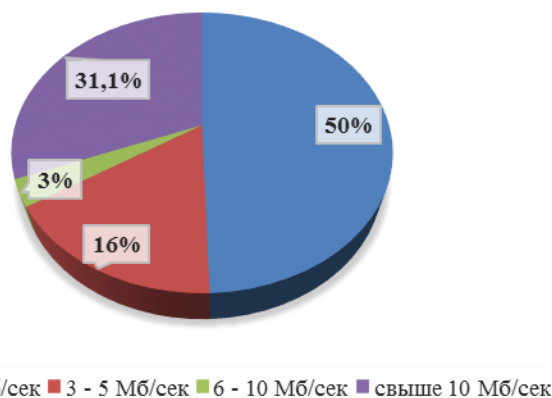


Рис. 9.2. Пропускная способность каналов интернет-соединения библиотек муниципального уровня

По состоянию на 31.12.2020 только 387 (66 %) муниципальных общедоступных библиотек имели в наличии компьютеризированные посадочные места с возможностью доступа к электронным ресурсам библиотеки. В 133 общедоступных библиотеках региона пользователям предоставляется доступ к ресурсам федерального проекта «Национальная электронная библиотека (НЭБ)», т.е. жители 21 муниципального образования Пермского края могут получить доступ к более 4 млн электронных копий книг, учебной и периодической литературы, диссертаций и авторефератов, монографий, патентов, музыкальных нот, изобразительных и картографических изданий.

Из 710 сетевых единиц в 140 (19,7 %) библиотеках на конец отчетного года отсутствовала возможность доступа к сети Интернет, в т.ч. в 90 муниципальных библиотеках (15,5 %).

Предоставление услуг доступа в интернет по технологии Wi-Fi возможно в 211 муниципальных библиотеках (в т.ч. КДУ) 40 территорий Пермского края. Отсутствует зона Wi-Fi в библиотеках Добрянского ГО, Еловского, Карагайского, Юсьвинского МО, ЗАТО Звездный.

Стоит отметить, что в современном информационном обществе важной задачей является обеспечить все библиотеки доступом к скоростному интернету, позволяющему повысить эффективность и качество информационно-библиотечного обслуживания пользователей и реализовать право каждого гражданина РФ на доступ к бесплатной информации.

## **9.2. Анализ состояния автоматизации библиотечных процессов в муниципальных библиотеках, находящихся в составе профессиональной библиотечной сети, а также в библиотеках – структурных подразделениях КДУ и иных организациях, оказывающих библиотечные услуги населению**

Наличие специализированного программного обеспечения позволяет библиотекам автоматизировать основные библиотечные процессы. Из 131 муниципальной библиотеки в 77 автоматизация реализуется на базе АБИС MARK SQL разных модификаций (58,8 %), в 40 – на базе АБИС Ирбис (30,5 %), в 12 – АБИС MARK 4 (9,2 %), в 2 – АБИС Школьная библиотека (1,5 %).

Единственная территория в Пермском крае, где полностью отсутствует наличие автоматизированных технологий – это Оханский ГО. В Гайнском МО в настоящее время используются автоматизированные технологии только с целью оцифровки фондов.

Таблица 9.2

*Автоматизированные технологии в библиотеках муниципального уровня*

Автоматизированные технологии	Муниципальные библиотеки		Структурные подразделения	
	Кол-во библиотек (ед.)	Доля от общего числа библиотек (%)	Кол-во библиотек (ед.)	Доля от общего числа библиотек (%)
Обработки поступлений и ведения электронного каталога	81	13,9	14	11,2
Организации и учета выдачи фондов (книговыдача)	49	8,4	0	0,0
Организации и учета доступа посетителей (обслуживание)	49	8,4	0	0,0
Учета документов библиотечного фонда (учет фонда)	48	8,2	1	0,8
Для оцифровки фондов	9	1,4	1	0,8

По большей части автоматизирован процесс обработки поступлений и ведения электронного каталога – в 95 библиотеках, автоматизация организации и учета выдачи фондов в 49 библиотеках, автоматизация организации и учета доступа посетителей также в 49 библиотеках. Автоматизированный учет документов библиотечного фонда ведется в 49 библиотеках (см. табл. 9.2). Автоматизированные технологии для оцифровки фондов есть только в 9 библиотеках: МБУК «ЦБС г. Кунгура» ЦГБ им. К. Т. Хлебникова и ЦДБ им. Б. С. Рябининой, ЦБ МБУК «Лысьвенская БС», МАУК «ЦБ Очерского ГО», МБУК «Чайковская ЦБС», МБУК «Гайнская МРЦБ», Чагинская ЦРБ им. Ф. Ф. Павленкова МБУК «Чагинская

ЦБС», Научно-краеведческая библиотека ГКБУК «Коми-Пермяцкий краеведческий музей им. П. И. Субботина-Пермяка», МБУК «Юрлинская ЦБС».

Таблица демонстрирует, что состояние автоматизации библиотечных процессов в муниципальных библиотеках и библиотеках – структурных подразделениях Пермского края оставляет желать лучшего. В 2020 году автоматизированные технологии использовались в 18,6 % библиотек (не считая государственных библиотек). Это связано с тем, что основной проблемой является нехватка финансирования.

Автоматизированные технологии для обработки поступлений и ведения электронного каталога, организации и учета выдачи фондов, организации и учета доступа посетителей, учета документов библиотечного фонда одновременно есть только в 38 муниципальных библиотеках, и все они расположены в 3 городах Пермского края – Перми, Березниках и Кунгуре.

Подробности автоматизации отдельных библиотечных процессов рассмотрены также в разделах 5 и 7.

### **9.3 Краткие выводы**

Динамика темпов роста технологического развития муниципальных библиотек Пермского края в области внедрения информационных систем в работу с пользователями и внутренние технологические процессы, как и в прошлые годы, имеет в целом вялотекущий характер.

Актуальными неразрешенными проблемами процесса модернизации библиотечных информационно-коммуникационных технологий в муниципальных библиотеках на данный момент можно считать:

- Устаревание компьютерного парка и организационной техники;
- Необходимость в поиске других источников поступления денежных средств (благотворительность, гранты, проекты и др.) на затраты библиотек в области процессов автоматизации и информатизации из-за недостаточного финансирования со стороны муниципального, регионального и федерального бюджетов;
- Замедленная модернизация и увеличение стоимости каналов интернет-связи, особенности в сельской местности;
- Отсутствие сводного регионального электронного каталога;
- Сохранение проблем с приобретением и установкой модулей автоматизированных библиотечно-информационных систем (АБИС);
- Потребность в квалифицированных кадрах, обеспечивающих стабильную работу автоматизированных библиотечных технологий.

## **10. Организационно-методическая деятельность**

### **10.1. Характеристика функционирования системы методического сопровождения деятельности общедоступных муниципальных библиотек в регионе. Роль ЦБ субъекта РФ как регионального методического центра в содействии развитию муниципальных библиотек региона**

Методическое сопровождение деятельности общедоступных муниципальных библиотек в крае осуществляется Пермской краевой библиотекой им. А. М. Горького, а также всеми государственными библиотеками.

Приоритетными направлениями методической деятельности в 2020 году стали: реализация национального проекта «Культура», мониторинг деятельности общедоступных библиотек, особенно в части реализации национального проекта «Культура» (форма № 401), а с ноября 2020 года еще и формы № 431, которая заполняется во исполнение Указа Президента РФ от 21.07.2020 № 474 «О национальных целях развития Российской Федерации на период до 2030 года», а также организация непрерывного повышения квалификации и уровня профессионального образования библиотечных работников.

В течение 2020 года с целью методического сопровождения и оказания практической помощи методической службой Пермской краевой библиотеки им. А. М. Горького было дано 703 индивидуальных и 105 групповых консультаций коллегам из муниципальных библиотечных учреждений; учитывая длительный период работы методистов в удаленном режиме, консультации проходили преимущественно по телефону, электронной почте, в программах «Skype», «Zoom» «TrueConf».

В 2020 году отделом было организовано и проведено 13 мероприятий: совещаний, семинаров, консультационных дней, из них только 3 – прошли офлайн, остальные в режиме видеоконференцсвязи.

Много внимания уделялось вопросам статистической отчетности – по поручению МК ПК были проведены консультационные дни для сотрудников общедоступных библиотек Пермского края, ответственных за работу в АИС «Статистика», на тему «Изменения в методологии расчета показателей национального проекта "Культура". Актуальные вопросы заполнения статистических форм 6-нк и 401 в части показателя "Посещения библиотек"». Прошел консультационный день для руководителей и специалистов методических служб на тему «Актуальные вопросы подготовки отчетности о деятельности общедоступных библиотек в 2020 году», на котором обсуждались нюансы заполнения новой формы 6-нк (приказ Росстата от 05.10.2020 № 616).

## **10.2. Методическое сопровождение деятельности общедоступных библиотек со стороны ведущих библиотек муниципальных образований, наделенных статусом центральной (ЦБ)**

На уровне муниципальных образований методическая деятельность центральных библиотек отражена в нормативных актах органов местного самоуправления (положениях об организации библиотечного обслуживания населения), уставах библиотек, муниципальных заданиях, годовых планах, должностных инструкциях сотрудников библиотек.

На муниципальном уровне методическое сопровождение деятельности библиотек-филиалов и структурных подразделений осуществляет 41 библиотека, имеющая статус «Центральная» или «Межпоселенческая». В 4 территориях края (Александровск, ЗАТО Звездный, Пермский МР, Сивинский МО) таких библиотек нет. В ЗАТО Звездный действует одна библиотека, являющаяся структурным подразделением КДУ, в Пермском МР в 2020 году не осталось ни одной библиотеки – юридического лица, все библиотеки (16) стали структурными подразделениями КДУ, методический центр отсутствует уже несколько лет, мониторингом деятельности библиотек и подготовкой сводной статистической и аналитической информации занимается специалист районного отдела культуры. В отличие от

Пермского МР, в Александровском МО такого специалиста нет, и при наличии в округе 3 библиотечных юридических лиц, ни одно из них функции методического центра не выполняет. В Сивинском МО все библиотеки стали структурными подразделениями одного культурно-досугового учреждения, библиотека, ранее действовавшая в статусе межпоселенческой, продолжила выполнять функции методического центра.

Оказание методических услуг/работ отражено в уставах библиотек 38 территорий из 45 (84 %). Методические услуги/работы закреплены в муниципальных заданиях только у библиотек 11 муниципальных образований из 45 (24 %): в Бардымском МО, в МО «Города Березники», в Гремячинском ГО, в Губахинском ГО, в Карагайском МО, в Кунгурском МР, в Пермском ГО, в Сивинском МО, в Суксунском ГО, в Частинском МО.

Методические мероприятия, включенные в муниципальное задание учреждений, в структуру которых входят муниципальные общедоступные библиотеки, состояли из формирования годовых планов и статистических отчетов; мониторинга деятельности библиотек ЦБС, на основе которого составлялись информационно-аналитические документы; организации и проведения мероприятий по повышению квалификации библиотечных специалистов; проведения тематических семинаров, круглых столов, индивидуальных консультаций; выпуска методических, информационных, тематических изданий; посещения сельских библиотек с целью оказания методической, технологической, практической помощи и консультирования.

### **10.3. Виды методических услуг/работ, выполненных ЦБ субъекта РФ и ЦБ муниципальных образований: для учредителей муниципальных библиотек, для муниципальных библиотек, КДУ и иных организаций, оказывающих библиотечные услуги населению**

#### **10.3.1. Методические консультации**

Данные таблицы № 10.1 показывают, что в 2020 году индивидуальные консультации снизились на 9 %, а групповые – на 21 %. Стоит отметить, что динамика снижения консультаций напрямую связана с распространением COVID-19, поскольку библиотеки были закрыты более 3 месяцев, вследствие чего не могли в полном объеме реализовать данную услугу.

Таблица 10.1

*Виды методических услуг/работ*

Виды методических услуг/работ	2018	2019	2020	+/- к уровню 2019 (%)
Консультации индивидуальные/групповые	6525/628	7160/910	6531/723	-9/-21
Мероприятия (совещания, круглые столы, семинары, конференции и т.д.)	2552	1472	727	-51
Выезды в библиотеки	965	1011	1676	+66
Подготовлено документов	2081	3554	4047	+14
Количество мониторингов	963	898	1074	+20

Библиотекам пришлось в ускоренном темпе переходить на работу в дистанционном формате, в результате чего возросла актуальность и количество запросов и, соответственно, консультаций по созданию и продвижению страниц в различных социальных сетях («ВКонтакте», «Одноклассники», «Facebook», «Twitter») и мобильных приложениях («WhatsApp», «Viber»).



Методическое консультирование библиотекарей осуществлялось при помощи виртуальных справок на веб-сайтах, по телефону, электронной почте, в комментариях к постам социальных сетей, в мессенджерах. Для связи также использовались такие программы, как «Microsoft Teams», «Skype», «Zoom».

Темы индивидуальных консультаций (всего – 6 531) касались различных аспектов библиотечной деятельности:

- работа библиотек в удаленном (дистанционном) режиме;
- компьютерная грамотность;
- ведение документации, основных учетных документов библиотеки;
- участие в различных онлайн-акциях, конкурсах (краевых, городских) и главных событиях года;
- планирование, проведение и учет онлайн-мероприятий на страницах сообществ;
- оформление рекомендательных списков литературы и выпуска издательской продукции.

Наряду с библиотекарями за методической помощью обращались ветераны (например, по поиску сведений об участниках Великой Отечественной войны, жертвах политических репрессий), другие посетители (консультирование по правовым вопросам недвижимости, имущества).

Среди групповых консультаций (всего – 723) значительное внимание уделялось:

- методике заполнения федерального статистического наблюдения «Сведения об общедоступной (публичной) библиотеке» – форма 6 НК;
- планированию на 2021 год и отчетности за 2020 год: ориентиру и рекомендации по составлению плана, аналитического отчета библиотек;
- учету электронных ресурсов;
- деятельности библиотек в 2020 году – в Год памяти и славы;
- написанию проектов в рамках развития гражданских инициатив;
- возрождению традиций семейного чтения;
- внестационарному библиотечному обслуживанию: организации и особенностям учета;
- написанию текстов для социальных сетей.

### **10.3.2. Количество подготовленных методических документов в печатном и электронном виде**

За отчетный период было подготовлено 4 047 методических документов в печатном и электронном виде. Специалисты методических служб составляли информационно-аналитические материалы по различным направлениям деятельности библиотек: «Типы и виды библиографических пособий», «Онлайн работа библиотек в удаленном режиме», «Работа библиотек в Год памяти и славы», «Результаты мониторинга доступности объектов и услуг учреждений отрасли культуры для инвалидов», «Работа по программе "Старшее поколение"»; «Патриотическое воспитание населения» и др.

### **10.3.3. Количество организованных профессиональных встреч и проведение обучающих мероприятий, в т.ч. дистанционно**

С периодом самоизоляции значительно упали показатели по проведению и организации мероприятий из-за наложенных на них ограничений в целях предотвращения и сокращения случаев заражения коронавирусом.

В мероприятия включались совещания по итогам, проблемам, планированию библиотечной деятельности («Современная библиотека: итоги, проблемы, ориентиры развития в 2020 году», «Планирование мероприятий в Год Памяти и славы» (МБУК «Верещагинская ЦРБ»); «Профессиональная офлайн сессия-брифинг для библиотекарей», «Совещания библиотечных работников в рамках квартальной и годовой отчетности за 2020 год» (МБУК «Межпоселенческая ЦБ» Кунгурского МР).

В рамках национального проекта «Культура» были проведены конференции («Изменения в методологии расчета показателей национального проекта "Культура"» (МБУК «Межпоселенческая ЦБ» Кунгурского МР)).

Состоялось несколько вебинаров, затрагивающих информационно-техническое совершенствование библиотечной работы в период самоизоляции («Доступная среда в государственном учреждении: нормы и правила адаптации, оборудование, примеры из практики», «Онлайны – это теперь "наше все"», «Самоизоляция и культура: работа проектного офиса "Волонтеры культуры"» (МБУК «Межпоселенческая ЦБ» Кунгурского МР); «Создание библиотечно-информационного ресурса в формате виртуальной газеты», «Оформление онлайн-событий: пошагово создаем анонс онлайн-мероприятия» (МБУК «Чердынская ЦБС»)).

Библиотечные специалисты посетили семинары, в том числе обучающие, и практикумы: «Работа в социальных сетях» (МБУ «ЦБС» Нытвенского МР); «Национальный проект "Культура": роль и место библиотек» (МАУК «ЦБ Очерского ГО); «Великая война – великая Победа» (ЦБ МБУК «ЦБС Чернушинского ГО»); «Организация НОТ в библиотеках ЦБС», «Охрана труда в библиотеках во время эпидемиологической ситуации» (МБУК «Чердынская ЦБС»).

На круглых столах на обсуждение выносили темы, относящиеся к празднованию 75-летия Победы («Мы все наследники Победы» – МКУ «Октябрьская ЦБС»); к повышению качества онлайн-среды библиотечной системы («Онлайн мероприятия: поиск новых решений» – (МАУК «ЦБ Очерского ГО»).

### **10.3.4. Количество выездов из библиотеки с целью оказания методической помощи, проведения экспертно-диагностического обследования, изучения опыта работы**

По сравнению с 2019 годом выезды в 2020 увеличились на 66 %. Их цель заключалась в оказании методической и практической помощи в оформлении необходимой документации, выявлении проблем, существующих в той или иной библиотеке, особенно тех, которые касались изменений условий работы в период самоизоляции. При поддержке выездных мероприятий решались текущие организационные вопросы, проводилась проверка книжного фонда, осуществлялся отбор литературы на списание, обсуждались вопросы и проблемы материально-технического содержания. Была оказана практическая помощь по работе с ПК, по созданию презентаций, видео, виртуальной библиотеки на сайтах и в социальных сетях.

### **10.3.5. Мониторинги (количество, тематика, итоги)**

Муниципальные библиотечные системы городов и районов Пермского края проводят мониторинг деятельности своих библиотек, что позволяет изучить и проанализировать их состояние, определить общие тенденции их развития.

В течение года осуществлялись мониторинги за проведением мероприятий, направленных на пропаганду ЗОЖ и защиты окружающей среды; по противодействию терроризму, наркомании и алкоголизму; работе библиотек в социальных сетях в условиях пандемии коронавируса; по акциям, посвященным 75-летию Победы. Проведение мониторингов помогает выявить недостаточно развитые направления деятельности, эффективность по удовлетворению информационных потребностей населения, а также предоставляет библиотекам возможность корректирования своей работы.

### **10.4. Кадровое обеспечение методической деятельности**

В муниципальных библиотеках Пермского края методические функции осуществляют 88 специалистов, что составляет 6 % от основного персонала.

Методическую деятельность выполняют библиотеки 42 муниципальных образований. В большинстве городов и районов методическая служба включена в структуру методико-библиографического отдела или сектора. При отсутствии специальных структурных подразделений обязанности по методическому обеспечению библиотечной деятельности включаются в функционал работников, замещающих должности библиотекарей, библиографов, заведующих библиотеками, также в ряде территорий функции методистов возложены на заместителей руководителей библиотек.

### **10.5. Повышение квалификации библиотечных специалистов**

Одна из главных задач методической службы – повышение квалификации библиотечных кадров, поскольку от этого во многом зависит эффективность работы библиотеки.

В связи с карантинным положением в 2020 году не представлялось возможным в полном объеме использовать традиционные методы обучения: очные семинары, тренинги, круглые столы, мастер-классы. Но это не помешало удаленно совершенствовать знания, умения и навыки работников библиотек с помощью дистанционных технологий и виртуальных форм обучения.

Общее количество библиотечных специалистов, прошедших переподготовку и курсы по повышению квалификации на федеральном, региональном и муниципальном уровне, составляет 285 из 1 597 (18 %).

В рамках национального проекта «Культура» были пройдены курсы по повышению квалификации в организациях:

– ФГБОУ ВО «Кемеровский государственный институт культуры» (КемГИК). Центр непрерывного образования и повышения квалификации творческих и управленческих кадров в сфере культуры. По программам: «Муниципальная общедоступная библиотека как центр интеллектуального досуга» (36 ч.) – 23 чел.; «Электронные краеведческие информационные ресурсы муниципальных библиотек» (36 ч.) – 1 чел.; «Финансово-экономическая деятельность в сфере культуры» (36 ч.) – 1 чел.;

– ФГБОУ ВО «Московский государственный институт культуры» (МГИК). По программе: «Современные цифровые технологии в библиотеках» (36 ч.) – 13 чел.;

– ФГБОУ ВО «Санкт-Петербургский государственный институт культуры» (СПбГИК). По программам: «Взаимодействие муниципальной библиотеки и пользователей в виртуальной среде» (36 ч.) – 19 чел.; «Новые технологии социально-культурного проектирования» (36 ч.) – 17 чел.; «Современные технологии и практики муниципальной общедоступной библиотеки» (36 ч.) – 6 чел.;

– ФГБОУ ВО «Всероссийский государственный институт кинематографии им. Герасимова» (ВГИК). По программе: «Основы компьютерного монтажа и создания спецэффектов в программе Adobe Premiere Pro» (36 часов) – 1 чел.;

– ФГБУ «Российская государственная библиотека» (РГБ). По программе: «Создание модельных муниципальных библиотек в рамках реализации национального проекта "Культура"» (72 ч.) – 21 чел.

В рамках федерального проекта «Старшее поколение» проводилась переподготовка: АНО ДПО «Сибирский институт практической психологии, педагогики и социальной работы» по дополнительной профессиональной программе «Библиотечно-информационная деятельность» (250 ч.) – 22 чел. По той же программе переподготовка проходила в ЧУ ДПО «Верхнекамский технический институт» (ВТИ) – 1 чел. (520 ч.), ФГБОУ ВО «Пермский государственный институт культуры» (ПГИК) – 1 чел. (288 ч.).

Вместе с тем велась дистанционная переподготовка библиотечных кадров в ФГБОУ ВО «Московский государственный институт культуры» (МГИК) по теме: «Общедоступные библиотеки нового поколения» (72 ч.) – 2 чел. В ФБГУК «Российская государственная детская библиотека» (РГДБ) по теме: «Библиотечно-информационное обслуживание детей с ограниченными возможностями здоровья» (72 ч.) – 3 чел. В ООО «Развитие плюс» (г. Новосибирск) осуществлялась переподготовка по направлению «Специалист в области библиотечно-информационной деятельности» (520 ч.) – 8 чел.

Согласно отчетам, в 2020 году библиотечные специалисты 6 территорий не проходили повышения квалификации с выдачей документов установленного образца. В число территорий входят: Большесосновский МР, Гремячинский ГО, Кишертский МО, Косинский МО, Куединский, Оханский ГО.

В ЦБ МБУК «ЦБС Чернушинского ГО» 58 % сотрудников нуждаются в повышении квалификации. В МКУ «Кудымкарской ЦБС» – 60 %. В МБУК «Чердынской ЦБС» – доля сотрудников, нуждающихся в переподготовке и повышении квалификации, составляет 81 %. А в МБУК «Юрлинской ЦБС» – 94 %.

Несмотря на это, специалисты из вышеперечисленных библиотечных систем активно занимаются самообразованием, используя для этого профессиональную литературу, интернет, принимают участие в вебинарах и видеоконференциях (в режиме онлайн или путем просмотра записей).

Самый высокий показатель по наличию сотрудников, имеющих соответствующие документы о повышении квалификации в ЦБ МБУК «ЦБС» Соликамского ГО (93 %). Библиотечные специалисты Соликамского ГО и МО «Города Березники» традиционно обучаются в ЧУ ДПО «Верхнекамском

техническом институте» по программе: «Современные аспекты деятельности публичных библиотек».

### **10.6. Профессиональные конкурсы**

В 2020 году библиотекари Пермского края регулярно обновляли профессиональные знания в рамках международных, всероссийских, региональных и районных мероприятий.

В III Всероссийском конкурсе *«Лучшая визитная карточка библиотеки»* (февраль-июнь), прошедшем на международном уровне, приняла участие библиотека № 3 МАУК «ЦБС» МО «Город Березники». Конкурс проводился в целях поддержки библиотек – участниц благотворительной акции для библиотек *«Подари ребенку книгу!»*. Участники конкурса в произвольной форме представили работу своей библиотеки и своих читателей, аргументируя потребности в литературе. Библиотека № 3 получила сертификат участника.

На всероссийском уровне специалист библиотеки № 7 МБУК «ЦБС» Соликамского ГО, участвуя в конкурсе *«ВИДЕОчитальня»*, получила диплом победителя.

На региональном уровне были проведены три конкурса:

*«Творческая лаборатория инновационных библиотечных технологий»*. На конкурс было подано 8 заявок. По результатам очной защиты победителями Конкурса в 2020 году признаны 4 специалиста из библиотек: ГКБУК «ПГКУБ им. А. М. Горького», МБУК «Чусовская центральная библиотека им. А. С. Пушкина», МБУК г. Перми «Объединения муниципальных библиотек», МБУК «Централизованная библиотечная система» г. Соликамска.

*«Библиотекарь года: инициатива, творчество, профессиональная компетентность»*. Конкурс проходил в удаленном формате. Прием заявок, рассмотрение конкурсных работ, голосование, выбор победителей – все прошло дистанционно. В основные номинации были заявлены 20 конкурсных работ от сотрудников библиотек Перми, Соликамска, Чусового, Чайковского, Губахи, Лысьвы, Чернушки, Добрянки, из Пермского, Кунгурского районов, Сивинского и Октябрьского округов.

Победители конкурса *«Библиотекарь года: инициатива, творчество, профессиональная компетентность»* в 2020 году определялись по номинациям: *«Библиотекарь года. Центральные библиотеки»*, *«Библиотекарь года. Библиотеки – филиалы»*, *«Библиотекарь года. Библиотеки – структурные подразделения»*, *«Библиотекарь года. Ведомственные библиотеки»*.

Помимо основных, были и специальные номинации, учредителями которых стали АО «ТелекомПлюс» (номинация *«СПС "Консультант Плюс" в профессиональной деятельности библиотекарей г. Перми и Пермского края»*) и Пермская краевая организация Союза журналистов России (номинация *«Публикации библиотекарей Пермского края в средствах массовой информации»*).

Конкурс *«Молодые в библиотечном деле»* проводился по номинациям: *«Исследования»*, *«Печатные и электронные издания»*, *«Инновационные предложения»*. Всего на участие в конкурсе 2020 года было подано 22 заявки от специалистов из 9 территорий края: Перми, Кунгура, Соликамска, Очера, Чайковского, Чусового, Кудымкара, Октябрьского и Ильинского округов.

Большинство участников – специалисты государственных и муниципальных библиотек региона.

На региональном уровне, был также проведен конкурс по методическим разработкам: «Родительству стоит учиться – родительству стоит учить». Победу в номинации «Мир и лад в моей семье» одержал библиограф Центральной детской библиотеки МБУК «Лысьвенская БС».

### **10.7. Публикации специалистов муниципальных библиотек в профессиональных изданиях**

В 2020 году специалисты муниципальных библиотек Пермского края публиковались в краевых изданиях, которые готовит ГКБУК «ПГКУБ им. А. М. Горького». Статьи сотрудников муниципальных библиотек вошли в сборники:

– Новые технологии в библиотечно-информационной практике и подготовке кадров : тезисы выступлений XII краевой научно-практической конференции (12 ноября 2020 года) / М-во культуры Перм. края, Перм. гос. ордена «Знак Почёта» краев. универс. б-ка им. А. М. Горького ; сост. Л. А. Горбунова. – Пермь : [б. и.], 2020.– 120 с.;

– Создадим страну читателей : сборник материалов. Выпуск 14 / М-во культуры Перм. края, ГКБУК «Перм. гос. ордена "Знак Почёта" краев. универс. б-ка им. А. М. Горького», ОНИМР ; сост. Л. А. Горбунова. – Пермь : [б. и.], 2020. – 108 с.;

– Библиотекарю в практику работы: сборник. Вып. 61 / Перм. гос. краев. универс. б-ка им. А. М. Горького, Отд. науч.-исслед. и метод. работы ; сост. А. М. Шаврина ; отв. за вып. Н. А. Мелентьева. – Пермь : [б. и.], 2020. – 127 с. – Текст : электронный.

Кроме того, профессиональные публикации осуществлялись на страницах газет «Наш район», «Пятница», «Пермский писатель», «Новый компаньон», «Аргументы и факты», «Современная библиотека», «Звезда», «Гайва» и др.

### **10.8 Краткие выводы**

Сложная эпидемиологическая ситуация, связанная с распространением коронавирусной инфекции (COVID-19), сказалась не только на основных показателях деятельности, но и на объемах, формах и содержании методической работы. Сократилось количество индивидуальных и групповых консультаций, а также количество профессиональных встреч, совещаний, круглых столов и обучающих мероприятий. В таких условиях библиотеки были вынуждены вносить кардинальные изменения в традиционный формат работы. Библиотечным специалистам пришлось в ускоренном режиме осваивать инновационные методы работы и повышать свои профессиональные навыки.

## **11. Библиотечные кадры**

### **11.1. Изменения в кадровой ситуации**

Изменений в кадровой ситуации в библиотечной сфере, обусловленных реализацией национальных, федеральных, региональных и муниципальных проектов и программ, не произошло.

Участие муниципальных библиотек в реализации национального проекта «Культура» не оказало существенного влияния на статистические показатели кадрового состава. В библиотеках, реализовавших проекты модернизации по

статистическим данным за последние три года, штатная численность, количество работников и их характеристики особо не менялись. На 01.01.2021 в библиотеках нового поколения работают 105 сотрудников, из которых 95 – основной персонал. Как и в других общедоступных библиотеках Пермского края, в модельных библиотеках преобладающее число библиотечных специалистов имеют высшее образование (65,2 %), профильное образование (высшее и среднее профессиональное) – 34,7 %. 62,1 % работников относятся к возрастной категории от 30 до 50 лет, доля специалистов в возрасте до 30 лет несколько выше среднекраевого показателя, она составляет 9,4 %. При этом, согласно результатам исследования «Оценка влияния национального проекта "Культура" в части создания модельных муниципальных библиотек на работу муниципальных библиотек в регионах РФ», проведенного Высшей школой экономики, в модельных библиотеках необходимо усилить роль молодых сотрудников в качестве лиц библиотек нового поколения, что не только позволит транслировать изменения в материальной сфере библиотек, но и покажет трансформацию, которую переживает кадровый состав (<http://xn--80aacacvtbthqmh0dxl.xn--p1ai/news/vysshaya-shkola-ekonomiki-i-rossijskaya-gosudarstvennaya-biblioteka-pri-podderzhke-minkultury-rossii-proveli-sociologicheskie-issledovaniya-v-bibliotechnoj-otrasli> ).

### 11.2. Общая характеристика персонала

По итогам 2020 года штатная численность муниципальных и библиотек – структурных подразделений сократилась на 4,2 % (к уровню 2019 г.). Общее количество работников – на 4,8 %. Численность основного персонала сократилась незначительно – на 0,3 %. Подобное сокращение персонала муниципальных библиотек вызвано рядом факторов: слиянием, присоединением юридических лиц, их ликвидацией; переводом вспомогательного персонала на аутсорсинг; проведением организационно-штатных мероприятий по сокращению штата при ликвидации и реорганизации библиотек (см. табл. 11.1, 11.2).

Таблица 11.1

*Динамика штатной численности библиотек муниципального уровня в 2018–2020 гг.*

Тип библиотек	2018	2019	2020	Изменения в 2020 к уровню 2018	Изменения в 2020 к уровню 2019
Муниципальные библиотеки	1 616	1 468,3	1 470,9	–8,9	0,2
Библиотеки – структурные подразделения	193	225,2	150,8	–21,9	–49,3
Итого:	1 809	1 693,5	1 621,8	–10,3	–4,2

Таблица 11.2

*Динамика численности основного персонала библиотек муниципального уровня в 2018–2020 гг.*

Тип библиотек	2018 (чел.)	2019 (чел.)	2020 (чел.)	Изменения в 2020 к уровню 2018 (%)	Изменения в 2020 к уровню 2019 (%)
Муниципальные библиотеки	1398	1327	1418	1,43	6,86
Библиотеки – структурные подразделения	235	275	179	–23,83	–34,91
Итого:	1633	1602	1597	–2,20	–0,31

В прошедшем году 573 (или 35,9 %) библиотечных специалиста муниципальных библиотек и библиотек – структурных подразделений культурно-досуговых учреждений (библиотеки КДУ) работали в режиме неполного рабочего

времени. По сравнению с 2019 годом доля сотрудников, работающих в режиме неполного рабочего времени, сократилась на 4,2 %. Самым рейтинговыми по списку работников, пребывающих на неполных ставках, является МБУК «Березовская ЦБС» – на 0,75, 0,5 и менее ставках работало 24 чел. (77,4 %). В библиотеках МБУК «Куединской МБС» – 23 чел. (62,1 %). В МАУК «ЦБ Очерского ГО» – 22 чел. (55 %). Актуальными проблемами для библиотечных кадров являются: профессиональное образование, непрерывное обучение и повышение квалификации; имидж профессии; состояние кадрового менеджмента, который включает в себя развитие мотивации сотрудников, обеспечение их карьерного роста, продвижения и увеличение оплаты труда.

Согласно статистическим данным, образовательный уровень основного персонала выглядит следующим образом: доля специалистов, имеющих высшее образование, составляет – 46,6 % (744 чел.), в т.ч. библиотечное – 25,4 % (406 чел.); специалистов со средним профессиональным образованием – 47,6 % (761 чел.), в т.ч. библиотечным – 23,6 % (377 чел.) (см. табл. 11.3).

Как мы видим, ежегодно наблюдается положительная динамика увеличения доли работников как с высшим образованием в целом, так и с высшим библиотечным в частности, при сокращении доли специалистов со средним профессиональным образованием. В целом показатели по доле специалистов с высшим и средним библиотечным образованием в последние годы остаются стабильными.

Таблица 11.3

Динамика численности основного персонала библиотеки муниципального уровня по уровню образования в 2018–2020 гг.

Год	Высшее		Среднее профессиональное	
	Всего (%)	Библиотечное (%)	Всего (%)	Библиотечное (%)
2018	44,0	24,0	50,0	24,2
2019	45,4	25,3	48,4	23,8
2020	46,6	25,4	47,6	23,6

Самая высокая доля основного персонала, имеющего библиотечное образование, как высшее, так и среднее, в МБУК «Ильинская межпоселенческая библиотека им. А. Е. Теплоухова» (69,6 %), в МБУК «Осинская межпоселенческая центральная библиотека» (67,9 %), в МБУК «Объединение муниципальных библиотек» г. Перми (65,5 %), в МКУК «Уинская ЦБС» (61,9 %), в МБУК «Частинская ЦБС» (61,5 %), а также в муниципальных библиотеках Пермского МР (60,4 %).

Уровень образования и профессионализм работников, безусловно, важны, но и возраст сотрудников имеет большое значение. На протяжении последних 3-х лет возрастная структура специалистов общедоступных библиотек не претерпела существенных изменений. По-прежнему преобладающей является доля сотрудников от 30 до 50 лет (см. табл. 11.4), которая в 2020 году повысилась на 0,6 % за счет снижения процента специалистов до 30 лет.

Таблица 11.4

Динамика численности основного персонала библиотек муниципального уровня по возрасту в 2018–2020 гг.

Год	Основной персонал	До 30 лет	От 30 до 55 лет	От 55 лет и старше
2018	1 633	6,9	64,1	29,0
2019	1 602	6,4	63,6	30,0
2020	1 597	6,1	63,9	29,9



В 11 территориях сотрудников в возрасте до 30 лет нет вообще. Это: ЗАТО Звездный, Ильинский, Кишертский, Косинский, Нытвенский, Ординский, Оханский, Суксунский, Чердынский, Юсьвинский округа, Пермский муниципальный район.

Наибольший процент молодых сотрудников в возрасте до 30 лет в Чусовском ГО – 27 %, по 15 % в Гремячинском и Александровском округах и 12 % в г. Губахе.

По количеству специалистов от 30 до 50 лет лидируют библиотеки Гайнского МО и Частинского МО (80,8 %), Березовского МО (80,6 %), Нытвенского ГО и Чернушинского ГО (79,1 %).

Наиболее высока доля специалистов в возрасте 55 лет и старше в Кизеловском ГО (57,7 %), Добрянском ГО (53,8%), Ильинском ГО (50%).

Государственная статистика оперирует очень широкими возрастными диапазонами: до 30 лет, от 30 до 55 лет, 55 лет и старше, поэтому при подготовке отчетов о деятельности библиотек в 2020 году муниципальные библиотеки предоставили информацию о возрасте работников, относящихся к основному персоналу по следующим возрастным категориям: до 20 лет, от 20 до 29, 30–39, 40–49, 50–59 и 60 и более.

Результаты оказались следующими: самая большая группа (38,4 %) – сотрудники в возрасте 50–59. Работников в возрасте 60 лет и старше – 13,0 %. Таким образом, более половины специалистов (51,4 %) старше 50 лет. Без малого треть – в возрасте 40–49 лет, при этом доля молодых специалистов (до 20 лет и от 20 до 29) ничтожно мала – в сумме составляет 5,7 % (см. табл. 11.5). Если эта тенденция не изменится уже в ближайшее время, то кадровая ситуация в библиотеках может стать критической.

Таблица 11.5

*Распределение работников основного персонала в библиотеках муниципального уровня  
(по отчетам библиотек)*

Возрастной диапазон	Кол-во (чел.)	Доля в %
до 20 лет	3	0,2
20-29	88	5,5
30-39	238	14,9
40-49	446	28,0
50-59	612	38,4
60 и старше	208	13,0

Наиболее высока доля сотрудников в возрасте 60+ (от 25 до 38 %) в следующих территориях: г. Губаха (38 %), Гремячинский (31 %), Краснокамский (29 %) округа, г. Березники (26 %), ЗАТО Звездный (25 %), Оханский ГО (25 %).

Если говорить о возрасте основного персонала применительно к категориям «Руководители» (заведующие библиотеками, отделами, секторами) и «Специалисты» (библиотекари, библиографы, методисты, каталогизаторы и т.п.), картина будет следующей: 57 % руководителей старше 50 лет (из них старше 60 – 11 %), 31 % в возрасте 40–49 лет. До 30 лет – только 2,5 %. Среди специалистов молодежи больше: 6 %, но, тем не менее, недостаточно для соответствия «Дорожной карте» МК РФ (в 2020 г. – 9 %). Большинство специалистов (51 %) имеют возраст 50 лет и старше (см. табл.11. 6).

Таблица 11. 6

*Основной персонал библиотек муниципального уровня по категориям  
(по отчетам библиотек)*

Возрастной диапазон	Руководители	Специалисты
---------------------	--------------	-------------

	Чел.	%	Чел.	%
до 20 лет	1	0,6	2	0,1
20-29	3	1,9	86	6,0
30-39	15	9,4	223	15,5
40-49	50	31,4	395	27,6
50-59	73	45,9	538	37,5
60 и старше	17	10,8	191	13,3

Как мы видим, проблема «старения» кадров действительно с каждым годом встает все более остро.

Таблица 11.7

*Динамика численности основного персонала библиотек муниципального уровня по стажу работы в 2018–2020 гг.*

Год	До 3 лет	От 3 до 10 лет	От 10 лет и выше
2018	12,4	24,1	63,5
2019	13,7	22,7	63,7
2020	15,4	22	62,5

Наибольшая доля персонала, имеющего стаж от 10-ти лет и выше, наблюдается в библиотеках Чердынского ГО (83,3 %), Чернушинского ГО (74,4 %); в Гайнском МО, Карагайском МО и Частинском МО (73,1 %); а также в Нытвенском ГО (72,1 %) (табл. 11.7).

В 2020 году нагрузка на одного библиотечного специалиста значительно сократилась по всем показателям (см. табл. 11.8), например, по количеству зарегистрированных пользователей – на 7,3 %. Подобное снижение напрямую связано с режимом самоизоляции (3 месяца библиотеки были закрыты), из-за которой библиотеки были вынуждены перейти на удаленный формат работы. Но, несмотря на это, нагрузка на одного библиотечного специалиста осталась высокой в Кунгурском ГО – 943, Пермском ГО – 894,7, в МО «Город Березники» – 797,5, в Александровском МО – 732,7, Чусовском ГО – 671,2 пользователей.

Таблица 11.8

*Нагрузка на одного специалиста в библиотеках муниципального уровня в 2018–2020 гг.*

Год	Зарегистрированные пользователи (чел.)	Посещения без обращений удаленных польз. (тыс.)	Документовыдача (всего) (тыс.)
2018	527	5,9	13,5
2019	547	6,2	13,6
2020	507	4,3	10,6

Наряду с этим снизилось и количество посещений на 1 сотрудника – на 30,6 %, а также количество документовыдачи – на 22 %. Самые высокие показатели по посещаемости на одного библиотечного специалиста наблюдаются в Пермском ГО (8 107,3), в Большесосновском МО (6 912,9), в Чусовском ГО (6 685,1), Кунгурском ГО (6 605,7), Ильинском ГО (6 554,6). По документовыдачам – в Кунгурском ГО (19 130,7), в Чусовском ГО (18 463,8), в Пермском ГО (17 686,5) и в Пермском МО (15 096,5).

### 11.3. Оплата труда

Средняя месячная заработная плата работников муниципальных библиотек и библиотек КДУ по итогам 2020 года составила 21 219,37 рублей. В сравнении с 2019 годом (24 226 руб.) – она упала на 12,4 %. В целом по региону заработная

плата колеблется от 12 943 рублей (МУК «Суксунская ЦБС») до 39 908 рублей (МБУК «ЦБС г. Кунгура»).

В библиотеках Пермского края продолжает осуществляться практика по доплате специалистам к их основному окладу. Наряду с этим отмечается положительная тенденция в увеличении размеров оклада. Например, в Соликамском ГО повышение окладов произошло у библиотекарей и библиографов – 10 853 руб., у главных специалистов – 12 400, у главных библиотекарей и главных библиографов – 12 401, у методистов – 11 984, у заведующих отделами – 13 640, у заведующих библиотеками – 14 880 рублей.

### **Вывод**

Проблема образовательного уровня работников библиотек, о которой сегодня говорят достаточно много, подходя к ней формально, сложно назвать проблемой. По данным госстатистики мы видим исключительно положительную динамику – постепенное увеличение доли работников с высшим образованием, в т.ч. с библиотечным.

А вот проблема «старения» кадров действительно приобретает катастрофический характер. На сегодняшний день треть работников – старше 55 лет, и менее 1/10 – молодые сотрудники. Конечно, остается надежда на две трети работников в возрасте от 30 до 55 лет, но и эта категория с каждым годом уменьшается, переходя в группу «55+».

Рассматривая во взаимосвязи данные об образовании и возрасте работников библиотек, можно сделать следующий вывод: повышение образовательного уровня специалистов библиотек обусловлено тем, что в учреждениях продолжают работать те профессионалы, которые трудились в них 20–30 лет назад, при одновременном низком притоке молодежи, а также регулярном сокращении общей численности основного персонала библиотек. В результате этого мы и имеем вполне достойную картину профессионального уровня библиотечных специалистов.

## **12. Материально-технические ресурсы библиотек**

### **12.1. Общая характеристика зданий (помещений) муниципальных библиотек, библиотек – структурных подразделений КДУ и иных организаций, оказывающих библиотечные услуги населению**

*Обеспеченность муниципальных библиотек зданиями (помещениями).* На начало 2021 года общедоступные библиотеки Пермского края располагаются на 105,7 тыс. кв. м., где 89,4 % занимают здания и помещения муниципальных библиотек. Объемы площадей библиотек в 2020 году уменьшились незначительно.

Большая часть зданий и помещений библиотек находится в оперативном управлении или безвозмездном пользовании – 94,5 тыс. кв. м. (588 библиотек). По договору аренды используется 5,3 тыс. кв. м. (52 учреждения). 70 библиотек не имеют документов на занимаемые здания и помещения (5,9 тыс. кв. м.).

581 библиотека располагается в приспособленных помещениях общественной инфраструктуры муниципального образования. Большинство из них находится в культурно-досуговых учреждениях (48 %), далее идут жилые дома (13 %), здания администраций (9 %) и образовательные учреждения (6 %). В отдельном здании находится 15 % библиотек.

На цокольном, втором или третьем этажах находятся 17 % муниципальных библиотек. Остальные библиотеки располагаются на первом этаже, что делает их более доступными для маломобильных групп населения.

22-м муниципальным библиотекам и структурным подразделениям КДУ были выделены другие здания и помещения (Гремячинский ГО, Куединский МО, Сивинский МО и др.). Из них 5 библиотек переехали в новые здания и здания после капитального ремонта (Кочевский МО, Очерский ГО – 2, Уинский МО, Чернушинский ГО). В большинстве случаев площади библиотек сократились. Например, значительно сократились площади МБУК «Павловская библиотека» Очерского ГО (– 110,4 кв. м.) по причине переезда в бывшее здание Павловской администрации, где в целях оптимизации в одном здании были объединены Павловская и Павловская детская библиотеки. Как положительный пример назовем Калинскую библиотеку № 6 МБУК «Чусовская центральная библиотека имени А. С. Пушкина», где площадь увеличилась на 167 кв. м. за счет переезда в отдельно стоящее здание, ранее занимаемое детским садом.

*Характеристика объемов имеющихся площадей для размещения фонда и обслуживания пользователей.*

В отчетном году 8-ми библиотекам выделили дополнительные площади для хранения фондов и проведения мероприятий (Куединский МО, Октябрьский ГО, Очерский ГО и др.). Всего для хранения фондов используется 27 тыс. кв. м., для обслуживания пользователей 55 тыс. кв. м. Сохранятся проблема недостаточности имеющихся площадей. Подробнее см. раздел 4.6.

*Техническое состояние зданий (помещений) муниципальных библиотек.* Число библиотек, здания и помещения которых требуют капитального ремонта, уменьшилось на 9 единиц (см. табл. 12.1). Шесть муниципальных библиотек были отремонтированы в 2020 году, в т.ч. в рамках реализации национального проекта «Культура» (Лысьвенский ГО – 2, Добрянский ГО, Красновишерский ГО – 2, Нытвенский ГО). Площади библиотеки № 22 п. Невидимка МБУК «Лысьвенская библиотечная система» перешли в аварийное состояние, т.к. здание сельского клуба «Невидимка», в котором находится библиотека, признано аварийным. Библиотека № 13 им. Ф. Ф. Павленкова МБРУК «Красновишерская межпоселенческая централизованная библиотечная система» переехала в другое здание. В остальных случаях данные были уточнены.

Примеры официально незафиксированного неудовлетворительного состояния зданий и помещений библиотек можно найти в Сивинском МО, Оханском и Октябрьском ГО и других муниципальных образованиях.

Таблица 12.1

*Состояние зданий и помещений<sup>5</sup>*

Состояние библиотек	2018		2019		2020	
	Кол-во б-к	тыс. кв. м.	Кол-во б-к	тыс. кв. м.	Кол-во б-к	тыс. кв. м.
Требуют капитального ремонта	23	4,6	18	5,0	9	3,1
Находятся в аварийном состоянии	1	0,1	3	0,7	3	0,6

В рамках приоритетного регионального проекта «Приведение в нормативное состояние объектов общественной инфраструктуры» отремонтировали 7 библиотек

<sup>5</sup> Данные указаны в сумме по общедоступным библиотекам Пермского края

(Добрянский ГО, Очерский ГО – 2, Юсьвенский МР и др.) на общую сумму около 14 млн рублей. Например, с целью создания безопасных и комфортных условий пребывания посетителей и сотрудников на территории библиотеки в Юсьвинской центральной библиотеке МБУК «Юсьвинская централизованная библиотечная система» провели ремонтные работы по укреплению наружных конструктивных элементов здания (устройство фронтона, снегозадержателей, кровельных ограждений и т. д.) (676 тыс. рублей).

Больше всего работ по улучшению состояния помещений и обеспечению доступности библиотек провели в МБУК «Объединение муниципальных библиотек» г. Перми – на общую сумму около 8 млн 500 тыс. рублей. В т.ч. в рамках плана-графика подпрограммы «Приведение в нормативное состояние подведомственных учреждений департамента культуры и молодежной политики администрации города Перми» муниципальной программы «Культура города Перми»<sup>6</sup> организация реализовала текущие ремонты в 6-ти филиалах на 5 млн 984 тыс. рублей.

Три муниципальных библиотеки были отремонтированы благодаря утвержденному Постановлением Правительства Пермского края от 21.11.2018 (ред. от 06.02.2020) № 718-п Порядку предоставления субсидий бюджетам преобразованных муниципальных образований из бюджета Пермского края (Нытвенский ГО, Очерский ГО, Чернушинский ГО)<sup>7</sup>. Так, Сергинская сельская библиотека-филиал № 13 МБУ «Централизованная библиотечная система» Нытвенского ГО переехала из деревянного здания с печным отоплением в полностью отремонтированное по этой программе другое здание, которое передали ЦБС округа (1 млн 780 тыс. рублей). В МАУК «Центральная библиотека Очерского городского округа», располагающейся в жилом доме, для комфортного проживания жителей, провели звукоизоляцию потолка библиотеки, косметический ремонт стен, заменили линолеум (400 тыс. рублей).

Некоторые библиотеки улучшили состояние помещений за счет ремонта зданий учреждений муниципального образования, в которых они занимают площади (Гремячинский ГО, Уинский МО, Юрлинский МО и др.). Например, в рамках федеральной программы «Местный дом культуры» на сумму в 616 тыс. рублей отремонтировали здание Митрохинского сельского дома культуры МБУ «Уинский Центр культуры и досуга», где также располагается Митрохинская сельская библиотека МКУК «Уинская централизованная библиотечная система».

*Доступность зданий для лиц с нарушениями опорно-двигательного аппарата и др.* По итогам 2020 года повысилась достоверность показателей доступности муниципальных библиотек. Количество библиотек доступных для лиц с нарушением зрения сократилось на 10 единиц. На 15 единиц сократилось количество библиотек доступных для лиц с нарушениями слуха. Данные изменились по результатам обследования и паспортизации на предмет доступности для инвалидов библиотек МБУ «Централизованная библиотечная система» Нытвенского ГО и МБУК «Чайковская централизованная библиотечная система». Таким образом, количество полностью доступных библиотек в Пермском крае на

<sup>6</sup> Муниципальная программа «Культура города Перми»

<sup>7</sup> Порядок предоставления субсидий бюджетам преобразованных муниципальных образований из бюджета Пермского края на реализацию муниципальных программ (мероприятий в рамках муниципальных программ) по развитию преобразованных муниципальных образований

начало 2021 года стало равно 47, что на 16 % меньше предыдущего года (см. табл. 12.2).

Таблица 12.2

*Доступность зданий и помещений библиотек для маломобильных групп населения (МГН)<sup>8</sup>*

Библиотеки, помещения которых доступны для лиц	2018	2019	2020
с нарушением зрения	83	85	75
с нарушением слуха	78	78	63
с нарушениями опорно-двигательного аппарата	91	98	98
<b>Библиотеки полностью доступные для МГН</b>	<b>54</b>	<b>56</b>	<b>47</b>

Библиотеки ведут ежегодную работу по таким основополагающим направлениям в создании безбарьерной среды, как создание беспрепятственного входа и выхода, самостоятельное передвижение, доступ к санитарно-гигиеническим помещениям. На сегодняшний день, по мнению специалистов библиотек, в 135 общедоступных библиотеках доступна входная группа, в 53 библиотеках приспособлены санузлы, а в 100 библиотеках обеспечены пути движения внутри библиотеки. В отчетном году улучшились условия доступности по разным параметрам в библиотеках г. Перми, Лысьвенском ГО, Соликамском ГО, Октябрьском ГО и Уинском МО и др. Количество библиотек, располагающих специализированным оборудованием для инвалидов, увеличилось с 40 до 55.

### 12.2. Обеспечение безопасности библиотек и библиотечных фондов

*Наличие охранных средств.* Показатели по наличию охранных средств незначительно улучшились. Охранной сигнализацией теперь располагают почти 6 % библиотек (вместе с охранно-пожарной – 28 %). Кнопки тревожной сигнализации в наличии у 16 % библиотек. Система внутреннего и/или наружного видеонаблюдения есть в 15 % общедоступных библиотек, в т.ч. в 54 сельских библиотеках (см. табл. 12.3).

*Наличие пожарной сигнализации.* В каждом четвертом здании или помещении общедоступной библиотеки установлена пожарно-охранная сигнализация (22 %). У каждой второй библиотеки имеется пожарная сигнализация (54 %). В сельской местности из 539 муниципальных библиотек одно из этих видов технических средств имеется у 55 %. Отметим также, что 24 % библиотек Пермского края не имеют систем оповещения о пожаре.

Таблица 12.3

*Обеспечение безопасности посетителей и сохранности имущества*

Типы библиотек	Охранно-пожарная сигнализация	Пожарная сигнализация	Охранная сигнализация	Тревожная кнопка	Видеонаблюдение	
					внутреннее	наружное
Государственные	4			3	2	3
Муниципальные	154	385	40	112	73	93
<i>в т. ч. сельские</i>	58	341	26	29	23	49
<b>Итого</b>	<b>158</b>	<b>385</b>	<b>40</b>	<b>115</b>	<b>75</b>	<b>96</b>

*Аварийные ситуации в библиотеках (количество ситуаций, причины возникновения и последствия).* В отчетном году произошли 3 аварийные ситуации.

В библиотеке № 11 МАУК «Централизованная библиотечная система» МО «Город Березники» произошла протечка потолка из-за прорыва системы отопления в квартире над помещениями библиотеки.

<sup>8</sup>Данные указаны в сумме по общедоступным библиотекам Пермского края

Весной 2020 года здание сельского клуба, где расположена Серебрянская сельская библиотека ММБУК «Культурно-методический центр» Гайнского МО пострадало от паводка. Водой, которая несколько дней стояла в помещениях, были испорчены мебель, пол, стены, а также книжный фонд. Средств на восстановление здания не выделили.

В конце 2020 года в Аряжской сельской библиотеке МБУК «Куединская межпоселенческая библиотечная система» сгорел пристрой с котельной. Библиотеку перевели в бывшее здание детского сада.

Поскольку многие библиотеки располагаются в приспособленных помещениях, возникают дополнительные сложности в обеспечении сохранности фонда и оборудования, а также в устранении предписаний надзорных органов.

### **12.3. Модернизация библиотечных зданий (помещений), организация внутреннего пространства библиотек в соответствии с потребностями пользователей, создание условий для безбарьерного общения**

Библиотекам необходимо развивать и внутреннее пространство в соответствии с потребностями пользователей. Несомненно, особенно выделяются результаты обновления библиотечного оборудования среди библиотек-участниц национального проекта «Культура». Проект позволил не только улучшить физические характеристики библиотек, но и полностью заменить библиотечное оборудование. Старое оборудование модернизированных библиотек было списано или распределено в другие библиотеки и учреждения муниципального образования.

Обновление библиотечного оборудования муниципальных библиотек и библиотек – структурных подразделений КДУ также осуществлялось за счет: финансовых средств, выделенных в региональных конкурсных отборах (в т.ч. на создание модельных библиотек); из местного бюджета; грантов на реализацию социокультурных проектов; средств, поступающих от уставной деятельности; других привлеченных средств (в частности, спонсорской помощи). В отчетном году около 70-ти библиотек получили возможность приобрести новое библиотечное оборудование на общую сумму более 22 млн руб.

Из регионального бюджета на обновление библиотечного оборудования использовали средства в размере 5 млн 328 тыс. руб. 9 библиотек, в т.ч. за счет успешно пройденного конкурсного отбора по предоставлению субсидий на поддержку лучших сельских учреждений культуры (Частинский МО, Юрлинский МО, Ильинский МР и др.).

На средства краевого и местного бюджетов преобразовали прибиблиотечное пространство, приобрели оборудование для библиотечно-информационного обслуживания и проведения массовых мероприятий в МБУ «Межпоселенческая центральная библиотека» Ординского МО. В рамках программы «Пермский край – территория культуры» и проекта «Орда – территория вдохновения» построили «Библиотечный дворик», а также приобрели трибуну для выступлений, доску-флипчарт, стол-трансформер из 6 модулей и др. (283 тыс. руб.). Кроме Ординского МО около 35 библиотек получили возможность приобрести новое оборудование за счет местного бюджета (Ильинский ГО, Куединский МО, Большесосновский МР, Горнозаводский ГО, Чердынский ГО и др.).

В библиотечном отделе МУ «Юговской культурно-досуговой, библиотечно-музейный центр» Пермского МР на спонсорские средства АО «Юговская мебельная фабрика» собраны новые книжные стеллажи, каталожные шкафы, кафедра для библиотекаря и другая мебель. В библиотеке также прошел косметический ремонт. После ремонта и приобретения новой мебели появились зоны общения и выставочного пространства, индивидуальной работы с книгами и компьютером, место для встреч и дискуссий. За счет других привлеченных средств, а именно ООО «ЛУКОЙЛ-ПЕРМЬ», библиотечное оборудование приобрели также в Добрянском ГО, Куединском МО, Ординском МО.

#### **12.4. Характеристика финансового обеспечения материально-технической базы в динамике за три года**

Финансовое обеспечение восстановления и развития материально-технических ресурсов муниципальных библиотек поступают из источников разного уровня: федерального, регионального и местного, средств предприятий и частных лиц (о чем подробно написано в подразделах 12.1 и 12.3).

Опираясь на официальную статистику, мы видим, что объем финансовых средств с каждым годом увеличивается (в 2020 году почти на 22 %) (см. табл. 12.4).

*Таблица 12.4*

*Финансовое обеспечение материально-технической базы*

<b>Израсходовано финансовых средств (тыс. руб.)</b>	<b>2018</b>	<b>2019</b>	<b>2020</b>
на капитальный ремонт и реконструкцию	3 575	5 815	3 783
на приобретение оборудования	13 974	21 351	30 938
в т. ч. на обеспечение условий доступности для лиц с ОВЗ	493	755	1 410

#### **12.5 Краткие выводы. Состояние обеспеченности библиотек материально-техническими ресурсами, направления их развития**

Любое учреждение общественного значения, к которым относятся и библиотеки, требует больших материальных вложений для создания и поддержания комфортных и безопасных условий пребывания. Из 710 общедоступных библиотек Пермского края только единицы отмечают, что не испытывают серьезной потребности в укреплении материально-технических ресурсов и создании современного пространства. Конечно, в последние годы количество таких библиотек возросло, а на необходимость финансирования мероприятий по улучшению материально-технических ресурсов общедоступных библиотек обратили внимание на разных уровнях власти. Тем не менее, многие библиотечные системы Пермского края продолжают отмечать неудовлетворительную материально-техническую подготовленность для обслуживания местных жителей, а также отсутствие финансирования на ремонты и приобретение оборудования. И, возможно, участие в национальном проекте «Культура», а также в его региональной составляющей, для кого-то может быть единственным способом модернизации библиотеки.

### **13. Основные итоги года**

К положительным итогам 2020 года, без сомнения, стоит отнести:

- централизацию библиотек;
- возвращение библиотек, входивших в структуру КДУ, в библиотечную сферу;



– активное создание в регионе библиотек нового поколения.

Региональное постановление Правительства от 28.05.2020 № 359-п, которое утверждает Порядок предоставления средств муниципалитетам на создание 3 модельных библиотек ежегодно, позволяет более гибко подходить к территориальному вопросу при создании модельных библиотек. Не секрет, что библиотеки, расположенные в крупных городах, имеют более высокие шансы на победу в конкурсе – они располагают большими финансовыми возможностями для подготовки заявки. Так, заказ уполномоченной организации обследования технического состояния конструкций здания, подготовка дизайн-проекта, сметной документации и т.п. стоят немалых денег. Поэтому есть определенные опасения, что большинство модельных библиотек, созданных в рамках национального проекта, будут сосредоточены именно в больших городах региона, где и так имеется развитая социально-культурная инфраструктура (театры, музеи, кинотеатры, филармонии и т.п.). Эти опасения имеют реальное подтверждение – из 8 библиотек, созданных в рамках нацпроекта (федеральные средства), 4 расположены в краевой столице – г. Перми. Открытие даже по одной модельной библиотеке в территории, конечно, не решит всех библиотечных проблем, но, во-первых, даст возможность жителям получить доступ к совершенно новому типу библиотечного обслуживания, а, во-вторых, может иметь эффект Зейгарник, когда люди испытывают дискомфорт, не доводя до конца выполнение задачи, люди не могут успокоиться и расслабиться. В этом случае, есть вероятность, что местные власти начнут модернизировать библиотеки за счет средств муниципалитетов, или на возникшем контрасте хотя бы попытаются подтянуть и другие библиотеки до более-менее приличного уровня. Именно этот нюанс учтен в Программе развития деятельности модельных муниципальных библиотек Пермского края на 2021–2030 годы (утв. протоколом заочного голосования Общественного совета при Министерстве культуры Пермского края от 23 апреля 2021 г. № 2), одним из целевых показателей которой является «Количество/доля муниципальных образований Пермского края, открывших модельные библиотеки». Согласно документу, по итогам 2024 года в 37 территориях края (82,2%) будут действовать библиотеки нового поколения, что позволит сократить межмуниципальные различия в уровне и качестве предоставления библиотечных услуг.

Наряду с положительными итогами года, остаются проблемы, которые приобрели уже «хронический» характер:

- отсутствие единой нормативной базы, регулирующей библиотечную деятельность;
- увеличение доли библиотек, работающих по сокращенному режиму;
- недостаточное пополнение фондов библиотек новыми книгами, периодическими изданиями, электронными ресурсами;
- устаревание компьютерной техники и программного обеспечения;
- медленные темпы обновления материально-технической базы – отсутствие достаточных средств на создание комфортного, отвечающего запросам современных пользователей, библиотечного пространства, создания безбарьерной среды;
- отсутствие в ряде библиотек устойчивого высокоскоростного интернета и современной материально-технической базы, позволяющей обеспечить качественный и быстрый доступ к информационным ресурсам;

– кадровые проблемы: «старение персонала», низкая привлекательность профессии;

– продолжающаяся «гонка» за посещениями, постепенно приводящая к преобладанию досуговой составляющей деятельности библиотек над информационной.

Все эти проблемы характерны не только для общедоступных библиотек Пермского края, но и для российских библиотек в целом. Практически все обозначенные проблемы нашли отражение в Стратегии развития библиотечного дела в Российской Федерации на период до 2030 года (утв. распоряжением Правительства Российской Федерации от 13 марта 2021 г. № 608-р). Решение указанных проблем на уровне отдельных библиотек или муниципальных образований будет иметь исключительно точечный характер. Поэтому для выведения библиотек на принципиально новую степень развития необходимо принятие на государственном уровне мер поддержки отрасли, носящих комплексный и системный характер.

Сегодня национальный проект «Культура» в профессиональном сообществе воспринимается как поворот к инновационному сценарию государственной культурной политики, поэтому есть надежда, что создание модельных библиотек станет первым шагом к модернизации отрасли в целом.

## ОСНОВНЫЕ ПОКАЗАТЕЛИ ДЕЯТЕЛЬНОСТИ ОБЩЕДОСТУПНЫХ БИБЛИОТЕК И БИБЛИОТЕК – СТРУКТУРНЫХ ПОДРАЗДЕЛЕНИЙ ПЕРМСКОГО КРАЯ В 2020 ГОДУ

№	Территория	Число библиотек						Число пунктов внестационарных библиотек	Охват населения БО (%)*		кол-во жителей на 1 б-ку (тыс. чел.)
		2019	2020	в т.ч.		из общего числа			2020	рейтинг территории	
				муницип. б-ки	б-ки - стр.подр.	детские б-ки	б-ки в сел. местн.				
1	2	3	4	5	6	7	8	9	10	11	12
1	Пермь	39	39	37	2**	10	0	13	19,2	44	27,06
2	Березники	26	26	26		3	13	0	35,9	34	5,89
3	ЗАТО Звездный	1	1	0	1		0	0	22,8	43	9,55
4	Кизел	8	6	6		1	2	44	39,5	28	3,00
5	Кунгур	9	9	8	1**	1		27	39,0	31	7,21
6	Соликамск	22	22	22		3	14	54	27,0	40	4,93
7	Александровский	7	7	7		0	4	12	54,6	12	3,84
8	Верещагинский	16	16	16		1	14	84	50,1	14	2,41
9	Горнозаводский	10	10	10		1	2	5	44,9	21	2,29
10	Гремячинский	4	4	4		1	2	8	60,5	9	2,56
11	Губахинский	5	5	5		1	1	3	35,3	35	6,58
12	Добрянский	7	10	10		1	6	19	14,3	45	5,53
13	Ильинский	11	16	16		1	15	26	68,7	3	1,14
14	Красновишерский	14	14	14		1	10	43	46,8	17	1,39
15	Краснокамский	12	12	12		1	5	11	25,3	42	6,11
16	Лысьвенский	17	17	17		1	12	48	28,6	39	4,18
17	Нытвенский	21	22	22		3	15	14	46,0	18	1,85
18	Октябрьский	28	28	28		1	25	53	60,6	8	0,96
19	Осинский	15	15	15		1	13	23	39,3	29	1,87
20	Оханский	10	10	10		1	8	42	36,4	33	1,58
21	Очерский	15	15	8	7	2	11	57	41,4	25	1,50
22	Суксунский	19	21	21		1	18	11	40,1	27	0,91
23	Чайковский	21	19	19		3	11	9	65,4	4	5,47
24	Чердынский	11	11	10	1**	1	8	18	41,3	26	1,77
25	Чернушинский	21	21	21		2	15	47	31,2	38	2,40
26	Чусовской	18	18	18		1	13	49	42,0	23	3,64
27	Бардымский	18	18	2	16	1	18	21	39,2	30	1,36
28	Березовский	16	17	17		1	17	73	76,7	1	0,88
29	Большесосновский	16	16	6	10	1	16	4	76,1	2	0,76
30	Еловский	14	14	2	12	1	14	1	63,7	5	0,63
31	Карагайский	8	8	8		0	8	38	55,9	11	2,63
32	Кишертский	13	13	13		0	13	10	41,8	24	0,86
33	Куединский	29	26	26		1	26	9	33,2	36	0,92
34	Кунгурский	31	29	3	26	0	29	44	38,5	32	1,43
35	Ординский	14	14	14		1	14	17	50,2	13	1,02
36	Пермский	17	16	1	15	0	16	11	26,0	41	7,19
37	Сивинский	15	14	0	14	0	14	4	47,7	16	0,97
38	Уинский	14	14	14		1	14	38	61,9	7	0,72
39	Частинский	13	13	13		1	13	5	62,3	6	0,95
40	Гайнский	21	21	2	19	1	21	4	33,1	37	0,56
41	Косинский	11	11	11		1	11	0	42,1	22	0,55
42	Кочевский	10	10	10		0	10	10	45,7	19	1,00
43	Кудымкар	1	1	0	1**			0	0,2	-	-
44	Кудымкарский	30	30	30		1	30	144	57,0	10	0,74
45	Юрлинский	11	11	11		1	11	25	45,7	20	0,76
46	Юсьвинский	16	16	16		1	16	57	49,7	15	1,05
<b>ИТОГО</b>		<b>705</b>	<b>706</b>	<b>581</b>	<b>125</b>	<b>56</b>	<b>548</b>	<b>1235</b>	<b>31,1</b>		<b>3,68</b>
<b>Государственные б-ки</b>											
	ПГКУБ им. Горького	1	1	-	-			1	-		-
	ПКДБ им. Кузьмина	1	1	-	-	1		0	-		-
	ПКСБС	1	1	-	-			49	-		-
	КПЦНБ им. Лихачева	1	1	-	-			17	-		-
<b>ИТОГО по гос. б-кам</b>		<b>4</b>	<b>4</b>	<b>-</b>	<b>-</b>	<b>1</b>		<b>67</b>	<b>-</b>		
<b>Итого по краю</b>		<b>709</b>	<b>710</b>	<b>581</b>	<b>125</b>	<b>57</b>		<b>1302</b>	<b>37,9</b>		<b>3,66</b>

\* с учетом данных библиотек – структурных подразделений

\*\* библиотеки – структурные подразделения музеев

№	Территория	Число зарегистрированных пользователей (тыс. чел.)						
		Всего 2019	Всего 2020	Динамика к 2019 (%)	дети до 14 лет	молодежь 15-30 лет	пользователи внестационар.	удаленные пользов.
		13	14	15	16	17	18	19
1	Пермь	178,4	202,2	2,2	83,7	23,6	5,8	0,0
2	Березники	55,1	55,0	0,5	13,2	9,3	0,0	0,0
3	ЗАТО Звездный	2,9	2,2	-7,7	1,4	0,1	0,0	0,0
4	Кизел	11,8	7,1	-23,6	2,9	0,6	1,4	0,0
5	Кунгур	25,4	25,3	0,0	8,7	4,7	1,2	1,7
6	Соликамск	41,9	29,3	-11,4	12,3	6,6	1,8	0,1
7	Александровский	16,5	14,7	-6,0	3,6	1,1	0,7	0,0
8	Верещагинский	22,3	19,3	-6,9	7,2	2,2	2,5	0,0
9	Горнозаводский	15,6	10,3	-22,1	3,7	1,4	1,4	0,0
10	Гремячинский	6,3	6,2	1,3	1,6	1,1	0,3	0,0
11	Губахинский	15,3	11,6	-10,5	4,7	2,1	0,1	0,0
12	Добрянский	13,4	7,9	-9,8	3,8	0,6	0,4	0,0
13	Ильинский	13,6	12,5	-4,7	4,5	1,3	0,6	0,0
14	Красновишерский	11,4	9,1	-11,0	3,4	1,3	0,9	0,0
15	Краснокамский	28,4	18,5	-13,2	10,0	1,4	0,3	0,0
16	Лысьвенский	28,0	20,3	-10,4	7,2	3,1	2,0	0,0
17	Нытвенский	20,8	18,7	-4,5	7,8	2,4	0,7	0,0
18	Октябрьский	21,0	16,3	-16,9	4,9	2,4	1,5	0,0
19	Осинский	11,1	11,0	0,1	5,2	0,9	0,5	0,0
20	Оханский	6,9	5,7	-7,0	1,9	0,4	1,9	0,0
21	Очерский	12,4	9,3	-13,4	4,4	0,9	0,3	0,6
22	Суксунский	8,9	7,6	-6,2	2,7	0,9	0,3	0,0
23	Чайковский	52,5	67,9	15,1	10,1	1,6	0,2	49,4
24	Чердынский	9,4	8,1	-5,7	2,6	0,7	1,2	0,0
25	Чернушинский	23,2	15,7	-14,9	7,9	0,9	3,3	0,0
26	Чусовской	27,5	27,5	0,5	8,7	5,3	1,8	0,0
27	Бардымский	11,8	9,6	-8,5	3,1	1,6	0,7	0,4
28	Березовский	11,6	11,5	0,3	3,4	1,4	2,2	0,0
29	Большесосновский	9,8	9,2	-3,9	3,3	1,7	0,5	0,1
30	Еловский	6,6	5,6	-9,9	2,1	1,3	0,0	0,0
31	Карагайский	12,0	11,7	-0,7	4,7	1,1	1,7	1,2
32	Кишертский	5,5	4,7	-6,5	1,2	0,5	0,3	0,0
33	Кудинский	11,8	7,9	-15,6	3,8	0,9	0,2	0,0
34	Кунгурский	16,6	16,0	-1,4	6,0	1,8	1,5	0,0
35	Ординский	7,3	7,2	-0,1	2,6	0,8	0,4	0,0
36	Пермский	36,7	30,0	-6,6	13,0	3,4	2,8	0,7
37	Сивинский	7,8	6,5	-9,1	3,1	0,6	0,2	0,0
38	Уинский	6,2	6,2	1,1	1,7	0,9	1,0	0,0
39	Частинский	10,0	7,7	-17,1	3,1	0,7	0,5	0,1
40	Гайнский	4,7	3,9	-6,6	1,8	0,4	0,3	0,0
41	Косинский	2,7	2,6	-2,1	0,9	0,4	0,0	0,1
42	Кочевский	5,5	4,6	-8,6	1,7	0,5	0,4	0,7
43	Кудымкар	0,1	0,1	0,2	0,0	0,0	0,0	0,0
44	Кудымкарский	14,8	12,6	-9,3	4,5	0,9	3,1	0,0
45	Юрлинский	4,6	3,8	-8,8	1,3	0,6	0,6	0,0
46	Юсьвинский	9,6	8,4	-6,5	3,1	0,9	1,1	0,0
<b>ИТОГО</b>		<b>875,9</b>	<b>809,1</b>	<b>-7,6</b>	<b>292,4</b>	<b>97,4</b>	<b>48,8</b>	<b>55,2</b>
<b>Государственные б-ки</b>								
	ПГКУБ им. Горького	116,2	152,9	31,6	0,0	2,5	0,0	143,3
	ПКДБ им. Кузьмина	12,5	11,0	-12,0	8,5	0,6	0,0	0,4
	ПКСБС	6,0	4,7	-21,7	0,4	0,2	2,6	0,3
	КПЦНБ им. Лихачева	10,2	6,9	-32,4	2,6	1,8	1,1	0,1
<b>Итого по гос. б-кам</b>		<b>144,8</b>	<b>175,6</b>	<b>21,3</b>	<b>11,4</b>	<b>5,0</b>	<b>3,7</b>	<b>144,1</b>
<b>Итого по краю</b>		<b>1020,8</b>	<b>984,6</b>	<b>-3,5</b>	<b>303,8</b>	<b>102,3</b>	<b>52,4</b>	<b>199,3</b>

№	Территория	Формирование библиотечного фонда на физических носителях (тыс. экз.)									
		Поступление документов								обновляе мость, без перерасп. из гр. 26 (%)	рейтинг
		2019	2020	на 1 жит.	к норм. ИФЛА (%)	обновл яемост ь из гр. 21(%)	рейтин г	поступле ния без перерас.	к норме ИФЛА (%)		
		20	21	22	23	24	25	26	27	28	29
1	Пермь	66,20	37,39	0,04	14	3,13	14	27,65	10	2,31	15
2	Березники	8,12	8,45	0,06	22	2,13	25	7,73	20	1,95	20
3	ЗАТО Звездный	0,41	0,45	0,05	19	0,88	41	0,45	19	0,88	37
4	Кизел	4,41	14,02	0,78	311	9,49	5	3,11	69	2,10	19
5	Кунгур	4,57	2,49	0,04	15	1,29	35	1,89	12	0,98	35
6	Соликамск	6,59	22,26	0,21	82	8,00	6	7,88	29	2,83	9
7	Александровский	1,89	1,34	0,05	20	1,13	38	1,12	17	0,94	36
8	Верещагинский	5,33	4,88	0,13	51	2,77	16	4,88	51	2,77	10
9	Горнозаводский	7,06	2,63	0,11	46	2,56	18	2,63	46	2,56	12
10	Гремячинский	0,93	1,16	0,11	45	1,32	34	1,16	45	1,32	30
11	Губахинский	1,75	0,82	0,02	10	0,68	44	0,82	10	0,68	42
12	Добрянский	2,02	12,40	0,22	90	10,57	4	1,30	9	1,11	34
13	Ильинский	2,24	53,33	2,93	1173	31,95	2	2,04	45	1,22	31
14	Красновишерский	5,71	3,52	0,18	72	2,24	22	3,07	63	1,95	21
15	Краснокамский	21,05	19,23	0,26	105	5,67	8	18,72	102	5,52	2
16	Лысьвенский	7,90	12,25	0,17	69	5,87	7	11,12	63	5,33	3
17	Нытвенский	7,76	34,46	0,85	339	15,79	3	6,31	62	2,89	8
18	Октябрьский	5,47	8,95	0,33	133	3,73	13	8,93	133	3,72	6
19	Осинский	2,53	2,48	0,09	35	1,52	30	1,41	20	0,86	39
20	Оханский	2,10	3,12	0,20	79	3,82	12	3,12	79	3,82	5
21	Очерский	6,69	6,74	0,30	120	5,58	9	6,74	120	5,58	1
22	Суксунский	0,61	144,19	7,57	3028	100,00	1	0,50	10	0,34	46
23	Чайковский	12,45	4,57	0,04	18	1,57	29	4,57	18	1,57	25
24	Чердынский	3,80	4,30	0,22	88	4,07	11	3,88	80	3,67	7
25	Чернушинский	4,38	4,32	0,09	34	1,89	26	4,32	34	1,89	22
26	Чусовской	2,28	2,01	0,03	12	0,75	42	1,76	11	0,66	43
27	Бардымский	3,64	2,88	0,12	47	1,50	32	2,88	47	1,50	27
28	Березовский	3,48	2,92	0,19	78	2,44	20	2,92	78	2,44	14
29	Большесосновский	1,47	1,08	0,09	36	1,13	39	0,81	27	0,84	40
30	Еловский	4,25	1,68	0,19	76	2,88	15	0,80	36	1,37	29
31	Карагайский	2,63	2,34	0,11	45	1,82	27	2,34	45	1,82	23
32	Кишертский	0,81	0,95	0,09	34	1,04	40	0,81	29	0,88	38
33	Куединский	6,43	4,20	0,18	70	1,79	28	4,12	69	1,76	24
34	Кунгурский	5,19	4,84	0,12	47	2,42	21	4,58	44	2,29	16
35	Ординский	1,98	0,56	0,04	16	0,48	45	0,56	16	0,48	44
36	Пермский	14,55	8,94	0,08	31	2,55	19	8,85	31	2,52	13
37	Сивинский	1,35	1,32	0,10	39	1,51	31	1,32	39	1,51	26
38	Уинский	2,73	2,08	0,21	82	2,20	23	2,08	82	2,20	17
39	Частинский	1,84	1,95	0,16	63	1,43	33	1,90	61	1,39	28
40	Гайнский	2,77	1,98	0,17	67	1,20	36	1,90	65	1,15	33
41	Косинский	1,16	0,82	0,14	54	1,20	37	0,82	54	1,20	32
42	Кочевский	4,23	4,56	0,45	182	4,55	10	4,37	174	4,36	4
43	Кудымкар	0,13	0,07	0,00	1	0,44	46	0,07	1	0,44	45
44	Кудымкарский	8,84	8,15	0,37	148	2,71	17	8,15	148	2,71	11
45	Юрлинский	1,10	0,85	0,10	41	0,73	43	0,85	41	0,73	41
46	Юсьвинский	4,42	3,37	0,20	80	2,18	24	3,30	78	2,13	18
<b>ИТОГО</b>		<b>267,24</b>	<b>467,26</b>	<b>0,18</b>	<b>72</b>	<b>5,47</b>	<b>-</b>	<b>190,49</b>	<b>29</b>	<b>2,23</b>	<b>-</b>
<b>Государственные б-ки</b>											
	ПГКУБ им. Горького	7,73	6,54	-	-	0,25	-	1,00	-	0,04	-
	ПКДБ им. Кузьмина	3,15	3,11	-	-	1,37	-	3,11	-	1,37	-
	ПКСБС	10,68	7,67	-	-	2,87	-	0	-	0,00	-
	КПЦНБ им. Лихачева	3,46	3,49	-	-	2,55	-	3,49	-	2,55	-
	<b>ИТОГО по гос. б-кам</b>	<b>25,02</b>	<b>20,81</b>	<b>-</b>	<b>-</b>	<b>0,63</b>	<b>-</b>	<b>7,60</b>	<b>-</b>	<b>0,23</b>	<b>-</b>
	<b>Итого по краю</b>	<b>292,26</b>	<b>488,07</b>	<b>0,18</b>	<b>-</b>	<b>4,12</b>	<b>-</b>	<b>198,09</b>	<b>-</b>	<b>1,67</b>	<b>-</b>

№	Территория	Формирование библиотечного фонда на физических носителях (тыс. экз.)				
		поступило документов		выбыло документов		
		для детей до 14 лет	в т. ч. в дет. б-ках	в т.ч.		% от общего фонда
		30	31	2019	2020	
1	Пермь	39,54	4,73	79,82	59,73	5,00
2	Березники	2,52	1,4	10,25	10,68	2,69
3	ЗАТО Звездный	0,07		1,70	0,00	0,00
4	Кизел	0,55	0,15	22,30	15,03	10,17
5	Кунгур	0,88	0,35	4,16	25,11	13,04
6	Соликамск	2,43	0,6	6,93	34,99	12,58
7	Александровский	0,80		5,38	2,65	2,23
8	Верещагинский	2,45	0,74	4,04	4,59	2,61
9	Горнозаводский	2,42	0,90	1,36	1,92	1,86
10	Гремячинский	0,24	0,36	3,36	2,51	2,87
11	Губахинский	0,66	0,23	4,52	2,52	2,10
12	Добрянский	0,40	0,15	7,37	7,02	5,98
13	Ильинский	0,96	22,40	5,78	48,79	29,23
14	Красновишерский	2,28	2,23	12,33	22,84	14,53
15	Краснокамский	8,42	2,13	10,58	18,81	5,54
16	Лысьвенский	2,19	5,33	11,22	8,72	4,18
17	Нытвенский	3,02	0,94	9,85	7,74	3,55
18	Октябрьский	1,84	5,15	5,01	10,48	4,37
19	Осинский	1,12	0,61	8,59	4,16	2,55
20	Оханский	0,62	0,37	0,87	8,67	10,61
21	Очерский	2,04	1,55	6,14	14,34	11,88
22	Суксунский	0,18	18,5	2,12	0,00	0,00
23	Чайковский	6,62	0,78	12,50	12,95	4,46
24	Чердынский	1,33	0,33	2,46	14,91	14,11
25	Чернушинский	2,25	0,49	4,20	4,16	1,82
26	Чусовской	1,01	0,16	2,75	2,25	0,84
27	Бардымский	1,38	0,53	33,85	7,75	4,03
28	Березовский	0,91	0,25	3,34	3,22	2,69
29	Большесосновский	0,86	0,46	1,75	2,86	2,98
30	Еловский	0,00	0,35	0,73	2,39	4,11
31	Карагайский	1,31		3,63	5,04	3,92
32	Кишертский	0,00		2,88	3,96	4,32
33	Куединский	0,09	0,99	16,92	5,82	2,48
34	Кунгурский	2,09		3,09	13,04	6,52
35	Ординский	1,19	0,01	1,87	1,35	1,15
36	Пермский	4,98		8,86	7,63	2,17
37	Сивинский	0,60		2,98	1,78	2,03
38	Уинский	0,69	0,14	2,26	2,12	2,25
39	Частинский	1,07	0,25	2,54	3,30	2,42
40	Гайнский	1,38	0,35	3,52	1,90	1,16
41	Косинский	0,51	0,11	1,41	2,09	3,05
42	Кочевский	1,78		10,11	10,85	10,82
43	Кудымкар	1,56		0,00	0,00	0,00
44	Кудымкарский	4,40	0,55	13,70	14,92	4,97
45	Юрлинский	0,57	0,28	4,50	4,41	3,83
46	Юсьвинский	2,28	0,45	8,31	3,79	2,45
<b>ИТОГО</b>		<b>114,49</b>	<b>75,28</b>	<b>371,84</b>	<b>443,75</b>	<b>5,19</b>
<b>Государственные б-ки</b>						
	ПГКУБ им. Горького	0,00		3,05	1,99	0,07
	ПКДБ им. Кузьмина	3,11	3,11	2,66	2,9	1,28
	ПКСБС	0,31		0	1,17	0,44
	КПЦНБ им. Лихачева	1,37		3,1	4,75	3,46
	<b>ИТОГО по гос. б-кам</b>	<b>4,80</b>		<b>8,8</b>	<b>10,81</b>	<b>0,33</b>
	<b>Итого по краю</b>	<b>119,29</b>	<b>78,39</b>	<b>380,64</b>	<b>454,56</b>	<b>3,84</b>

№	Территория	Формирование библиотечного фонда на физических носителях (тыс. экз.)							
		состоит документов, всего							
		2019	2020	в т.ч.		Книгообеспеченность на 1 жителя	Книгообеспеченность на 1 пользователя	Обращаемость	Читаемость
				лит. для детей до 14 лет	в дет. б-ках				
35	36	37	38	39	40	41	42		
1	Пермь	1217,05	1194,71	399,03	253,95	401,51	5,9	3,16	19,23
2	Березники	399,59	397,36	128,48	60,16	126,78	7,2	2,30	16,58
3	ЗАТО Звездный	51,38	51,83	29,73		29,57	23,8	1,10	26,76
4	Кизел	159,32	147,73	66,58	24,77	68,68	20,8	1,15	29,86
5	Кунгур	215,08	192,47	63,37	45,30	66,26	8,2	2,47	21,29
6	Соликамск	290,94	278,20	81,49	28,43	87,55	9,5	2,93	29,78
7	Александровский	119,82	118,51	46,37		46,26	8,1	2,01	17,12
8	Верещагинский	175,81	176,10	65,93	22,54	65,53	9,1	2,06	21,66
9	Горнозаводский	102,04	102,75	39,43	18,79	36,94	10,0	3,01	34,78
10	Гремячинский	88,79	87,43	32,91	23,76	32,79	14,1	1,94	28,58
11	Губахинский	121,68	119,97	39,13	29,55	40,79	10,4	1,94	20,31
12	Добрянский	171,77	117,37	33,67	25,32	30,08	14,8	1,38	21,63
13	Ильинский	169,16	166,89	60,32	21,86	60,32	13,4	2,12	29,74
14	Красновишерский	176,51	157,19	30,51	31,23	58,08	17,3	1,70	32,76
15	Краснокамский	338,86	339,28	92,74	50,40	159,91	18,3	1,26	23,47
16	Льсьвенский	205,04	208,56	82,50	40,97	81,87	10,3	1,24	14,10
17	Нытвенский	191,55	218,27	66,03	26,19	66,17	11,7	2,69	32,76
18	Октябрьский	241,61	240,08	87,45	16,91	87,47	14,7	1,71	27,69
19	Осинский	164,90	163,23	59,93	45,30	59,10	14,8	2,23	34,62
20	Оханский	87,24	81,69	28,87	8,61	30,24	14,2	1,68	35,53
21	Очерский	128,30	120,70	45,64	29,70	46,56	13,8	1,36	19,57
22	Суксунский	93,67	144,19	58,68	18,50	39,30	18,9	0,95	18,68
23	Чайковский	299,00	290,62	122,04	61,41	124,67	15,7	0,99	15,75
24	Чердынский	116,27	105,66	43,00	9,62	43,32	13,1	1,88	28,90
25	Чернушинский	228,35	228,51	96,55	33,40	95,48	14,5	0,94	17,21
26	Чусовской	267,60	267,36	95,18	17,88	94,31	9,7	2,72	28,20
27	Бардымский	197,05	192,17	63,37	17,36	65,26	20,8	1,04	23,36
28	Березовский	120,22	119,92	44,75	14,50	44,73	10,4	2,63	33,85
29	Большесосновский	97,80	96,03	40,50	14,61	41,64	10,5	2,71	30,04
30	Еловский	58,90	58,18	19,24	9,39	9,82	10,4	2,18	22,70
31	Карагайский	131,26	128,55	47,02		47,48	12,2	2,26	32,80
32	Кишертский	94,63	91,63	31,87		55,39	19,7	1,16	24,57
33	Куединский	236,03	234,41	103,67	32,02	2,71	29,5	0,80	24,36
34	Кунгурский	208,32	200,12	67,38		69,60	12,5	2,20	30,58
35	Ординский	118,42	117,63	44,99	9,20	44,92	16,3	1,46	25,13
36	Пермский	349,63	350,94	134,52		121,59	12,0	2,28	30,19
37	Сивинский	87,94	87,49	40,44		40,82	13,5	1,92	26,92
38	Уинский	94,25	94,20	31,75	9,17	31,16	15,1	1,58	28,08
39	Частинский	137,83	136,48	53,40	15,68	52,99	17,9	1,14	21,80
40	Гайнский	164,20	164,28	61,26	13,48	61,78	42,4	0,55	25,38
41	Косинский	69,65	68,38	27,37	8,02	27,82	27,5	0,76	21,27
42	Кочевский	106,54	100,25	28,26		32,77	26,0	0,89	25,80
43	Кудымкар	16,62	16,70	0,00		50,03	321,1	0,16	51,12
44	Кудымкарский	307,31	300,54	100,55	22,63	102,70	23,9	1,09	34,65
45	Юрлинский	118,74	115,17	35,71	15,73	36,14	30,3	0,78	28,44
46	Юсьвинский	155,22	154,80	63,95	14,07	64,03	18,5	1,50	31,78
<b>ИТОГО</b>		<b>8691,85</b>	<b>8544,51</b>	<b>3005,82</b>	<b>1140,41</b>	<b>3,29</b>	<b>11,3</b>	<b>1,49</b>	<b>23,36</b>
<b>Государственные б-ки</b>									
	ПГКУБ им. Горького	2660,86	2665,41	0,00	–	–	277,04	0,13	37,07
	ПКДБ им. Кузьмина	226,77	226,98	226,98	226,98	–	21,39	0,70	14,99
	ПКСБС	260,87	267,37	9,32	–	–	145,39	0,36	52,00
	КПЦНБ им. Лихачева	138,33	137,07	49,27	–	–	23,78	0,86	20,41
<b>ИТОГО по гос. б-кам</b>		<b>3286,83</b>	<b>3296,83</b>	<b>285,57</b>	<b>–</b>	<b>–</b>	<b>118,45</b>	<b>0,22</b>	<b>26,19</b>
<b>Итого по краю</b>		<b>11978,68</b>	<b>11841,34</b>	<b>3291,39</b>	<b>1367,38</b>	<b>4,6</b>	<b>16,16</b>	<b>1,45</b>	<b>23,47</b>

№	Территория	Объем электронного каталога (тыс. зап.)		% к объему карточного каталога	% к объему фонда
		2019	2020		
		43	44		
1	Пермь	217,537	235,65	100	19,72
2	Березники	110,458	114,08	67,72	28,71
3	ЗАТО Звездный	11,008	11,37	33,94	21,93
4	Кизел	30,128	30,08	46,30	20,36
5	Кунгур	38,334	38,98	64,93	20,25
6	Соликамск	47,744	50,01	43,54	17,98
7	Александровский	23,031	23,51	11,23	19,84
8	Верещагинский	58,162	61,52	66,90	34,93
9	Горнозаводский	32,378	33,19	78,76	32,31
10	Гремячинский	22,248	24,42	55,59	27,93
11	Губахинский	31,404	31,65	53,87	26,38
12	Добрянский	3,411	3,41	4,22	2,91
13	Ильинский	16,919	17,85	26,90	10,69
14	Красновишерский	70,766	75,92	55,32	48,30
15	Краснокамский	87,543	89,87	60,62	26,49
16	Лысьвенский	31,615	35,08	40,44	16,82
17	Нытвенский	52,755	54,15	64,17	24,81
18	Октябрьский	37,279	41,05	45,86	17,10
19	Осинский	24,87	25,89	42,52	15,86
20	Оханский	0	0	0	0
21	Очерский	48,232	51,22	71,31	42,44
22	Суксунский	21,058	21,45	19,27	14,87
23	Чайковский	37,857	39,53	50,69	13,60
24	Чердынский	40,111	42,35	87,25	40,08
25	Чернушинский	45,952	48,47	37,11	21,21
26	Чусовской	89,827	95,19	83,11	35,60
27	Бардымский	25,681	26,51	37,75	13,80
28	Березовский	34,162	34,46	68,72	28,73
29	Большесосновский	28,909	30,79	61,75	32,07
30	Еловский	17,83	18,88	75,43	32,46
31	Карагайский	38,835	40,46	63,05	31,47
32	Кишертский	13,707	14,04	42,73	15,32
33	Куединский	37,332	38,96	33,06	16,62
34	Кунгурский	61,556	62,32	100	31,14
35	Ординский	18,411	20,50	49,52	17,42
36	Пермский	77,286	79,32	24,08	22,60
37	Сивинский	33,621	35,76	75,79	40,87
38	Уинский	16,399	16,47	20,67	17,48
39	Частинский	34,519	35,25	53,11	25,82
40	Гайнский	0	0	0	0
41	Косинский	5,917	6,75	17,40	9,88
42	Кочевский	23,731	24,72	16,50	24,66
43	Кудымкар	4,749	4,82	-	28,89
44	Кудымкарский	26,298	27,63	31,58	9,19
45	Юрлинский	8,124	8,33	47,87	7,23
46	Юсьвинский	21,763	23,76	43,97	15,35
<b>ИТОГО</b>		<b>1759,457</b>	<b>1845,60</b>	<b>48,36</b>	<b>21,60</b>
<b>Государственные б-ки</b>					
	ПГКУБ им. Горького	229,49	237,49	23,52	8,91
	ПКДБ им. Кузьмина	160,10	161,26	100	71,05
	ПКСБС	32,08	33,22	62,74	12,43
	КПЦНБ им. Лихачева	49,24	51,44	59,86	37,53
<b>ИТОГО по гос. б-кам</b>		<b>470,91</b>	<b>483,41</b>	<b>36,91</b>	<b>14,66</b>
<b>Итого по краю</b>		<b>2230,37</b>	<b>2329,01</b>	<b>45,43</b>	<b>19,67</b>



№	Территория	Выдано документов в стационарном и удаленном режиме (тыс. экз.)								
		Всего 2019	Всего 2020	на 1 жителя	на 1 пользова теля	в стациона ре	в т.ч.		во внестаци онаре	в удал. режиме
							дети до 14 лет	молодеж ь 15-30		
47	48	49	50	51	52	53	54	55		
1	Пермь	3653,53	3906,31	3,70	19,32	3906,31	1689,99	213,30	57,768	33,09
2	Березники	1170,54	913,87	5,97	16,61	913,87	280,63	98,85	0,647	2,35
3	ЗАТО Звездный	67,57	57,21	5,99	26,28	57,21	29,76	0,54	0	0,94
4	Кизел	359,43	122,48	6,79	17,21	122,48	50,39	5,65	48,4	0,00
5	Кунгур	661,36	407,86	6,28	16,12	407,86	111,85	24,31	70,41	0,00
6	Соликамск	1278,47	664,97	6,13	22,69	664,97	319,64	67,24	148,969	1,26
7	Александровский	333,70	232,48	8,66	15,86	232,48	67,38	4,57	7,272	0,18
8	Верещагинский	530,88	293,13	7,60	15,18	293,13	134,48	14,06	81,663	0,15
9	Горнозаводский	641,55	319,85	13,97	31,13	319,85	130,50	18,01	7,031	7,02
10	Гремячинский	175,84	164,53	16,07	26,56	164,53	51,11	4,22	5,335	0,00
11	Губахинский	320,96	231,95	7,05	19,96	231,95	91,16	5,80	1,585	0,00
12	Добрянский	432,07	158,50	2,86	20,04	158,50	77,91	7,94	3,958	0,00
13	Ильинский	476,21	306,47	16,85	24,54	306,47	124,80	10,39	48,227	0,00
14	Красновишерский	318,53	257,97	13,26	28,32	257,97	120,64	17,86	11,498	0,00
15	Краснокамский	665,28	419,95	5,73	22,64	419,95	175,45	13,60	8,963	0,00
16	Льсьвенский	442,74	257,86	3,63	12,71	257,86	91,16	25,08	4,847	0,00
17	Нытвенский	776,58	580,01	14,28	31,06	580,01	216,35	26,04	13,968	0,00
18	Октябрьский	634,02	384,36	14,29	23,60	384,36	168,80	24,65	25,825	0,00
19	Осинский	373,66	351,03	12,54	31,89	351,03	107,33	6,41	15,733	0,03
20	Оханский	195,25	108,32	6,86	18,87	108,32	37,28	8,51	29,56	0,00
21	Очерский	339,84	153,47	6,81	16,45	153,47	61,16	3,10	53,619	72,12
22	Суксунский	228,57	141,39	7,42	18,50	141,39	63,33	5,68	2,045	0,00
23	Чайковский	439,93	281,45	2,71	4,15	281,45	133,89	12,17	6,908	2,96
24	Чердынский	232,20	184,07	9,44	22,86	184,07	64,57	7,41	15,097	0,00
25	Чернушинский	459,03	182,43	3,62	11,60	182,43	103,15	6,47	32,278	0,00
26	Чусовской	719,52	723,21	11,02	26,28	723,21	274,20	95,75	33,715	0,09
27	Бардымский	250,24	190,54	7,76	19,80	190,54	84,99	14,98	9,504	0,00
28	Березовский	318,49	260,10	17,34	22,61	260,10	100,24	9,39	54,907	0,00
29	Большесосновский	279,33	257,75	21,30	27,97	257,75	138,85	9,06	3,504	0,09
30	Еловский	201,50	128,37	14,61	22,92	128,37	51,58	9,67	0,029	0,00
31	Карагайский	320,53	259,14	12,33	22,06	259,14	116,34	7,30	31,362	0,00
32	Кишертский	170,14	102,82	9,23	22,07	102,82	36,02	4,35	3,269	0,00
33	Куединский	349,96	184,18	7,71	23,20	184,18	83,30	11,23	4,099	0,00
34	Кунгурский	533,97	427,31	10,33	26,79	427,31	183,96	18,79	13,544	0,00
35	Ординский	179,49	162,70	11,34	22,60	162,70	75,86	3,82	9,38	0,00
36	Пермский	1279,48	788,34	6,85	26,30	788,34	335,51	47,52	11,779	0,00
37	Сивинский	252,67	146,25	10,78	22,59	146,25	68,88	3,62	22,561	0,00
38	Уинский	148,85	133,33	13,20	21,34	133,33	41,57	6,01	15,669	0,00
39	Частинский	243,84	147,13	11,92	19,12	147,13	76,54	3,91	8,456	0,00
40	Гайнский	131,45	85,59	7,31	22,09	85,59	39,18	5,34	5,04	0,00
41	Косинский	62,83	52,18	8,61	20,45	52,18	21,96	6,77	0,131	0,00
42	Кочевский	140,36	83,51	8,33	18,21	83,51	29,56	7,67	5,571	0,00
43	Кудымкар	2,77	2,66	0,09	51,15	2,66	0,03	0,04	0	0,00
44	Кудымкарский	473,64	254,71	11,55	20,24	254,71	112,51	9,30	74,554	0,00
45	Юрлинский	137,29	86,64	10,40	22,78	86,64	33,13	6,40	3,454	0,00
46	Юсьвинский	384,18	214,74	12,78	25,70	214,74	85,56		17,15	0,00
<b>ИТОГО</b>		<b>21788,24</b>	<b>16922,67</b>	<b>6,51</b>	<b>20,92</b>	<b>15773,1</b>	<b>6492,46</b>	<b>928,26</b>	<b>1029,29</b>	<b>120,28</b>
<b>Государственные б-ки</b>										
	ПГКУБ им. Горького	2180,61	1629,52	–	–	385,86	0	0,00	0,00	1243,66
	ПКДБ им. Кузьмина	302,00	164,49	–	–	162,43	158,21	0,73	0,00	2,06
	ПКСБС	583,11	454,75	–	–	171,74	28,57	1,29	251,81	31,2
	КПЦНБ им. Лихачева	229,61	118,07	–	–	109,55	38,8	8,26	8,22	0,29
	<b>ИТОГО по гос. б-кам</b>	<b>3295,33</b>	<b>2366,82</b>	<b>–</b>	<b>–</b>	<b>829,58</b>	<b>225,57</b>	<b>10,28</b>	<b>260,03</b>	<b>1277,20</b>
	<b>Итого по краю</b>	<b>25083,58</b>	<b>19289,49</b>	<b>7,4</b>	<b>19,6</b>	<b>16602,69</b>	<b>6718,04</b>	<b>938,54</b>	<b>1289,31</b>	<b>1397,49</b>

№	Территория	Выдача документов (тыс.экз.)				Выдано справок и консультаций		Проведено массовых мероприятий		
		из фондов на физ.носителях	из электрон. цифровой б-ки	инсталлир. документов	сетевых удален. лицензион. док-в	2019	2020	2019	2020	
									всего	в удаленном режиме из гр. 63
56	57	58	59	60	61	62	63	64		
1	Пермь	3775,11	5,56	63,95	152,54	323,21	311,93	5365	14797	11362
2	Березники	912,35	0,00	2,17	2,35	17,80	11,73	2775	2752	1145
3	ЗАТО Звездный	57,18	0,82	0,03	0,13	9,58	7,86	354	185	71
4	Кизел	169,96	0,00	0,93	0,00	8,83	4,23	390	270	14
5	Кунгур	475,35	2,86	0,05	0,00	16,36	16,90	1273	1144	28
6	Соликамск	813,86	0,00	0,08	1,26	8,12	5,24	2990	1617	50
7	Александровский	238,55	0,00	1,20	0,18	4,66	3,13	715	431	36
8	Верещагинский	363,22	8,27	3,31	0,15	12,81	8,79	1804	1570	228
9	Горнозаводский	309,09	7,02	17,80	0,00	17,07	7,83	2349	1918	619
10	Гремячинский	169,50	0,00	0,37	0,00	4,04	4,08	318	419	0
11	Губахинский	233,20	0,00	0,33	0,00	4,13	3,30	936	523	23
12	Добрянский	162,46	0,00	0,00	0,00	8,06	10,92	723	563	0
13	Ильинский	353,99	0,00	0,58	0,13	6,22	5,32	1593	1565	47
14	Красновишерский	267,58	0,00	1,89	0,00	11,31	7,12	1032	1228	0
15	Краснокамский	427,97	0,00	0,93	0,01	13,72	8,54	1836	2018	39
16	Лысьвенский	257,68	0,00	5,02	0,00	20,70	15,12	1107	830	0
17	Нытвенский	587,62	0,00	6,36	0,00	16,99	14,44	3487	2669	0
18	Октябрьский	409,75	0,00	0,36	0,07	24,89	16,04	3410	2115	0
19	Осинский	364,17	0,00	0,20	2,41	7,49	6,19	1460	1337	186
20	Оханский	137,55	0,00	0,33	0,00	4,73	2,53	1041	624	0
21	Очерский	164,47	113,82	0,33	0,60	9,37	5,71	1970	1568	7
22	Суксунский	137,23	0,00	6,21	0,00	2,77	0,97	1014	615	0
23	Чайковский	287,73	2,80	0,63	0,16	11,15	6,55	1223	516	0
24	Чердынский	198,97	0,00	0,03	0,18	3,62	2,46	1411	925	0
25	Чернушинский	214,56	0,00	0,13	0,03	4,07	2,31	2824	2523	245
26	Чусовской	726,68	0,00	25,28	5,06	34,23	30,73	2445	2264	0
27	Бардымский	199,73	0,00	0,31	0,00	10,89	8,82	2052	1252	0
28	Березовский	315,01	0,00	0,00	0,00	2,87	2,51	1299	1141	0
29	Большесосновский	260,43	0,00	0,82	0,09	9,84	10,15	1095	783	7
30	Еловский	127,04	0,00	1,37	0,00	3,82	1,92	814	577	0
31	Карагайский	290,40	0,00	0,10	0,00	6,49	4,56	1843	1012	3
32	Кишертский	106,09	0,00	0,00	0,00	5,08	2,41	702	528	0
33	Кудинский	188,16	0,00	0,12	0,00	4,76	2,66	1631	867	0
34	Кунгурский	440,83	0,00	0,03	0,00	2,94	2,62	2767	2473	0
35	Ординский	171,94	0,00	0,13	0,00	1,18	0,77	1233	1543	150
36	Пермский	799,60	0,00	0,50	0,01	19,44	13,86	3009	2641	0
37	Сивинский	168,23	0,00	0,57	0,00	5,94	4,96	930	930	344
38	Уинский	148,60	0,00	0,40	0,00	8,47	7,49	1322	1241	56
39	Частинский	154,93	0,43	0,14	0,08	2,44	1,95	2307	1794	0
40	Гайнский	90,58	0,00	0,05	0,00	2,94	2,50	939	857	9
41	Косинский	52,23	0,00	0,08	0,00	3,22	1,83	421	401	5
42	Кочевский	89,06	0,00	0,02	0,00	0,52	0,32	715	565	0
43	Кудымкар	2,66	0,00	0,00	0,00	0,33	0,32	18	0	0
44	Кудымкарский	329,06	0,00	0,20	0,00	6,43	4,04	1926	1892	59
45	Юрлинский	90,09	0,00	0,00	0,00	5,34	4,20	1274	995	12
46	Юсьвинский	231,89	0,00	0,00	0,00	10,81	6,69	1984	1738	68
<b>ИТОГО</b>		<b>16472,32</b>	<b>141,57</b>	<b>143,35</b>	<b>165,43</b>	<b>719,68</b>	<b>604,54</b>	<b>74126</b>	<b>70216</b>	<b>14813</b>
<b>Государственные б-ки</b>										
	ПГКУБ им. Горького	356,63	158,80	7,26	1106,84	47,29	23,55	519	397	193
	ПКДБ им. Кузьмина	159,07	3,26	0,10	2,06	15,12	8,17	612	293	119
	ПКСБС	95,64	327,91	0,00	31,20	11,45	8,28	1576	1680	153
	КПЦНБ им.Лихачева	117,60	0,32	0,11	0,04	11,27	8,73	336	324	71
	<b>ИТОГО по гос. б-кам</b>	<b>728,93</b>	<b>490,29</b>	<b>7,47</b>	<b>1140,13</b>	<b>85,13</b>	<b>48,73</b>	<b>3043</b>	<b>2694</b>	<b>536</b>
	<b>Итого по краю</b>	<b>17201,25</b>	<b>631,86</b>	<b>150,82</b>	<b>1305,56</b>	<b>804,81</b>	<b>653,27</b>	<b>77169</b>	<b>72910</b>	<b>15349</b>

№	Территория	Число посещений библиотек (тыс.)										
		2019	2020	2019 на 1 жит.	2020 на 1 жит.	рейтин г	стацио нар	с целью получени я библ. инф. услуг	внеста ционар	с целью получени я библ. инф. услуг	число обращен ий к биб- ке удал. пользов.	посеще ния меропри ятий
		65	66	67	68	69	70	71	72	73	74	75
1	Пермь	1652,1	1901,33	1,6	1,80	44	1802,44	1670,80	29,82	29,82	69,07	131,64
2	Березники	431,6	314,31	2,8	2,05	41	272,46	252,06	1,34	0,20	40,51	21,53
3	ЗАТО Звездный	23,7	19,46	2,5	2,04	42	15,31	13,20	0,00	0,00	4,15	2,11
4	Кизел	145,6	84,91	7,8	4,71	21	52,02	45,69	25,17	25,17	7,72	6,34
5	Кунгур	225,9	181,77	3,5	2,80	37	155,18	107,98	9,97	9,97	16,63	47,20
6	Соликамск	379,8	269,26	3,5	2,48	38	215,92	194,99	28,64	18,22	24,71	31,34
7	Александровский	153,6	104,56	5,6	3,89	25	94,07	83,62	6,14	3,14	4,34	13,46
8	Верещагинский	198,1	137,67	5,1	3,57	29	114,36	96,83	15,31	10,85	8,00	21,99
9	Горнозаводский	249,3	166,40	10,7	7,27	8	114,79	93,35	5,58	1,05	46,04	25,97
10	Гремячинский	74,7	77,73	7,0	7,59	5	71,51	65,15	4,80	2,27	1,42	8,89
11	Губахинский	129,9	103,74	3,9	3,15	34	96,91	78,11	3,32	0,61	3,51	21,52
12	Добрянский	181,6	94,52	3,3	1,71	45	87,91	82,99	1,87	0,97	4,74	5,83
13	Ильинский	205,4	187,38	11,1	10,30	3	126,89	105,09	23,86	5,46	36,62	40,21
14	Красновишерский	130,3	147,27	6,6	7,57	6	108,98	96,31	3,24	2,95	35,05	12,96
15	Краснокамский	240,0	172,19	3,3	2,35	39	153,96	129,37	6,64	2,10	11,59	29,13
16	Лысьвенский	205,9	234,33	2,9	3,30	31	121,64	114,17	9,68	0,73	103,01	16,41
17	Нытвенский	252,9	177,37	6,1	4,37	22	164,86	154,28	12,51	6,84	0,00	16,25
18	Октябрьский	281,9	183,70	10,4	6,83	12	162,24	139,88	15,31	8,15	6,16	29,52
19	Осинский	104,8	108,39	3,7	3,87	26	92,72	76,79	6,51	6,13	9,16	16,31
20	Оханский	84,4	61,84	5,3	3,92	24	36,27	26,91	25,57	17,68	0,00	17,26
21	Очерский	134,4	150,96	5,9	6,70	13	66,22	53,49	10,86	3,83	73,89	19,75
22	Суксунский	91,3	53,88	4,8	2,83	36	50,94	44,10	2,23	1,24	0,71	7,84
23	Чайковский	219,8	215,21	2,1	2,07	40	145,62	136,13	7,86	2,89	61,73	14,46
24	Чердынский	122,9	119,75	6,2	6,14	15	93,05	82,31	4,63	3,13	22,07	12,24
25	Чернушинский	201,4	91,61	4,0	1,82	43	72,49	59,23	18,82	10,55	0,31	21,53
26	Чусовской	284,8	283,97	4,3	4,33	23	263,30	233,99	10,79	9,33	9,88	30,77
27	Бардымский	114,8	94,18	4,6	3,84	27	87,95	62,45	4,73	4,01	1,50	26,22
29	Березовский	155,3	159,92	10,2	10,66	1	117,04	107,77	36,47	27,37	6,41	18,37
29	Большесосновский	144,7	126,70	11,8	10,47	2	119,68	98,41	4,75	1,67	2,27	24,36
30	Еловский	77,8	49,44	8,7	5,63	18	47,38	37,03	0,01	0,01	2,04	10,35
31	Карагайский	151,0	157,58	7,1	7,50	7	138,79	74,99	15,82	11,54	2,97	68,09
32	Кисертский	60,9	37,02	5,4	3,32	30	35,94	29,79	1,08	0,89	0,00	6,34
33	Кудринский	139,8	78,41	5,8	3,28	32	74,18	57,49	0,88	0,88	3,35	16,69
34	Кунгурский	254,6	253,20	6,1	6,12	16	208,69	163,12	8,16	5,69	36,36	48,04
35	Ординский	93,0	98,27	6,4	6,85	11	84,15	76,49	8,31	2,29	5,81	13,68
36	Пермский	487,4	341,19	4,3	2,96	35	324,92	272,66	5,38	2,47	10,89	55,18
37	Сивинский	148,5	94,23	10,9	6,95	10	77,84	65,66	5,79	4,84	10,60	13,13
38	Уинский	80,6	83,67	7,8	8,28	4	71,87	55,28	10,82	9,08	0,99	18,32
39	Частинский	125,9	86,94	10,0	7,04	9	80,83	61,75	5,75	5,75	0,36	19,08
40	Гайнский	58,3	38,00	4,9	3,25	33	36,45	26,67	0,99	0,90	0,56	9,88
41	Косинский	40,7	33,89	6,6	5,59	19	31,11	23,65	1,48	0,18	1,30	8,77
42	Кочевский	51,4	35,98	5,1	3,59	28	28,88	22,91	5,72	2,12	1,39	9,57
43	Кудымкар	1,7	1,12	0,1	0,04	46	1,12	1,12	0,00	0,00	0,00	0,00
44	Кудымкарский	163,5	115,66	7,3	5,24	20	91,15	67,79	23,26	21,51	1,25	25,12
45	Юрлинский	68,3	49,84	8,1	5,98	17	43,11	32,69	3,62	1,58	3,12	12,46
46	Юсьвинский	157,2	112,56	9,2	6,70	14	85,88	69,38	7,13	3,80	19,55	19,82
<b>ИТОГО</b>		<b>8710,0</b>	<b>7691,30</b>	<b>3,4</b>	<b>3,0</b>		<b>6538,97</b>	<b>5643,86</b>	<b>440,63</b>	<b>289,85</b>	<b>711,70</b>	<b>1045,89</b>
<b>Государственные б-ки</b>												
	ПГКУБ им. Горького	116,7	403,99				44,72	38,15	9,89	1,05	349,38	15,41
	ПКДБ им. Кузьмина	99,6	131,49				54,55	52,24	7,05	0	69,89	9,36
	ПКСБС	103,3	80,15				17,24	12,07	48,64	16,14	14,27	37,66
	КПЦНБ им. Лихачева	99,9	119,88				54,81	46,32	15,36	6,38	49,71	17,46
	<b>Итого по гос. б-кам</b>	<b>419,4</b>	<b>735,50</b>				<b>171,32</b>	<b>148,78</b>	<b>80,93</b>	<b>23,58</b>	<b>483,25</b>	<b>79,88</b>
	<b>Итого по краю</b>	<b>9400,9</b>	<b>8426,8</b>	<b>3,6</b>	<b>3,2</b>		<b>6710,29</b>	<b>5792,64</b>	<b>521,56</b>	<b>313,43</b>	<b>1194,95</b>	<b>1125,77</b>

№	Территория	Штат библиотек		Основной персонал				Стаж библиотечной работы основного персонала		
		2019	2020	2019	2020	в т.ч.		до 3 лет	от 3 до 10 лет	свыше 10 лет
						муницип. б-ки	в стукт. подр.			
		76	77	78	79	80	81	82	83	84
1	Пермь	255,5	250,5	218	226	224	2	23	45	158
2	Березники	66	67,25	67	69	69		12	13	44
3	ЗАТО Звездный	4,4	4,4	5	4		4	0	2	2
4	Кизел	29,5	23,5	22	18	18		2	4	12
5	Кунгур	28	27	26	25	24	1	2	5	18
6	Соликамск	75,25	73,25	65	64	64		9	22	33
7	Александровский	22	21,5	22	20	20		3	4	13
8	Верещагинский	43	41,5	40	40	40		4	3	33
9	Горнозаводский	30,75	28,25	33	33	33		2	11	20
10	Гремячинский	18,5	18,5	13	13	13		1	5	7
11	Губахинский	33	33	26	26	26		3	7	16
12	Добрянский	26,24	27,75	22	25	25		12	5	8
13	Ильинский	25,6	21,3	22	23	23		4	8	11
14	Красновишерский	31,5	31,56	30	33	33		7	4	22
15	Краснокамский	60,75	58,5	52	52	52		8	15	29
16	Льсьвенский	52,65	52,65	58	55	55		10	9	36
17	Нытвенский	67,25	66,75	44	43	43		4	8	31
18	Октябрьский	37,5	37,75	43	45	45		5	18	22
19	Осинский	27,95	23,95	28	28	28		4	8	16
20	Оханский	11,2	11,2	16	16	16		3	2	11
21	Очерский	33,35	33,35	41	40	33	7	10	11	19
22	Суксунский	17,5	16,5	24	26	26		1	7	18
23	Чайковский	38,4	38,95	42	42	42		5	9	28
24	Чердынский	25,75	23,75	32	30	29	1	1	4	25
25	Чернушинский	44,5	42,75	41	43	43		5	6	32
26	Чусовской	46,75	44,75	42	41	41		9	14	18
27	Бардымский	28	28	26	26	10	16	9	3	14
29	Березовский	35,7	26,6	32	31	31		6	5	20
29	Большесосновский	21,7	22,55	16	18	10	8	4	4	10
30	Еловский	20,55	20,55	23	23	11	12	5	6	12
31	Карагайский	37,06	35,06	26	26	26		3	4	19
32	Кишертский	21	20	18	17	17		6	1	10
33	Куединский	27,52	27,77	40	37	37		7	7	23
34	Кунгурский	57	49	48	46	10	36	9	15	22
35	Ординский	22	21,5	21	20	20		3	3	14
36	Пермский	54,38	51,05	55	53	5	48	8	12	33
37	Сивинский	19,75	19,45	28	25		25	4	6	15
38	Уинский	10,55	10,55	21	21	21		7	2	12
39	Частинский	26,4	24,65	26	26	26		3	4	19
40	Гайнский	18,66	17,76	26	26	8	18	4	3	19
41	Косинский	14	9	14	13	13		3	4	6
42	Кочевский	18,55	15,6	17	17	17		5	1	11
43	Кудымкар	1	1	1	1		1	0	0	1
44	Кудымкарский	60	59	43	44	44		7	8	29
45	Юрлинский	15,25	15,25	16	16	16		2	3	11
46	Юсьвинский	31,65	27,35	31	31	31		2	12	17
<b>ИТОГО</b>		<b>1693,51</b>	<b>1621,8</b>	<b>1602</b>	<b>1597</b>	<b>1418</b>	<b>179</b>	<b>246</b>	<b>352</b>	<b>999</b>
<b>Государственные б-ки</b>										
	ПГКУБ им. Горького	142	142	96	145			23	25	55
	ПКДБ им. Кузьмина	47,25	44,75	27	40			2	9	16
	ПКСБС	34	31,5	18	28			0	3	20
	КПЦНБ им. Лихачева	31	30,5	23	29			1	1	21
	<b>ИТОГО по гос. б-кам</b>	<b>254,25</b>	<b>248,75</b>	<b>164</b>	<b>242</b>			<b>26</b>	<b>38</b>	<b>112</b>
<b>Итого по краю</b>		<b>1947,76</b>	<b>1870,55</b>	<b>1766</b>	<b>1839</b>	<b>1418</b>	<b>179</b>	<b>272</b>	<b>390</b>	<b>1111</b>

№	Территория	Высшее образование основного персонала			Библ. высшее образование основного персонала			% спец. с библ. высшим образ. от числа основного персонала	% спец. с библ. высшим образ. (от числа осн. персонала с высшим образ.)
		всего	В т.ч.		всего	В т.ч.			
			муницип. б-ки	стукт. подр.		муницип. б-ки	стукт. подр.		
		85	86	87	88	89	90	91	92
1	Пермь	164	162	2	106	105	1	72,57	46,90
2	Березники	38	38		20	20		55,07	28,99
3	ЗАТО Звездный	3		3	1		1	75,00	25,00
4	Кизел	5	5		3	3		27,78	16,67
5	Кунгур	15	14	1	10	9	1	60,00	40,00
6	Соликамск	35	35		6	6		54,69	9,38
7	Александровский	8	8		3	3		40,00	15,00
8	Верещагинский	17	17		9	9		42,50	22,50
9	Горнозаводский	13	13		10	10		39,39	30,30
10	Гремячинский	5	5		1	1		38,46	7,69
11	Губахинский	16	16		8	8		61,54	30,77
12	Добрянский	8	8		3	3		32,00	12,00
13	Ильинский	10	10		7	7		43,48	30,43
14	Красновишерский	14	14		8	8		42,42	24,24
15	Краснокамский	30	30		16	16		57,69	30,77
16	Лысьвенский	36	36		21	21		65,45	38,18
17	Нытвенский	16	16		11	11		37,21	25,58
18	Октябрьский	15	15		8	8		33,33	17,78
19	Осинский	12	12		7	7		42,86	25,00
20	Оханский	6	6		1	1		37,50	6,25
21	Очерский	22	19	3	8	8	0	55,00	20,00
22	Суксунский	9	9		7	7		34,62	26,92
23	Чайковский	24	24		15	15		57,14	35,71
24	Чердынский	12	11	1	5	4	1	40,00	16,67
25	Чернушинский	16	16		9	9		37,21	20,93
26	Чусовской	15	15		4	4		36,59	9,76
27	Бардымский	12	8	4	5	4	1	46,15	19,23
28	Березовский	17	17		9	9		54,84	29,03
29	Большесосновский	4	3	1	3	3	0	22,22	16,67
30	Еловский	7	4	3	2	1	1	30,43	8,70
31	Карагайский	12	12		9	9		46,15	34,62
32	Кишертский	5	5		4	4		29,41	23,53
33	Куединский	8	8		4	4		21,62	10,81
34	Кунгурский	18	4	14	6	3	3	39,13	13,04
35	Ординский	8	8		4	4		40,00	20,00
36	Пермский	27	1	26	18	1	17	50,94	33,96
37	Сивинский	7		7	6		6	28,00	24,00
38	Уинский	10	10		8	8		47,62	38,10
39	Частинский	15	15		11	11		57,69	42,31
40	Гайнский	4	1	3	0	0	0	15,38	0,00
41	Косинский	2	2		0	0		15,38	0,00
42	Кочевский	3	3		1	1		17,65	5,88
43	Кудымкар	1		1	0		0	100,00	0,00
44	Кудымкарский	8	8		5	5		18,18	11,36
45	Юрлинский	6	6		2	2		37,50	12,50
46	Юсьвинский	6	6		2	2		19,35	6,45
<b>ИТОГО</b>		<b>744</b>	<b>675</b>	<b>69</b>	<b>406</b>	<b>374</b>	<b>32</b>	<b>46,59</b>	<b>25,42</b>
<b>Государственные б-ки</b>									
	ПГКУБ им. Горького	86			47			59,31	32,41
	ПКДБ им. Кузьмина	20			13			50,00	32,50
	ПКСБС	15			8			53,57	28,57
	КПЦНБ им. Лихачева	15			11			51,72	37,93
	<b>ИТОГО по гос. б-кам</b>	<b>136</b>			<b>79</b>			<b>56,20</b>	<b>32,64</b>
<b>Итого по краю</b>		<b>880</b>	<b>675</b>	<b>69</b>	<b>485</b>	<b>374</b>	<b>32</b>	<b>47,85</b>	<b>26,37</b>

№	Территория	Среднее проф. образование основного персонала			Библ. сред. образование основного персонала			% спец. с библ. средним образ. (от числа основного персонала)	% спец. с библ. средним образ. (от числа осн. персонала со средним образ.)
		всего	в т.ч.		всего	в т.ч.			
			муницип. б-ки	стукт. подр.		муницип. б-ки	стукт. подр.		
		93	94	95	96	97	98	99	100
1	Пермь	58	58	0	42	42	0	25,66	18,58
2	Березники	30	30		13	13		43,48	18,84
3	ЗАТО Звездный	1		1	1		1	25,00	25,00
4	Кизел	12	12		7	7		66,67	38,89
5	Кунгур	10	10	0	5	5	0	40,00	20,00
6	Соликамск	29	29		7	7		45,31	10,94
7	Александровский	10	10		5	5		50,00	25,00
8	Верещагинский	19	19		14	14		47,50	35,00
9	Горнозаводский	15	15		1	1		45,45	3,03
10	Гремячинский	7	7		6	6		53,85	46,15
11	Губахинский	8	8		7	7		30,77	26,92
12	Добрянский	15	15		3	3		60,00	12,00
13	Ильинский	13	13		9	9		56,52	39,13
14	Красновишерский	17	17		8	8		51,52	24,24
15	Краснокамский	20	20		9	9		38,46	17,31
16	Лысьвенский	18	18		11	11		32,73	20,00
17	Нытвенский	25	25		16	16		58,14	37,21
18	Октябрьский	30	30		13	13		66,67	28,89
19	Осинский	15	15		12	12		53,57	42,86
20	Оханский	10	10		8	8		62,50	50,00
21	Очерский	18	14	4	10	10	0	45,00	25,00
22	Суксунский	15	15		7	7		57,69	26,92
23	Чайковский	17	17		10	10		40,48	23,81
24	Чердынский	15	15	0	5	5	0	50,00	16,67
25	Чернушинский	19	19		12	12		44,19	27,91
26	Чусовской	20	20		6	6		48,78	14,63
27	Бардымский	14	2	12	2	0	2	53,85	7,69
28	Березовский	10	10		5	5		32,26	16,13
29	Большесосновский	12	7	5	6	5	1	66,67	33,33
30	Еловский	16	7	9	6	4	2	69,57	26,09
31	Карагайский	12	12		6	6		46,15	23,08
32	Кишертский	10	10		2	2		58,82	11,76
33	Куединский	23	23		16	16		62,16	43,24
34	Кунгурский	24	6	18	7	2	5	52,17	15,22
35	Ординский	11	11		7	7		55,00	35,00
36	Пермский	26	4	22	14	4	10	49,06	26,42
37	Сивинский	17		17	8		8	68,00	32,00
38	Уинский	8	8		5	5		38,10	23,81
39	Частинский	8	8		5	5		30,77	19,23
40	Гайнский	22	7	15	5	3	2	84,62	19,23
41	Косинский	9	9		4	4		69,23	30,77
42	Кочевский	8	8		5	5		47,06	29,41
43	Кудымкар	0		0	0		0	0,00	0,00
44	Кудымкарский	32	32		15	15		72,73	34,09
45	Юрлинский	10	10		3	3		62,50	18,75
46	Юсьвинский	23	23		9	9		74,19	29,03
<b>ИТОГО</b>		<b>761</b>	<b>658</b>	<b>103</b>	<b>377</b>	<b>346</b>	<b>31</b>	<b>47,65</b>	<b>23,61</b>
<b>Государственные б-ки</b>									
	ПГКУБ им. Горького	11			4			7,59	2,76
	ПКДБ им. Кузьмина	5			4			12,50	10,00
	ПКСБС	7			4			25,00	14,29
	КПЦНБ им. Лихачева	7			4			24,14	13,79
<b>ИТОГО по гос. б-кам</b>		<b>30</b>			<b>16</b>			<b>12,40</b>	<b>6,61</b>
<b>Итого по краю</b>		<b>791</b>	<b>658</b>	<b>103</b>	<b>393</b>	<b>346</b>	<b>31</b>	<b>43,01</b>	<b>19,74</b>

№	Территория	Возраст основного персонала			Возраст основного персонала муниципальных библиотек			Возраст основного персонала библиотек – структурных подразделений		
		до 30 лет	30-55 лет	55 лет и старше	до 30 лет	30-55 лет	55 лет и старше	до 30 лет	30-55 лет	55 лет и старше
		101	102	103	104	105	106	107	108	109
1	Пермь	19	123	84	19	123	82	0	0	2
2	Березники	2	44	23	2	44	23			
3	ЗАТО Звездный	0	2	2				0	2	2
4	Кизел	1	11	6	1	11	6			
5	Кунгур	3	13	9	3	13	8	0	0	1
6	Соликамск	6	36	22	6	36	22			
7	Александровский	3	9	8	3	9	8			
8	Верещагинский	2	29	9	2	29	9			
9	Горнозаводский	1	19	13	1	19	13			
10	Гремячинский	2	6	5	2	6	5			
11	Губахинский	3	9	14	3	9	14			
12	Добрянский	1	13	11	1	13	11			
13	Ильинский	0	16	7	0	16	7			
14	Красновишерский	3	24	6	3	24	6			
15	Краснокамский	3	27	22	3	27	22			
16	Лысьвенский	3	39	13	3	39	13			
17	Нытвенский	0	34	9	0	34	9			
18	Октябрьский	4	29	12	4	29	12			
19	Осинский	3	17	8	3	17	8			
20	Оханский	0	11	5	0	11	5			
21	Очерский	2	21	17	2	18	13	0	3	4
22	Суксунский	0	20	6	0	20	6			
23	Чайковский	1	26	15	1	26	15			
24	Чердынский	0	24	6	0	23	6	0	1	0
25	Чернушинский	1	34	8	1	34	8			
26	Чусовской	11	20	10	11	20	10			
27	Бардымский	1	18	7	1	6	3	0	12	4
28	Березовский	1	25	5	1	25	5			
29	Большесосновский	1	12	5	0	6	4	1	6	1
30	Еловский	2	18	3	1	8	2	1	10	1
31	Карагайский	2	9	15	2	9	15			
32	Кишертский	0	13	4	0	13	4			
33	Куединский	2	26	9	2	26	9			
34	Кунгурский	2	36	8	1	8	1	1	28	7
35	Ординский	1	12	7	1	12	7			
36	Пермский	1	35	17	0	3	2	1	32	15
37	Сивинский	3	21	1				3	21	1
38	Уинский	2	16	3	2	16	3			
39	Частинский	1	21	4	1	21	4			
40	Гайнский	1	21	4	1	4	3	0	17	1
41	Косинский	0	10	3	0	10	3			
42	Кочевский	1	11	5	1	11	5			
43	Кудымкар	0	1	0				0	1	0
44	Кудымкарский	2	29	13	2	29	13			
45	Юрлинский	1	9	6	1	9	6			
46	Юсьвинский	0	22	9	0	22	9			
<b>ИТОГО</b>		<b>98</b>	<b>1021</b>	<b>478</b>	<b>91</b>	<b>888</b>	<b>439</b>	<b>7</b>	<b>133</b>	<b>39</b>
<b>Государственные б-ки</b>										
	ПГКУБ им. Горького	15	52	36						
	ПКДБ им. Кузьмина	6	15	6						
	ПКСБС	0	12	11						
	КПЦНБ им. Лихачева	0	15	8						
<b>Итого по гос. б-кам</b>		<b>21</b>	<b>94</b>	<b>61</b>						
<b>Итого по краю</b>		<b>119</b>	<b>1115</b>	<b>539</b>	<b>91</b>	<b>888</b>	<b>439</b>	<b>7</b>	<b>133</b>	<b>39</b>

№	Территория	Материально-техническая база				
		Количество библиотек			имеют	
		отремонт. капит.	требуют капит. ремонта	посад. места для польз.	спец. оборуд. для инвалидов	копир.-множ. технику

		всего	муниц. б-ки	всего	муниц. б-ки	всего	муниц. б-ки	всего	муниц. б-ки	всего	муниц. б-ки
		110	111	112	113	114	115	116	117	118	119
1	Пермь	-	-	1	-	38	36	14	14	36	36
2	Березники	1	1	-	-	26	26	5	5	19	19
3	ЗАТО Звездный	-	-	-	-	1	-	1	-	1	-
4	Кизел	1	1	-	-	6	6	1	1	6	6
5	Кунгур	-	-	-	-	9	8	-	-	8	8
6	Соликамск	-	-	-	-	22	22	8	8	19	19
7	Александровский	-	-	-	-	7	7	-	-	6	6
8	Верещагинский	-	-	-	-	16	16	-	-	15	15
9	Горнозаводский	-	-	-	-	10	10	1	1	4	4
10	Гремячинский	2	2	-	-	4	4	1	1	4	4
11	Губахинский	-	-	-	-	5	5	1	1	3	3
12	Добрянский	1	1	-	-	9	9	-	-	4	4
13	Ильинский	-	-	-	-	16	16	2	2	15	15
14	Красновишерский	2	2	1	1	14	14	-	-	13	13
15	Краснокамский	-	-	-	-	12	12	1	1	12	12
16	Лысьвенский	2	2	-	-	17	17	2	2	17	17
17	Нытвенский	1	1	-	-	22	22	-	-	17	17
18	Октябрьский	1	1	-	-	28	28	2	2	27	27
19	Осинский	-	-	-	-	15	15	1	1	12	12
20	Оханский	-	-	2	2	10	10	-	-	6	6
21	Очерский	1	1	-	-	15	8	1	1	12	8
22	Суксунский	-	-	-	-	21	21	-	-	18	18
23	Чайковский	-	-	1	1	18	18	-	-	18	18
24	Чердынский	-	-	-	-	11	10	-	-	6	6
25	Чернушинский	1	1	-	-	21	21	-	-	17	17
26	Чусовской	-	-	1	1	18	18	1	1	16	16
27	Бардымский	-	-	-	-	18	2	6	1	12	12
28	Березовский	-	-	-	-	17	17	-	-	16	16
29	Большесосновский	-	-	-	-	14	6	-	-	6	6
30	Еловский	-	-	-	-	14	2	-	-	4	2
31	Карагайский	-	-	-	-	8	8	-	-	8	8
32	Кишертский	-	-	-	-	11	11	-	-	8	8
33	Куединский	-	-	-	-	24	24	-	-	15	15
34	Кунгурский	-	-	-	-	28	2	-	-	28	3
35	Ординский	-	-	-	-	14	14	-	-	14	14
36	Пермский	-	-	-	-	16	1	1	-	16	1
37	Сивинский	-	-	-	-	14	-	1	-	11	-
38	Уинский	1	1	-	-	14	14	-	-	14	14
39	Частинский	-	-	-	-	13	13	-	-	13	13
40	Гайнский	-	-	-	-	18	2	-	-	3	2
41	Косинский	-	-	-	-	11	11	1	1	2	2
42	Кочевский	-	-	-	-	7	7	-	-	8	8
43	Кудымкар	-	-	-	-	1	-	-	-	-	-
44	Кудымкарский	1	1	-	-	30	30	-	-	17	17
45	Юрлинский	1	1	-	-	11	11	-	-	11	11
46	Юсьвинский	-	-	-	-	16	16	-	-	15	15
<b>ИТОГО</b>		<b>16</b>	<b>16</b>	<b>6</b>	<b>5</b>	<b>690</b>	<b>570</b>	<b>51</b>	<b>43</b>	<b>552</b>	<b>493</b>
<b>Государственные б-ки</b>											
	ПГКУБ им. Горького	-	-	1	-	1	-	1	-	1	-
	ПКДБ им. Кузьмина	-	-	-	-	1	-	1	-	1	-
	ПКСБС	-	-	1	-	1	-	1	-	1	-
	КПЦНБ им. Лихачева	-	-	1	-	1	-	1	-	1	-
<b>ИТОГО по гос. б-кам</b>		<b>-</b>	<b>-</b>	<b>3</b>	<b>-</b>	<b>4</b>	<b>-</b>	<b>4</b>	<b>-</b>	<b>4</b>	<b>-</b>
<b>Итого по краю</b>		<b>16</b>	<b>16</b>	<b>9</b>	<b>5</b>	<b>694</b>	<b>570</b>	<b>55</b>	<b>43</b>	<b>556</b>	<b>493</b>



№	Территория	Состояние модернизации библиотек										
		Из общего числа библиотек имеют										
		ПК			Доступ в интернет							собств. сайт или интернет-страница
		2020	в т.ч.		2020	в сел. местн. (из гр. 123)	муницип. б-ки (из гр. 123)	Стр. подр. (из гр. 123)	% от общего числа б-к	для пользователей		
муницип. б-ки	стр. подр. КДУ		всего	% от б-к с интернетом								
	120	121	122	123	124	124	125	126	127	128	129	
1	Пермь	36	36	0	38	0	36	2	97,4	37	97,4	1
2	Березники	23	23	0	22	10	22	0	84,6	15	68,2	2
3	ЗАТО Звездный	1	0	1	1	0	0	1	100	1	100	1
4	Кизел	6	6	0	6	2	6	0	100	6	100	3
5	Кунгур	8	8	0	8	0	8	0	88,9	8	100	5
6	Соликамск	22	22	0	19	12	19	0	86,4	9	47,4	1
7	Александровский	7	7	0	7	4	7	0	100	7	100	3
8	Верещагинский	16	16	0	15	13	15	0	93,8	15	100	1
9	Горнозаводский	7	7	0	6	0	6	0	60	4	66,7	2
10	Гремячинский	4	4	0	4	2	4	0	100	4	100	1
11	Губахинский	5	5	0	5	1	5	0	100	1	20	1
12	Добрянский	4	4	0	4	0	4	0	40	4	100	1
13	Ильинский	16	16	0	14	13	14	0	87,5	12	85,7	2
14	Красновишерский	14	14	0	12	8	12	0	85,7	12	100	6
15	Краснокамский	12	12	0	12	5	12	0	100	12	100	1
16	Лысьвенский	17	17	0	16	11	16	0	94,1	7	43,8	2
17	Нытвенский	19	19	0	16	10	16	0	72,7	16	100	0
18	Октябрьский	29	29	0	28	25	28	0	100	28	100	4
19	Осинский	15	15	0	12	10	12	0	80	12	100	1
20	Оханский	7	7	0	7	5	7	0	70	7	100	1
21	Очерский	13	8	5	12	8	8	4	80	12	100	3
22	Суксунский	20	20	0	14	13	14	0	66,7	1	7,1	1
23	Чайковский	19	19	0	19	11	19	0	100	8	42,1	1
24	Чердынский	10	10	0	10	7	9	1	90,9	9	90	2
25	Чернушинский	19	19	0	17	11	17	0	81	12	70,6	1
26	Чусовской	18	18	0	18	13	18	0	100	18	100	1
27	Бардымский	11	2	9	11	11	2	9	61,1	11	100	1
28	Березовский	16	16	0	16	16	16	0	94,1	2	12,5	1
29	Большесосновский	10	6	4	11	11	6	5	68,8	9	81,8	1
30	Еловский	5	2	3	3	3	2	1	21,4	2	66,7	1
31	Карагайский	8	8	0	8	8	8	0	100	8	100	3
32	Кишертский	10	10	0	8	8	8	0	61,5	8	100	1
33	Куединский	17	17	0	13	13	13	0	50	11	84,6	1
34	Кунгурский	29	3	26	29	29	3	26	100	12	41,4	21
35	Ординский	14	14	0	14	14	14	0	100	1	7,1	1
36	Пермский	16	1	15	16	16	1	15	100	16	100	7
37	Сивинский	11	0	11	9	9	0	9	64,3	7	77,8	2
38	Уинский	14	14	0	13	13	13	0	92,9	13	100	2
39	Частинский	13	13	0	13	13	13	0	100	13	100	1
40	Гайнский	5	2	3	3	3	2	1	14,3	1	33,3	1
41	Косинский	11	11	0	11	11	11	0	100	1	9,1	1
42	Кочевский	10	0	10	5	5	5	0	50	1	20	1
43	Кудымкар	1	0	1	1	0	0	1	100	1	100	0
44	Кудымкарский	21	21	0	15	15	15	0	50	2	13,3	1
45	Юрлинский	11	11	0	11	11	11	0	100	11	100	1
46	Юсьвинский	16	16	0	14	14	14	0	87,5	14	100	1
<b>ИТОГО</b>		<b>616</b>	<b>528</b>	<b>88</b>	<b>566</b>	<b>417</b>	<b>491</b>	<b>75</b>	<b>80,2</b>	<b>421</b>	<b>74,4</b>	<b>97</b>
<b>Государственные б-ки</b>												
	ПГКУБ им. Горького	1		-	1				100	1	100	1
	ПКДБ им. Кузьмина	1			1				100	1	100	1
	ПКСБС	1		-	1				100	1	100	1
	КПЦНБ им. Лихачева	1		-	1				100	1	100	1
	<b>ИТОГО по гос. б-кам</b>	<b>4</b>		-	<b>4</b>			-	<b>100</b>	<b>4</b>	<b>100</b>	<b>4</b>
<b>Итого по краю</b>		<b>620</b>	<b>528</b>	<b>88</b>	<b>570</b>	<b>417</b>	<b>491</b>	<b>75</b>	<b>80,3</b>	<b>425</b>	<b>74,6</b>	<b>101</b>

№	Территория	Состояние модернизации библиотек								
		из общего числа библиотек имеют								
		автоматизированные технологии				электрон. (цифр.) б-ку	БД с инсталл. док- тами	БД сетевых удал. лиценз. док-тов	создают электронные каталоги	
		обработки поступлений и ведения электронного каталога	орг. и учета выдачи фондов	организации и учета доступа посетителей (обслуж.)	учета документов библиотечно го фонда (учет фонда)				всего	из них доступных в сети Интернет
130	131	132	133	134	135	136	137	138		
1	Пермь	37	36	36	37	1	26	1	2	1
2	Березники	2	11	11	1	1	6	1	1	1
3	ЗАТО Звездный	1	0	0	0	0	1	1	1	0
4	Кизел	1	1	1	0	0	1	1	0	0
5	Кунгур	2	1	1	1	0	2	0	9	0
6	Соликамск	1	0	0	0	0	2	1	1	0
7	Александровский	2	0	0	1	0	3	1	2	0
8	Верещагинский	1	0	0	0	1	4	1	1	0
9	Горнозаводский	2	0	0	2	1	2	0	2	2
10	Гремячинский	1	0	0	0	0	1	0	1	0
11	Губахинский	1	0	0	0	0	1	1	1	0
12	Добрянский	1	0	0	0	0	1	0	0	0
13	Ильинский	1	0	0	0	0	1	1	1	1
14	Красновишерский	1	0	0	0	0	2	2	1	1
15	Краснокамский	1	0	0	1	0	3	1	1	0
16	Лысьвенский	1	0	0	0	1	2	0	1	1
17	Нытвенский	1	0	0	1	0	1	0	1	0
18	Октябрьский	1	0	0	0	0	1	2	1	0
19	Осинский	2	0	0	0	0	2	1	1	0
20	Оханский	0	0	0	0	0	1	0	0	0
21	Очерский	1	0	0	1	1	3	1	1	0
22	Суксунский	1	0	0	0	0	1	0	1	0
23	Чайковский	1	0	0	0	1	3	1	1	0
24	Чердынский	2	0	0	0	0	2	1	2	0
25	Чернушинский	1	0	0	1	0	3	2	1	0
26	Чусовской	1	0	0	0	0	1	14	1	1
27	Бардымский	1	0	0	0	0	1	0	1	0
28	Березовский	1	0	0	1	0	1	0	1	0
29	Большесосновский	1	0	0	0	0	3	1	1	0
30	Еловский	1	0	0	0	0	0	0	1	0
31	Карагайский	1	0	0	1	0	3	1	1	1
32	Кишертский	1	0	0	0	0	1	0	1	0
33	Куединский	1	0	0	0	0	1	0	1	0
34	Кунгурский	1	0	0	0	0	1	0	1	0
35	Ординский	1	0	0	0	0	1	0	1	0
36	Пермский	10	0	0	0	0	6	6	8	0
37	Сивинский	1	0	0	0	0	4	0	1	0
38	Уинский	1	0	0	0	0	1	2	1	0
39	Частинский	1	0	0	0	0	1	0	1	0
40	Гайнский	0	0	0	0	0	1	0	0	0
41	Косинский	1	0	0	0	0	1	0	1	0
42	Кочевский	1	0	0	1	0	1	0	1	0
43	Кудымкар	1	0	0	0	0	0	0	1	0
44	Кудымкарский	1	0	0	0	0	1	0	1	0
45	Юрлинский	1	0	0	0	0	0	0	1	0
46	Юсьвинский	1	0	0	0	0	1	0	1	0
<b>ИТОГО</b>		<b>95</b>	<b>49</b>	<b>49</b>	<b>49</b>	<b>7</b>	<b>105</b>	<b>44</b>	<b>61</b>	<b>9</b>
<b>Государственные б-ки</b>										
	ПГКУБ им. Горького	1	0	1	1	1	1	1	1	1
	ПКДБ им. Кузьмина	1	1	1	1	0	1	1	1	1
	ПКСБС	1	1	1	0	1	1	1	1	0
	КПЦНБ им. Лихачева	1	0	0	0	1	1	1	1	1
<b>ИТОГО по гос. б-кам</b>		<b>4</b>	<b>2</b>	<b>3</b>	<b>2</b>	<b>3</b>	<b>4</b>	<b>4</b>	<b>4</b>	<b>3</b>
<b>Итого по краю</b>		<b>99</b>	<b>51</b>	<b>52</b>	<b>51</b>	<b>10</b>	<b>109</b>	<b>48</b>	<b>65</b>	<b>12</b>

№	Территория	Поступление финансовых средств (тыс. руб.) *							
		Поступило за год		От учредителей		Из бюдж. др. уровня		От приносящей доход деятельности	
		2020	+/- к 2019 (%)	2020	+/- к 2019 (%)	2019	2020	2019	2020
		139	140	141	142	143	144	145	146
1	Пермь	160699,5	0,9	148807,8	1,5	10074,2	10060,3	2579,6	1831,4
2	Березники	51652	23,7	46198,4	12,9	30	5000	799,9	453,6
3	ЗАТО Звездный								0
4	Кизел	26201,4	14,2	11358	1,5	6691,1	13233,4	5053,8	1610
5	Кунгур	15952,4	0,7	15620,6	5,2	0	0	993	331,8
6	Соликамск	48494	12,8	44264	4,4	0	3905	590	325
7	Александровский	9209,7	4,0	8730,1	0,3	0	329	150,8	150,6
8	Верещагинский	21472	3,1	21364	3,5	0	0	178	108
9	Горнозаводский	14870,4	-2,5	14498,4	-1,2	112,7	200	461	172
10	Гремячинский	7897,3	12,6	7897,3	13,9	37	0	40	0
11	Губахинский	17281	-7,4	14472	10,0	50	444	5448,8	2365
12	Добрянский	16030,6	48,6	14298,7	35,4	0	1608,8	224,8	123,1
13	Ильинский	10234,2	-14,9	9757,3	-12,1	300	150	626,9	326,9
14	Красновишерский	19654	31,4	13281	-10,8	0	6353	65,8	20
15	Краснокамский	27777,6	-13,2	27485,2	-13,0	0	16,4	406	276
16	Лысьвенский	45582	44,4	26724	-0,8	4193	18566	431	292
17	Нытвенский	21448,5	9,6	20423,9	11,1	1050,8	950	136,8	74,6
18	Октябрьский	24906,6	36,1	19597,8	13,6	1040	5298	13	10,8
19	Осинский	13283,7	-6,6	13241,9	-5,7	103,3	0	74,3	41,8
20	Оханский	6008,7	35,1	5340,3	20,1	0	0	2,8	668,4
21	Очерский	17489,1	9,0	17123,8	9,7	50	0	377,3	365,3
22	Суксунский	10199,3	147,1	8912	123,4	131	1270,8	8	16,5
23	Чайковский	22266	-8,3	22252	-8,1	0	0	82,2	14
24	Чердынский	13586,4	-3,0	13486	-2,5	88,3	0	80,9	100,4
25	Чернушинский	21253,4	8,0	21032,6	7,0	0	213,7	23,8	7,1
26	Чусовской	28165,3	1,0	26009,6	-4,9	200	1837	317,9	318,7
27	Бардымский	4273,6	-0,2	4180,1	-2,4	0	0	0	93,5
28	Березовский	14394,4	-16,8	14103,2	-16,0	350	100	168	191,2
29	Большесосновский	7846	1,5	7584	4,7	222	0	267	262
30	Еловский	5370,7	-0,1	5271,2	3,9	167,5	0	132,6	99,5
31	Карагайский	17353	-11,8	17018,7	-0,9	2355,7	101	138,4	233,3
32	Кишертский	4986,5	29,4	4926,8	30,4	50	50	27	9,7
33	Куединский	13775	91,3	13774	97,6	221	0	10	1
34	Кунгурский	7006	-68,0	6779	-67,8	807	227	85	0
35	Ординский	10163,1	1,1	10115,9	1,5	0	0	89,6	47,2
36	Пермский	3022	-0,7	3022	0,0	22	0	0	0
37	Сивинский	0		0					0
38	Уинский	6068,1	11,2	5916,4	15,9	333,5	142,5	16,6	9,2
39	Частинский	11595,9	-13,7	11480	-1,5	1756,3	100	27	15,9
40	Гайнский	7051,9	58,8	6928,8	83,3	592,3	0	68,6	123,1
41	Косинский	4224,1	-13,7	4133	-15,1	0	0	26,8	91,1
42	Кочевский								
43	Кудымкар								
44	Кудымкарский	16643,1	72,2	16485,3	74,6	219,6	157,8	0	0
45	Юрлинский	6290,5	-16,4	6004,8	-20,2	0	150	0	135,7
46	Юсьвинский	15081,5	16,1	14422,3	20,3	623,6	556,7	372,8	102,5
<b>ИТОГО</b>		<b>826760,5</b>	<b>6,5</b>	<b>744322,2</b>	<b>-5,8</b>	<b>31871,9</b>	<b>71020,4</b>	<b>20595,8</b>	<b>11417,9</b>
<b>Государственные б-ки</b>									
	ПГКУБ им. Горького	112344	58,0	110851	59,6	-	-	1653	1493
	ПКДБ им. Кузьмина	22021	3,6	21784	4,5	-	-	410	237
	ПКСБС	19993	-6,8	19742	-6,7	-	-	301	251
	КПЦНБ им. Лихачева	15382	3,3	15232,2	4,4	-	-	309	150,2
	<b>ИТОГО по гос. б-кам</b>	<b>169740</b>	<b>31,9</b>	<b>167609,2</b>	<b>33,0</b>	<b>-</b>	<b>-</b>	<b>2673</b>	<b>2131,2</b>
	<b>Итого по краю</b>	<b>996501</b>	<b>10,1</b>	<b>911931,4</b>	<b>7,3</b>	<b>31871,9</b>	<b>71020,4</b>	<b>23268,8</b>	<b>13549,1</b>

\* Данные только по общедоступным библиотекам

№	Территория	Использование финансовых средств (тыс. руб.)*						
		Израсход.	Расходы на оплату труда				Расходы	
			всего	+/- к 2019 г. (%)	% от суммы всех затрат	% на оплату труда основного персонала от суммы всех затрат	на кап. ремонт	на оборудование
1	Пермь	153640,2	82860,6	-27,3	53,9	47,0	0	4589,6
2	Березники	51313,1	32900,8	5,6	64,1	49,0	0	7075,2
3	ЗАТО Звездный							
4	Кизел	24638,4	9808,2	1,8	39,8	38,9	0	2182,4
5	Кунгур	15952,4	12070,6	5,1	75,7	41,7	0	124,1
6	Соликамск	33295	28178	-20,6	84,6	76,6	0	3004
7	Александровский	9116,6	5828,1	0,5	63,9	50,6	0	97,5
8	Верещагинский	21277	17311,7	4,1	81,4	70,6	0	94,7
9	Горнозаводский	14870,4	8985,1	0,9	60,4	55,9	0	32
10	Гремячинский	7897,3	6896	12,8	87,3	68,5	0	176,4
11	Губахинский	16766	8204,1	-18,8	48,9	38,1	0	0
12	Добрянский	15080,1	9889,1	69,9	65,6	63,3	0	38,1
13	Ильинский	10143,8	6951	-16,2	68,5	58,0	0	141,3
14	Красновишерский	19654	10901	2,1	55,5	43,0	1070,0	4000
15	Краснокамский	28220	16237,9	-28,2	57,5	47,5	0	137,9
16	Лысьвенский	45582	22813	0,9	50,0	39,8	0	3198
17	Нытвенский	21448,5	16513,4	11,3	77,0	72,9	0	0
18	Октябрьский	24743,8	13130,2	16,4	53,1	49,0	2485,7	2279,9
19	Осинский	13282,6	10511,5	-2,3	79,1	64,9	0	251,5
20	Оханский	6008,7	3202,6	-15,3	53,3	53,3	0	0
21	Очерский	17489,1	13091,8	5,1	74,9	68,3	227,0	147,4
22	Суксунский	9999,9	6936,4	168,2	69,4	68,6	0	137,3
23	Чайковский	23757	19005	0,4	80,0	69,1	0	735,1
24	Чердынский	13511,4	9269,9	-12,3	68,6	27,2	0	251,2
25	Чернушинский	20332,6	12147,1	-19,2	59,7	51,5	0	0
26	Чусовской	28224,6	20639,8	-3,6	73,1	49,6	0	0
27	Бардымский	4273,6	2476,9	1,2	58,0	58,0	0	0
28	Березовский	14394,4	10990,7	-20,0	76,4	67,3	0	85,8
29	Большесосновский	7846	5106	-14,7	65,1	35,9	0	21
30	Еловский	5316,4	4460	4,8	83,9	48,9	0	0
31	Карагайский	16643,8	12273,4	8,2	73,7	50,4	0	330,1
32	Кишертский	4986,5	3737,3	37,2	74,9	62,4	0	42,4
33	Куединский	13611	7371	94,7	54,2	48,3	0	152
34	Кунгурский	6785	5013	-66,3	73,9	52,6	0	100
35	Ординский	10131,3	8577,7	-0,8	84,7	64,6	0	311,6
36	Пермский	2892	1982	-22,6	68,5	64,6	0	28
37	Сивинский	0	0				0	0
38	Уинский	6068,1	3945,8	4,4	65,0	57,3	0	570,9
39	Частинский	11595,9	10042,7	0,3	86,6	78,3	0	100
40	Гайнский	7051,9	4075,6	106,0	57,8	53,1	0	38
41	Косинский	4224,1	3440,4	-8,8	81,4	81,4	0	93,5
42	Кочевский	0	0					
43	Кудымкар	0	0					
44	Кудымкарский	16643,1	9716	71,1	58,4	47,5	0	267,5
45	Юрлинский	6290,5	5174,4	1,0	82,3	82,3	0	87,4
46	Юсьвинский	15081,5	7836,3	11,5	52,0	44,2	0	16
<b>ИТОГО</b>		<b>800079,6</b>	<b>510502,1</b>	<b>-6,7</b>	<b>63,8</b>	<b>53,0</b>	<b>3787,7</b>	<b>30937,8</b>
<b>Государственные б-ки</b>								
	ПГКУБ им. Горького	87125,0	51671,0	10,4	59,3	30,6	0	10701
	ПКДБ им. Кузьмина	21074,0	14608,0	-7,6	69,3	18,0	0	0
	ПКСБС	19566,0	10065,0	-2,2	51,4	26,0	0	0
	КПЦНБ им. Лихачева	14666,4	9844,7	-4,1	67,1	37,3	0	252,9
<b>ИТОГО по гос. б-кам</b>		<b>142431,4</b>	<b>86188,7</b>	<b>3,6</b>	<b>60,5</b>	<b>28,8</b>	<b>0</b>	<b>10953,9</b>
<b>Итого по краю</b>		<b>807668,8</b>	<b>519876,3</b>	<b>-17,7</b>	<b>64,4</b>	<b>57,6</b>	<b>3787,7</b>	<b>41891,7</b>

\* Данные только по общедоступным библиотекам

№	Территория	Использование финансовых средств (тыс. руб.)*						
		Расходы на комплектование					Расходы на информатизацию	
		Всего (тыс. руб.)	% от суммы затрат	Рейтинг	На 1 жит. (руб.)	Рейтинг	всего	% от суммы затрат
		<b>154</b>	<b>155</b>	<b>156</b>	<b>157</b>	<b>158</b>	<b>159</b>	<b>160</b>
1	Пермь	5082	3,3	26	4,8	40	7972,5	5,19
2	Березники	1416	2,8	31	9,2	36	6,3	0,01
3	ЗАТО Звездный							
4	Кизел	1320,4	5,4	14	73,2	2	2658	10,79
5	Кунгур	126,4	0,8	42	1,9	43		
6	Соликамск	1768	5,3	15	16,3	29	345	1,04
7	Александровский	355,3	3,9	20	13,2	35	106	1,16
8	Верещагинский	777	3,7	22	20,1	24		
9	Горнозаводский	406,7	2,7	34	17,8	27	139,9	0,94
10	Гремячинский	242,6	3,1	29	23,7	20	38,8	0,49
11	Губахинский	150	0,9	41	4,6	41		
12	Добрянский	292	1,9	38	5,3	39		
13	Ильинский	494	4,9	17	27,2	15		
14	Красновишерский	876,4	4,5	18	45,0	6	1847	9,40
15	Краснокамский	3496,5	12,4	1	47,7	5		
16	Лысьвенский	2535	5,6	13	35,7	11	353	0,77
17	Нытвенский	828,7	3,9	21	20,4	22		
18	Октябрьский	2117,9	8,6	6	78,7	1	470,8	1,90
19	Осинский	760	5,7	12	27,2	16	56,3	0,42
20	Оханский	659,3	11,0	3	41,8	8		
21	Очерский	1107	6,3	9	49,1	4	234	1,34
22	Суксунский	283,4	2,8	32	14,9	32	0	0,00
23	Чайковский	612,2	2,6	36	5,9	38	352,9	1,49
24	Чердынский	842,2	6,2	10	43,2	7	0	0,00
25	Чернушинский	1050,7	5,2	16	20,9	21	212	1,04
26	Чусовской	920,4	3,3	27	14,0	33		
27	Бардымский	450	10,5	5	18,3	25		
28	Березовский	243,6	1,7	39	16,2	30	200	1,39
29	Большесосновский	291	3,7	23	24,0	19		
30	Еловский	150	2,8	33	17,1	28		
31	Карагайский	606,2	3,6	24	28,8	14	163,5	0,98
32	Кишертский	397,9	8,0	7	35,7	10	12,8	0,26
33	Куединский	1497	11,0	4	62,7	3	112	0,82
34	Кунгурский	838	12,4	2	20,3	23	65	0,96
35	Ординский	125,4	1,2	40	8,7	37	116	1,14
36	Пермский	230	8,0	8	2,0	42		
37	Сивинский							
38	Уинский	181,2	3,0	30	17,9	26	147	2,42
39	Частинский	311	2,7	35	25,2	17	0	0,00
40	Гайнский	423,1	6,0	11	36,1	9	0	0,00
41	Косинский	150	3,6	25	24,7	18	76,8	1,82
42	Кочевский							
43	Кудымкар							
44	Кудымкарский	744,8	4,5	19	33,8	12	145,6	0,87
45	Юрлинский	129,9	2,1	37	15,6	31		
46	Юсьвинский	500	3,3	28	29,8	13	250,4	1,66
<b>ИТОГО</b>		<b>35789,2</b>	<b>4,5</b>		<b>13,8</b>		<b>16081,6</b>	<b>2,01</b>
<b>Государственные б-ки</b>								
	ПГКУБ им. Горького	3292	3,8				261,0	0,3
	ПКДБ им. Кузьмина	871	4,1				0	
	ПКСБС	909	4,6				0	
	КПЦНБ им. Лихачева	709,3	4,8				0	
<b>ИТОГО по гос. б-кам</b>		<b>5781,3</b>	<b>4,1</b>				<b>261,0</b>	<b>0,2</b>
<b>Итого по краю</b>		<b>41570,5</b>	<b>4,4</b>		<b>16</b>		<b>16342,6</b>	<b>1,7</b>

\* Данные только по общедоступным библиотекам

№	Территория	Использование финансовых средств*							
		на 1 жителя		на 1 пользователя		на 1 документо-выдачу		на 1 библиотеку (общедоступную)	
		2019	2020	2019	2020	2019	2020	2019	2020
		161	162	163	164	165	166	167	168
1	Пермь	151	146	894	760	44	38	4305	4152
2	Березники	259	335	729	932	34	56	1546	1974
3	ЗАТО Звездный								
4	Кизел	1202	1367	1905	3462	63	144	2821	4106
5	Кунгур	243	246	626	630	24	33	1981	1994
6	Соликамск	342	307	889	1136	29	41	1696	1513
7	Александровский	324	339	535	622	27	38	1265	1302
8	Верещагинский	531	552	931	1102	39	57	1299	1330
9	Горнозаводский	655	650	979	1447	24	45	1525	1487
10	Гремячинский	661	772	1117	1275	40	46	1753	1974
11	Губахинский	563	510	1229	1443	59	72	3759	3353
12	Добрянский	155	272	954	1907	28	93	2868	1508
13	Ильинский	633	558	862	812	25	29	1067	634
14	Красновишерский	749	1010	1295	2157	46	73	1056	1404
15	Краснокамский	431	385	1119	1521	48	66	2651	2352
16	Лысьвенский	440	642	1128	2246	71	174	1856	2681
17	Нытвенский	476	528	943	1149	25	36	932	975
18	Октябрьский	674	920	870	1519	29	60	653	884
19	Осинский	503	475	1282	1207	38	36	948	886
20	Оханский	279	381	642	1047	23	44	445	601
21	Очерский	707	776	1438	1875	53	63	2005	2186
22	Суксунский	203	525	871	1308	35	70	216	476
23	Чайковский	218	229	433	350	52	82	1081	1250
24	Чердынский	703	693	1499	1678	61	68	1401	1351
25	Чернушинский	390	404	1145	1293	61	95	3276	968
26	Чусовской	413	430	995	1026	38	37	1521	1568
27	Бардымский	173	174	735	444	35	21	2141	2137
28	Березовский	1140	960	1491	1251	54	46	1081	847
29	Большесосновский	630	648	1069	851	34	30	1289	1308
30	Еловский	594	605	1171	949	40	41	2665	2658
31	Карагайский	915	792	1616	1417	61	57	2427	2080
32	Кишертский	337	448	1354	1070	33	47	1278	384
33	Куединский	285	570	1231	1714	39	72	3447	524
34	Кунгурский	521	164	1745	425	57	15	944	2262
35	Ординский	690	706	1374	1408	56	59	716	724
36	Пермский	27	25	1086	96	45	4	1522	2892
37	Сивинский	0	0		0	48	0		
38	Уинский	530	601	873	971	39	41	390	433
39	Частинский	1067	939	1344	1507	48	75	1033	892
40	Гайнский	377	602	2148	1820	80	78	2220	3526
41	Косинский	803	697	1818	1656	75	81	451	384
42	Кочевский								
43	Кудымкар								
44	Кудымкарский	433	754	2099	1323	53	51	1381	555
45	Юрлинский	894	755	1642	1654	56	70	684	572
46	Юсьвинский	758	898	1551	1805	38	65	1299	943
<b>ИТОГО по муницип. б-кам</b>		<b>292</b>	<b>308</b>	<b>988</b>	<b>989</b>	<b>40</b>	<b>47</b>	<b>1522</b>	<b>1377</b>
ПГКУБ им. Горького		-	-	614	569,7	33	53,5	71341	87125
ПКДБ им. Кузьмина		-	-	1740	1910,8	71	128,1	21509	21074
ПКСБС		-	-	3524	4191,5	36	43,0	21186	19566
КПЦНБ им. Лихачева		-	-	1539	2110,6	69	124,2	15752	14666
<b>ИТОГО по гос. б-кам</b>		<b>-</b>	<b>-</b>	<b>896</b>	<b>811,2</b>	<b>39</b>	<b>60,2</b>	<b>32447</b>	<b>35608</b>
<b>Итого по краю</b>		<b>342</b>	<b>358</b>	<b>974</b>	<b>957,2</b>	<b>41</b>	<b>48,9</b>	<b>1767</b>	<b>1611</b>

\* Данные только по общедоступным библиотекам

## Список сокращений и аббревиатур

- АБИС – автоматизированная библиотечно-информационная система  
АК – алфавитный каталог  
АНО ДПО – автономная некоммерческая организация дополнительного профессионального образования  
БД – база данных  
БС – библиотечная система  
ВОВ – Великая Отечественная война  
ГБПОУ – государственное бюджетное профессиональное образовательное учреждение  
ГКБУК – государственное краевое бюджетное учреждение культуры  
ГКУ – государственное казенное учреждение  
ГКУК – государственное краевое бюджетное учреждение культуры  
ГО – городской округ  
ДБ – детская библиотека  
ДД – доставка документов  
ДК – дом культуры  
ЕАИС – единая аналитическая информационная система  
ЖКХ – жилищно-коммунальное хозяйство  
ЗАТО – закрытое административно-территориальное образование  
ИФЛА – Международная федерация библиотечных ассоциаций  
КДУ – культурно-досуговое учреждение  
КПЦНБ им. М. П. Лихачева – государственное краевое бюджетное учреждение культуры «Коми-Пермяцкая центральная национальная библиотека им. М. П. Лихачева»  
МАУК – муниципальное автономное учреждение культуры  
МБ – межпоселенческая библиотека  
МБА – межбиблиотечный абонемент  
МБРУК – муниципальное бюджетное районное учреждение культуры  
МБУК – муниципальное бюджетное учреждение культуры  
МБУ – муниципальное бюджетное учреждение  
МГН – маломобильная группа населения  
млн – миллион  
МКУК – муниципальное казенное учреждение культуры  
МКУ – муниципальное казенное учреждение  
ММБУК – межпоселенческое муниципальное бюджетное учреждение культуры  
МО – муниципальный округ  
МР – муниципальный район  
МУ – муниципальное учреждение  
МЦБ – межпоселенческая центральная библиотека  
МЦБС – межпоселенческая централизованная библиотечная система  
МЦРБ – межпоселенческая центральная районная библиотека  
НЭБ – Национальная электронная библиотека  
ОВЗ – ограниченные возможности здоровья  
ОМБ – объединение муниципальных библиотек  
ООО – общество с ограниченной ответственностью

ПАО – публичное акционерное общество  
ПГИК – Пермский государственный институт культуры  
ПГКУБ им. А. М. Горького – государственное краевое бюджетное учреждение культуры «Пермская государственная ордена "Знак Почета" краевая универсальная библиотека им. А. М. Горького»  
университет  
ПК – Пермский край  
ПКДБ им. Л. И. Кузьмина – государственное бюджетное учреждение культуры «Пермская краевая детская библиотека им. Л. И. Кузьмина»  
ПКСБС – государственное бюджетное учреждение культуры «Пермская краевая специальная библиотека для слепых»  
ПЦПИ – публичный центр правовой информации  
РБА – Российская библиотечная ассоциация  
руб. – рублей  
РФ – Российская Федерация  
СБА – справочно-библиографический аппарат  
СБО – справочно-библиографический отдел  
СК – систематический каталог  
СКС – систематическая картотека статей  
СМИ – средства массовой информации  
СПС – справочно-правовая система  
тыс. – тысяча  
тыс. руб. – тысяч рублей  
ЦБ – центральная библиотека  
ЦБС – централизованная библиотечная система  
ЦГБ – центральная городская библиотека  
ЦДБ – центральная детская библиотека  
ЦДПИ – центр деловой и правовой информации  
ЦМБ – центральная межпоселенческая библиотека  
ЦПГА – центр правовой гражданской активности  
ЦРБ – центральная районная библиотека  
ЧОУ ДПО – частное образовательное учреждение дополнительного профессионального образования  
ЭБ – электронная библиотека  
ЭБД – электронная база данных  
ЭДД – электронная доставка документов  
ЭК – электронный каталог  
экз. – экземпляр



## **Ежегодный доклад о деятельности муниципальных библиотек Пермского края в 2020 году**

**Составитель:** Мелентьева Н.А.

### **Авторы:**

Брандышева Н. В., Герасимова Е. Л. (ПКДБ им. Л. И. Кузьмина),  
Дудина Л. В., Елохова Е. А., Загурская А. В., Катаева Н. Н.,  
Кирсанова Т. В. (ПКСБС), Колесникова Н. А., Мелентьева Н. А.,  
Минеева О. А., Пигалева С. В., Пласткова М. И. (ПКДБ им. Л. И. Кузьмина),  
Полюхович В. А., Соловьева О. А., Тимофеева Н. А.,  
Урих М. В. (ПКДБ им. Л. И. Кузьмина), Цыганкова Е. В., Шаврина А. М.

Государственное краевое бюджетное учреждение культуры «Пермская  
государственная ордена «Знак Почета» краевая универсальная библиотека  
им. А.М. Горького» (ГКБУК «ПГКУБ им. А. М. Горького»)  
Адрес: 614990, г. Пермь, ул. Ленина, 70, ГСП-406  
Сайт: <https://www.gorkilib.ru/>  
Телефон: 8 (342) 236-20-85