

**Бюджетное учреждение культуры Орловской области
«Орловская областная научная универсальная публичная
библиотека им. И. А. Бунина»**

**Общедоступные библиотеки
Орловской области**

**Ежегодный доклад
о состоянии библиотечного обслуживания
населения Орловской области
в 2020 году**

**Орёл
2021**

ББК 78.347.22(2Рос) + 78.347.23(2Рос)

Члены редакционного совета:
Н. З. Шатохина (председатель),
Ю. В. Жукова, М. В. Игнатова,
Ю. Ю. Дербенко, В. А. Щекотихина

Составители: Н. З. Шатохина, Л. С. Глоба, Н. Ю. Горлина,
Ю. Ю. Дербенко, М. В. Игнатова, С. В. Скалыга, Е. А. Сухотина,
О. И. Старенкова, Е. В. Тимошук, И. В. Шумских,
В. А. Щекотихина.

Ответственный за выпуск: Л. И. Бородина

Общедоступные библиотеки Орловской области : ежегод. докл. о состоянии библиотечного обслуживания населения Орловской обл. в 2020 г. / Бюджет. учреждение культуры Орл. обл. «Орл. обл. науч. универ. публ. б-ка им. И. А. Бунина» ; [сост. Н.З. Шатохина, Л. С. Глоба, Н. Ю. Горлина, Ю. Ю. Дербенко, М. В. Игнатова, С. В. Скалыга, Е. А. Сухотина, О. И. Старенкова, Е. В. Тимошук, И. В. Шумских, В. А. Щекотихина]. – Орел, 2021. – 151 с.

ББК 78.347.22(2Рос) + 78.347.23(2Рос)

© Орловская областная научная
универсальная публичная
библиотека им. И. А. Бунина, 2020
302028 г. Орел, ул. Максима
Горького, 43

ОГЛАВЛЕНИЕ

1. События года	4
2. Библиотечная сеть	6
3. Основные статистические показатели	10
4. Библиотечные фонды (формирование, использование, сохранность)	21
5. Электронные и сетевые ресурсы	25
6. Организация и содержание библиотечного обслуживания пользователей	36
7. Справочно-библиографическое, информационное и социально-правовое обслуживание пользователей	55
8. Краеведческая деятельность библиотек	61
9. Автоматизация библиотечных процессов	68
10. Организационно-методическая деятельность	72
11. Библиотечные кадры	81
12. Материально-технические ресурсы библиотек	85
13. Основные итоги года	88
ПРИЛОЖЕНИЕ. Статистические показатели деятельности библиотек Орловской области. 2020 год (Таблицы)	89

1. События года.

1.1. Главные события библиотечной жизни региона.

В рамках реализации направления «Создание модельных муниципальных библиотек» федерального проекта «Культурная среда» национального проекта «Культура» открыты 2 модельные библиотеки нового поколения.

3 муниципальных библиотеки прошли конкурсный отбор на получение межбюджетных трансфертов из федерального бюджета на создание модельных муниципальных библиотек в 2021 году.

Состоялся региональный этап Общероссийского конкурса на получение денежного поощрения лучшими муниципальными учреждениями культуры, находящимися на территориях сельских поселений, и их работниками.

92 специалиста общедоступных библиотек прошли обучение по программам дополнительного профессионального образования.

Заметным событием в области стала международная научно-практическая конференция по библиотековедению, библиографоведению, книговедению и проблемам библиотечно-информационной деятельности «Семнадцатые Денисьевские чтения», посвященная 150-летию со дня рождения И. А. Бунина

1.2. Федеральные, региональные и муниципальные нормативно-правовые акты, оказавшие влияние на деятельность муниципальных библиотек в анализируемом году.

Библиотечное обслуживание населения Орловской области осуществлялось в строгом соответствии с законодательными и правовыми актами Российской Федерации, Орловской области, городских округов и муниципальных образований.

Федеральными:

Конституция Российской Федерации;

Основы законодательства Российской Федерации о культуре (утв. Верховным Советом РСФСР от 9 окт. 1992 г. № 3612-1);

О библиотечном деле (Федеральный закон от 29 дек. 1994 г. № 78-ФЗ);

О персональных данных (Федеральный закон от 27 июля 2006 г. № 152-ФЗ);

Основы государственной культурной политики (Указ Президента Российской Федерации от 24 дек. 2014 г. № 808);

О национальных целях и стратегических задачах развития Российской Федерации на период до 2024 года (Указ Президента Российской Федерации от 7 мая 2018 г. № 204);

Стратегия национальной безопасности Российской Федерации (Указ Президента Российской Федерации от 31 дек. 2015 г. № 683);

Стратегия развития информационного общества в Российской Федерации на 2017–2030 годы (Указ Президента Российской Федерации от 9 мая 2017 г. № 203);

Правила предоставления иных межбюджетных трансфертов из федерального бюджета бюджетам субъектов российской федерации на создание модельных муниципальных библиотек в целях реализации национального проекта «Культура» (Постановление Правительства Российской Федерации от 18 марта 2019 г. № 281);

Стратегии государственной культурной политики на период до 2030 года (Распоряжение Правительства Российской Федерации от 29 февр. 2016 г. № 326-р);

Концепция информационной безопасности детей (Распоряжение Правительства Российской Федерации от 2 дек. 2015 г. № 2471-р);

Концепция модернизации муниципальных библиотек Российской Федерации на основе модельного стандарта деятельности общедоступной библиотеки: [в рамках реализации Национального проекта «Культура»] (утв. Минкультуры России);

Модельный стандарт деятельности общедоступной библиотеки: рекомендации органам государственной власти субъектов Российской Федерации и органам муниципальной власти (утв. Минкультуры России 31 окт. 2014 г.);

План мероприятий («дорожная карта») по перспективному развитию общедоступных библиотек Российской Федерации на 2017–2021 годы (утв. Минкультуры России 27 апр. 2017 г.);

Порядок учета документов, входящих в состав библиотечного фонда (Приказ Министерства культуры Российской Федерации от 8 окт. 2012 г. № 1077);

Порядок учета документов, входящих в состав библиотечного фонда, с комментариями и приложениями: нормативно-рекомендательный акт Российской библиотечной ассоциации (принято конференцией РБА, XX ежег. сессия, 21 мая 2015 г., г. Самара);

Концепция библиотечного обслуживания детей в России на 2014–2020 гг. (принята конференцией РБА, XIX ежег. сессия, 22 мая 2014 г., г. Рязань);

Руководство для детских библиотек России (принято конференцией РБА, XIV ежег. сессия, 17–22 мая 2009 г., г. Вологда);

Руководство для публичных библиотек России по обслуживанию молодежи (принято конференцией РБА, XVII ежег. сессия, 17 мая 2012 г., г. Пермь).

Региональными:

О библиотечном деле в Орловской области (Закон Орловской области от 6 февр. 2006 г. № 579-ОЗ);

Об обязательном экземпляре документов Орловской области (Закон Орловской области от 3 авг. 1998 г. № 73-ОЗ);

О распределении из областного бюджета бюджетам городских округов Орловской области иных межбюджетных трансфертов на создание модельных муниципальных библиотек в целях реализации национального проекта «Культура» на 2020 год (Постановление Правительства Орловской области от 5 февр. 2020 г. № 53);

Правила предоставления иных межбюджетных трансфертов из областного бюджета бюджетам муниципальных районов и городских округов Орловской области на создание модельных муниципальных библиотек в целях реализации национального проекта «Культура» (Постановление Правительства Орловской области от 4 февр. 2020 г. № 50).

Муниципальными:

муниципальные программы развития культуры; распоряжения администраций муниципальных образований о «дорожной карте».

1.3. Национальные, федеральные и региональные проекты, программы и иные мероприятия, определявшие работу библиотек всего региона в анализируемом году.

Основополагающими для развития библиотечного дела в регионе в 2020 году были:

Национальный проект «Культура» (утв. президиумом Совета при Президенте Российской Федерации по стратегическому развитию и национальным проектам, протокол от 24 дек. 2018 г. № 16);

Государственная программа Орловской области «Развитие культуры и искусства, туризма, архивного дела, сохранение и реконструкция военно-мемориальных объектов

в Орловской области» (подпрограмма 1 «Развитие отрасли культуры в Орловской области») (Постановление Правительства Орловской области от 23 дек. 2019 г. № 716);

План мероприятий («дорожная карта») «Изменения в отраслях социальной сферы, направленные на повышение эффективности сферы культуры в Орловской области» (Распоряжение Правительства Орловской области от 31 янв. 2013 г. № 31-р);

Государственная программа Орловской области «Молодежь Орловщины» (Постановление Правительства Орловской области от 30 авг. 2019 г. № 498);

Государственная программа Орловской области «Комплексное развитие сельских территорий Орловской области» (Постановление Правительства Орловской области от 20 дек. 2019 г. № 705).

2. Библиотечная сеть.

2.1. Характеристика библиотечной сети.

В 2020 году библиотечные услуги населению области оказывали 385 учреждений: 325 общедоступных (публичных) библиотек, относящиеся к системе Минкультуры РФ, и 60 структурных подразделений в составе культурно-досуговых учреждений что составляет 16% от общего количества библиотек. Среди общедоступных библиотек – 3 государственные:

– Бюджетное учреждение культуры Орловской области «Орловская областная научная универсальная публичная библиотека им. И. А. Бунина»;

– Бюджетное учреждение культуры Орловской области «Орловская детская библиотека им. М. М. Пришвина»;

– Казенное учреждение культуры Орловской области «Орловская областная специальная библиотека для слепых им. А. Г. Абашкина».

Общее число муниципальных библиотек 382 ед., из них 322 муниципальные библиотеки, объединенные в 23 централизованные библиотечные системы. 60 муниципальных библиотек являются структурными подразделениями культурно-досуговых учреждений (Залегощенский р-н – 1, Колпнянский – 16, Новодеревеньковский – 20, Покровский – 11, Троснянский – 11, г. Орел – 1). В сельской местности функционировало 319 или 83% от общего количества муниципальных библиотек (268 муниципальных общедоступных библиотек и 53 в составе КДУ). В области 30 детских библиотек/библиотечных отделений, в том числе 29 в муниципальных образованиях. В таблице №1 показана динамика библиотечной сети с 2017 года, поскольку ежегодное увеличение показателя посещаемости библиотек определяется по отношению к базовому значению за 2017 год.

Таблица №1

Динамика библиотечной сети (2017–2020 гг.)

Количество библиотек:	2017 г.	2018 г.	2019 г.	2020 г.
по области	433	409	387	385
по муниципальным образованиям:	430	406	384	382
муниципальные общедоступные библиотеки	364	346	324	322
структурные подразделения учреждений, осуществляющих библиотечную деятельность	69	60	60	60
Из них:				
Детские:				
по области	30	30	30	30
по муниципальным образованиям:	29	29	29	29
муниципальные общедоступные библиотеки	27	26	25	25
структурные подразделения учреждений, осуществляющих библиотечную деятельность	2	3	4	4
В сельской местности:				
по муниципальным образованиям:	366	343	321	319
муниципальные общедоступные библиотеки	302	288	268	266
структурные подразделения учреждений, осуществляющих библиотечную деятельность	64	55	53	53

Среди общедоступных библиотек области 23 именные, в том числе 13 из них входят в структуру ЦБС г. Орла. В области 9 павленковских библиотек.

Внестанционная библиотечная сеть области включает 239 библиотечных пунктов, в том числе в сельской местности – 163; по сравнению с предыдущим годом количество библиотечных пунктов уменьшилось на 20 единиц (8%), в том числе в сельской местности на 11 единиц (6%). Специализированный транспорт отсутствует.

2.2. Создание модельных библиотек.

На 01.01.2021 года в области действует 5 модельных библиотек, в том числе 2 библиотеки нового поколения, из них 1 центральная районная, 1 центральная городская (нового поколения), 1 детская (нового поколения), 2 сельские библиотеки.

В соответствии с Приказом Управления культуры и архивного дела Орловской области (№7 от 18.01.2019 г.) Орловская областная научная универсальная публичная библиотека им. И. А. Бунина назначена региональным координатором реализации направления «Создание модельных муниципальных библиотек» в рамках федерального проекта «Культурная среда» национального проекта «Культура» в Орловской области» в 2019–2024 годах.

В отчетном году специалисты библиотеки осуществляли информационно-методическое сопровождение реализации направления «Создание модельных муниципальных библиотек» национального проекта «Культура», вели мониторинг хода реализации проекта, координацию процесса создания модельных библиотек нового поколения. На создание модельных библиотек нового поколения регион получил межбюджетные трансферты в объеме 15 млн. рублей. Новые модели библиотек были созданы в 2 городах области: Центральная городская библиотека им. А. С. Пушкина Муниципального казенного учреждения культуры «Централизованная библиотечная система города Орла» и Детская библиотека № 1 Муниципального бюджетного учреждения «Централизованная библиотечная система г. Мценска».

В 2020 году 4 муниципальных библиотеки подали заявки на участие в конкурсном отборе субъектов Российской Федерации на предоставление иных межбюджетных трансфертов из федерального бюджета бюджетам субъектов Российской Федерации на создание модельных муниципальных библиотек в субъектах Российской Федерации. 3 из них прошли конкурсный отбор на получение межбюджетных трансфертов из федерального бюджета на создание модельных муниципальных библиотек в размере 25 млн. руб.

2.3. Доля муниципальных библиотек, материально-технические условия которых позволяют реализовать задачи Модельного стандарта деятельности общедоступной библиотеки.

В области ведется недостаточная работа по модернизации библиотек. Материально-техническая база муниципальных библиотек региона не соответствует полностью современным требованиям. Для достижения материально-технических условий, которые позволяют реализовать задачи Модельного стандарта деятельности общедоступной библиотеки требуется дополнительное финансирование. К проблемным сторонам относятся:

- отсутствие понимания и поддержки открытия модельных библиотек у представителей власти муниципального образования;
- отсутствие достаточных средств на своевременный ремонт и переоборудование помещений, на приобретение мебели и библиотечного оборудования;

– отсутствие базовых комплектов технических средств и лицензионного программного обеспечения;

– недостаток оборудования для организации компьютеризированных рабочих мест.

Все эти факторы значительно замедляют процесс организации комфортной среды для посетителей, в том числе и для лиц с ограниченными возможностями здоровья.

Материально-технические условия только 5 модельных муниципальных библиотек (1,3%) позволяют реализовать задачи Модельного стандарта деятельности общедоступной библиотеки.

2.4. Организационно-правовые аспекты структуры библиотечной сети.

В отчетном году в Орловской области существовало 2 типа учреждений, оказывающих библиотечные услуги: 292 бюджетных, в том числе 2 областных учреждения и 93 казенных, в том числе 1 областное. В сельской местности функционировали 257 бюджетных учреждений и 62 казенных. Статус юридического лица имели 26 учреждений, в том числе 4 в сельской местности.

Функционировали 23 ЦБС в 20 муниципальных районах (Болховский, Верховский, Глазуновский, Дмитровский, Должанский, Залегощенский, Знаменский, Корсаковский, Красноренский, Кромской, Ливенский, Малоархангельский, Мценский, Новосильский, Орловский, Свердловский, Сосковский, Урицкий, Хотынецкий, Шаблыкинский) и 3 в городских округах (г. Ливны, г. Мценск, г. Орел).

2.5. Решения, принятые органами местного самоуправления в рамках выполнения полномочий по организации библиотечного обслуживания населения.

В отчетном году в соответствии с решениями, принятыми органами местного самоуправления в рамках выполнения полномочий по организации библиотечного обслуживания населения закрыто 2 библиотеки: Скородненская в Верховском районе и Глыбоченская в Шаблыкинском.

На протяжении ряда лет наблюдается сокращение сети учреждений, оказывающих библиотечные услуги. Начиная с 2017 года, закрыто 68 библиотек. Сокращение сети коснулось 15 муниципальных образований. Имеются вакансии персонала в 37 сельских библиотеках в 12 муниципальных образованиях, что тоже может привести к их сокращению. В таблице №2 показана динамика библиотечной сети в разрезе муниципальных образований.

Таблица №2

Динамика библиотечной сети (2017–2020 гг.)

Наименование районов/городов	2017 г.		2018 г.		2019 г.		2020 г.			Закрыто с 2017г.
	всего	закрыто	всего	закрыто	всего	закрыто	всего	закрыто	вакансии	
Болховский	16	0	11	5	11	0	11	0	1	5
Верховский	15	0	14	1	13	1	12	1		3
Глазуновский	13	1	13	0	9	4	9	0	2	5
Дмитровский	19	0	16	3	16	0	16	0		3
Должанский	11	0	11	0	11	0	11	0	1	0
Залегощенский	16	0	16	0	12	4	12	0	2	4
Знаменский	12	0	12	0	12	0	12	0	2	0
Колпнянский	16	3	16	0	16	0	16	0	9	3
Корсаковский	11	0	11	0	11	0	11	0		0
Красноренский	14	0	14	0	14	0	14	0	1	0
Кромской	16	0	16	0	16	0	16	0		0
Ливенский	38	0	38	0	38	0	38	0	4	0
Малоархангельский	8	9	8	0	8	0	8	0		9
Мценский	29	0	29	0	29	0	29	0		0
Новодеревеньковский	20	0	20	0	20	0	20	0	6	0

Новосильский	9	0	9	0	9	0	9	0	2	0
Орловский	35	0	35	0	28	7	28	0		7
Покровский	26	0	17	9	11	6	11	0		15
Свердловский	16	0	14	2	14	0	14	0	5	2
Сосковский	10	0	10	0	10	0	10	0	2	0
Троснянский	11	4	11	0	11	0	11	0		4
Урицкий	16	0	16	0	16	0	16	0		0
Хотынецкий	11	2	8	3	8	0	8	0		5
Шаблыкинский	15	0	15	0	15	0	14	1		1
г. Ливны	4	0	3	1	3	0	3	0		1
г. Мценск	4	1	4	0	4	0	4	0		1
г. Орел	19	0	19	0	19	0	19	0		0
ИТОГО	430	20	406	24	384	22	382	2	37	68

2.7. Соблюдение норм действующего законодательства (опрос населения) при принятии решений о реорганизации/ликвидации муниципальной библиотеки, расположенной в сельском поселении.

При принятии решений о ликвидации 2 муниципальных библиотек, расположенных в сельских поселениях, опрос населения не проводился. Библиотеки закрыты на основании Постановлений администрации муниципальных районов. Обеспечение библиотечными услугами жителей населенных пунктов, находящихся в зонах обслуживания, в Верховском районе поручено межпоселенческой библиотеке, в Шаблыкинском районе – ближайшей сельской библиотеке. Основная причина закрытия – сокращение населения в зоне обслуживания.

2.8. Доступность библиотечных услуг.

В соответствии с рекомендуемыми федеральными нормами и нормативами в административном центре Орловской области имеются: универсальная библиотека, детская библиотека, библиотека для инвалидов по зрению.

В 3 городских округах (г. Орел, г. Ливны, г. Мценск с населением 392,6 тыс. чел. имеются 20 общедоступных библиотек (по нормативу требуется 21 библиотека), 6 детских библиотек (по нормативу требуется 7 библиотек).

Из 24 муниципальных районов в 20 имеются межпоселенческие библиотеки. В 3 муниципальных районах (Колпнянский, Новодеревеньковский, Троснянский) функции межпоселенческих библиотек выполняют центральные библиотеки, функционирующие в структуре КДУ. В Покровском районе функции межпоселенческой библиотеки выполняет отдел библиотечного обслуживания населения Муниципального казенного учреждения культуры «Центральный Дом культуры Покровского района».

Из 24 муниципальных районов детские библиотеки имеются в 16, (из них 4 детские библиотеки в структуре КДУ); детские отделы/отделения – в 7 муниципальных районах. В Покровском районе отсутствует детская библиотека.

Сеть сельских библиотек составляет 309 сетевых единиц. Из 218 сельских поселений 158 имеют библиотеки в административных центрах, 60 – не имеют. 1 сельское поселение в административном центре имеет 2 библиотеки, 43 - имеют библиотеки в других населенных пунктах сельского поселения, что объясняется состоянием инфраструктуры. 21 - сельское поселение не имеет ни одной библиотеки, 84 - имеют 2 и более библиотек.

В отчетном году на одну общедоступную библиотеку приходилось 1882 жителя. По итогам 2020 года 25 общедоступных библиотек области, в том числе 24 муниципальных, имеют помещения доступные для лиц с нарушениями зрения. 24 общедоступных библиотеки, в том числе 24 муниципальных, имеют помещения

доступные для лиц с нарушениями слуха. 62 общедоступных библиотеки, в том числе 59 муниципальных, имеют здания доступные для лиц с нарушениями опорно-двигательного аппарата.

В режиме неполного рабочего времени работали 238 сельских библиотек, что составляет 77% от их общего количества. В таблице №3 показано число муниципальных библиотек, работающих по сокращенному графику и имеющих вакансии, в скобках выделены библиотеки в структуре КДУ.

Таблица №3.

Число муниципальных библиотек, работающих по сокращенному графику и имеющих вакансии

№ п/п	Наименование районов / городских округов	Число библиотек всего (в т.ч. в структуре КДУ)	Число библиотек, работающих по сокращенному графику (в т.ч. в структуре КДУ)	Число библиотек, имеющих вакансии (в т.ч. в структуре КДУ)
1	Болховский	11	7	1
2	Верховский	12	8	1
3	Глазуновский	9	5	2
4	Дмитровский	16	14	0
5	Должанский	11	6	1
6	Залегощенский	12 (1)	7	2
7	Знаменский	12	9	0
8	Колпнянский	16 (16)	4 (4)	10 (10)
9	Корсаковский	11	7	0
10	Краснозоренский	14	11	1
11	Кромской	16	14	0
12	Ливенский	38	32	4
13	Малоархангельский	8	6	0
14	Мценский	29	27	0
15	Новодеревеньковский	20 (20)	12 (12)	6 (6)
16	Новосильский	9	7	1
17	Орловский	28	0	0
18	Покровский	11 (11)	10 (10)	0
19	Свердловский	14	6	5
20	Сосковский	10	6	2
21	Троснянский	11(11)	9 (9)	0
22	Урицкий	16	13	0
23	Хотынецкий	8	6	1
24	Шаблыкинский	14	12	0
25	г. Ливны (ЦБС)	3	0	0
26	г. Мценск (ЦБС)	4	0	0
27	г. Орел (ЦБС)	18	0	0
28	г. Орел (Б-ка ОГЦК)	1(1)	0	0
	ИТОГО:	382 (60)	238 (35)	37 (16)

Краткие выводы: в отчетном году продолжена трансформация региональной библиотечной сети, которая выразилась в дальнейшем сокращении сетевых единиц и переводе библиотек в режим неполного рабочего времени.

3. Основные статистические показатели

3.1. Система сбора статистических показателей в регионе.

Формирование статистической отчетности проводилось в соответствии с Приказом Федеральной службы государственной статистики (Росстат) от 05.10.2020 № 616 «Об утверждении форм федерального статистического наблюдения с указаниями по их заполнению для организации Министерством культуры Российской Федерации федерального статистического наблюдения за деятельностью организаций культурно-

досугового типа, общедоступных (публичных) библиотек и театров», приказом Управления культуры и архивного дела Орловской области от 23.11.2020 № 312 «Об организации статистического наблюдения общедоступных (публичных) библиотек Орловской области за 2020 год, организаций культурно-досугового типа Орловской области за 2020 год и парков культуры и отдыха (городских садов) Орловской области за 2020 год». Орловская областная научная универсальная публичная библиотека им. И. А. Бунина включена в перечень ответственных организаций Орловской области по сбору первичной статистической информации. Процесс сбора первичных статистических данных общедоступных библиотек области осуществлялся на платформе АИС «Статистика» (ГИВЦ МК РФ) в режиме онлайн под контролем, а также при консультационной поддержке специалистов научно-методического отдела (НМО) центральной библиотеки региона. Центральная библиотека региона имеет доступ к сведениям по формам государственной статистической отчетности. Свод статистического наблюдения по области сформирован с учетом сведений о деятельности структурных подразделений учреждений, осуществляющих библиотечную деятельность.

Отчеты каждой библиотеки (электронная форма № 6-НК, отсканированный и прикрепленный отчет и, при наличии, пояснительная записка) были проверены и утверждены ответственными работниками научно-методического отдела областной библиотеки. Сбор печатных форм федерального статистического наблюдения, дополнительной информации о деятельности библиотек Орловской области за 2020 год выполнялся в режиме отчетной кампании, по графику предоставления отчетности, утвержденному приказом Управления культуры и архивного дела Орловской области. По заданию Управления культуры и архивного дела Орловской области была выполнена также завершающая работа по предоставлению Минкультуры России Свода годовых сведений об общедоступных (публичных) библиотеках системы Минкультуры России за 2020 год (Орловская область) в режиме онлайн на сайте МК STAT.

3.2. Охват населения региона библиотечным обслуживанием.

Охват населения библиотечным обслуживанием составил 33,6%, что на 4% меньше показателя предыдущего года. В таблице №4 показана динамика показателя за 3 года в разрезе муниципальных образований.

Таблица №4

Охват населения библиотечным обслуживанием (2018–2020 гг.) в %.

№	Наименование районов / городов	2018 г.	2019 г.	динамика роста/снижения	2020 г.	динамика роста/снижения
1	Болховский	31,1	27,7	-3,4	25,5	-2,2
2	Верховский	41,1	39,8	-1,3	29,8	-10
3	Глазуновский	46,6	34,3	-12,3	27,1	-7,2
4	Дмитровский	69,0	70,3	1,3	66,0	-4,3
5	Должанский	52,0	48,9	-3,1	39,1	-9,8
6	Залегощенский:	50,0	44,4	-5,6	35,3	-9,1
7	Знаменский	68,2	67,1	-1,1	60,2	-6,9
8	Колпнянский:	32,0	27,0	-5	24,3	-2,7
9	Корсаковский	92,5	91,6	-0,9	87,0	-4,6
10	Краснозоренский	67,3	75,1	7,8	67,4	-7,7
11	Кромской	44,8	43,9	-0,9	43,3	-0,6
12	Ливенский	47,8	46,6	-1,2	38,6	-8
13	Малоархангельский	39,8	40,2	0,4	34,7	-5,5
14	Мценский	88,0	89,4	1,4	90,0	0,6
15	Новодеревеньковский:	52,2	39,4	-12,8	23,8	-15,6
16	Новосильский	58,9	58,8	-0,1	51,4	-7,4
17	Орловский	27,0	20,2	-6,8	19,4	-0,8

18	Покровский:	38,5	28,8	-9,7	26,2	-2,6
19	Свердловский	37,3	35,2	-2,1	29,3	-5,9
20	Сосковский	49,1	48,3	-0,8	52,8	4,5
21	Троснянский:	58,6	57,5	-1,1	38,9	-18,6
22	Урицкий	54,3	55,9	1,6	54,3	-1,6
23	Хотынецкий	47,9	38,5	-9,4	38,3	-0,2
24	Шаблыкинский	62,3	62,7	0,4	58,7	-4
	Итого по районам:	45,9	42,5	-3,4	38,0	-4,5
25	г. Ливны	7,0	6,9	-0,1	4,8	-2,1
26	г. Мценск	9,4	10,1	0,7	7,1	-3
27	г. Орел	27,2	27,6	0,4	26,4	-1,2
	Итого по городам	23,2	23,4	0,2	22,0	-1,4
	Итого по области	39,3	37,6	-1,6	33,6	-4

3.3. Динамика основных показателей деятельности библиотек региона.

Число пользователей библиотек в целом по области в 2020 году составило 243,7 тыс. чел., что на 32,5 тыс. чел. или 11,8% меньше показателя предыдущего года. По муниципальным образованиям количество пользователей сократилось на 20,5 тыс. чел. (8,7%) и составило 216,3 тыс. чел.

Число зарегистрированных пользователей-детей сократилось на 16,4% в целом по области и составило 65,5 тыс. чел. По муниципальным образованиям – 62,7 тыс. чел. (сокращение составило 14,8%).

Число молодежи в возрасте 15-30 лет сократилось на 18,5 % по области в целом и составило 49,4 тыс. чел. По муниципальным образованиям – 40,6 тыс. чел. (сокращение составило 14,2%).

В стенах библиотек обслужено в целом по области 211,5 тыс. чел., или 87% от общего количества зарегистрированных пользователей. 32,2 тыс. чел. (или 13%) обслужены вне стационара, в т. ч. 18,1 тыс. чел. – удаленные пользователи. По муниципальным образованиям – 187,1 тыс. чел. (86,5%). Количество пользователей обслуженных вне стационара составило 29,2 тыс. чел.(13,5%), из них 17,2 тыс. чел. – удаленные пользователи. В таблице №5 показано состояние читательской аудитории общедоступных библиотек области.

Таблица №5.

Число зарегистрированных пользователей (тыс. чел.)

	2018 г.	2019 г.	Динамика (к 2018 г.)		2020 г.	Динамика (к 2019 г.)	
			+/-	%		+/-	%
Число зарегистрированных пользователей всего							
по области	290,9	276,2	-14,7	-5,1%	243,7	-32,5	-11,8%
муниципальные б-ки и структурные подразделения КДУ	249,5	236,8	-12,7	-5,1%	216,3	20,5	-8,7%
Обслужено в стенах библиотек							
по области	267,5	253,7	-13,8	-5,2%	211,5	-42,2	-16,6%
муниципальные б-ки и структурные подразделения КДУ	227,5	215,8	-11,7	-5,1%	187,1	-28,7	-13,3%
из них детей до 14 лет							
по области	82,8	78,4	-4,4	-5,2%	65,5	-12,9	-16,5%
муниципальные б-ки и структурные подразделения КДУ	75,3	73,6	-1,7	-2,3%	62,7	-10,9	-14,8%

из них молодежи 15 – 30 лет							
по области	63,3	60,6	-2,7	-4,3%	49,4	-11,2	-18,5%
муниципальные б-ки и структурные подразделения КДУ	50,2	47,3	-2,9	-5,8%	40,6	-6,7	-14,2%
Число пользователей, обслуженных во внестационарных условиях							
по области	23,4	22,5	-0,9	-3,8%	32,2	+9,7	+43%
муниципальные б-ки и структурные подразделения КДУ	21,9	21,0	-0,9	-4,1%	29,2	+8,1	+39%
Удаленные пользователи							
по области					18,1		
муниципальные б-ки и структурные подразделения КДУ					17,2		

Число посещений библиотек в стационарных условиях в целом по области составило 1464,437 тыс. ед., из них для получения библиотечно-информационных услуг – 1231,884 тыс. ед., число посещений библиотечных мероприятий – 232,553 тыс. ед. **По муниципальным образованиям** – 1326,840 тыс. ед., в том числе для получения библиотечно-информационных услуг – 1111,264 тыс. ед., число посещений библиотечных мероприятий – 215,576 тыс. ед.

Число посещений библиотеки вне стационара в целом по области составило 161,374 тыс. ед., из них для получения библиотечно-информационных услуг – 105,961 тыс. ед., число посещений библиотечных мероприятий – 55,413 тыс. ед. **По муниципальным образованиям** соответственно всего – 143,562 тыс. ед., из них для получения библиотечно-информационных услуг – 94,438 тыс. ед., число посещений библиотечных мероприятий 49,124 тыс. ед.

Число обращений к библиотекам удаленных пользователей в целом по области составило 251,744 тыс. ед., **по муниципальным образованиям** – 110,018 тыс. ед. Посещение общедоступных библиотек области в 2020 году значительно ниже показателей предыдущих лет, что в первую очередь, объясняется ограничительными мерами в связи с коронавирусной инфекцией. Анализ посещений библиотек области представлен на рис. 1 и в таблице №6.

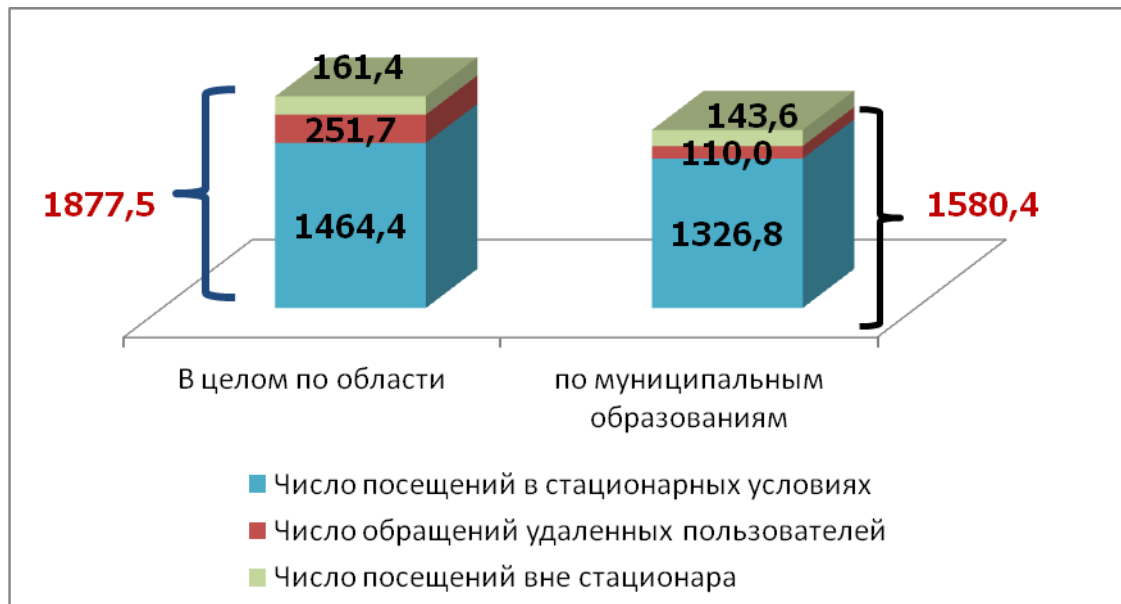
Таблица №6

Посещение общедоступных библиотек области (2018– 2020 гг.)(тыс. ед.)							
	2018 г.	2019 г.	Динамика (к 2018 г.)		2020 г.	Динамика (к 2019 г.)	
			+/-	%		+/-	%
Число посещений (в стационарных условиях и вне стационара) (тыс. ед.):							
по области	2603,6	2552,6	-51,0	-1,9%	1625,8	-926,8	-36,3%
Муниципальные б-ки и структурные подразделения КДУ	2399,8	2343,8	-56,0	-2,3%	1470,4	-873,4	-37,3%
из них для получения библиотечно-информационных услуг							
по области	2090,9	2021,9	-69,0	-3,3%	1337,8	-684,1	-33,8%
муниципальные б-ки и структурные подразделения КДУ	1932,6	1865,6	-67,0	-3,5%	1205,7	-659,9	-35,4%
из них число посещений массовых мероприятий							

по области	513,5	530,7	+17,2	+3,3%	288,0	-242,7	-45,7%
муниципальные б-ки и структурные подразделения КДУ	468,0	478,1	+10,1	+2,2%	264,7	-213,4	-44,6%
Число обращений к библиотекам удаленных пользователей							
по области	250,2	250,3	+0,1	+0,04%	251,7	+1,4	+0,6%
муниципальные б-ки и структурные подразделения КДУ	158,6	150,3	-8,3	-5,2%	110,0	-40,3	-26,8%

Рис. 1

Посещение общедоступных библиотек области в 2020 году (тыс. ед.)



Количество выданных документов в целом по общедоступным библиотекам области составило 4187,62 тыс. экз., из них на физических носителях – 98,6%. **В стационарном режиме** выдано 3919,08 тыс. экз. или 93,6% документов. Их них **для детей** выдано 1305,78 тыс. экз. документов, что составляет 33,3% от общей выдачи документов в стационарном режиме; **для молодежи** – 551,74 тыс. экз. документов, что составляет 14,1% от общей выдачи документов в стационарном режиме. **Во внестационарном режиме** выдано 268,54 тыс. экз. (6,4% от общей выдачи). **В удаленном режиме** выдано 33,18 тыс. экз. документов, что составляет 0,8% от общей выдачи.

Количество выданных документов по муниципальным библиотекам и структурным подразделениям КДУ составило 3521,91 тыс. экз., что меньше показателя предыдущего года на 28,6%. Выдача документов на физических носителях из них составляет 3497,97 тыс. экз. документов или 99,3% от общей выдачи. Подавляющую часть общей выдачи документов составляет выдача документов в стационарном режиме – 3316,61 тыс. экз. документов или 94,2%. Из них **для детей** в стационарном режиме выдано 1257,57 тыс. экз. документов (37,9%); для молодежи – 477,85 тыс. экз. документов (14,4%). **Во внестационарном режиме** выдано 205,30 тыс. экз. документов, что составляет 5,8% от общей выдачи. **В удаленном режиме выдано** 12,05 тыс. экз. документов, что составляет 0,3% от общей выдачи.

Выдача документов в стационарном режиме сократилась по сравнению с прошлым годом в целом по области на 31,3%; по муниципальным библиотекам и структурным подразделениям КДУ – на 29 %. **Выдача для детей** уменьшилась и в целом по области и по муниципальным библиотекам и структурным подразделениям

КДУ – на 32,4%. Снижение количества документов, *выданных молодежи*, составило 35,1% в целом по области; по муниципальным библиотекам и структурным подразделениям КДУ – 31,9%. Сократилась также *выдача документов во внестационарном режиме* на 13,1% в целом по области и на 22,3% по муниципальным библиотекам и структурным подразделениям КДУ. В таблице №7 показано состояние показателя.

Таблица №7

Выдано документов из фондов общедоступных библиотек области (тыс. экз.)

	2018 г.	2019 г.	Динамика (к 2018 г.)		2020 г.	Динамика (к 2019 г.)	
			+/-	%		+/-	%
Количество выданных документов (всего)							
по области	6314,23	6013,08	301,15	-4,7%	4187,62	-1825,46	-30,4%
муниципальные б-ки и структурные подразделения КДУ	5252,89	4932,60	320,29	-6,1%	3521,91	-1410,69	-28,6%
Из них на физических носителях:							
по области	6275,63	5964,06	-311,57	-5,0%	4130,84	-1833,22	-30,7%
муниципальные б-ки и структурные подразделения КДУ	5230,29	4904,87	-325,42	-6,2%	3497,97	-1406,90	28,7%
Количество выданных документов в стационарном режиме							
по области	5981,26	5704,21	-277,05	-4,6%	3919,08	-1785,13	-31,3%
муниципальные б-ки и структурные подразделения КДУ	4960,16	4668,40	-291,76	-5,9%	3316,61	-1352,09	-29,0%
Из них детям до 14 лет							
по области	2038,54	1932,74	-105,8	-5,2%	1305,78	-626,96	-32,4%
муниципальные б-ки и структурные подразделения КДУ	1939,14	1860,12	-79,02	-4,1%	1257,57	-602,55	-32,4%
Из них молодежи (15-30 лет)							
по области	887,42	849,73	-37,69	-4,2%	551,74	-297,99	-35,1%
муниципальные б-ки и структурные подразделения КДУ	743,50	701,35	-42,15	-5,7%	477,85	-223,50	-31,9%
Количество выданных документов во внестационарном режиме							
по области	332,97	308,87	-24,099	-7,2%	268,54	-40,33	-13,1%
муниципальные б-ки и структурные подразделения КДУ	292,72	264,24	-28,48	-9,8%	205,30	-58,94	-22,3%
Выдано в удаленном режиме							
по области					33,18		
муниципальные б-ки и структурные подразделения КДУ					12,05		

В отчетном году общедоступными библиотеками области выполнено 131065 *справок и консультаций*, большая часть из них – 81398 (62,1%) выполнена *в стационарном режиме*. Из справок и консультаций, выполненных в стационарном режиме – 25,5% составляют *справки и консультации, выполненные для детей*; 28,7% – *справки и консультации для молодежи*. *В удаленном режиме* выполнено 47537 справок и консультаций, что более чем в 2 раза превышает показатель предыдущего года.

Муниципальными библиотеками и структурными подразделениями КДУ выполнено 76938 справок и консультаций; 57258 (74,4%) из них выполнено *в стационарном режиме*. Из справок и консультаций, выполненных в стационарном режиме – 32,1% составляют *справки и консультации, выполненные для детей*; 24,7% – *справки и консультации для молодежи*. В удаленном режиме выполнено 19216 справок и консультаций, что более чем в 4 раза превышает показатель предыдущего года. В таблице №8 показано состояние показателя за 3 года.

Таблица №8

Выполнено справок и консультаций (тыс. экз.) (2018-2020 гг.)							
	2018 г.	2019 г.	Динамика (к 2018 г.)		2020 г. +/-	Динамика (к 2019 г.)	
			+/-	%		%	
Выполнено справок и консультаций (всего)							
по области	127,414	138,072	+10,658	+8,4%	131,065	-7,007	-5,1%
муниципальные б-ки и структурные подразделения КДУ	94,628	89,458	-5,170	-5,5%	76,938	-12,52	-14,0%
Выполнено справок и консультаций в стационарном режиме							
по области	122,013	116,013	-6,000	-4,9%	81,398	-34,615	-29,8%
муниципальные б-ки и структурные подразделения КДУ	90,531	85,343	-5,188	-6,1%	57,258	-28,085	-32,9%
Из них детям до 14 лет							
по области	32,210	31,633	-0,577	-1,8%	20,722	-10,911	-34,5%
муниципальные б-ки и структурные подразделения КДУ	28,300	27,733	-0,567	-2,0%	18,632	-9,371	-33,8%
Из них молодежи (15-30 лет)							
по области	31,198	32,129	+0,931	+3,0%	23,385	-8,744	-27,2%
муниципальные б-ки и структурные подразделения КДУ	23,398	22,457	-0,941	-4,0%	14,116	-8,341	-37,1%
Выполнено справок и консультаций удаленном режиме							
по области	5,401	21,995	+16,594	+307%	47,537	+25,542	116,1%
муниципальные б-ки и структурные подразделения КДУ	4,097	4,115	+0,018	+0,43%	19,216	+15,101	+366,9%

В отчетном году общедоступными библиотеками области проведено 16174 *культурно-просветительных мероприятий*, что меньше показателя 2019 года на 30%. *По месту расположения библиотек* проведено абсолютное большинство 18111 ед. (78%) мероприятий. *Для детей* проведено 5904 мероприятий, для молодежи – 2777. *Выездные мероприятия* составили 3192 ед. (20% от общего количества). *Инвалиды и лица с ограниченными возможностями* здоровья могли принимать участие в 30% мероприятий, проводимых общедоступными библиотеками области (3554 ед.).

Муниципальными библиотеками и структурными подразделениями КДУ проведено 15044 *культурно-просветительных мероприятий*. *По месту расположения библиотек* проведено абсолютное большинство 12149 ед. (81% мероприятий). *Для детей* проведено 5820 мероприятий, для молодежи – 2311. *Выездные мероприятия* составили

19% (2895 ед.) от общего количества. *Инвалиды и лица с ограниченными возможностями здоровья* могли принимать участие в 18% проводимых библиотеками мероприятий (2666 ед.). В таблице №9 показано количество культурно-просветительских мероприятий, проведенных библиотеками области за 3 года.

Таблица №9

Количество культурно-просветительских мероприятий (2018-2020 гг.)

	2018 г.	2019 г.	Динамика (к 2018 г.)		2020 г.	Динамика (к 2019 г.)	
			+/-	%		+/-	%
Количество культурно-просветительских мероприятий							
по области	22803	23208	+405	+1,8%	16174	-7034	-30,3%
муниципальные б-ки и структурные подразделения КДУ	20858	20888	+30	+0,1%	15044	-5844	-28,0%
По месту расположения библиотек							
по области	18461	18111	-350	-1,9%	12982	-5129	-28,3%
муниципальные б-ки и структурные подразделения КДУ	17003	16395	-608	-3,6%	12149	-4246	-25,9%
Из них детям до 14 лет							
по области	11585	11769	+184	+1,6%	5904	-5865	-49,8%
муниципальные б-ки и структурные подразделения КДУ	11143	11318	+175	+1,6%	5820	-5498	-48,6%
Из них молодежи (15-30 лет)							
по области	4764	4451	-313	-6,6%	2777	-1674	-37,6%
муниципальные б-ки и структурные подразделения КДУ	4248	3947	-301	-7,0%	2311	-1636	-41,4%
Выездных мероприятий							
по области	3855	5074	+1219	+31,6%	3192	-1882	-37,1%
муниципальные б-ки и структурные подразделения КДУ	4342	4476	+134	+3,1	2895	-1581	-35,3%
с возможностью участия инвалидов и лиц с ОВЗ							
по области	6591	7550	+959	+14,6%	3554	-3996	-47,1%
муниципальные б-ки и структурные подразделения КДУ	5003	5575	+72	+11,4	2666	-2909	-52,2%

Относительные показатели деятельности общедоступных библиотек, характеризующие интенсивность работы, использование фондов, обеспеченность ресурсами, а также экономические расходы, значительно сократились по сравнению с прошедшим периодом и представлены в таблице №10.

Таблица №10

Относительные показатели деятельности общедоступных библиотек области

	2018 г.	2019 г.	Динамика (к 2018 г.)		2020 г.	Динамика (к 2019 г.)	
			+/-	%		+/-	%
Читаемость:							
по области	21,7	21,8	+0,1	+0,5	17,2	-4,6	-21,1
муниципальные б-ки и структурные подразделения КДУ	21,1	20,8	-0,3	-1,4	16,3	-4,5	-21,6

Посещаемость:							
по области	9,0	9,2	+0,2	+2,2	7,7 6,7*	-1,5	-16,3
муниципальные б-ки и структурные подразделения КДУ	9,6	9,9	+0,3	+3,1	7,3 6,8*	-2,6 -3,1	-26,3 -31,3
Обращаемость:							
по области	1,2	1,2	=	=	0,8	-0,4	-33,3
муниципальные б-ки и структурные подразделения КДУ	1,1	1,2	+0,1	+9	0,8	-0,4	-33,3
Документообеспеченность (экз. док.):							
1-го пользователя:							
по области	17,96	18,2	-0,2	+1,1	20,3	+2,1	+11,5
муниципальные б-ки и структурные подразделения КДУ	17,78	17,9	+0,1	+0,6	19,3	+1,4	+7,8
1-го жителя¹:							
всего (с учетом областных библиотек)	7,1	6,8	-0,3	-4,2	6,8	=	=
муниципальные б-ки и структурные подразделения КДУ	6,0	5,8	-0,2	-3,3	5,7	-0,1	-1,7
Экономические расходы (руб.):							
На обслуживание 1 пользователя							
по области	910,4	933,8	+23,4	+2,6	1170,5	+236,7	+25,3
муниципальные б-ки и структурные подразделения КДУ	765,2	766,4	+1,2	+0,2	930,9	+164,5	+21,5
На 1 посещение							
по области	101,7	101,0	-0,7	-0,7	175,4	+74,4	+73,7
муниципальные б-ки и структурные подразделения КДУ	79,5	77,4	-2,1	-2,6	136,9	+59,5	+76,9
На 1 документовыдачу							
по области	41,9	42,9	+1,0	+3,3	68,1	+25,2	+58,7
муниципальные б-ки и структурные подразделения КДУ	36,3	36,8	+0,5	+1,4	57,2	+20,4	+55,4

*без обращений удаленных пользователей

3.4. Характеристика выполнения показателей, включенных в национальные, федеральные и региональные «дорожные карты» по развитию общедоступных библиотек.

Показатели, включенные в План мероприятий («дорожная карта») по перспективному развитию общедоступных библиотек Российской Федерации на 2017-2021 годы в 2020 году в части «Обеспечение сохранности библиотечного культурного наследия» практически выполнены; в части «Развитие материально-технической базы» – не выполнены; в части «Культурно-просветительская деятельность» – выполнены; в частях «Обеспечение условий доступности для инвалидов и лиц с ограниченными возможностями здоровья», «Качественный состав библиотечных работников» выполнены частично.

¹ Население Орловской области в 2018 г. – 739467 чел.; 2019 г. – 733498 человек; 2020 г. – 724686 чел.

* без удаленных обращений

3.5. Оказание платных услуг.

Поступления от оказания услуг (выполнения работ) на платной основе и от иной приносящей доход деятельности в 2020 году в целом по области (бюджетные учреждения) в соответствии с государственной статистикой составили: 68,5 тыс. руб. (-49,7%).

Всего библиотеками области (бюджетными и казенными) заработано 112,1 тыс. руб. (сокращение по сравнению с 2019 годом на 99,7 тыс. руб. или 47,1%). По муниципальным библиотекам (бюджетные) 39,1 тыс. руб. (-20,5 тыс. руб.); по муниципальным библиотекам (казенные) 43,6 тыс. руб. (-32,1 тыс. руб.).

В общей сумме поступлений финансовых средств, платные услуги составили менее 0,04 %. Платные услуги оказывали 6 ЦБС: г Орла, г. Мценска, Болховского, Кромского, Мценского, Урицкого районов. Библиотеки имеют документы, регламентирующие платные услуги. Прейскуранты цен ежегодно пересматриваются и утверждаются. Основные средства заработаны на ксерокопировании, в меньшей степени за счет сканирования, ламинирования, консультирования по работе с компьютером и др. Денежные средства использованы на приобретение канцтоваров, расходных материалов.

Библиотеки в составе КДУ платные услуги не оказывали.

Следует отметить, что количество библиотек, оказывающих платные услуги, и перечень услуг остались на уровне 2019 года. В последние годы платные услуги библиотек области пользуются меньшей популярностью. Истекший год не позволил им развиваться по известным причинам.

3.6. Финансовые затраты на содержание и деятельность библиотек.

В отчетном году ассигнования на библиотеки области составили в целом по области 285663,1 тыс. руб., что больше чем в 2019 году на 27907,9 тыс. рублей (10,8%). Из них бюджетные – 285522,0 тыс. руб. или более 99,9% от общей суммы поступлений: от учредителя – около 91,9%, из бюджетов других уровней – 8,1%. Внебюджетные поступления составили менее 0,1%.

На содержание муниципальных библиотек и структурных подразделений КДУ затрачено 201368,2 тыс. руб., что больше, чем в 2019 году на 9875,1 тыс. руб. (11%). Расходы на заработную плату составили 75,3%; на комплектование – 2,7%, на приобретение оборудования – 2,5%, на капитальный ремонт 1,3%, на информатизацию библиотечной деятельности (оплата интернет и связи) – менее 1%. Расходы на приобретение оборудования и комплектование увеличились по сравнению с прошлым годом за счет новых модельных библиотек. Средние расходы значительно увеличились в связи со снижением основных показателей.

В таблицах № 11,12 показано финансирование библиотек в динамике за три года.

Таблица №11

Финансирование библиотек (2018-2020 гг.)

	2018 г.	2019 г.	Динамика (к 2018 г.)		2020 г.	Динамика (к 2019 г.)	
			тыс. руб.	%		тыс. руб.	%
Поступило за год – всего (тыс. руб.)							
по области	265100,4	257755,2	-7345,21	-2,8%	285663,1	+27907,9	+10,8%
областные	74247,1	76262,1	+2014,97	+2,6%	84294,9	+8032,8	+10,5%
муниципальные б-ки и структурные подразделения КДУ	190853,3	181493,1	-9360,18	-4,9%	201368,2	+19875,1	+11,0%
<i>из них:</i> муниципальные б-ки (казенные) (ЦБС г. Орла)	48165,3	44017,5	-4147,81	-8,6%	60748,5	+16731,0	+38,0%

Поступления от оказания услуг (выполнения работ) на платной основе и от иной приносящей доход деятельности - всего, и от иной приносящей доход деятельности - всего,							
по области (по статотчету ГИВЦ)	234,8	201,9	-32,87	-14,0%	141,1	-60,8	-30,1%
областные	128,9	105,6	23,27	-18,1%	84,7	-20,9	-19,8%
муниципальные б-ки и структурные подразделения КДУ (бюджетные)	105,9	96,3	-9,6	-9,1%	56,4	-39,9	-41,4%
муниципальные б-ки (казенные) (ЦБС г. Орла) (проходят по гр. статотчета «Поступило за год – всего»)	*	*	*	*	*	*	*
в том числе от основных видов уставной деятельности							
по области (по статотчету ГИВЦ)	150,6	136,1	-14,48	9,6%	68,5	-67,6	-49,7%
областные	73,8	76,5	+2,7	+3,6%	29,4	-47,1	-61,6%
муниципальные б-ки и структурные подразделения КДУ (бюджетные)	76,8	59,6	-17,18	-22,4%	39,1	-20,5	-34,4%
муниципальные б-ки (казенные) (ЦБС г. Орла) (проходят по гр. статотчета «Поступило за год – всего»)	124,4	75,7	-48,65	39,1%	43,6	-32,1	-42,4%
Всего по области	274,9	211,8	-63,1	-23,%	112,1	-99,7	-47,1%

Таблица №12

Экономические расходы на содержание библиотек (2018 -2020 гг.)

Экономические показатели. Расходы					
	2018	2019	2020	Динамика (к 2019)	
				+/-	%
Всего израсходовано (тыс. руб.)					
по области	264829	257909,7	285213,5	+27303,8	+10,6
муниципальные б-ки и структурные подразделения КДУ	190853	181493,1	201368,2	+19875,1	+11,0
из них сельские			45827,6		
На обслуживание 1 пользователя, (руб.)					
по области	910,4	933,8	1170,5	+3236,7	+25,3
муниципальные б-ки и структурные подразделения КДУ	765,2	766,4	930,9	+164,5	+21,5
из них сельские			599,0		
На 1 посещение, (руб.)					
по области	101,7	101,0	175,4	+74,4	+73,7
муниципальные б-ки и структурные подразделения КДУ	79,5	77,4	136,9	+59,5	+76,9
из них сельские			44,2		
На 1 документовыдачу, (руб.)					
по области	41,9	42,9	68,1	+25,2	+58,7
муниципальные б-ки и структурные подразделения КДУ	36,3	36,8	57,2	+20,4	+55,4
из них сельские			36,0		

Краткие выводы. Делая выводы о выполнении основных контрольных показателей общедоступными библиотеками области, следует отметить, что в течение года продолжилось снижение основных контрольных показателей. Причинами снижения являются ограничительные меры, связанные с коронавирусной инфекцией, сокращение персонала библиотек и перевод сотрудников на неполную занятость.

4. Библиотечные фонды (формирование, использование, сохранность).

4.1. Анализ статистических показателей, отражающих формирование и использование библиотечных фондов.

Совокупный документный фонд общедоступных библиотек области составил на 01.01.2021 года 4957,946 тыс. экз. документов, что на 62,7 тыс. экз. (1,2%) меньше показателя предыдущего года. Фонд муниципальных библиотек и структурных подразделений КДУ уменьшился на 65,3 тыс. экз. (1,5%) и составил 4166,535 тыс. экз. документов.

4.2. Общая характеристика совокупного фонда муниципальных библиотек региона (объем, видовой и отраслевой составы).

подавляющую часть совокупного фонда в целом по области (4867,184 тыс. экз.; 98% от общего количества) составляют печатные издания и неопубликованные документы, из них книги – 4319,325 тыс. экз. (89%). Фонд электронных документов на съемных носителях насчитывает 14,420 тыс. экз. (0,3%). Документы на микроформах составляют 0,225 тыс. экз. (0,005%). Документы на других видах носителей насчитывают 76,117 тыс. экз. (1,5%). Из общего объема фонда – документы в специальных форматах для слепых и слабовидящих – 93,664 тыс. экз. (1,9%); на иностранных языках – 29,544 тыс. экз. (0,6%).

Печатные издания и неопубликованные документы составляют 99,8% фонда муниципальных библиотек (4158,348 тыс. экз.), из них книги – 4150,16 тыс. экз. (99,6%); фонд электронных документов на съемных носителях – 6,18 тыс. экз. (0,15%); документы на других видах носителей – 2,01 тыс. экз. (0,05%).

Отраслевой состав фонда библиотек Орловской области стабилен. Анализ структуры фонда библиотек в целом по области за последние годы показывает, что основную часть составляют издания художественной литературы (68,1%), издания по общественным и гуманитарным наукам составляют 14,4%; по технике и сельскому хозяйству – 7,4%; по естественным наукам – 6%; по искусству – 4,1%.

Отраслевой состав фондов муниципальных библиотек также представлен, в основном, изданиями художественной литературы – 64,7%; издания по общественным и гуманитарным наукам – 24,4%; по технике и сельскому хозяйству – 3,7%; естественным наукам – 3,9%; искусству – 1,4%.

4.3. Движение совокупного фонда.

В отчетном году в общедоступные библиотеки области поступило 42,453 тыс. экз. документов, что значительно ниже показателя предыдущего года, в том числе новые поступления составили 40,866 тыс. экз. документов. По отраслевому составу новые поступления выглядят следующим образом: «художественная литература/литературоведение» – 26,839 тыс. экз. (63,2%); «общественные и гуманитарные науки» – 10,915 тыс. экз. (25,7%); «техника/сельское хоз-во» – 1,996 тыс. экз. (4,7%); «естественные науки» – 1,731 тыс. экз. (4,1%); «искусство» – 0,940 тыс. экз. (2,2%); прочие – 32 экз. (0,1%).

В муниципальные библиотеки и структурные подразделения КДУ поступило 35,191 тыс. экз. документов, в т. ч. новые поступления составили 33,604 тыс. экз. документов. Новые поступления распределились следующим образом: «художественная литература/литературоведение – 23,126 тыс. экз. (65,8%); «общественные и гуманитарные науки» – 8,839 тыс. экз. (25,1%); «техника/сельское хозяйство» – 1,306 тыс. экз. (3,7%); «естественные науки» – 1,424 тыс. экз. (4%); «искусство» – 0,496 тыс. экз. (1,4%). Подписка на периодические издания составила 8,061 тыс. экз. на сумму 1794,9 тыс. руб. Комплектование фонда периодических изданий, в основном осуществлялось за средства, выделяемые из местного бюджета. В расчете на каждые 1 тыс. жителей в библиотеки поступило за год 56 экз. документов.

В отчетном году из фондов общедоступных библиотек в целом по области **выбыло** 105,157 тыс. экз. документов, что меньше уровня 2019 г. на 138,21 тыс. экз. или на 24%; из них 104,83 (99,7%) – печатные издания, документы на других видах носителей – 0,33 тыс. экз. (0,3%). Причины исключения: ветхость (55,8% от общего выбытия) – 58684 экз.; устарелость (16,5%) – 17396 экз.; утрата (2%) – 2152 экз.; дублетность (0,06%) – 70 экз.; другие причины (25,5%) – 26892 экз.

Из фондов муниципальных библиотек **выбыло** 100,511 тыс. экз., что меньше показателя 2019 г. на 42%, из них: печатные издания – 100,48 тыс. экз. (99,97%); документы на других видах носителей – 0,028 тыс. экз. (0,03%). Причины исключения: ветхость – 55,5% (55875 экз.); устарелость – 15% (15559 экз.); утрата – 2% (2152 экз.); дублетность – 0,7% (70 экз.); другие причины – 26,6% (26892 экз.).

В области сохраняется тенденция уменьшения абсолютной величины библиотечного фонда. Выбытие документов фонда превышает количество новых поступлений. Большая часть библиотечных фондов устарела по содержанию. В таблицах № 13–15 показано состояние совокупного фонда библиотек области в динамике за 3 года.

Таблица №13

Состояние совокупного фонда общедоступных библиотек 2018-2020 гг. (тыс. экз.)

	2018 г.	2019 г.	Динамика к 2018 г.		2020 г.	Динамика к 2019 г.	
			+ / -	%		+ / -	%
Фонд (состоит):							
по области	5224,25	5020,65	-203,60	-3,9%	4957,95	-62,70	-1,2%
муниципальные б-ки и структурные подразделения КДУ	4437,02	4231,86	-205,16	-4,6%	4166,54	-65,32	-1,5%
Печатные документы:							
по области	5134,60	4930,91	-203,69	-4,0%	4867,18	-63,73	-1,3%
муниципальные б-ки и структурные подразделения КДУ	4428,87	4223,70	-205,17	-4,6%	4158,35	-65,35	-1,5%
Электронные издания:							
по области	12,70	13,07	+0,37	+2,9%	14,42	+1,35	+10,3%
муниципальные б-ки и структурные подразделения КДУ	6,08	6,12	+0,04	+0,7%	6,18	+0,06	+1,0%
Документы на микроформах и других видах носителей:							
по области	76,9	76,45	-0,45	-0,6%	76,12	0,33	-0,4%
муниципальные б-ки и структурные подразделения КДУ	2,06	2,04	-0,02	-1,0%	2,01	-0,02	-1,5%

Формирование библиотечного фонда 2018-2019 гг. (тыс. экз.)

	2018 г.	2019 г.	Динамика (к 2018 г.)		2020 г.	Динамика (к 2019 г.)	
			+/-	%		+/-	%
Поступило документов							
по области	136,57	131,98	-4,59	-3,4%	42,45	-89,53	-67,8%
муниципальные б-ки и структурные подразделения КДУ	130,25	125,36	-4,89	-3,8%	35,19	-90,1	-72%
в том числе новых поступлений							
по области					40,87		
муниципальные б-ки и структурные подразделения КДУ					33,60		
Выбыло документов							
по области	263,33	243,37	-19,96	-7,6%	105,16	-138,21	-56,8%
муниципальные б-ки и структурные подразделения КДУ	257,48	238,31	-19,17	-7,4%	100,51	-137,8	-57,8%
Состоит документов							
по области	5224,25	5020,65	-203,60	-3,9%	4957,95	-62,70	-1,2%
муниципальные б-ки и структурные подразделения КДУ	4437,02	4231,86	-205,16	-4,6%	4166,54	-65,32	-1,5%

Таблица №15.

Формирование библиотечного фонда на физических носителях 2019-2020 гг. (тыс. экз.)

	Всего		печатные издания и неопубликованные документы		электронные документы на съемных носителях		документы на микроформах		документы на других видах носителей	
	2019 г.	2020 г.	2019 г.	2020 г.	2019 г.	2020 г.	2019 г.	2020 г.	2019 г.	2020 г.
Поступило документов										
по области	131,98	42,45	131,60	41,10	0,38	1,35	0,00	0,00	0,01	0,002
муниципальные б-ки и структурные подразделения КДУ	125,36	35,191	125,33	35,13	0,04	0,06	0,00	0,00	0,01	0,002
Выбыло документов										
по области	243,37	105,16	243,11	104,83	0,01	0,00	0,00	0,00	0,25	0,33
муниципальные б-ки и структурные подразделения КДУ	238,31	100,51	238,28	100,48	0,01	0,00	0,00	0,00	0,02	0,028
Состоит документов										
по области	5020,65	4957,95	4930,91	4867,18	13,07	14,42	0,23	0,23	76,45	76,12
муниципальные б-ки и структурные подразделения КДУ	4231,86	4166,54	4223,70	4158,35	6,12	6,18	0,00	0,00	2,04	2,01

4.4. Анализ состояния фондов муниципальных библиотек.

Показатель обновляемости фонда как в целом по области, так и по муниципальным библиотекам в 2020 году составил 0,8%. Недостаточная обновляемость, как правило, связана с ограниченным поступлением новых изданий и с состоянием имеющихся библиотечных фондов, перегруженных ветхой и устаревшей литературой.

В библиотеках велась недостаточная работа с отказами. Из 1180 учтенных отказов, было ликвидировано 56. В основном в списках отказов встречается детская и краеведческая литература, произведения современных авторов.

4.5. Финансирование комплектования.

В 2020 году на комплектование общедоступных библиотек области израсходовано 7673,90 тыс. рублей, что больше уровня 2019 года на 11,2%, в том числе на комплектование муниципальных библиотек израсходован 81% от общей суммы – 6190,00 тыс. руб. что превышает показатель 2019 года в 1,5 раза. Увеличение финансирования комплектования библиотечных фондов в 2020 году связано, прежде всего, с получением средств на приобретение новой литературы в создаваемых модельных библиотеках нового поколения в рамках реализации Национального проекта «Культура». На комплектование фондов модельных муниципальных библиотек нового поколения было выделено 3638,00 тыс. руб. На эту сумму было приобретено 10 793 экземпляра книг.

В течение последних трех лет основным источником финансирования комплектования библиотечных фондов являлись средства муниципальных бюджетов. Наиболее благоприятная ситуация с финансированием комплектования в 2020 году сложилась в Мценском районе (634,3 тыс. руб.), и ЦБС г. Орла (437,5 тыс. руб.). Всего израсходовано средств на комплектование фондов из муниципальных бюджетов 2871,4 тыс. руб., что составляет 37,4% от общей суммы.

Поиск внебюджетных источников финансирования стал уже традиционным в деятельности библиотек. В настоящее время внебюджетные поступления денежных средств в библиотеки Орловской области составляет 1994,00 тыс. руб. Эти средства делятся на нефинансированный актив (в виде пожертвования имущества – 1804,00 тыс. руб.) и внебюджетные средства (в виде погашения недостачи, взамен утерянных – 105,7 тыс. руб.; перераспределено – 0,793 тыс. руб., спонсоры – 0,383 тыс. руб., платные услуги 0,13 тыс. руб.). В таблице № 16 показано финансирование комплектования в течение 3-х лет.

Таблица №16

Финансирование комплектования 2018-2020 гг. (тыс. руб.)

	2018 г.	2019 г.	Динамика к 2018 г.		2020 г.	Динамика к 2019 г.	
			+ / -	(%)		+ / -	(%)
Израсходовано на комплектование фонда							
по области	3297,0	3668,0	+371,0	+11,2	7673,9	+4005,9	+109,2
муниципальные б-ки и структурные подразделения КДУ	3242,0	2455,7	-786,3	-24,2	6190,0	+3734,3	+152,1

4.6. Обеспечение сохранности фондов.

Деятельность по сохранности документных фондов библиотек в 2020 году осуществлялась в соответствии с действующим «Порядком учета документов, входящих в состав библиотечного фонда». В общедоступных библиотеках региона разработан комплекс регламентирующих локальных документов по различным направлениям сохранности библиотечных фондов («Положение о сохранности фонда», «Положение о комиссии по сохранности фонда», «Инструкция по организации, хранению и использованию фонда» и др.). Актуальным вопросом сохранения библиотечного фонда, является борьба с читательской задолженностью. В данном направлении используются различные формы работы по возврату книг.

В 2020 году произошло перераспределение фондов (1587 экз. в трех районах). По решению комиссии документы из закрытых учреждений были переданы в фонды других библиотек; в учетные документы внесены сведения о передвижении и количественном изменении.

Важным направлением работы по обеспечению сохранности фондов являются плановые проверки фондов. За отчетный период регулярные проверки фонда помогли установить, соответствует ли наличный фонд учетным документам и определить степень его сохранности, выявить недостатки в организации учета изданий и документов, нуждающихся в реставрации и ремонте. Традиционно большое внимание уделялось работе с читателями по воспитанию у них бережного отношения к библиотечным изданиям, с помощью пользователей осуществлялся ремонт книг. Постоянно велась работа по наблюдению за температурно-влажностным режимом основных и подсобных фондов, осуществлялась санитарно-гигиеническая обработка в санитарный день (раз в месяц). Во всех библиотеках имеются огнетушители. Основные проблемы обеспечения сохранности библиотечных фондов: отсутствие средств на установление противопожарной сигнализации и охранных систем, ненадлежащее состояние помещений в ряде библиотек, отсутствие достаточного количества площадей для хранения фонда и оптимальных условий хранения документов, высокий процент ветхой литературы.

Краткие выводы. В области сохраняется тенденция уменьшения абсолютной величины библиотечного фонда. Выбытие документов фонда превышает количество новых поступлений. Большая часть библиотечных фондов устарела по содержанию. Недостаточным является количество денежных средств, выделяемых на комплектование фондов библиотек региона. Большая часть бюджетных средств, выделенных на комплектование муниципальных библиотек, использована на подписку периодических изданий, однако репертуар подписных изданий сокращается.

5. Электронные и сетевые ресурсы.

5.1. Формирование электронных каталогов и других баз данных

Автоматизированные технологии обработки поступлений и ведения электронного каталога имели в отчетном году 44 библиотеки, в том числе 41 муниципальная. Библиотеки Орловского региона используют в работе линейку САБ ИРБИС32/64.

Базы данных электронного каталога, включающие электронный каталог книг, электронный краеведческий каталог, а в некоторых библиотеках и БД аналитических описаний периодических изданий формировали 39 библиотек, в том числе 36 муниципальных. ЦБС города Мценска, кроме того, формировала каталог библиографических записей с внешними источниками.

Абсолютное большинство центральных библиотек муниципальных образований (89%) участвуют в региональных проектах по корпоративной каталогизации документов библиотечных фондов, формируя базы данных «Объединенный электронный каталог муниципальных библиотек» (объем 69,0 тыс. БЗ) и «Объединенный краеведческий каталог муниципальных библиотек» (объем 48,2 тыс. БЗ). Темпы роста объединенных ресурсов в 2020 году оказались значительными и составили 12,7% к цифрам 2019 года для электронного каталога книг и 9,3 % к цифрам 2019 года для электронного краеведческого каталога. На рисунке 2 показан объем объединенных библиографических ресурсов муниципальных библиотек за 5 лет.



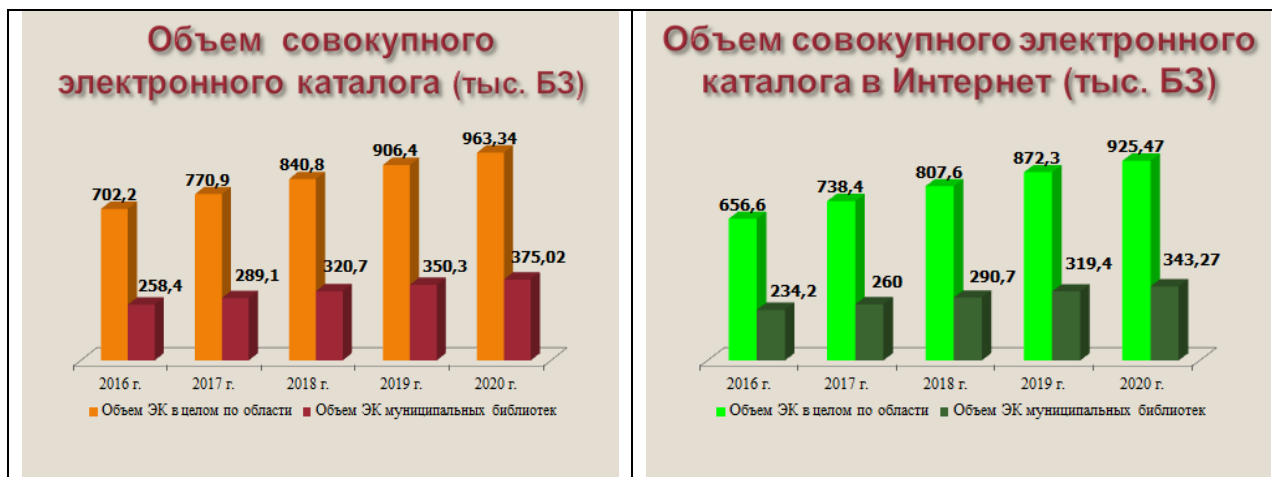
В Интернет доступны электронные каталоги ЦБС г. Орла и ЦБС г. Мценска на сайтах данных библиотек, электронные каталоги Мценской межпоселенческой районной библиотеки и межпоселенческой ЦБС Орловского района – на сайте областной библиотеки им. И. А. Бунина, Электронные каталоги остальных библиотек в ресурсах «Объединенный электронный каталог муниципальных библиотек», «Объединенный электронный краеведческий каталог муниципальных библиотек» на сайте областной библиотеки им. И. А. Бунина.

Объем электронного каталога в целом по области составил 963,340 тыс. БЗ, рост на 6,3%, в том числе по муниципальным библиотекам – 375,022 тыс. БЗ, рост на 7,1%. В совокупном ЭК доля библиографических записей муниципальных библиотек составляет 39%, как и в предыдущем году. В базы данных «Электронный каталог книг» введено около 25 % от общего количества книжного фонда.

В Интернет доступно по области в целом 928,465 тыс. БЗ, рост составил 6,4%, по муниципальным – 319,362 БЗ, рост 9,9 %. Доля БЗ муниципальных библиотек составляет 36,6%. Показатели формирования электронного контента представлены в таблицах №17,18 и на рисунке 3.

Таблица №17.

Формирование электронного контента (тыс. ед.)						
	2018 г.	Рост в %	2019 г.	Рост в %	2020 г.	Рост в %
Объем совокупного электронного каталога						
по области	840780	9,1%	906363	7,8%	963,340	6,3%
муниципальные б-ки и структурные подразделения КДУ	320670	10,9%	350274	9,2%	375,022	7,1%
Объем электронного каталога, доступного в Интернет						
по области	807580	9,4%	872281	8%	928,465	6,4%
муниципальные б-ки и структурные подразделения КДУ	290696	11,6%	319362	9,9%	343,273	7,5%
Объем электронной коллекции						
по области	25,03	16,7%	28,76	15%	31,108	8,2%
муниципальные б-ки и структурные подразделения КДУ	5,55	21,2%	7,42	33%	8,465	14,1%



Электронные каталоги, объемом свыше 150 тыс. библиографических записей имеет 1 муниципальная библиотека, от 50 до 100 тыс. БЗ – 1 муниципальная библиотека, от 25 до 50 тыс. БЗ – 1 муниципальная библиотека, от 10 до 25 тыс. БЗ – 3 муниципальные библиотеки, от 5 до 10 тыс. БЗ – 5 муниципальных библиотек, от 2 до 5 тыс. БЗ – 5 муниципальных библиотек, от 1 до 2 тыс. БЗ – 7 муниципальных библиотек, менее 1 тыс. БЗ – 3 муниципальных библиотек. В 2020 году базы данных электронного каталога формировали 25 центральных библиотек муниципальных районов/городских округов (92,6% от общего количества).

Таблица №18

Объем электронного каталога муниципальных библиотек

Наименование районов/городов	Состоит на конец 2019 г.	доступно в Интернет	Создано в 2020 г.	Состоит на конец 2020 г.	доступно в Интернет
Болховский	8188	8006	646	8834	8652
Верховский	4417	3550	2009	6426	4537
Глазуновский	896	896	335	1231	1231
Дмитровский	1882	913	62	1944	975
Должанский	779	779	95	874	874
Залогощенский	5296	5296	278	5574	5574
Знаменский	1611	1611	163	1774	1774
Колпнянский	1216	1055	222	1438	1277
Корсаковский	3846	3115	549	4395	3664
Краснозоренский	289	289	105	394	394
Кромской	2561	2561	482	3043	3043
Ливенский	1623	1623	123	1746	1746
Малоархангельский	7328	7309	895	8223	8186
Мценский	38468	37955	2334	40802	40196
Новодеревеньковский	5311	5311	96	5407	5407
Новосильский	936	936	299	1235	1235
Орловский	11935	8006	1243	12333	9248
Покровский	0	0	0	0	11202
Свердловский	12321	10393	809	13130	0
Сосковский	279	0	0	279	0
Троснянский	1072	1072	361	1433	1433

Урицкий	11868	9153	887	12755	10040
Хотынецкий	3014	3014	50	3519	3519
Шаблыкинский	1840	1840	358	2198	2198
г. Ливны	2192	1201	174	2366	1375
г. Мценск	64991	64991	5084	68775	68775
г. Орел	156115	138487	8779	164894	146718
ИТОГО	350274	319362	26888	375022	343273

Надо отметить значительный рост уровня корпоративной каталогизации. Этому способствовали регулярно проводимые областной библиотекой зональные семинары-практикумы. Наиболее качественные библиографические записи в отчетном году сформировали библиотеки Верховского, Новосильского, Орловского, Троснянского и Урицкого районов.

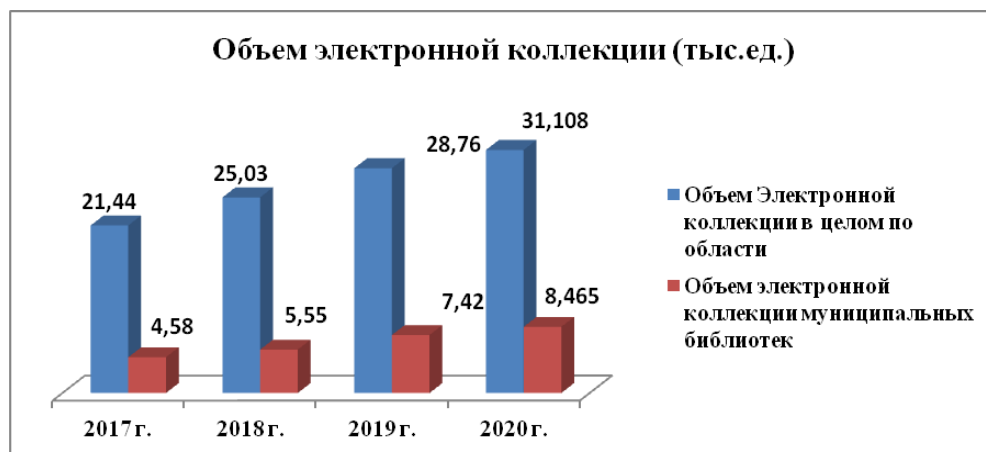
В 2020 г. библиотеки региона принимали участие в ретроспективной каталогизации: ЦБС г. Орла (350 БЗ); Урицкая Центральная библиотека (541 БЗ); МБУ «Верховская МПРБ» (299 БЗ); МБУ ЦРБ Новодеревеньковского района. Всего (1190 БЗ). В ЦБС г. Мценска реторконверсия каталогов завершена в 2017 году.

Формирование каталогов в библиотеках области осуществлялось как на основе собственных записей, так и заимствованных из электронных каталогов других библиотек. Каталогизаторы активно заимствовали записи из Системы корпоративной каталогизации (СКК) и сервиса ИРБИС-Корпорации. Данная технология позволяет повысить качество записей ЭК, сократить время и трудозатраты на каталогизацию. Технологию заимствования БЗ при создании электронных каталогов использовали библиотеки Новосильской ЦБС и ЦБС г. Орла. Общий объем заимствования составил 3764 библиографические записи.

5.2. Оцифровка документов библиотечного фонда муниципальных библиотек.

В области ведется целенаправленная работа по оцифровке документов. На рисунке №4 представлена динамика объема электронной (цифровой) библиотеки, сформированной библиотеками области. Электронную (цифровую) библиотеку формируют 10 библиотек, в том числе 7 муниципальных. Представляют данный ресурс в веб-среде 6 библиотек, в том числе: 3 муниципальных (ЦБС г. Орла, г. Мценска, Мценского района). Объем электронной библиотеки увеличился за год в целом по области на 8,2% и составил 31,108 тыс. ед., в том числе по муниципальным библиотекам и структурным подразделениям КДУ – 8,465 тыс. ед., увеличение составило 14,1%. На рисунке 4 показан рост электронной коллекции.

Рис. 4



В Интернет представлено 30,712 тыс. документов электронной коллекции, в том числе 8,175 тыс. документов, оцифрованных муниципальными библиотеками. В веб-среде представлено 98,7% объема электронной библиотеки.

С 2012 года ЦБС г. Орла формирует полнотекстовые электронные ресурсы: «Электронная библиотека писателей города Орла», «Экология Орла и Орловской области», ЦБС г. Мценска – электронную коллекцию, посвященную творчеству писателя-земляка «И. А. Новиков», Мценская межпоселенческая районная библиотека им. И. А. Тургенева – электронные краеведческие коллекции «Воинские захоронения и памятные места Мценского края», «Памятники природы Мценского района» и др.

5.3. Обеспечение пользователям доступа к полнотекстовым документам электронных библиотечных систем.

Базы данных с инсталлированными документами имеют 62 библиотеки, в том числе 59 муниципальных. Число баз данных инсталлированных документов насчитывает в целом по области 87 единиц, в том числе по муниципальным библиотекам и структурным подразделениям КДУ – 82 единицы. В течение 3-х лет эта цифра менялась незначительно. Это информационно-правовые системы: «Законодательство России», КонсультантПлюс, Гарант.

81 библиотека, в том числе 78 муниципальных, имеют доступ к БД сетевых удаленных лицензионных документов (рост 8% по сравнению с 2019 годом). Общедоступные библиотеки предоставляли доступ к 111 БД сетевых удаленных лицензионных документов, в том числе муниципальные – к 101 БД. Рост составил 11% в целом по области и 9% по муниципальным библиотекам. Это связано с более активным взаимодействием с Национальной электронной библиотекой (НЭБ). Помимо доступа к НЭБ, это доступ к ВЧЗ «Библиотека диссертаций Российской государственной библиотеки», электронным библиотекам «ЛитРес», «РУКОНТ» GrebennikOn, Polpred.com . В таблицах № 19,20 и на рисунке 5 показан доступ библиотек области к полнотекстовым ресурсам.

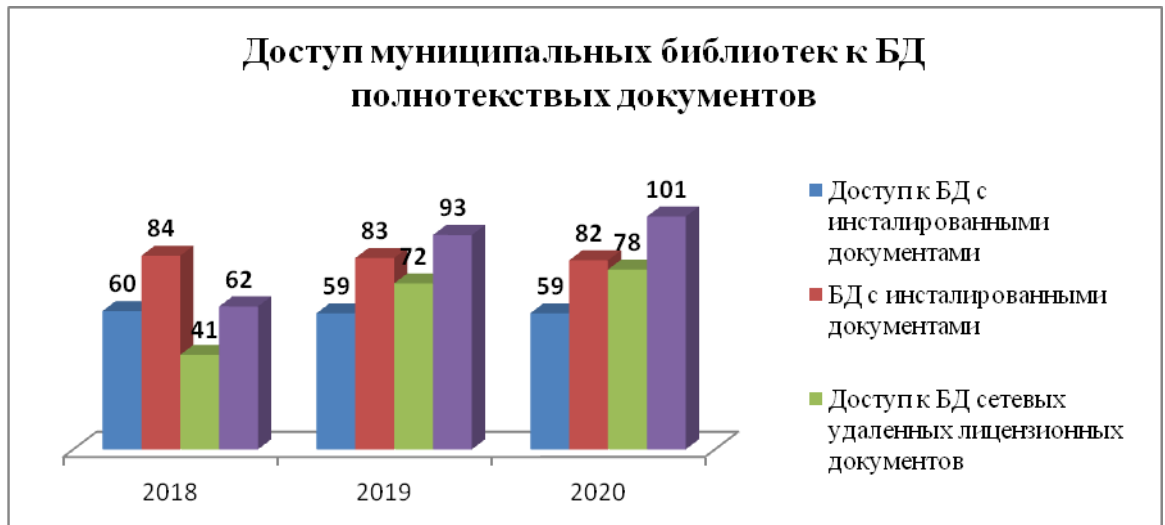
Таблица №19

Доступ общедоступных библиотек к БД полнотекстовых документов

	2018 год		2019 год		2020 год	
Доступ к БД с инсталлированными документами						
	Количество библиотек	Количество БД	Количество библиотек	Количество БД	Количество библиотек	Количество БД
по области	63	89	62	88	62	87
муниципальные б-ки и структурные подразделения КДУ	60	84	59	83	59	82
Доступ к базам данных сетевых удаленных лицензионных документов.						
	Количество библиотек	Количество БД	Количество библиотек	Количество БД	Количество библиотек	Количество БД
по области	43	69	75	100	81	111
муниципальные б-ки и структурные подразделения КДУ	41	62	72	93	78	101

НЭБ (электронные читальные залы, точки доступа)2018–2020 гг.

№ п/п	Наименование районов/городов	2018 г.		2019 г.		2020 г.	
		Кол-во точек доступа	Число населенных пунктов, имеющих точки доступа	Кол-во точек доступа	Число населенных пунктов, имеющих точки доступа	Кол-во точек доступа	Число населенных пунктов, имеющих точки доступа
1	Болховский	0	0	1	г.Болхов	1	г. Болхов
2	Верховский	0	0	1	пгт.Верховье	1	пгт.Верховье
3	Глазуновский	0	0	1	пгт.Глазуновка	1	пгт.Глазуновка
4	Дмитровский	0	0	1	г.Дмитровск	1	г.Дмитровск
5	Должанский	0	0	0	0	0	0
6	Залегощенский	0	0	1	пгт.Залегощь	1	пгт.Залегощь
7	Знаменский	0	0	0	0	0	0
8	Колпнянский	1	Колпна	1	пгт.Колпна	1	пгт.Колпна
9	Корсаковский	0	0	0	0	0	0
10	Краснозоренский	0	0	1	п.Красная Заря (с/местность)	1	п.Красная Заря (с/местность)
11	Кромский	0	0	2	пгт Кромы	2	пгт Кромы
12	Ливенский	0	0	0	0	0	0
13	Малоархангельский	1	Малоархангельск	1	г. Малоархангельск	1	г. Малоархангельск
14	Мценский	15	Мценск + 13 село	15	г. Мценск + 13 село	15	г. Мценск + 13 село
15	Новодеревеньковский	0	0	0	0	0	0
16	Новосильский	0	0	2	г. Новосиль	2	г. Новосиль
17	Орловский	1	Знаменка	20	г. Орел+ 19 село	26	г. Орел +пгт Знаменка +24 село
18	Покровский	0	0	0	0	0	0
19	Свердловский	0	0	1	пгт Змиёвка	1	пгт Змиёвка
20	Сосковский	0	0	0	0	0	0
21	Троснянский	0	0	0	0	0	0
22	Урицкий	0	0	0	0	0	0
23	Хотынецкий	0	0	1	пгт Хотынец	1	пгт Хотынец
24	Шаблыкинский	0	0	0	0	0	0
25	г. Ливны ЦБС	1	Ливны	1	г. Ливны	1	г. Ливны
26	г. Мценск ЦБС	4	Мценск	4	Мценск	4	Мценск
27	г. Орел ЦБС	18	Орел	18	г. Орел	18	г. Орел
	ИТОГО по муниц. б-кам	41	19	72	47	78	54
28	ООНУП им. И. А. Бунина	1	Орел	1	г. Орел	1	г. Орел
29	ОДБ им. М. М. Пришвина	1	Орел	1	г. Орел	1	г. Орел
30	Обл. спец. б-ка для слепых им. А. Г. Абашкина	0	0	1	г. Орел	1	г. Орел
	ИТОГО по области	43	19	75	47	81	54



5.4. Представительство муниципальных библиотек в Интернет.

На 1.01.2021 г. 278 (72%) общедоступных библиотек области, в том числе 275 муниципальных (72%) имели доступ в Интернет. Намечившаяся в 2019 году положительная тенденция по подключению библиотек к сети Интернет, в 2020 году не сохранилась. 198 (52%) муниципальных библиотек предоставляли доступ в Интернет для посетителей. 80 муниципальных библиотек имеют собственный сайт или страницу. В отчетном году в 5 муниципальных районах (Болховский Дмитровский, Мценский, Покровский, Урицкий) и 3 городских округах (г. Орёл, г. Ливны, г. Мценск) подключены к сети Интернет все библиотеки. Не подключены к Интернет библиотеки Хотынецкого района. Все библиотеки ЦБС городов Орла, Ливны, Мценска, а также библиотеки Мценского, Болховского, Покровского районов предоставляют доступ в Интернет для пользователей. В остальных районах этот вопрос решается сложнее. Не представляют в своих стенах доступ к сети Интернет для пользователей в Должанском, Новосильском, Хотынецком районах. В ряде районов модемный канал подключения библиотек к сети Интернет медленный и неустойчивый, необеспечивающий достаточного качества и комфорта для работы пользователей. Многие библиотеки испытывали сложность с оплатой интернет-канала. В библиотеках ощущается нехватка новых персональных компьютеров и стабильного подключения к сети Интернет. В таблицах №21, 22 показан доступ библиотек в Интернет.

Таблица №21

Доступ в Интернет						
	2018 г.		2019 г.		2020 г.	
Доступ в Интернет						
	Количество библиотек	% от общего количества	Количество библиотек	% от общего количества	Количество библиотек	% от общего количества
по области	288	70	297	77	278	72
муниципальные б-ки и структурные подразделения КДУ	285	70	294	76	275	72
Доступ в Интернет для пользователей						
	Количество библиотек	% от общего количества	Количество библиотек	% от общего количества	Количество библиотек	% от общего количества
по области	199	49	211	55	201	52

муниципальные б-ки и структурные подразделения КДУ	196	48	208	51	198	52
Имеют собственный сайт						
	Количество библиотек	% от общего	Количество библиотек	% от общего	Количество библиотек	% от общего
по области	77	19	78	20	83	22
муниципальные б-ки и структурные подразделения КДУ	74	18	75	20	80	21

Таблица №22

Сайты библиотек 2020 год.

№ п/п	Наименование района (города)	Кол-во сайтов	Адрес собственного веб-сайта
1.	Болховский	1	www.bibliobolhov.ru
2.	Верховский	0	-
3.	Глазуновский	0	-
4.	Дмитровский	1	http://dmcblib.orl.muzkult.ru
5.	Должанский	0	-
6.	Залегощенский	0	-
7.	Знаменский	0	-
8.	Колпнянский	0	-
9.	Корсаковский	0	-
10.	Краснозоренский	1	http://красная-заря-мцб.рф
11.	Кромской	1	http://mcb-kromy.orl.muzkult.ru
12.	Ливенский	1	https://pushkinlib.nethouse.ru/
13.	Малоархангельский	8	www.biblio.maloarhr.ru www.biblio.maloarhr.ru/article264 www.biblio.maloarhr.ru/article294 www.biblio.maloarhr.ru/article300 www.biblio.maloarhr.ru/article292 www.biblio.maloarhr.ru/article291 www.biblio.maloarhr.ru/article310 www.biblio.maloarhr.ru/article311
14.	Мценский	25	www.turgenevlib.ru www.detskaybibl57.mya5.ru http://aliablib.mya5.ru http://anikanovobibl.mya5.ru http://1998261.mya5.ru http://braginlib.mya5.ru http://1998268.mya5.ru http://vislib.mya5.ru http://1998178.mya5.ru http://1998283.mya5.ru http://1998059.mya5.ru http://1998294.mya5.ru http://1998246.mya5.ru http://melynlib.mya5.ru http://1998307.mya5.ru www.1998056.mya5.ru http://1997696.mya5.ru http://1998323.mya5.ru www.1998332.mya5.ru www.sp-lutovinolib.mya5.ru www.1998057.mya5.ru http://1998343.mya5.ru www.tellib.mya5.ru www.1985802.mya5.ru http://tcherlib.mya5.ru
15.	Новодеревеньковский	0	-

16.	Новосильский	0	-
17.	Орловский	1	http://mcbs.orl.muzkult.ru
18.	Покровский	1	https://p-cdk.orl.muzkult.ru
19.	Свердловский	14	www.zmievkalib.ru www.blaginina.nethouse.ru http://zmievkalib.ru/article11 http://zmievkalib.ru/article12 http://zmievkalib.ru/article13 http://zmievkalib.ru/article15 http://zmievkalib.ru/article16 http://zmievkalib.ru/article17 http://zmievkalib.ru/article18 http://zmievkalib.ru/article19 http://zmievkalib.ru/article20 http://zmievkalib.ru/article21 http://zmievkalib.ru/article22 http://zmievkalib.ru/article24
20.	Сосковский	0	-
21.	Троснянский	0	-
22.	Урицкий	0	-
23.	Хотынецкий	1	http://мубс-хотынец.рф/
24.	Шаблыкинский	1	http://mcbs.ucoz.com
25.	г. Ливны	1	https://biblio-liv.nethouse.ru
26.	г. Мценск	4	http://novikov-library.ru http://cbs3.novikov-library.ru http://cbs5.novikov-library.ru http://child.novikov-library.ru
27.	г. Орёл	19	www.cbsorel.ru http://edbkrilova.ucoz.ru/ http://cbsorel.ru/filial-1-im-turgeneva.html http://cbsorel.ru/filial-2.html http://cbsorel.ru/filial-3.html http://cbsorel.ru/filial-4.html www.bibliotekaandreeva.narod.ru http://cbsorel.ru/filial-6.html http://www.cbsorel7.hop.ru http://cbsorel.ru/filial-8.html http://cbsorel.ru/filial-9.html http://cbsorel.ru/filial-10.html http://cbsorel.ru/filial-11.html http://cbsorel.ru/bibliotechno-informatsionnyiy-tsentr-bits.html http://cbsorel.ru/filial-12.html http://cbsorel.ru/filial-13.html http://www.gaidardb.ru/ http://cbsorel.ru/filial-16.html
	ИТОГО по муниципальным	80	
	БУКОО ООПБ им. И. А. Бунина	1	www.buninlib.orel.ru
	ООДБ им. М. М. Пришвина	1	http://www.prishvinka.ru
	КУКОО ООСБС им. А.Г. Абашкина	1	www.osbs.orel.ru
	ИТОГО по области:	83	

В связи с распространением коронавирусной инфекции библиотеки перешли на онлайн-обслуживание. После объявления о запрете проведения культурно-массовых мероприятий в помещениях учреждений и объявления режима самоизоляции, ускоренный переход к дистанционным формам работы стал необходимостью. Эффективная «удаленка» стала новой реальностью. Библиотеки показали что, прекратив принимать пользователей в своих помещениях, они продолжили обслуживание в дистанционном

режиме, через свои официальные сайты, аккаунты социальных сетей, каналы интернет-платформ.

В 2020 году на 16% выросло количество созданных страниц в социальных сетях. В этот период именно туда переместилась основная работа по продвижению ресурсов библиотек.

Большинство муниципальных библиотек Орловской области являются пользователями различных социальных сетей и имеют свои объединения, страницы и сообщества в ВКонтакте, Одноклассники, Facebook, Instagram, Twitter.

В социальных сетях сложились два основных направления деятельности: активное информирование пользователей о ресурсах, используемых удаленно и бесплатно и живое общение с читателями (рассказы о книгах, событиях, о жизни и творчестве писателей, различные конкурсы, викторины, праздники и многое другое). Работу библиотек в социальных сетях оценили как постоянные читатели, так и те, кто никогда раньше не был пользователем библиотеки.

В ряде муниципальных библиотек (ЦБС г. Орла, ЦБС г. Мценска) работает виртуальная справочная служба, осуществляется электронная доставка документов, ведется информирование абонентов информации с использованием информационно-коммуникационных технологий. В таблице №23 показано представительство муниципальных библиотек в социальных сетях.

Таблица № 23

Страницы библиотек в социальных сетях 2020 год.

№ п/п	Наименование районов/городов	ВКонтакте	Одноклассники	Facebook	Instagram	Twitter	Live Journal
1	Болховский	1	1	0	0	0	0
2	Верховский	1	0	0	0	0	0
3	Глазуновский	1	1	0	0	0	0
4	Дмитровский	2	2	0	0	0	0
5	Должанский	0	6	0	0	0	0
6	Залегощенский	2	1	0	0	0	0
7	Знаменский	1	1	0	0	0	0
8	Колпнянский	0	0	0	0	0	0
9	Корсаковский	1	1	0	0	0	0
10	Краснозоренский	1	1	0	0	0	0
11	Кромской	1	0	0	0	0	0
12	Ливенский	1	1	0	1	0	0
13	Малоархангельский	1	0	0	0	0	1
14	Мценский	2	1	0	0	0	0
15	Новодеревеньковский	1	0	0	0	0	0
16	Новосильский	1	1	0	0	0	0
17	Орловский	3	0	0	0	0	0
18	Покровский КДУ	1	0	0	0	0	0
19	Свердловский	1	0	0	0	0	0
20	Сосковский	1	0	0	0	0	0
21	Троснянский КДУ	1	0	0	0	0	0
22	Урицкий	1	1	0	0	0	0
23	Хотынецкий	2	1	0	0	0	0
24	Шаблыкинский	0	1	0	0	0	0
25	г. Ливны ЦБС	1	1	0	0	0	0

26	г. Мценск ЦБС	1	0	0	1	0	0
27	г. Орел ЦБС	13	4	1	2	1	0
	ИТОГО по муниц. б-кам	42	25	1	4	1	1
28	ООНУПБ им. И. А. Бунина	1	1	1	1	1	1
29	ОДБ им. М. М. Пришвина	1	0	1	0	0	0
30	Обл. спец. б-ка для слепых им. А. Г. Абашкина	1	0	0	0	0	0
	ИТОГО по области	45	26	3	5	2	2

5.5. Сравнительный анализ состояния и использования электронных (сетевых) ресурсов библиотеками, находящимися в составе профессиональной библиотечной сети, с библиотеками – структурными подразделениями КДУ и иных организаций, оказывающих библиотечные услуги населению.

В 2020 г. библиотеками-структурными подразделениями КДУ договор на предоставление доступа к документам НЭБ заключался только в одном Колпнянском районе, подписка на доступ к ресурсам ЭБС не осуществлялась. Услуги по доступу и использованию электронных (сетевых) ресурсов для пользователей библиотек – структурных подразделений КДУ оказываются в Колпнянском, Новодеревеньковском, Троснянском, Покровском районах (Публичные Центры Правовой Информации).

5.6. Предоставление виртуальных услуг и сервисов.

Информационные технологии все активнее используются в обслуживании читателей. Современные виртуальные сервисы значительно расширяют возможности продвижения библиотечных ресурсов в интернет-пространстве, а также в целом способствуют созданию привлекательного имиджа библиотеки. Через сайты, социальные сети предоставляется доступ к электронным каталогам, библиографическим базам данных, виртуальным сервисам, внедряется электронная доставка документов. Но перечень предоставляемых виртуальных услуг невелик, их развитие требует значительных технологических изменений и дополнительных финансовых вливаний.

В Орловской области доступ к электронным каталогам и базам данных библиотеки через интернет предоставляют 25 муниципальных библиотек (2019 г. – 24 библиотеки; 2018 г. – 27 библиотек), по сравнению с 2018 г. показатель уменьшился на 7,4%. Предоставление доступа через интернет к изданиям, переведенным в электронный вид, осуществляют 3 библиотеки (г. Мценска, г. Орла, Мценского района).

Доступ к ресурсам ЭБС осуществляли – 78 муниципальных библиотек (2019 г. – 72 библиотеки, 2018 г. – 41 библиотека), по сравнению с 2018 г. показатель увеличился на 90%. В некоторых библиотеках существуют услуги: продление книг онлайн, виртуальная справка, электронная доставка документов. Для раскрытия и популяризации фонда библиотеки организуют на своих сайтах виртуальные книжные выставки.

Краткие выводы. Работа с электронными сетевыми ресурсами – одно из основных направлений деятельности библиотек, которое, однако, сдерживается слабой материально-технической базой, отсутствием необходимого программного обеспечения, недостаточным развитием информационно-коммуникационных технологий. Но, тем не менее, идет постепенное освоение и внедрение ИКТ в деятельность муниципальных библиотек области. Муниципальные библиотеки по мере возможности представлены в интернет-пространстве через официальные сайты, социальные сети. Показатель

«дорожной карты» – увеличение количества библиографических записей в сводном электронном каталоге муниципальных библиотек (по сравнению с предыдущим годом) выполнен. В электронном каталоге отражено 25% фонда общедоступных библиотек, в том числе 18% фонда муниципальных библиотек. 92% фонда отраженного в электронном каталоге муниципальных библиотек доступно в сети Интернет внешним пользователям.

6. Организация и содержание библиотечного обслуживания пользователей.

6.1. Общая характеристика основных направлений библиотечного обслуживания населения региона.

В 2020 году работа библиотек области была направлена на информационную поддержку актуальных событий в стране и регионе. В отчетном году основными направлениями библиотечного и информационного обслуживания населения были: культурно-просветительская деятельность, направленная на социализацию и развитие интеллектуального и творческого потенциала местного сообщества, сохранение культурных ценностей и распространение краеведческих знаний, гражданско-патриотическое воспитание, помощь образованию и производству, популяризация книги и чтения, экологическое и правовое просвещение населения. Особое внимание уделялось реализации программных мероприятий, посвященных Году Памяти и Славы, памятным, юбилейным и государственным датам, важным краеведческим событиям.

В связи с неблагоприятной эпидемиологической обстановкой проведение мероприятий в помещениях учреждений было ограничено. Но благодаря современным информационным технологиям и инновационным формам работы библиотеки продолжили обслуживание, переведя некоторые направления своей деятельности в онлайн-формат. В работе использовались стационарные, внестационарные и удаленные формы обслуживания.

6.2. Программно-проектная деятельность библиотек.

Библиотеки продолжили участие в областных комплексных программах: «Молодежь Орловщины на 2013-2020 годы»; «Физическая культура и спорт в Орловской области на 2013-2020 годы»; «Развитие культуры и искусства, туризма, архивного дела, сохранение и реконструкция военно-мемориальных объектов в Орловской области» (2013-2020 годы); «Охрана окружающей среды, рациональное использование природных ресурсов и экологическая безопасность Орловской области на 2013-2020 годы», в муниципальных целевых и библиотечных программах. МБУ «Верховская МПРБ» участвовала в проекте Орловской области «Эффективный регион» с реализацией проекта «Оптимизация предоставления доступа к справочно-поисковому аппарату и базам данных библиотеки», направленном на сокращение времени ожидания выполнения и предоставления муниципальных услуг; оперативности предоставления информации и информационных ресурсов; разработку мероприятий, направленных на актуализацию информации.

В ЦБС г.Орла была начата работа по новым творческим программам: «Память огненных лет» (б-ка им. Маяковского); «Литературная среда», «Я эту землю Родиной зову» и «Доступная библиография» (ЦДБ им. Крылова); «Дней прошлых гордые следы» (дет. б-ка им. Горького); «В мире добра и красоты», «Открой вселенную книг» (дет. б-ка им. Гайдара), «Неодинокое сердца» (программа работы с надомниками) и Школа критического мышления «Полемика» (ЦГБ им. Пушкина). В юношеской библиотеке-филиале № 8 стартовали сразу несколько программ – «Мы этой памяти верны» (к 75-летию Победы), «Жизнь и поэзия одно» (поэты-юбиляры 2020 года), «Праздники бывают

разные» (праздники народов мира), «С книгой мир добрей и ярче» и «Интересно всё на свете».

Во Мценском районе разработана программа к 200-летию со дня рождения великого русского поэта А. А. Фета «То, что вечно, человечно»; программа «Дорогой добра» по обслуживанию людей с ограниченными возможностями, инвалидами и пожилыми людьми в библиотеках района.

В Болховском районе на базе МЦБ им. А. Н. Апухтина совместно с Советом ветеранов разработан районный проект «Их именами гордится страна» (из цикла «Забывтые герои»). Среди мероприятий – вечер-портрет «Герой советской эпохи – Иван Переверзев».

В Верховском районе 7 из 11 библиотек работали по целевым библиотечным программам «Подвигом славны мои земляки», «Казачья культура», «Учусь быть гражданином», «Подросток – правовая зона».

Районные детские и сельские библиотеки работали по программам летних чтений.

6.3. Культурно-просветительская деятельность.

Проводимые специалистами библиотек Орловской области мероприятия отличались разнообразием форм, интересной тематикой, использованием информационно-коммуникационных технологий. Накоплен немалый профессиональный опыт, сложились определенные традиции проведения мероприятий с учетом возрастных особенностей аудитории. Открытие в 2020 году двух модельных библиотек в рамках реализации национального проекта «Культура» способствовало созданию позитивного образа библиотек и повышения интереса к чтению.

За отчетный год общее количество мероприятий, проведенных муниципальными библиотеками области, составило 15044, из них в библиотеках проведено 12149, выездных – 2895 (в образовательных, социальных учреждениях, на открытых площадках и др.). К сожалению, в связи с неблагоприятной эпидемиологической обстановкой, по сравнению с прошлым годом количество проводимых мероприятий уменьшилось на 5817 или 27,9 %. Но появились мероприятия, проводимые в рамках дистанционного (удаленного) обслуживания (сетевые конкурсы, акции, проекты и др.) в количестве 1274.

Для детей до 14 лет проведено 5820 мероприятий или 38,7% от общего их количества, для молодежи от 15 до 30 лет – 2311 или 15,4%. Число проведенных мероприятий с возможностью участия инвалидов и лиц с ОВЗ составило 2666 или 17,7 %, что на 2909 или 52% меньше, по сравнению с прошлым годом.

Мероприятия гражданско-патриотической направленности.

Одним из главных направлений деятельности библиотек остается проведение мероприятий, направленных на гражданско-патриотическое воспитание личности, формирование патриотического сознания у молодого поколения.

В целях сохранения исторической памяти и в ознаменование 75-летия Победы в Великой Отечественной войне 2020 год в России был объявлен Годом Памяти и Славы. Все библиотеки области провели комплекс мероприятий героико-патриотической тематики, способствующий воспитанию уважения к Отечеству, его многовековой истории, воинской доблести и славе народа.

Мероприятия проводились в тесном сотрудничестве с образовательными и культурно-досуговыми учреждениями, с ветеранскими, молодежными и общественными организациями, а также поисковыми отрядами и местными краеведами.

Несмотря на ограничения в проведении культурно-массовых мероприятий в помещениях учреждений, в связи с неблагоприятной эпидемиологической обстановкой,

библиотеки смогли перестроиться и перейти к дистанционным формам работы. Благодаря современным информационным технологиям и инновационным формам работы библиотеки продолжили деятельность, переведя многие мероприятия в онлайн-формат. Многие библиотеки продолжили общение со своими читателями посредством интернет-сайтов и социальных сетей. Библиотеки области стали активно использовать современные формы библиотечной работы: онлайн-викторина, онлайн-марафон, видеобзор, видеоролик, виртуальная книжная выставка, интерактивный плакат, видеочтение литературы, флешмоб, сетевая акция и др.

По традиции библиотеками области были проведены мероприятия, посвященные Дню защитника Отечества, Дню Победы, Дню России, Дню Памяти и скорби, Дню Государственного флага. Актуальными были историко-патриотические часы ко Дню снятия блокады Ленинграда, вывода советских войск из Афганистана.

Во всех библиотеках прошли дни патриотических знаний, исторические часы, уроки мужества, викторины, литературно-музыкальные композиции, циклы книжных выставок: «Журавль в небе – мир на земле», «Тот самый первый день войны», «Моя Родина – Россия», «Вспомним всех поименно», «Здесь Родины моей начало», «В осажденном Ленинграде», «Флаг нашей Родины». В Дмитровском районе в рамках Всероссийской Акции «Блокадный хлеб» были проведены: вечер памяти «Город поклялся, что враг не пройдет», уроки мужества: «В осажденном Ленинграде», «Хлеб той зимы...», в Урицком районе – историко-патриотический час «Город, победивший смерть», в Сосковском районе – цикл памятных мероприятий «Я говорю с тобой из Ленинграда». В преддверии Дня России библиотеки Мценского района организовали виртуальный челлендж «Русское слово», Новосильского района – час истории «Три единства России», исторический экскурс «Вехи памяти и славы», а также различные акции и познавательные программы. Ко Дню Государственного флага Российской Федерации библиотеки Должанского района провели онлайн-акцию «Под флагом России живу и расту», конкурс детских рисунков на асфальте «Рисуем Родину», Малоархангельского, Ливенского, Кромского районов – фоточеллендж «Цвета моей Родины». Многие библиотеки присоединились ко Всероссийской акции «Мой флаг, моя история».

В Троснянском районе организованы циклы книжных выставок ко Дню Защитников Отечества и вывода советских войск из Афганистана: «О воинах, о доблести, о славе», «Служу народу и Отечеству», «Профессия – Родину защищать», «Из пламени Афганистана».

Ежегодно библиотеки области принимают участие во Всероссийской акции «Библионочь». Библионочь-2020 «Память нашей Победы» прошла в режиме Всероссийского онлайн-марафона. В ней приняли участие библиотеки Урицкого, Свердловского, Малоархангельского, Кромского, Верховского, Глазуновского, Орловского районов и г. Орла. В программу Библионочи вошли мероприятия самого разного формата: видеомарафоны, викторины, мастер-классы, онлайн-акции, поэтические флешмобы и квесты. В Урицком районе провели поэтическую онлайн-страницу «Голоса Победы», тест-викторину «Угадай фильм о Великой Отечественной войне по кадру», мастер-классы «Объемная открытка к Дню Победы», «Фронтовые письма-треугольники», «Голубь мира – голубь Победы». В Свердловском и Глазуновском районах прошел видеомарафон «Читаем произведения о войне». Библиотеки Орловской ЦБС подготовили большую онлайн-программу, включающую поэтический флэшмоб «День Победы», литературную страницу «И память книга оживит», арт-встречу «Дети читают о войне», информ-дайджест «Ветераны – юным читателям», игровой полигон «Солдатская смена»,

квест «Выйди из комнаты» и многое другое. Некоторые библиотеки приняли участие во Всероссийской библиотечной акции памяти – Молодёжный поэтический марафон «24 часа» и онлайн-марафоне #75словПобеды.

Введенный режим самоизоляции не помешал проведению большого количества мероприятий, посвященных Дню Победы. Большинство библиотек области присоединилось к XI Международной Акции «Читаем детям о войне», сетевой акции #buninka_Победа75 (организатор – Орловская областная библиотека им. И.А. Бунина), областном детском патриотическом конкурсе «Война. Победа. Память» (организаторы – Орловская областная детская библиотека им. М.М. Пришвина, Орловский краеведческий музей). Библиотеки Ливенского района участвовали во Всероссийском проекте «Лица Победы». В библиотеках Шаблыкинского района прошла акция «Прочитанная книга о войне – твой подарок Дню Победы!». В Хотынецком районе прошел областной фестиваль «Салют Победы». Библиотеки Урицкого района провели поэтический марафон «Тропинки строк, ведущие к Победе» и патриотическую акцию «Письмо Неизвестному солдату». В Свердловском районе прошли: конкурс чтецов «Я расскажу вам о войне...», читательская акция «Вспомни о Победе – прочти книгу о Сталинградской битве!». Году Памяти и Славы в Орловском районе была посвящена интернет-эстафета «Военных лет живая память», поэтический онлайн-марафон «Строки, опаленные войной». Литературная интернет-акция «75 книг о войне» предлагала вспомнить книги о стойкости, мужестве и патриотизме солдат и офицеров, мирного населения в годы Великой Отечественной войны. Библиотеки Мценского района организовали и провели конкурс творческих работ «Война в судьбе моей семьи» и конкурс рисунков «Победа глазами потомков», Центральная городская библиотека г. Мценска – конкурс творческих работ «Факел памяти». В Должанском районе прошел конкурс чтецов «Мы о войне стихами говорим», в Дмитровском районе – конкурс творческих работ «Помним. Гордимся. Чтим» и литературно-патриотический марафон «Войны священные страницы навеки в памяти людской». В течение года на страницах библиотек ЦБС г. Орла проходила историко-поисковая акция «Имя героя на карте города». В библиотеках области продолжили свою работу нравственно-патриотические клубы: «Казачья доблесть» (Шаблыкинский район), «Ветеран» (Ливенский район), «Ровесник», «Дети войны» (Болховский район).

По традиции библиотеки области участвовали в благоустройстве памятников, мемориалов и мест воинских захоронений, в проведении онлайн-акции «Бессмертный полк». А также продолжили сбор информации о земляках героях, совместно с военно-патриотическими клубами и объединениями.

Многие библиотеки приняли активное участие во Всероссийских акциях и флешмобах: «Окно Победы» (9 мая); «Это моя Россия», «Окно России» (12 июня); «Свеча Памяти» (22 июня); «Голубь мира» (24 июня); «Мой флаг, моя история», «Цвета моей Родины» (22 августа); «Цветы победы» (3 сентября); «Цветы памяти», «Никто не забыт» (3 декабря).

Мероприятия экологической направленности

Целью всех библиотечных мероприятий по экологическому просвещению является распространение экологических знаний, воспитание эстетического и нравственного отношения к окружающей среде, развитие экологического сознания, расширение экологического кругозора.

Применение современных технических средств, внедрение программной деятельности в практику работы библиотек подняло эту работу на более высокий уровень. Проводились мероприятия, посвящённые экологическим датам: Всемирному Дню водных

ресурсов, Всемирному Дню животных, Дню охраны окружающей среды, Дню Земли, Дню биологического разнообразия, Международному Дню озонового слоя и другим.

В ЦБС г. Орла экологическая тема широко раскрывается в творческих программах: «От экологической информации к экологической культуре», «Живая планета», «Как прекрасен этот мир». Накоплен интересный опыт Школы экологических знаний и клуба «Экобукварь». Библиотеками в режиме онлайн предоставлялась информация по календарным экологическим праздникам, созданы новые экологические рубрики: «Календарь знаменательных дат», «Всё об экологии», «Это интересно», «Мода на экологию» (о творчестве из бросового материала), «Лечебные травы России», «Эко-дата» и др. Проведена работа по обновлению вев-страницы «ЭкоОрел» <http://eco-orel.ru>.

Целенаправленно работали по экологическим целевым программам «Соучастие в судьбе края» Верховская и «Свердловская ЦБС. Одной из наиболее популярных форм общения в библиотеке, способствующей объединению, остается работа любителейских объединений, которые действуют во многих районах. Клубы экологической направленности, объединяющие людей разных возрастов и профессий, равнодушных к судьбе нашей планеты, действовали при библиотеках Дмитровского, Болховского, Глазуновского районов. Работа библиотек осуществлялась в сотрудничестве с общественными, природоохранными, экологическими организациями Орловской области. Например, библиотеки МКУ «Ливенская городская ЦБС» продолжили сотрудничество с управлением ЖКХ администрации г. Ливны, образовательными учреждениями и учреждениями дополнительного образования г. Ливны, специалистами Роспотребнадзора. Ярмарка полезной информации «Жизнь в ЭКО-стиле» совместно с ведущим специалистом по экологии проведена МЦБС Шаблыкинского района. Все работники МБУК «ЦБС Корсаковского района Орловской области» являются членами Общества охраны окружающей среды Корсаковского района.

Работники центральной районной библиотеки Должанского района в онлайн формате в социальной сети провели час-реквием «Набат Чернобыля», МБУК «Межпоселенческая центральная библиотека» Краснозороенского района представила в соцсети целый ряд видеоматериалов о Международных экологических датах.

Устный журнал «Человек. Природа. Экология» и познавательный час «Комнатные растения вокруг нас» (в формате онлайн) были подготовлены и проведены в МБУ «Межпоселенческое объединение библиотек Муниципального района Болховский Орловской области». Центральная библиотека имени И. А. Новикова г. Мценска организовала проведение акции помощи бездомным животным «Всем животным на свете нужен дом». Библиотеки Орловского района приняли участие во Всероссийском экологическом диктанте с получением сертификатов участника. Опыт работы МБУ «Верховская МПРБ» освещён в публикации «Популяризация экологических знаний и повышение экокультуры населения в межпоселенческой районной библиотеке Верховского района Орловской области» (Библиотеки и экологическое просвещение: теория и практика: сборник документов online-конференции под эгидой Международного профессионального форума «Книга. Культура. Образование. Инновации» (28 октября 2020 года).

Директор МБУ «Верховская МПРБ» приняла участи в XIII Международном конкурсе научных работ РосНаука. За работу «Формирование экологической культуры пользователей муниципальных библиотек Верховского района Орловской области» в номинации «Научные статьи по экономическим наукам и менеджменту» в XIII

Международном конкурсе научных работ РосНаука 30.09.2020 награждена дипломом II степени.

Несмотря на пандемию, библиотекари области постоянно проводили акции по благоустройству прилегающих территорий, а так же братских захоронений: оформляли цветники, сажали деревья. В Год Памяти и Славы библиотекари принимали участие в таких экологических акциях, как «Сад Памяти», «Высадка тюльпанов на братских захоронениях» и др.

6.4. Продвижение книги и чтения.

В условиях пандемии 2020 года библиотекам Орловской области пришлось осваивать новые формы работы, активно использовать интернет-площадки для продвижения книги и чтения, учиться находить решения проблем в сложившихся обстоятельствах.

Продвижение книги и чтения является одним из важнейших направлений деятельности библиотек области. Оно осуществляется как через самостоятельные проекты и отдельные мероприятия, так и через участие муниципальных библиотек в Национальной программе поддержки и развития чтения, областных конкурсах, крупных акциях.

На привлечение к книгам и чтению в разной степени направлены культурно-просветительская, выставочная, информационная работа библиотек, а также их деятельность в виртуальном пространстве.

2020 год – Год памяти и славы. Цель его проведения – сохранение исторической памяти и празднование 75-летия Победы в Великой Отечественной войне. Библиотеки Орловской области на протяжении года проводили мероприятия, оформляли книжные выставки, посвященные этой памятной дате. Муниципальное бюджетное учреждение «Межпоселенческая районная библиотека Верховского района Орловской области» участвовала во Всероссийском конкурсе библиотечных проектов «Великая война – Великая победа. Библиотека как место памяти». Велась работа по целевой библиотечной программе «Подвигом славны мои земляки».

Во многих районах области оформлены тематические постоянно-действующие книжные выставки «То были годы мужества: из летописи Великой отечественной войны», «Всероссийская Книга Памяти» и «Книга Памяти Орловской области», «Полководцы Победы и их военное наследие» и др., представляющие большой интерес для читателя.

В библиотеках проходили циклы мероприятий по популяризации классической литературы к юбилейным датам писателей и поэтов. Ключевым событием в работе по этому направлению стал Указ Президента РФ «О праздновании 150-летия со дня рождения И.А. Бунина». В рамках празднования этой даты с 10 августа по 12 октября 2020 года в библиотечной системе Орловского района Орловской области проходила сетевая акция «По бунинским аллеям», в которой принимали участие все желающие, вне зависимости от возраста и места проживания – пользователи социальной сети ВКонтакте. В Орловской областной научной универсальной публичной библиотеке им. И. А. Бунина состоялся финал областного литературного конкурса «Самый внимательный читатель». Конкурс традиционно прошел в 2 этапа: муниципальный и областной. В первом – муниципальном – приняли участие более 670 человек. Для участия в финале подано 160 заявок – представителей следующих городов и районов Орловской области: Орла, Ливен, Болхова, Мценска, Кромского, Хотынецкого, Орловского, Ливенского, Колпнянского, Знаменского, Глазуновского, Покровского, Новосильского, Урицкого, Корсаковского, Шаблыкинского, Краснозоренского районов. Главные цели и задачи конкурса неизменны: продвижение русских классических произведений в молодежной среде, побуждение

интереса к прочтению и дальнейшему углубленному изучению произведений автора. К 150-летию со дня рождения И.А. Бунина в онлайн формате прошел поэтический марафон «Читаем Бунина с любовью», который провели библиотекари Урицкого межпоселенческого библиотечного объединения. В мероприятии приняли участие читатели и библиотекари района.

Современный мир меняется стремительно, меняются с ним и библиотеки, но продвижение книги и чтения остается неизменным и одним из ведущих направлений деятельности библиотек.

Популяризация художественной литературы

Совсем недавно считалось, что библиотечное обслуживание пользователей и массовая работа с читателями может быть только в помещении библиотеки. Однако информационные технологии позволяют организовать культурно-массовую деятельность дистанционно, с эффектом присутствия пользователя. Те наработки, которые появились в арсенале библиотекарей во время карантина и режима самоизоляции, теперь будут использоваться в дальнейшей работе. Одним из основных событий 2020 года стало празднование 150-летия со дня рождения И. А. Бунина. Библиотеки Орловской области не остались в стороне от такого знаменательного события.

В ЦБС г. Орла был организован цикл мероприятий ЛитероТур «Слово о Бунине». В рамках тура прошло более 100 мероприятий, в том числе и удаленных. ЦБС г. Мценска в дистанционном формате были проведены: викторина «И. А. Бунин: известный и неизвестный», беседа «Лишь слову жизнь дана...», виртуальная выставка «Я жил лишь затем, чтобы писать...», поэтический марафон «Иван Бунин – далёкий и близкий».

Некоторые библиотеки региона приняли участие в областном конкурсе «Интерактивный библиотечный плакат о жизни и творчестве И. А. Бунина» (организаторы конкурса БУКОО «Библиотека им. И. А. Бунина совместно с музеем И. А. Бунина»). Во всех библиотеках Новосильского района были оформлены книжные выставки и проведены мероприятия, посвящённые этому знаменательному событию: литературный час «Войди в мой мир, и ты его полюбишь», вечер-портрет «Талант и трагедия одной судьбы», книжная выставка «Удивительный мир И. А. Бунина». В библиотеках г. Ливны этой памятной дате были посвящены поэтический вечер «Красота и печаль России в произведениях писателя», а также литературный час «Господин из Орловской губернии» (с помощью радиоузла на предприятии «Ливны-Электро»). Сотрудники библиотек Шаблыкинской ЦБС провели литературные часы «Великий мастер слова».

Не остались без внимания библиотек области и другие не менее значимые юбилейные даты.

К 200-летию со дня рождения А. А. Фета Центральной городской библиотекой г. Мценска были организованы и проведены в режиме онлайн: конференция «Афанасий Фет: взгляд из 21 века», поэтический альманах «Свеж и душист твой роскошный венок». В библиотеках прошли: заседание. литературно-музыкальной гостиной «Целый мир от красоты...» (Болховский район), литературный час «А. А. Фет – поэтическая звезда русской литературы» (Знаменского района), поэтическая эстафета «Читаем Афанасия Фета» (Урицкий район).

К 125 летию С. А. Есенина в библиотеках Болховского района был организован ряд мероприятий: тематический день «Поэт родной земли», литературное чтение «Сергей Есенин - певец русской природы». Межпоселенческая районная библиотека Верховского района в рамках декады Есенинских дней провела акцию «Читаем Есенина». Была открыта рубрика «Орловские страницы биографии С. Есенина», состоялась премьера

книги «Есенина орловский образ». На странице социальной сети ВКонтакте ЦГБ им. Пушкина г. Орла был проведен поэтический флешмоб «В очарованной дали Сергея Есенина».

К 160-летию А. П. Чехова в центральной библиотеке Корсаковского района прошла интеллектуальная игра «Вечно современный Чехов», во всех библиотеках района были оформлены книжные выставки, проведены беседы и викторины. В Свердловском районе состоялся литературный праздник «Время читать Чехова...».

Интересные мероприятия, посвященные юбилейным датам Ф. Абрамова в М. Исаковского, Е. Баратынского, А. Твардовского проведены в библиотеках области.

Сегодня библиотеками Орловской области активно используются нетрадиционные формы популяризации чтения художественной литературы: литературный ринг, вечер – элегия, альбом-биография. ЦГБ им. Пушкина города Орла создала циклы видеобзоров «Online с [Пушкинкой](#)» (по произведениям российских и зарубежных писателей), юбилейных библиопостов (<https://vk.com/knigovit57>) и серии публикаций «Личное дело» (<https://vk.com/knigovit57>) и «О них спорят» (<https://vk.com/knigovit57>), в которой были представлены обзоры жизни и творчества современных писателей: Б. Акунин, Г. Яхина, В. Пелевин, Д. Рубина, Е. Водолазкин, Д. Быков.

Любительские объединения

В современных условиях возрастает роль библиотек как центров общественной и культурной жизни населения, особенно в сельской местности. Клубы и читательские объединения при библиотеках являются не только эффективной формой организации досуга, но и успешно содействуют продвижению книги и чтения. В истекшем году в области действовало более 400 (413 + г. Орел более 50) клубов по интересам, творческих объединений, кружков для детей. Во Мценском районе продолжили работу 69 любительских объединений (по 2,4 на библиотеку); в Урицком – 26 (по 1,6); Корсаковском – 18 (по 1,6); Дмитровском – 23 (1,4), Свердловском – 17 (1,2) и т.д.

В библиотеках Мценского района продолжили работу интернет-клубы «Ориентир». В рамках работы клубов проводятся информационные мероприятия, уроки компьютерной грамотности для различных категорий пользователей. В рамках лектория «О духовном» проведены заседания: «Чудо рождественской ночи», «Рождество в Орловской губернии», «Православные традиции масленицы». В рамках литературно-краеведческой гостиной в районе были проведены экскурсии для гостей «Когда пылал мой край в огне» (на захоронение в д. Жилино и музей Спасское-Лутовиново) и «Минувших дней святая память» (на захоронение в д. Верхняя Зароша и музей Спасское-Лутовиново). Большинство мероприятий по правовому просвещению сотрудники МРБ им. И. С. Тургенева проводили в рамках клуба молодого избирателя «Мой голос», который действует с 2013 года. Клуб работает в тесном сотрудничестве с администрацией Мценского района (в том числе организационно-правовым отделом администрации), районным Советом народных депутатов Мценского района, территориальной избирательной комиссией Мценского района, главами сельских поселений. В Мельнской библиотеке проведен цикл мероприятий в рамках клуба молодого избирателя «Выбор», Спасско-Лутовиновская с/б проводила мероприятия правовой направленности в рамках клуба молодого избирателя «Патриот».

Развитие интереса к чтению классики, знакомство с творчеством лучших представителей отечественной литературы, открытие для себя новых авторов является основной целью работы литературных клубов. В связи с неблагоприятной эпидемиологической обстановкой, не все запланированные мероприятия литературных

клубов были проведены. В клубе любителей поэзии «Альтаир» (Колпнянский район) был организован и проведён час поэзии «Сын севера, люблю я шум лесной» (к 200-летию А.Фета). В клубе «Литературный глобус» (Кромской район) прошли следующие мероприятия: «Сокровищница пушкинских творений» – день памяти А. С. Пушкина, «Собеседник души моей» – поэтический вечер по творчеству А. А. Фета, «Бунинские места Орловщины» – историко-литературный экскурс, «Женщины, любившие С. Есенина» – презентация книги Б. Грибанова. На заседаниях клубов по интересам ЦБС города Орла «Литературная среда», «Любители поэзии», литературная гостиная «Души запасы золотые», литературное кафе «Восьмерочка» знакомили читателей с лучшими образцами литературы и искусства.

Данная форма работы остается востребованной в читательском сообществе. Библиотечным работникам она позволяет систематизировать работу в различных направлениях и с различными группами пользователей. Основными группами являются дети и подростки, пожилые люди. Как и другие формы работы, она пробует перейти в интернет-среду

Некоторые клубы по интересам проводили мероприятия в онлайн-режиме: артисты народного театра «Вдохновение» Залегощенской МРБ (образован в 1989 году) радовали подписчиков на страницах ВКонтакте и Одноклассниках, члены клуба «Огородник» Краснозоренского района (ЦБ) делились своим опытом на страницах библиотеки в социальной сети.

6.5. Обслуживание удаленных пользователей.

Реалии 2020 года показали, насколько важно знать и учитывать в библиотечной работе прогнозы развития современных технологий и систем коммуникаций, соответствовать глобальным трендам. Ограничения доступа к физическим носителям информации способствовали росту востребованности электронных ресурсов, усилению значимости дистанционных форматов предоставления услуг. Потребовались новые компетенции сотрудников библиотек, техническое оснащение, программное обеспечение, выявилась степень готовности библиотечных учреждений к работе в экстренных ситуациях. Каждая библиотека искала свои способы и пути обслуживания, удобные для читателей в период самоизоляции и выхода из нее.

Обслуживание удалённых пользователей стало неотъемлемой составляющей работы муниципальных библиотек. Библиотеки через собственные сайты, блоги, страницы в социальных сетях предоставляли пользователям библиографическую, фактографическую и полнотекстовую информацию. Основной объем услуг удаленным пользователям муниципальные библиотеки оказывали через сайт. В первую очередь это информационные услуги, доступ к электронному каталогу и справочное обслуживание.

В отчетный период количество удаленных пользователей муниципальных библиотек области составило – 17170 пользователей, что составляет – 7,9 % от общего числа. Число обращений удаленных пользователей составило – 110018. Наибольшее количество удаленных пользователей зарегистрировано в Центральной городской библиотеке им. А. С. Пушкина Муниципального казённого учреждения культуры «Централизованная библиотечная система города Орла». В целом можно отметить, что набор и качество услуг, предоставляемых удаленным пользователям, прежде всего информационного характера, постепенно улучшается. Однако соответствовать современным требованиям большинству библиотек сложно из-за отсутствия должного финансирования.

6.6. Внестационарные формы обслуживания.

Применение в библиотеках внестационарных форм обслуживания помогает наиболее полному удовлетворению читательских запросов, способствует равноправному доступу к библиотечной услуге для каждого жителя в соответствии с его интересами и потребностями, независимо от состояния здоровья и места проживания. Система внестационарного библиотечного обслуживания населения Орловской области включает: библиотечные пункты выдачи, передвижные библиотеки, выездные читальные залы, книгоношество. В таблице № 24 показано состояние внестационарного обслуживания на территории.

Таблица № 24

Внестационарное обслуживание пользователей библиотек области

	2018 г.	2019 г.	2020 г.	+ / - к прошлом году	Динамика роста/ снижения (%)
Количество пунктов внестационарного обслуживания пользователей библиотеки по области	291	259	239	-20	-7,7
из них муниципальных	271	239	219	-20	-8,4
Количество библиотек, имеющих пункты внестационарного обслуживания пользователей по области	130	121	113	-8	-6,6
из них муниципальных	129	120	112	-8	-6,7

В настоящее время в системе организации внестационарного обслуживания пользователей в регионе существуют определенные трудности. Количество передвижек и пунктов выдачи сокращается. Они практически отсутствуют на производственных участках и удаленных от стационара населенных пунктах. В то же время, потребность в них возрастает из-за значительного сокращения количества библиотек и, соответственно, многие населенные пункты оказываются без обслуживания стационарными библиотеками.

В 2020 году из 385 библиотек области всего 113 имеют пункты внестационарного обслуживания пользователей, что меньше на 8 ед. или 6,6 % по сравнению с прошлым годом. Количество пунктов внестационарного обслуживания пользователей уменьшилось в сравнении с 2019 годом на 20 ед. или 7,7 %. В 10 районах области: Болховский, Глазуновский, Залегощенский, Знаменский, Ливенский, Новодеревеньковский, Орловский, Покровский, Сосковский, Троснянский и 1 городском округе г. Ливны – данные пункты отсутствуют.

Во Мценском районе насчитывается 51, г. Орле – 36, Дмитровском – 30, Урицком – 29, Кромском – 20, Шаблыкинском – 13, Корсаковском – 10 пунктов внестационарного обслуживания, в остальных районах 1–6 пунктов.

Развитие данной формы обслуживания пользователей сдерживает отсутствие специального транспорта и перевод сотрудников сельских библиотек в режим неполного рабочего времени. Библиотекари попросту не имеют времени для обслуживания передвижек и пунктов выдачи. Это направление в регионе не финансируется.

6.7. Библиотечное обслуживание детей.

В Орловской области процентное соотношение детского населения по отношению к общему населению составляет 15,5%. Численность детского населения сократилась на 1,4 тыс. человек по сравнению с аналогичным периодом прошлого года. На 1 января 2021 года специализированное обслуживание детей в Орловской области осуществляла

центральная детская библиотека региона со статусом юридического лица – бюджетное учреждение культуры Орловской области «Орловская детская библиотека им. М. М. Пришвина», а также 29 специализированных структурных подразделений других библиотек и библиотечных систем. Из них согласно Устам юридическим лицам название «Детская библиотека» (районная, центральная, городская, детская библиотека-филиал) имеют 22 структурных подразделения, название «Детский отдел» – 6, «Детское отделение» – 1. В 2020 году статус модельной приобрела детская библиотека №1 ЦБС г. Мценска. Информационно-библиотечные услуги детскому населению Орловской области также оказывают сельские библиотеки, работающие с детьми. Детское население области также имеет возможность получать библиотечные услуги в общедоступных муниципальных библиотеках: городских, межпоселенческих, библиотеках семейного чтения, сельских. Количество школьных библиотек в 2020-2021 учебном году составляет по данным Орловского областного института развития образования 316 единиц (уменьшение по сравнению с предыдущим учебным годом на 21 единицу по причине слияния школ с образованием нового юридического лица, вследствие чего происходит сокращение должности библиотекаря).

Количество пользователей-детей составило в целом по области 65,5 тыс. чел. (снижение –12,9 тыс. чел., или 16,5%) книговыдача – 1305,78 тыс. экз. документов (снижение – 626,96 тыс. экз., или 32,4%). Количество читателей в муниципальных детских библиотеках составило 62,7 тыс. чел. (снижение 10,9 тыс. чел., или 14,8%), количество книговыдач составило 1257,57 тыс. экз. (снижение 602,55 тыс. экз., или 32,4%).

Сравнительный анализ количественных показателей деятельности муниципальных детских библиотек в 2020 году показывает уменьшение показателей по сравнению с 2019 годом. Количество читателей снизилось на 21%, количество посещений – на 40%, количество книговыдач – на 59%.

2020 год открыл новые реалии в работе библиотек. В профессиональную жизнь прочно вошло такое понятие как «онлайн-формат», и это позволило не потерять вовсе своего читателя в сложных условиях ограничительных мер.

На страницах соцсетей и сайтов библиотеки размещали видеоролики, видеопрезентации, видеообзоры, видеопрочтения, виртуальные выставки, фотоколлажи, посвящённые юбилеям писателей и книг.

В год 75-летия Победы практически все библиотеки участвовали во Всероссийских сетевых акциях, посвящённых этой дате – «Письма Победы», «Сад Памяти», «Окна Победы», «Свеча памяти». Форматы участия были разнообразны: это и прочтение поэзии и прозы о войне, рассказы о фотографиях военных лет, произведениях искусства, отражающих тему подвига и т.п.

В апреле 2020 года, областная детская библиотека им. М. М. Пришвина создала на своих страницах в Facebook и VK альбом «Как наши деды воевали». Участникам этой патриотической акции необходимо было загрузить в альбом фотографии своих родственников, коллег, соседей и просто знакомых с хештегами #75_лет_Победы, #Пришвинка, #Как_наши_деды_воевали, сопроводив фотографии небольшой информацией о боевых заслугах ветерана, его личном вкладе в Великую Победу. Участниками акции стали 104 пользователя.

Все детские библиотеки области традиционно приняли участие в ежегодной Международной патриотической акции «Читаем детям о войне», в этом году она впервые состоялась в онлайн-формате. Видеопрочтения произведений о войне размещались в

соцсетях; детские библиотеки Орловского, Свердловского, Верховского районов, г. Мценска размещали свой патриотический видеоконтент на канале YouTube.

Участниками первого Всероссийского онлайн-фестиваля семейного чтения «ЧитайФест», организованного республиканской детской библиотекой, стали областная детская библиотека им. М. М. Пришвина с проектом «Литературные завтраки», автор Маргарита Сорокина и Детское отделение центральной районной библиотеки Орловского района с проектом «Орловские писатели – детям» – цикл театрализованных видеопрочтений произведений орловских писателей для детей, автор главный библиотекарь по работе с детьми Елена Васютина).

Библиотеки включились также в интернет-челлендж «Искусство объединяет», объявленный Орловским краеведческим музеем. Областная детская библиотека, приняв эстафету от Орловского краеведческого музея, представила видеоролик о сборниках детского творчества, изданных по итогам областных конкурсов, и передала эстафету детским библиотекам Орловского района и города Мценска, которые, в свою очередь, рассказали о себе и своих уникальных особенностях. Детские библиотеки Мценского и Орловского районов участвовали во Всероссийском челлендже «Русские рифмы», посвящённом празднованию Дня России.

В работе библиотек нашло своё отражение проведение в формате видео различных мастер-классов по прочитанным произведениям. Так, Верховская детская библиотека разместила на странице библиотеки ВКонтакте несколько видеосюжетов из цикла «Читаем и мастерим». Центральная детская библиотека им. И. А. Крылова (ЦБС г. Орла) создала ВКонтакте рубрику «Классное внеклассное», где было опубликовано 15 литературных видеоуроков. Наибольший интерес, судя по количеству просмотров, вызвали выпуски, посвящённые книгам Е. Чарушина, В. Драгунского, Л. Лагина. На YouTube канале Детская библиотека №1 им. И. В. Александрова (г. Мценск) организовала видеолекторий: в формате видеолекций пользователям предоставлялась информация о значимых исторических и культурных событиях России.

Наличие достаточно большого количества публикаций на сайтах библиотек, в библиотечных группах в соцсетях, на других интернет-сервисах позволяет сделать вывод о том, что работа на интернет-платформах рассматривается сегодня в нашем профессиональном сообществе как одно из необходимых на сегодня средств оперативного предоставления информации, диалога с целевыми аудиториями пользователей.

В видеоформате состоялся областной детский конкурс чтецов «Я расскажу вам о войне», посвящённый 75-летию победы советского народа в Великой Отечественной войне 1941-1945 гг. Видеопрочтения участников районного этапа конкурса размещались районными детскими библиотеками в соцсетях. Членами жюри было просмотрено и оценено 60 видеопрочтений из 15 районов Орловской области. Конкурс выявил талантливых, артистичных детей-чтецов, которые оказались способны выразить художественный замысел писателя, идею произведения. Победителями и призёрами стали участники конкурса из Верховского, Глазуновского, Должанского, Кромского, Мценского, Новосильского районов, города Орла. Работы победителей и призёров были опубликованы в группах «Библиотека им. М. М. Пришвина» ВКонтакте, Facebook и на сайте библиотеки.

Центральная районная библиотека МБУК «МЦБС Орловского района» приняла участие в конкурсе работ, посвящённых 75-летию Победы «Нам дороги эти позабыть нельзя». Конкурс организован БУКОО «Орловская областная научная публичная библиотека им. И. А. Бунина», Орловским отделением Российского Детского Фонда,

Советом ветеранов войны, труда, вооруженных сил Орловской области. Центральная детская библиотека им. Е. А. Благиной МКУК «Свердловская ЦРБ» Свердловского района приняла участие в XI Международной акции «Читаем детям о войне» в онлайн формате.

Продвижение книги в библиотеках начинается с юных читателей. В рамках Недели детской и юношеской книги библиотекарями Кромского района проведены: литературный марафон «Читайте! Дерзайте! Свой мир открывайте!», «Путешествие по книжной Вселенной», литературный праздник «Планета детства», калейдоскоп весёлых затей.

Эффективной формой работы по привлечению детей в библиотеки являются ежегодно проводимые совместно со школами, детскими садами экскурсии и дни открытых дверей. В летние каникулы цель библиотек остается прежней – поддержать интерес к чтению и книге, как источнику радости и удовольствия. Каждый год библиотекари сотрудничают с пришкольными лагерями.

Все библиотеки Новосильского района приняли участие в Межрегиональной акции по продвижению чтения «Почитаем вместе книги М. М. Пришвина о природе России». Новосильская центральная библиотека ММБУК «Новосильская ЦБС» приняла участие в организации районного конкурса чтецов «Живая классика» и организовала неделю детской и юношеской книги «Для вас, ребяташки, праздник Книжки!». Специалисты МБУК «Межпоселенческая Централизованная библиотечная система Орловского района» приняли участие во Всероссийском онлайн фестивале семейного чтения #ЧитайФест с проектом «Читаем вместе, читаем интересно!», организованном Российской Государственной детской библиотекой. Он представляет собой цикл театрализованных прочтений любимых произведений орловских писателей для детей в исполнении семей читателей библиотечной системы Орловского района. Цели и задачи проекта: приобщение детей к чтению; популяризация практик семейного чтения; формирование читательской культуры; популяризация произведений орловских писателей.

Основной проблемой муниципальных детских библиотек остаётся недостаточность комплектования книжного фонда. Сильно изношена классическая литература, книги для дошкольников и младших школьников, устарела отраслевая литература, нет книг современных авторов. В течение ряда лет отмечаются невысокие темпы информатизации, оказания библиотечных услуг с помощью новых компьютерных технологий. Это связано с низким уровнем технического оснащения библиотек, отсутствием необходимого количества компьютерного и мультимедийного оборудования, а в ряде случаев – и полного его отсутствия. В последнее время в ряде муниципальных образований области происходит выселение детских библиотек из их помещений. Детские библиотеки территориально объединяются с межпоселенческими библиотеками, обслуживающими взрослое население. Это лишает детей права на собственную библиотечную территорию. Однако, в условиях, когда количество «детских» работников 1-2, да и то не на целую ставку (на ставку работают 50 % основного состава), такое соседство идёт на пользу: без помощи «взрослых» коллег просто не обойтись.

6.8. Библиотечное обслуживание людей с ограниченными возможностями

Беспрепятственный доступ к информации и знаниям сегодня становится непреложной основой качества жизни всех социальных групп населения. Современные библиотеки являются для многих людей с ограниченными возможностями здоровья (ОВЗ) центрами информации, образования, реабилитации и досуга. Именно в библиотечных стенах они могут с пользой отдохнуть, найти свой круг общения, а также получить необходимую информацию по различным правовым вопросам. Основная цель всех

мероприятий, проводимых с данными категориями – активное вовлечение их в социальную и культурную жизнь региона, творческая самореализация.

Работа ведется в следующих направлениях: оперативное предоставление инвалидам и пенсионерам общественно-значимой информации; подбор, рекомендация и доставка на дом книг, пользующихся повышенным спросом; организация интеллектуального досуга; содействие социальной активности пользователей; обучение цифровой грамотности.

Во всех библиотеках Орловской области работниками библиотек постоянно ведётся обслуживание инвалидов ВОВ, труда, детства на дому. Им доставляют литературу, с ними проводят беседы. Иногда библиотекари действуют сами, иногда – через социальных работников.

Библиотеки активно сотрудничают: с Советом ветеранов, центром социальной защиты населения, органами местной власти, районным обществом инвалидов, социально-реабилитационными центрами, школами, детскими садами, медицинскими учреждениями, а также с Орловской областной специальной библиотекой для слепых, в которой работает пункт выдачи специализированных изданий.

В библиотеках Орловской области проводится Декада инвалидов, приуроченная к Международному дню инвалидов, направленная на обеспечение социальной поддержки людей с ограниченными возможностями.

Следует отметить целенаправленную работу библиотек по созданию условий для организации и проведения досуга людей с ОВЗ. Для того, чтобы мероприятия, проводимые для этой группы населения, были интересными, библиотеки используют разнообразные формы: литературно-музыкальные вечера, музыкальные гостиные, конкурсы, посиделки, фольклорные часы, тематические выставки, дни милосердия, информационные часы, уроки доброты и многое другое.

Из 382 муниципальных библиотек имеют здания (помещения) доступные для инвалидов по зрению – 24, по слуху – 24, с нарушениями опорно-двигательного аппарата – 59. В таблице №25 представлена доступность муниципальных библиотек для лиц с ОВЗ.

Таблица №25

Доступность муниципальных библиотек для лиц с ОВЗ.

Библиотеки, имеющие здания (помещения) доступные для инвалидов (кол-во)	2018 г.	2019 г.	2020 г.
По зрению	24 (5,9%)	24 (6,3%)	24 (6,3%)
По слуху	24 (5,9%)	24 (6,3%)	24 (6,3%)
С нарушениями опорно-двигательного аппарата	52 (12,8%)	55 (14,3%)	59 (15,4%)

Библиотеки как учреждения социального и культурного назначения способны оказывать поддержку в получении информации и организации досуга людям с ОВЗ, нуждающимся в социальной реабилитации и адаптации в обществе.

Особое внимание библиотеки Верховского района уделяют пожилым людям, многодетным семьям, ветеранам войны и труда, инвалидам (в районе 1142 человека разных групп инвалидности: из них 72 ребенка, 57 инвалидов – колясочников). Эти группы получают необходимую им информацию, заказывают книги, журналы на дом. Для слабовидящих граждан районная библиотека предоставляет во временное пользование 2 периодических издания – рельефно-точечный журнал «Наша жизнь» и плоскочечатный журнал «Наша жизнь». В Модельной библиотеке Знаменского района выделен фонд аудиокниг и крупно-шрифтовых книг для слабовидящих, имеется оборудование для прослушивания аудиокниг.

Одним из распространённых направлений культурно-досуговой деятельности библиотек являются клубы, творческие объединения, кружки. Целью деятельности клубных объединений является формирование у инвалидов ориентации на совместную творческую деятельность как средства развития, самореализации и интеграции в общество. Во многих библиотеках действуют клубы, объединяющие лиц с ОВЗ, а также вовлекают их в работу других действующих клубов.

Межпоселенческая районная библиотека Глазуновского района активно сотрудничает с областной специальной библиотекой для слепых. В районе продолжают функционировать клуб «Собеседник» - для слабовидящих людей. Заседания проводятся совместно с руководством местной организации общества слепых, которое помогает решать многочисленные проблемы, с которыми сталкиваются инвалиды.

Для членов клуба инвалидов "Ласточка" сотрудники ЦРБ им. Н.С.Лескова (Свердловский район) провели литературный час "Талант юмора и добра".

МЦБ им. А. Н. Апухтина (Болховский район) тесно сотрудничает с Центром социального обслуживания граждан пожилого возраста и инвалидов «Третий возраст», с Советом ветеранов. Работники библиотеки оказывают помощь в подборе литературы, проводят индивидуальные беседы с целью выявления интересов и потребностей, приглашают посетить массовые мероприятия.

Формы, применяемые библиотеками в работе с инвалидами, рассчитаны не только на индивидуальную помощь каждому читателю. Они ориентированы на организацию неформального общения.

В Рождественские праздники библиотекарями г. Мценска проведена духовно-нравственная акция «Рождественская свеча» для детей-инвалидов. Для членов мценской организации Всероссийского общества слепых проведён цикл литературных бесед «Писатели Орловского края». В библиотеке №5 с участием волонтеров проведена благотворительная акция «Истина жизни в доброте» для людей с ограниченными возможностями здоровья.

Одно из приоритетных направлений работы библиотек ЦБС г. Орла организация обслуживания инвалидов и пожилых людей, содействие их социальной реабилитации. Работа библиотек проходит в тесном сотрудничестве с отделами социальной защиты населения, службами социальной помощи населению, обществами инвалидов, центрами занятости. Главная ценность таких мероприятий в том, что одинокие люди получают возможность общения, чувствуют заботу и внимание.

Работа по созданию для маломобильных групп населения доступной информационной и культурно-досуговой среды требует от библиотекарей серьёзных усилий. Важной частью этой работы является обеспечение максимальной доступности к информационным ресурсам и комфортности обслуживания лиц с ограниченными возможностями. Этой категории населения предоставляется стационарное и надомное обслуживание. Разрабатываются проекты, мероприятия, программы просветительского, образовательного и досугового характера. Однако реальным и главным барьером на пути участия инвалидов в этих программах выступает недоступность окружающей среды. Поэтому библиотекам необходимы условия для индивидуального развития и реализации возможностей людей с ограниченными возможностями – как за пределами библиотеки, так и непосредственно в её стенах.

6.9. Продвижение библиотек и библиотечных услуг.

2020 год стал годом освоения интернет-пространства, работы в социальных сетях. Доступность социальных сетей позволила привлечь не только молодых читателей к участию в мероприятиях, но и потенциальных пользователей. Вместе с тем социальные сети и сайты стали местом размещения прямой и скрытой библиотечной рекламы. Библиотеки информировали читателей и жителей о своих фондах, разнообразии предоставляемых услуг, привлекали подписчиков к непосредственному участию в мероприятиях. Количество групп в социальных сетях увеличилось. Наибольшую активность проявляли библиотеки Верховского, Орловского, Мценского, Урицкого районов; городов Орла и Мценска. Ежедневная творческая работа позволила раскрыть планы работы, невзирая на «удаленку». Библиотеки области принимали участие в мероприятиях российского, областного и местного уровня.

Одним из первых опытов проведения онлайн-мероприятий стало участие во Всероссийской социально-культурной акции «Библионочь-2020» – «Память нашей Победы», стартовавшей 25 апреля с онлайн-марафона #75словПобеды. Читателей пригласили к онлайн-участию в XI Международной акции «Читаем книги о войне»; во Всероссийском онлайн-фестивале семейного чтения #ЧитайФест (РГДБ), Всероссийских акциях «#ПАРАДПОБЕДИТЕЛЕЙ», «Окна Победы», «Память нашей Победы», «Георгиевская ленточка» (к 9 мая); «Окна России» (к 12 июня), «Свеча памяти» (к 22 июня), «Голубь мира» (к 24 июня), «Мой флаг, моя история» (22 августа, День государственного флага России); Межрегиональной акции «Почитаем вместе книги М.М. Пришвина о природе России» и др. Библиотеки поддержали акции коллег «Ночь музеев», «Ночь кино», «Ночь искусств».

Например, ЦБС г. Орла принимала участие более чем в 20 межсетевых акциях регионального, всероссийского и международного уровня, посвященных 75-летию Великой Победы и юбилеям писателей. В Общероссийский день библиотек орловчан пригласили на День открытых дверей online. На страничках библиотек в социальных сетях состоялись онлайн-викторины, виртуальное знакомство с библиотеками мира и экскурсии по своим библиотекам с презентацией услуг и возможностей, виртуальные выставки и мастер-классы, игры и квизбуки. ЦГБ им. А. С. Пушкина на странице ВКонтакте <https://vk.com/pushkinka57> предлагала своим подписчикам знакомство с книгами современных авторов и писателей-классиков в рамках видеопроекта «Онлайн с Пушкинкой». Ролик «Библиотека...Вы думали это скучно?» изменил привычное представление о библиотеке. Поучаствовав в игре «Буриме», каждый желающий смог попробовать свои силы в сочинении шуточных стихов о библиотеке и библиотекарях.

На официальном сайте ЦБС г. Орла размещен электронный ресурс «Пушкин и Орловский край», уникальные видеоматериалы – цикл бесед В. А. Громова «На фоне Пушкина» и более ста музыкальных произведений на стихи А. С. Пушкина. На платформе <https://izi.travel/ru> можно познакомиться с аудиогидом «Имя Пушкина на карте города» <https://izi.travel/ru/0891-imyа-pushkina-na-karte-goroda/ru>, подготовленным сотрудниками ЦГБ им. А.С. Пушкина. Интерфейс платформы позволяет воспользоваться интерактивной картой, текстовыми и фотоматериалами.

Яркими событиями стали Межрегиональный сетевой фоточеллендж «Фото с книгой» (1 июня – 31 августа) с целью популяризации книги и чтения в период летних каникул школьников; «Единый день чтения-2020» под хэштегом «Читаем Бунина вместе» и III Молодежные чтения «Бунин: взгляд из XXI века»; Краеведческий марафон «Орел

родной овечьей славой», в ходе которого, в основном, в онлайн-режиме, прошли часы истории, встречи поколений, викторины и квесты и многие другие.

Библиотечные работники и читатели области активно участвовали и побеждали в различных конкурсах, многие из которых тоже проходили онлайн: Всероссийском конкурсе «Великая война – Великая Победа. Библиотека как место памяти» (Верховская межпоселенческая библиотека); Всероссийском конкурсе «Библиотеки. ПРОдвижение». (Колпнянские ЦБ и ДБ участвовали в номинация «Библиотека как бренд»; Мценская межпоселенческая библиотека представила презентацию о библиотеке и видеовизитку; библиотеки Орловского района – в номинации «Продвижение библиотеки в социальных сетях» с электронной презентацией «Библиотека и читатель», посвященной деятельности группы «Библиотеки Орловского района» в социальной сети ВКонтакте).

Библиотеки Орловского района добивались высоких результатов:

- в Межрегиональном в Международном конкурсе «Литературный мир» (Академия Народной Энциклопедии) в рамках реализации Международного инновационного проекта «Моя Россия». Информационный буклет, посвященный Д. И. Блыньскому отмечен Дипломом победителя 3 степени;

- в открытом Всероссийском литературном конкурсе «Вернись на Родину, душа!» к 150-летию со дня рождения И. А. Бунина (Орловское региональное отделение «Союза российских писателей»). Работа «Земля родная – благодать, как о ней не рассказать» читателя Жилиевской с/б А. Козыренцевой отмечена Дипломом лауреата;

- в областном конкурсе на звание «Лучшие информационные материалы, направленные на формирование у молодежи разных народов, религий и конфессий уважительного отношения друг к другу». Видеоролик «В слове Мы – сто тысяч Я» заведующей Жилиевской с/б №6 Т. И. Козыренцевой отмечен Благодарностью Губернатора Орловской области;

- конкурсе работ, посвященном 75-летию Победы «Нам дороги эти позабыть нельзя», организованном БУКОО «Орловская областная научная публичная библиотека им. И. А. Бунина», Орловским отделением Российского Детского Фонда, Советом ветеранов войны, труда, вооруженных сил Орловской области. Дипломами победителей отмечены видеопрезентации «Память земли Орловской» и «Орловские Хатыни» и др.

Следует отметить активную работу библиотекарей Колпнянского района, которые участвовали конкурсах разного уровня: Всероссийских («Символы России. Великая Отечественная война: подвиги фронта и тыла»; литературном «Вернись на родину, душа!», посвященном 150-летию со дня рождения И. А. Бунина); областных («Война. Победа. Память» (2 место в номинации «Литературно-историческое исследование»); чтецов «Я расскажу вам о войне» и «О героях былых времён» (диплом II степени); «На лучшее мероприятие по повышению правовой культуры молодых и будущих избирателей в 2020 году» (ЦПИ – 1-ое место; Ярищенская с/б – 2-е место) и др.

Мценской районной библиотекой организован конкурс творческих работ «Война в судьбе моей семьи» и конкурс рисунков «Победа глазами потомков». 9 лучших работ приняли участие в формировании раздела «Семья Победы» в рамках «Образовательного культурно-просветительского портала» Отечество.ру, а 3 работы приняли участие во Всероссийском конкурсе молодежных проектов «Наша история». Конкурсные работы всех участников вошли в сборник творческих работ «Война в судьбе моей семьи», опубликованы на сайтах районной и сельских библиотек.

Информация о библиотечной деятельности регулярно размещалась на сайтах библиотечных учреждений и местных администраций.

Не только центральные и городские библиотеки, но и сельские, смогли достойно справиться с ситуацией. К традиционным формам работы добавились новые – виртуальные челленджи, флешмобы, квизбуки, квесты; прямые трансляции, демонстрация интерактивных плакатов, виртуальных выставок; чтение отрывков из любимых произведений.

Библиотеки и ранее уже присутствовали в социальных сетях. Но время пандемии стало периодом, когда именно туда переместилась основная работа по продвижению библиотечных ресурсов. Работа в интернет-пространстве способствовала созданию и утверждению положительного имиджа библиотек в глазах не только читателей, но и жителей региона, повысила авторитет у органов власти. Вместе с тем она позволила повысить профессиональный уровень и мастерство, внести живую ноту в библиотечную деятельность. Многие библиотекари повысили квалификацию, приняли участие в вебинарах, конференциях, конкурсах.

Библиотеки продолжили активное сотрудничество с региональными СМИ. Так, на страницах местных газет, а также в их электронных версиях; на информационных порталах было опубликовано 90 статей, рассказывающих о событиях, происходящих в библиотеках ЦБС г. Орла. О деятельности Верховской ЦБС опубликовано 50 материалов. В Свердловском районе – 54, в Дмитровском – 52, Шаблыкинском районе – 23 и т.д. Неоднократно на местных радио и телевидении звучали репортажи о деятельности библиотек Орла и области.

6.10. Общая характеристика читательской аудитории муниципальных библиотек.

На 1 января 2020 года в муниципальных библиотеках Орловской области зарегистрировано **216316** пользователей, за последние три года наблюдается уменьшение их количества. По возрастным группам пользователи распределяются следующим образом: дети до 14 лет – 29 %, молодежь от 15 до 30 лет – 18,8 %. Основную группу пользователей 52,2 % составляют лица старше 31 года. По отзывам специалистов наиболее активно в библиотечной жизни задействованы дети и пенсионеры. Остаются трудности в привлечении молодежи. В таблицах №26, 27 представлена характеристика читательской аудитории муниципальных библиотек.

Таблица №26

Читательская аудитория муниципальных библиотек

№ п/п	Наименование районов (городов)	Число зарегистрированных пользователей библиотеки(всего)	Дети до 14 лет	Молодежь 15-30 лет
1.	Болховский	4235	1285 (30,3%)	343 (8,1%)
2.	Верховский	4448	1180 (26,5%)	920 (20,7%)
3.	Глазуновский	3107	921 (29,6%)	830 (26,7%)
4.	Дмитровский	6504	977 (15%)	1159 (17,8%)
5.	Должанский	3858	856 (22,2%)	804 (20,8%)
6.	Залогощенский	4789	1516 (31,7%)	1103 (23%)
7.	Знаменский	2651	452 (17,1%)	566 (21,4%)
8.	Колпнянский	2994	939 (31,4%)	484 (16,2%)
9.	Корсаковский	3437	775 (22,5%)	603 (17,5%)
10.	Краснозоренский	3489	762 (21,8%)	656 (18,8%)
11.	Кромской	8726	2474 (28,4%)	1261 (14,5%)
12.	Ливенский	11310	2853 (25,2%)	2138 (18,9%)
13.	Малоархангельский	3349	1416 (42,3%)	482 (14,4%)
14.	Мценский	15512	4858 (31,3%)	1966 (12,7%)
15.	Новодеревеньковский	2178	623 (28,6%)	370 (17%)

16.	Новосильский	3753	719 (19,2%)	697 (18,6%)
17.	Орловский	13343	4043 (30,3%)	2393 (17,9%)
18.	Покровский	3386	823 (24,3%)	823 (24,3%)
19.	Свердловский	4337	1637 (37,7%)	656 (15,1%)
20.	Сосковский	2734	821 (30%)	552 (20,2%)
21.	Троснянский	3329	763 (22,9%)	931 (28%)
22.	Урицкий	10639	2610 (24,5%)	2583 (24,3%)
23.	Хотынецкий	3567	832 (23,3%)	728 (20,4%)
24.	Шаблыкинский	3971	799 (20,1%)	583 (14,7%)
25.	г. Ливны	2429	1162 (47,8%)	263 (10,8%)
26.	г. Мценск	2616	1188 (45,4%)	306 (11,7%)
27.	г. Орел	81625	25389 (31,1%)	16371 (20%)
	Итого по муниципальным библиотекам	216316	62673 (29%)	40571 (18,8%)

Таблица №27

Читательская аудитория муниципальных библиотек (2018-2020 гг.)

	2018 г.		2019 г.		2020 г.	
	Число пользователей обслуженных в стенах библиотек	% от общего кол-ва пользователей обслуженных в стенах библиотек	Число пользователей обслуженных в стенах библиотек	% от общего кол-ва пользователей обслуженных в стенах библиотек	Число пользователей обслуженных в стенах библиотек	% от общего кол-ва пользователей обслуженных в стенах библиотек
Дети до 14 лет	75308	(30, 2%)	73625	(31%)	62673	(29%)
Молодежь 15-30 лет	50205	(20, 1%)	47331	(20%)	40571	(18, 8%)

Краткие выводы. В обслуживании пользователей библиотеки региона активно использовали как традиционные, так и инновационные подходы, применяя современные информационные технологии. В сложившейся в 2020 году ситуации, связанной с пандемией коронавирушной инфекции, перед библиотеками возникла необходимость пересмотра своей деятельности. В связи с карантином многие библиотеки перешли на дистанционное обслуживание. Выход библиотек в интернет-пространство стал новым этапом в их деятельности, но вместе с тем, появились и трудности. В первую очередь для библиотек, которые в силу объективных причин не имели технических возможностей для онлайн-работы.

Оценивая содержательную часть работы муниципальных библиотек, стоит отметить повышение творческого потенциала специалистов, усиление активности в виртуальной среде. Среди основных направлений культурно-просветительской деятельности: краеведческое просвещение, гражданско-патриотическое воспитание, продвижение книги и чтения. Все также популярными формами работы остаются игровая, театральная деятельность, литературно-творческие объединения, встречи с известными людьми; внедряются новые интерактивные методы взаимодействия с читателями.

Среди негативных факторов: снижение числа пользователей, трудности в организации внестационарного обслуживания из-за отсутствия специализированных транспортных средств стабильного транспортного сообщения в районах области, отсутствие средств на создание доступной среды для людей с ограниченными возможностями. Необходимо повышать эффективность проектной деятельности, в том числе с целью привлечения внебюджетного финансирования, расширять спектр дистанционных библиотечных услуг, активизировать работу с молодежью, позиционируя библиотеку как привлекательную территорию для самореализации и общения.

7. Справочно-библиографическое, информационное и социально-правовое обслуживание пользователей

Основной задачей справочно-библиографического, информационного и социально-правового обслуживания пользователей библиотек области в 2020 году, несмотря на сложную обстановку и негативные факторы (закрытие библиотек на период карантина, отсутствие части сотрудников из-за возрастных ограничений во время пандемии, оттока читателей из-за боязни заражения и др.), являлось обеспечение оперативного и качественного доступа к собственным информационным ресурсам, информационным ресурсам других библиотек и учреждений, а также формирование информационной и правовой культуры читателей.

7.1. Организация и ведение справочно-библиографического аппарата (СБА) в библиотеках и библиотечных объединениях, библиотеках – структурных подразделениях КДУ и иных организаций, оказывающих библиотечные услуги населению.

Система каталогов и картотек муниципальных библиотек и библиотек, входящих в структуру КДУ, сформирована как единый комплексный справочно-библиографический аппарат (СБА), всесторонне раскрывающий собственные документные фонды. Включает: алфавитные и систематические каталоги, краеведческие каталоги, систематические картотеки статей, краеведческие картотеки, а также ряд постоянных тематических картотек. В целях более качественного и оперативного обслуживания пользователей ведутся архивы выполненных справок. Электронный справочно-библиографический аппарат библиотек представлен электронными каталогами, библиографическими и фактографическими базами данных, мультимедийными ресурсами. Осуществляется плановая работа по формированию всех элементов справочно-библиографического аппарата. К сожалению, сокращение подписки на газеты и журналы сказывается на объеме и качестве СБА. Почти все библиотеки области организуют свои базы данных на основе САБ IRBIS64 (электронные каталоги и электронные краеведческие каталоги) и работают над их представлением на собственных сайтах и сайте областной библиотеки.

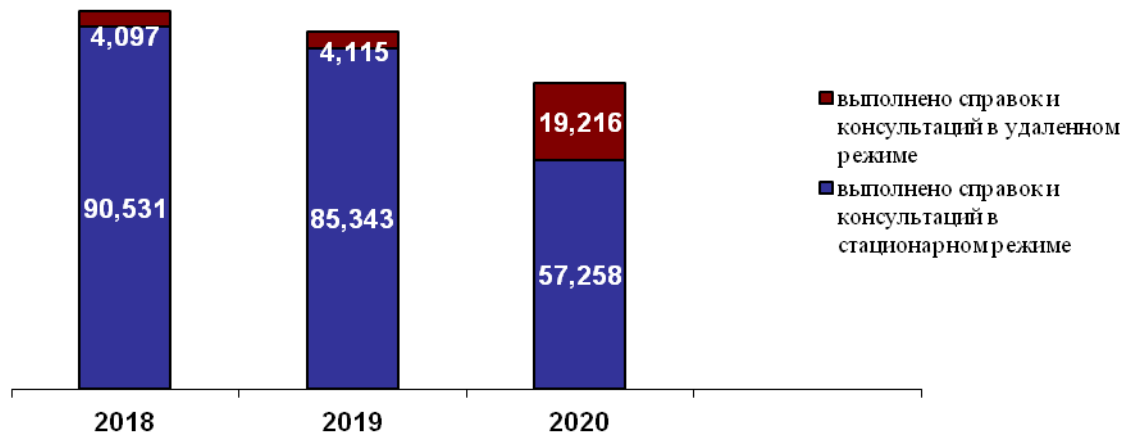
7.2. Справочно-библиографическое обслуживание (СБО) индивидуальных пользователей и коллективных абонентов. Развитие системы СБО с использованием информационно-компьютерных технологий (ИКТ).

В 2020 году в условиях ограничительных мероприятий из-за пандемии коронавируса произошло снижение основных показателей справочно-библиографической и информационной деятельности в стационарных условиях. Основной целью в этой ситуации стало обслуживание пользователей в удаленном режиме.

За год муниципальными библиотеками и библиотеками, входящими в структуру КДУ, было выполнено 76,938 тыс. справок и библиографических консультаций (на 12,520 тыс. единиц меньше, чем в 2019 году). В стационарном режиме выполнено 57,258 тыс. единиц (на 28,085 тыс. меньше, чем в 2019 году). Однако почти в 5 раз (на 15,101 тыс. единиц) увеличилось количество справок, выполненных в условиях удаленного доступа (19,216 тыс.). На внестационарных пунктах выполнено 0,464 тыс. справок и библиографических консультаций.

На рисунке 6 можно проследить соотношение справок и библиографических консультаций, выполненных библиотеками и библиотечными структурами, входящими в состав КДУ, в стационарном и удаленном режиме за 2018–2020 гг.

Количество справок и библиографических консультаций (в тыс.)



Большое внимание в прошедшем году уделялось массовому информированию населения о содержании информационных ресурсов библиотек. Однако эта деятельность была в большей степени смещена в интернет-пространство. За год библиотеками было организовано более 1300 выставок-просмотров литературы (на 339 мероприятий меньше, чем в 2019 г.). В средствах массовой информации прозвучало около 4,5 тыс. информационных обзоров и сообщений (на 525 больше, чем в 2019 г.). Основную долю из них (82%) составляют сообщения на сайтах библиотек и на страничках библиотек в социальных сетях. Наиболее активно работают в этом направлении библиотеки Болховского, Верховского, Залегощенского, Корсаковского, Краснозоренского, Кромского, Малоархангельского, Мценского, Новодеревеньковского, Орловского, Свердловского, Шаблыкинского районов, городов Орла и Мценска.

В 2020 году для специалистов и других категорий пользователей было проведено 510 комплексных информационных мероприятий (на 190 мероприятий меньше, чем в 2019 г.). Абонентами индивидуального информирования стали свыше 1300 руководителей и специалистов (на 208 меньше, чем в 2019 г.). Информационную поддержку получали более 700 организаций, учреждений и предприятий области по 600 темам (на 106 тем меньше, чем в 2019 г.). Снижение показателей информационно-библиографического обслуживания связано, прежде всего, с уменьшением финансирования библиотек на комплектование и обеднением репертуара выписываемой периодики.

7.3. Использование межбиблиотечного и внутрисистемного абонементов (МБА и ВСО), электронной доставки документов (ЭДД) в муниципальных библиотеках.

Библиотеки области использовали для удовлетворения запросов читателей межбиблиотечный и внутрисистемный обмен документами. В отчетном году из фондов других библиотек выдано в целом по области 7,586 тыс. экз. документов, в т. ч. полученных по системе МБА и ЭДД 5,393 тыс. экз., доступных в виртуальных читальных залах – 2,193. Муниципальными библиотеками и структурными подразделениями КДУ выдано 6,446 тыс. экз, в т. ч. полученных по системе МБА 5,360 тыс. экз. Эти показатели ниже показателей предыдущего года. В таблице №28 отражено использование системы межбиблиотечного обмена муниципальными библиотеками области

Использование системы межбиблиотечного обмена

	Выдано из фондов других библиотек			В т.ч. получено по системе МБА и ММБА, ЭДД			Доступно в виртуальных читальных залах		
	2019 г.	2020 г.	Динамика	2019г.	2020 г.	Динамика	2019г.	2020 г.	Динамика
По области	7,861	7,586	-0,275 -3,5 %	7,426	5,393	-2,033 -27,4%	0,435	2,193	+1,758 +504%
По муниципальным	7,407	6,446	-0,961 -13,0%	7,407	5,360	-2,047 -27,6%	0,000	1,086	+1,086

Наиболее активно использовали межбиблиотечный обмен библиотеки Орловского, Мценского, Верховского, Болховского, районов. Их показатели составили от 900 до 1500 единиц книговыдачи.

7.4. Формирование информационной культуры пользователей.

Сложившимся направлением деятельности библиотек и библиотек, входящих в структуру КДУ, является работа по формированию информационной культуры пользователей. За прошедший год проведено 173 Дня библиографии (меньше на 67 мероприятий по сравнению с 2019 г.) и 700 уроков библиотечно-библиографической грамотности (меньше на 378 занятий по сравнению с 2019 г.).

Для пользователей библиотек и библиотек, входящих в структуру КДУ, проводились традиционные мероприятия по распространению библиотечно-библиографических знаний и культуры чтения: экскурсии по библиотеке, индивидуальные консультации у каталогов и картотек, обзоры, библиотечно-библиографические уроки, библио-игры, викторины и т. д. Во многих библиотеках эти мероприятия проводились в рамках «Школ информационной культуры» (Верховский, Дмитровский, Мценский и др. районы, г. Орел).

Работа по формированию информационной культуры осуществлялась и в ходе справочно-библиографического и информационного обслуживания читателей. При проведении дней информации, дней специалиста, обзоров у выставок-просмотров и др. мероприятий раскрывалось содержание вторичных источников информации, навигационные и информационные возможности собственных и удаленных информационных ресурсов.

7.5. Деятельность Публичных центров правовой и социально значимой информации на базе муниципальных библиотек.

В области продолжает функционировать сформированная ранее сеть центров правовой информации (44 ЦПИ), в т. ч. – 2 на базе областных библиотек, 27 на базе районных и городских муниципальных библиотек, 15 на базе сельских библиотек (1 в Покровском, 4 в Ливенском, 10 в Орловском районах).

Информационными ресурсами ЦПИ являются традиционные источники информации на бумажных носителях и информационно-правовые системы («Законодательство России», «КонсультантПлюс», «ГАРАНТ»). Центры правовой информации уделяют большое внимание формированию фондов опубликованных и неопубликованных документов органов местного самоуправления (постановления и распоряжения глав администраций, планы, отчеты, нормативно-правовые документы, статистические и аналитические материалы). Поступающие документы на традиционных бумажных носителях библиотеки собирают в виде папок-накопителей: «Материалы сессий районного (городского) Совета народных депутатов», «Муниципальная собственность», «Социально-экономическое развитие района (города)», «Комплексные целевые программы в районе (городе)», «Жилищно-коммунальное хозяйство»,

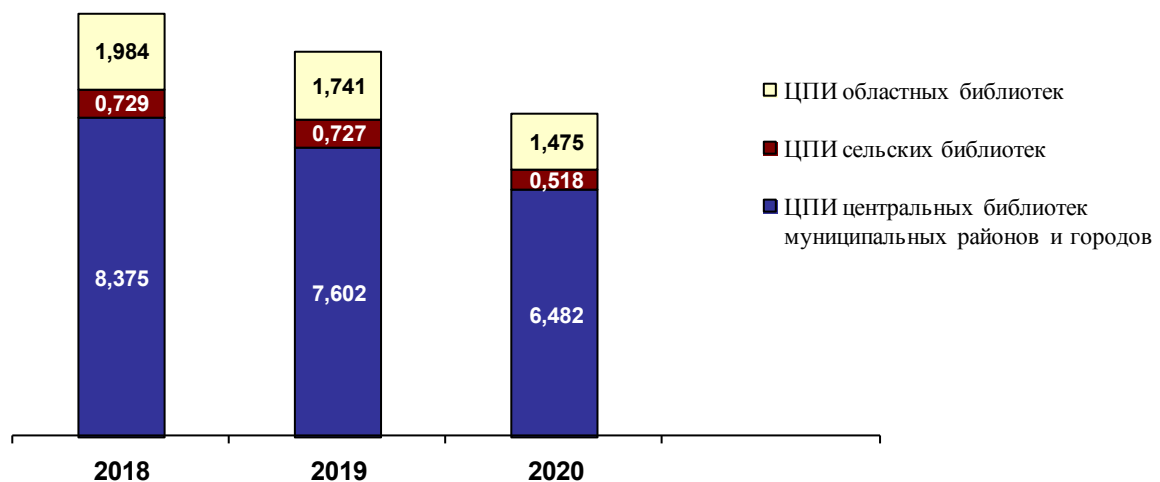
«Образование», «Правоохранительные мероприятия», «Социальная защита», «Лечебно-профилактические мероприятия», «Сельское хозяйство», «Экология», «Культура» и др. Опубликованную информацию по местному самоуправлению сотрудники библиотек размещают в тематических картотеках «Муниципальная власть». В краеведческих каталогах ведутся разделы: «Местное самоуправление», «Постановления, решения администрации муниципального района (города)» и др.

В 2020 году центрами правовой информации области было выполнено 8,475 тыс. справок правовой и социально значимой тематики как в стенах библиотеки, так и по телефону, через службу «виртуальной справки», электронную почту, мессенджеры. Отмечается снижение данного показателя по сравнению с предыдущим годом на 1,595 тыс. единиц, но при этом увеличивается количество обращений удаленных пользователей. Это связано со многими факторами ограничительных мероприятий: условиями работы на «удаленке», изменениями в налоговом и трудовом законодательстве, предоставленными социальными льготами населению и т. д. Анализ выполненных справок ЦПИ показал, что в удаленном режиме выполнена пятая часть всех запросов. Пользователям библиотек области выдано более 13 тыс. инсталлированных документов.

На рисунке 7 можно проследить соотношение справок правовой и социально значимой тематики, выполненных центрами правовой информации центральных библиотек муниципальных районов и городов, сельских библиотек и областных библиотек за последние три года.

Рис. 7

Количество справок правовой и социально значимой тематики, выполненных ЦПИ центральных библиотек муниципальных районов и городов, сельских библиотек и областных библиотек (в тыс.)



Партнерами библиотек в работе по правовому просвещению граждан традиционно являются органы местного самоуправления, территориальные избирательные комиссии, СМИ, общественные организации и объединения и др.

В муниципальных библиотеках и библиотеках, входящих в структуру КДУ, на протяжении многих лет работают клубы молодого избирателя: «Дорога в будущее» (Малоархангельский район), «Я избиратель» (г. Орел), «Будущее России» (Знаменский район), «Мой голос» (Мценский район), «Ты гражданин, а это значит...» (Залегощенский район), «Избиратель» (Кромской район) и др. К сожалению, из-за эпидемиологической обстановки многие запланированные мероприятия были отменены. Некоторые из них прошли в онлайн-форматах на сайтах библиотек и на страничках библиотек в социальных

сетях. Например, в ЦБС г. Орла в режиме онлайн проведены следующие занятия «Народного Университета правовых знаний»: «Официальные источники опубликования правовой информации. Актуальный поиск», «Права несовершеннолетних», «Административная ответственность за употребление наркотиков», «Уголовный Кодекс Российской Федерации. Возраст, с которого начинается уголовная ответственность» и др.

В 2020 году библиотеками области проведены мероприятия в связи с внесением поправок в Конституцию России. ЦБС г. Орла в группе «Центр правовой и деловой информации» на странице библиотеки в сети ВКонтакте был подготовлен правовой ликбез «Поправки в Конституцию» и ряд информационных постов, посвященных голосованию по поправкам в Конституцию Российской Федерации («Как проголосовать по поправкам в Конституцию не по месту жительства?», «Как подать заявление для голосования на дому», «Процедура бесконтактного голосования на дому» и др.).

Библиотеки Краснозоренского района разместили в социальных сетях материал «Все слышали о поправках в Конституцию Российской Федерации. Зайди и прочитай! Просто и доступно!»; кроме того, там же был размещен материал «Голосуйте вместе с нами! Голосуйте со всей страной!».

В преддверии единого дня голосования библиотеками Урицкого района проведен День молодого избирателя на страничке в сети ВКонтакте.

Библиотеки Верховского района провели в онлайн-формате информину «О поправках в Конституцию Российской Федерации», экскурс «По страницам Конституции Российской Федерации» и др.

В работе библиотек области по правовому просвещению граждан используются и традиционные библиотечные формы работы: выставки-просмотры литературы, дни информации, правовые информационные часы, тематические выставки и др.

Библиотеками г. Мценска совместно с территориальной избирательной комиссией проведен дискуссионный форум «Кто он – молодежный лидер?». Делегатами форума являлись президенты школ города – представители советов старшеклассников. В своих выступлениях участники затрагивали вопросы, связанные с нравственными ориентирами молодежи, добровольческим движением, выбором жизненного пути. Ключевым аспектом обсуждения стал перечень качеств современного молодежного лидера. В рамках форума организована квест-игра «Конституция Российской Федерации».

В День молодого избирателя сотрудники центральной библиотеки Свердловского района провели библиоквест «Думай! Действуй! Выбирай!» для студентов филиала Глазуновского сельскохозяйственного техникума. Центральная библиотека Корсаковского района провела для старшеклассников поселка день информации «Выборы: вчера, сегодня, завтра». Залегощенская межпоселенческая районная библиотека организовала выставку-просмотр «Права человека и Конституция Российской Федерации».

ЦПИ Малоархангельской центральной межпоселенческой библиотеки подготовил для пользователей информационные буклеты «Соблюдение прав и интересов граждан в период пандемии», «Актуальные вопросы ЖКХ», «Правовые аспекты решения проблем молодых семей» и др. ЦПИ Кромской центральной районной библиотеки подготовил памятки для читателей «День народного единства», «3 сентября - День солидарности в борьбе с терроризмом», «Молодёжные субкультуры» и др.

В центрах правовой информации библиотек Болховского и Корсаковского районов в 2020 году осуществлялся прием населения специалистами Ассоциации юристов России (г. Орел) в рамках реализации проекта Фонда Президентских грантов «Бесплатная юридическая помощь жителям сельских поселений Орловской области».

Не смотря на то, что задачи формирования правовой культуры пользователей постоянно находится в поле зрения муниципальных библиотек и библиотек – структурных подразделений КДУ, основные проблемы, возникающие при их решении, остаются прежними: сокращение штатных сотрудников, отвечающих за работу ЦПИ; недостаточность комплектования; выход из строя компьютерной техники; отсутствие оплаты интернет-канала и др.

7.6. Деятельность многофункциональных центров по оказанию государственных услуг на базе муниципальных библиотек.

Данные центры на базе библиотек отсутствуют на территории области

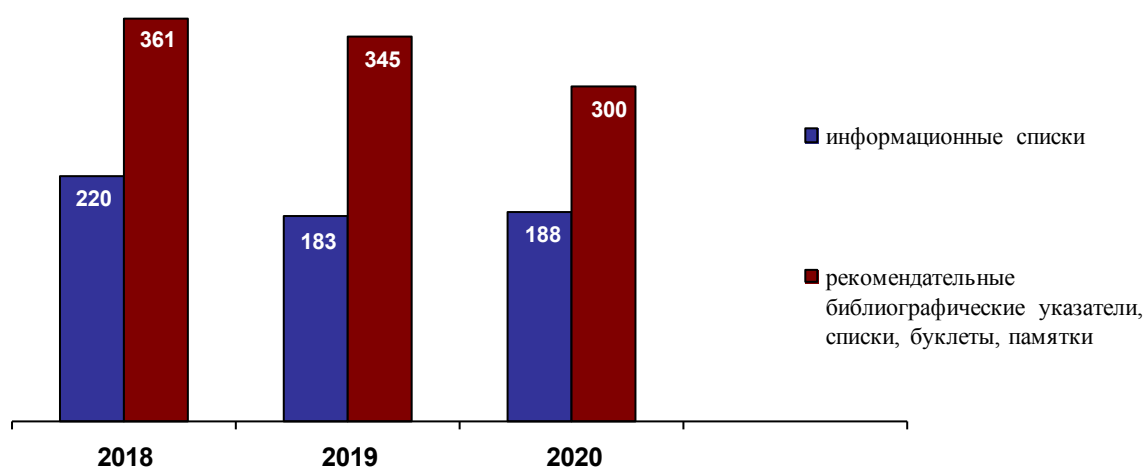
7.7. Выпуск библиографической продукции.

В прошедшем году муниципальными библиотеками и библиотеками, входящими в структуру КДУ, было составлено 488 библиографических пособий (информационных и рекомендательных списков, пособий малых форм).

На рисунке 8 можно проследить соотношение рекомендательных библиографических указателей, списков, пособий «малых форм» и информационных списков, выпущенных муниципальными библиотеками и библиотеками – структурными подразделениями КДУ за 2018–2020 гг.

Рис. 8

Количество рекомендательных библиографических указателей, списков, пособий «малых форм» и информационных списков, выпущенных муниципальными библиотеками и библиотеками – структурными подразделениями КДУ (в ед.)



Тематику библиографической продукции определяют информационные запросы пользователей, приоритетные направления и программы, по которым работают библиотеки. В 2020 году пользователям библиотек были представлены следующие библиографические пособия: «Имя героя на карте Орловщины», «И вечен шолоховский свет: к 115-летию со дня рождения М. А. Шолохова», «Любимые книги ваших родителей», «Война глядит сквозь книжные страницы» (г. Орел), «Иван Бунин: знакомый и незнакомый», «Времена года художника Сергея Гринёва», «Читаем всей семьей» (Мценский район), «Время выбрало нас...: день вывода Советских войск из Афганистана», «Смотрю на жизнь сквозь символ веры» (Хотынецкий район), «Творческие грани Д. А. Гранина» (Краснозоренский район), «Книги моей молодости», «В мире приключений и путешествий», «Любимые стихи: Сергей Есенин» (Корсаковский район), «Классик отечественной словесности: И.А. Бунин: к 150-летию со дня рождения», «В.М. Катанов: к 90-летию со дня рождения поэта и писателя-краеведа», «Михаил

Шолохов: судьба и творчество», «Певец русской души: к 125-летию со дня рождения С.А. Есенина» (Кромской район) и др.

Краткие выводы по разделу. Подводя итоги вышесказанного, следует отметить, что в прошедшем году в условиях ограничительных мер в связи с пандемией коронавируса основной задачей библиотек было расширение возможностей справочно-библиографического и информационного обслуживания пользователей (в т. ч. удаленных) за счет совершенствования информационных ресурсов и интенсивного использования цифровых технологий.

Опыт работы, накопленный за период пандемии коронавирусной инфекции, показывает что, несмотря на обширную информацию, которую можно найти в интернете, услуги библиотек остаются востребованными. Виртуальные выставки, тематические подборки, информационные списки и сообщения позволяют удовлетворять запросы широкого круга пользователей. Увеличилась посещаемость сайтов библиотек, число подписчиков и количество просмотров в социальных сетях. Основная проблема, с которой пришлось столкнуться, – некачественная связь в сельской местности. Многие жители села не имеют технических возможностей, чтобы полноценно использовать современные ресурсы интернета. К другой проблеме можно отнести низкий уровень правовой и информационной культуры граждан, их неспособность критически осмысливать полученную в интернете информацию. Многие пользователи, набрав в поисковике вопрос и получив на него ответ, уверены в его правильности. И здесь исключительная роль в продвижении объективной и достоверной информации до потребителя принадлежит библиотекам.

Серьезной проблемой остается недостаточность, а иногда и отсутствие финансирования комплектования библиотек, в т. ч. подписки. Из-за неоплаченного телефона и интернета невозможно полноценное информирование пользователей, оперативная актуализация информационно-поисковых систем и др. Обычной практикой стало использование библиотечными специалистами личных модемов для выполнения должностных обязанностей. Также на качество справочно-библиографического и информационного обслуживания пользователей многих муниципальных библиотек и библиотек – структурных подразделений КДУ влияет оптимизация штатов.

8. Краеведческая деятельность муниципальных библиотек

Распространение краеведческих знаний – одна из важнейших составляющих работы муниципальной библиотеки Орловской области, направленная на воспитание у читателей интереса к истории малой родины, формирование патриотизма у молодого поколения.

8.1. Реализация краеведческих проектов, в том числе корпоративных

Наличие долгосрочных краеведческих программ и проектов добавляет библиотекам привлекательности и способствует увеличению потока посетителей. В Орловской области муниципальные библиотеки, широко используя партнерские связи, успешно работали по реализации областных, районных, городских целевых программ, а также индивидуальных творческих проектов.

В 2020 году муниципальные библиотеки под руководством областной библиотеки им. И. А. Бунина продолжили работу над долгосрочным региональным корпоративным проектом по формированию единого краеведческого библиографического ресурса Орловской области.

Основными направлениями деятельности общедоступных библиотек Орловской области явились реализация указа Президента РФ от 30 июля 2018 г. «О праздновании 150-летия со дня рождения И. А. Бунина», а так же празднование 200-летия со дня рождения А. А. Фета.

В рамках литературно-краеведческой программы библиотек Мценского района к 200-летию со дня рождения А. А. Фета «То, что вечно, человечно», прошло подведение итогов Первой открытой поэтической премии имени Афанасия Фета, учрежденной администрацией Мценского района по инициативе Орловского отделения Союза писателей России.

Реализуется программа по краеведению «Кзаки от казаков ведутся» в Центральной библиотеке Верховского района. Собран и продолжает собираться информационный материал по истории казачества и казачьей культуре: тематические папки-накопители «История российского казачества», «История образования казацких сёл и деревень на территории современного Верховского района». В рамках программы для участников открытых военно-патриотических соревнований «Кзачьа застава» директор библиотеки, младший урядник Хуторского казачьего общества Верховского района Л. Н. Величина провела беседу «Кзаки на защите Отечества». Библиотека приняла участие в фото-экспедиции «Мои предки - казаки» в рамках областного фотоконкурса любительской художественной фотографии «Истории казачества орловского»

Центральная межпоселенческая библиотека Малоархангельского района продолжила работу в рамках проекта «Малоархангельские истоки в реке российской истории», прошел вечер-открытие «Дорогая моя провинция: Малоархангельск» (ЦМБ).

Проектная деятельность позволяет библиотекам стать связующим звеном между музеями, школами, общественными организациями, любителями-краеведами и читателями.

8.2. Анализ формирования и использования фондов краеведческих документов и местных изданий.

Одна из главных функций краеведческой деятельности библиотек – выявление, собиание по принципу исчерпывающей полноты и постоянное хранение системы краеведческих фондов. В 2020 г. самое большое число поступлений составило 1051 экземпляров в ЦБС г. Орла, менее всего – 3 экз. краеведческих изданий поступило в фонд библиотек Новодеревеньковского района. Основным источником пополнения краеведческого фондов стали дары от авторов и издателей.

В муниципальных библиотеках области величина краеведческого фонда в общей структуре библиотечных фондов не слишком велика. Можно отметить, что самый большой фонд краеведческой литературы (более 13 тыс. экземпляров) сосредоточен в ЦБС г. Орла и Мценской межпоселенческой библиотеке им. И. С. Тургенева.

Краеведческий фонд библиотек пополняется материалами, полученными в результате поисково-исследовательской работы центральных библиотек. Сельские библиотеки на протяжении всего года собирали и продолжают собирать материал по воссозданию истории своих сел. О небольших территориях области издается мало литературы, чтобы сохранить и накопить информацию о районе, селе библиотеки активно используют в работе тематические папки газетных вырезок т. к. они являются важным дополнением к краеведческому фонду.

Работа по оцифровке редкого и краеведческого фонда продолжается ЦГБ им. А. С. Пушкина города Орла на 01.01.2021 г. общее количество оцифрованных документов составило – 7894 экз., за год было оцифровано 908 документов.

В 2020 г. Орловская областная научная универсальная публичная библиотека им. И. А. Бунина перераспределила в муниципальные библиотеки области 187 экз. краеведческих документов на сумму 70050,00. Это пожертвование от орловских издательств и авторов книг.

8.3 Формирование краеведческих баз данных и электронных библиотек

Центральные муниципальные библиотеки ведут традиционный и электронный краеведческий систематический каталог, расписывают районные газеты для БД «Объединенный электронный краеведческий каталог муниципальных библиотек», на 01.01.2021 г. объем БД составляет 48032 записи. Создают локальные библиографические и полнотекстовые краеведческие базы данных. Продолжается работа над реализацией интернет-проектов «Электронная библиотека писателей города Орла» и экологической страницы «ЭкоОрел» (ЦБС г. Орла). Формируются базы данных «Наш край в годы Великой Отечественной войны» (Мценская межпоселенческая районная библиотека им. И. С. Тургенева) и «И. А. Новиков: Жизнь. Творчество. Литературные связи» (Мценская центральная городская библиотека им. И. А. Новикова). В центральных и сельских библиотеках области постоянно пополняются и совершенствуются электронные коллекции: «Почетные жители п. Кромы» «Электронная краеведческая энциклопедия» (Кромской район), «Районный праздник «За околицей», «История Мценского края в лицах» (Мценский район) и т.д.

8.4. Основные направления краеведческой деятельности – по тематике и формам работы.

Краеведческая работа – это именно то, что отличает каждую библиотеку, вносит в ее деятельность особый колорит, дает возможность стать неотъемлемой и необходимой частью местного сообщества. Используя всё многообразие форм библиотечной работы, библиотеки информируют своих читателей о новых краеведческих изданиях, о юбилейных датах в истории края, о судьбах земляков, творчестве местных писателей и поэтов.

Важными краеведческими событиями года стали: 200 лет со дня рождения А. А. Фета, 150 лет со дня рождения И. А. Бунина, 180- лет со дня рождения А. Н. Апухтина, 90 лет со дня рождения писателя В. М. Катанова, 80 лет со дня рождения поэта В. П. Дронникова, 60 лет со дня основания Орловской областной организации Союза писателей России, 77 годовщина освобождения Орловской области от немецко-фашистских захватчиков.

При всех библиотеках области продолжают действовать краеведческие клубы, кружки различной направленности – исторические, литературные и патриотические. Активно работают краеведческие клубы и объединения в сельских библиотеках, которые занимается сбором документов и архивных материалов по истории села (Дмитровский, Глазуновский, Свердловский, Кромской, Урицкий и др. районы).

В процессе работы были охвачены практически все направления краеведческой деятельности – историческое, экологическое, литературное, туристическое, православное краеведение. Актуальными форматами работы библиотек в 2020 году стали: интернет-прогулки, онлайн-викторины, виртуальные экскурсии, видеочтения литературы, мастер-классы и челленджи, онлайн-марафон и онлайн-встречи, онлайн – квест, публикации с подборками книг.

Муниципальные библиотеки региона являются активными участниками празднований Дня села, дня города и района. В 2020 году многие эти праздники прошли в онлайн режиме, так ко дню рождения Урицкого района сотрудниками Центральной библиотеки подготовлено онлайн-путешествие «По золотому кольцу Урицкого района». Провели онлайн-марафон «С днем рождения, любимый район», в котором прозвучали поздравления, стихи и песни о районе. В Кромском районе прошла декада краеведческих знаний, посвященная Дню района, в рамках, которой состоялся видеомарафон «О войне стихом и прозой», организованный ЦРБ и РДБ. Библиотеки Ливенского района приняли участие в онлайн – акции «С любовью к Ливенскому району». Ко Дню Краснозоренского района Центральная библиотека подготовила видеоролики «35 лет Краснозоренскому району» и «Это было давно, это было недавно».

Ко Дню города Орла традиционно состоялся краеведческий марафон «Орел родной овеян славой» и онлайн-марафон «Посвящаю, мой город, тебе!», в ходе которых, в основном в онлайн-режиме, прошли часы истории, встречи поколений, викторины и квесты, поэтический видеомарафон, цикл видео-обзоров «Орловские писатели на войне и о войне» (ЦБС города Орла).

На базе Мценской межпоселенческой районной библиотеки имени И. С. Тургенева состоялся круглый стол «Волонтеры Победы: семейные ценности и приоритеты деятельности», по итогам работы круглого стола открыт первый в Орловской области консультативный центр «Моя история» города Мценска и Мценского района. В Центре «Моя история» проведен урок библиографической грамотности «Земли моей минувшая судьба», для волонтеров прошел День краеведческой библиографии «Визитные карточки былого», где были представлены краеведческие издания, которые окажут помощь в поиске родословных.

Малиновская сельская библиотека Краснозоренского района продолжила реализацию краеведческой библиотечной программы «Край мой - гордость моя». На заседании краеведческого клуба «Очаг» прошли фольклорные посиделки «Как бывало в старину», на которых речь шла о традициях и быте края, жанрах устного народного творчества. В Рахмановской сельской библиотеке состоялось обсуждение книги О. В. Полухина «История сёл и деревень Краснозоренского района Орловской области (XVII - XXI вв.)», в Успенской сельской библиотеке работала фотовыставка «Моя родная деревня», на которой были представлены самые красивые места деревни, особенно родники, в разное время года.

К 77-ой годовщине освобождения районов Орловской области от немецко-фашистских захватчиков во всех муниципальных библиотеках прошли массовые мероприятия. Например: Центральная районная библиотека им. Н.С. Лескова Свердловского района реализовала два проекта «Их именами названы улицы Свердловского района» и "Улицы поселка Змиевка", где на интерактивной карте дана информация о Героях Великой Отечественной войны, в честь которых названы улицы поселка. Урок памяти «Подвигом славны земляки», познакомил аудиторию с малоизвестными страницами фронтовых дорог героев-малоархангельцев, читали отрывки из книги члена Орловской областной организации Союза писателей России В. М. Васичкина «За други своя», посвященные зимней Малоархангельской операции 1943 г. (ЦМБ Малоархангельского района).

В 2020 г. центральные библиотеки районов активно участвовали в работе над созданием краеведческих изданий. Сотрудники ЦМБ им. А. С. Пушкина Ливенского района оказывали информационную поддержку в подготовке книги «Подвиг под

Ливнами», о боевом пути 129-й отдельной танковой бригады, которая освобождала Ливенский район в годы Великой Отечественной войны. Директор Межпоселенческой центральной библиотеки Знаменского района являлась членом оргкомитета по изданию книги, посвященной 35-летию основания района «Люблю тебя, мой край родной».

В Орловской области **литературное краеведение** занимает одно из центральных мест. Основными направлениями деятельности муниципальных библиотек Орловской области явились реализация указа Президента РФ от 30 июля 2018 г. «О праздновании 150-летия со дня рождения И. А. Бунина», и празднование 200-летия со дня рождения А. А. Фета. Библиотеки стремились предоставлять исчерпывающую информацию о жизни и творчестве писателей, прошли сетевые акции, поэтические марафоны, циклы выставок, литературно-музыкальные праздники, литературные гостиные, вечера-портреты, библиоквесты, информ-посты, беседы и обзоры и т.д.

Читатели и сотрудники муниципальных библиотек приняли участие в проектах областной библиотеки им. И. А. Бунина: сетевой акции «Бунин – Фет – Читаем вместе», областном конкурсе «Интерактивный библиотечный плакат о жизни и творчестве И. А. Бунина». На Международной научно-практической конференции по библиотековедению, библиографоведению, книговедению и проблемам библиотечно-информационной деятельности «Семнадцатые Денисьевские чтения» был представлен доклад главного библиографа Мценской межпоселенческой районной библиотеки им. И. С. Тургенева на тему «Мценской округи помещики Бунины».

В юбилейные дни с. Подбелевец Мценского района прошло освящение Поклонного креста, установленного в память о Георгиевском храме, построенном в 1779 г. пращуром И. А. Бунина помещиком Ф. Я. Буниным. В рамках мероприятия главный библиограф Мценской межпоселенческой районной библиотеки им. И. С. Тургенева рассказал об истории села, представила краеведческие издания по истории Подбелевского прихода.

Знаковым стал «Единый день чтения-2020» в режиме онлайн под хэштегом «Читаем Бунина вместе». Библиотеки совместно с читательским активом организовали в своих группах в соцсетях поэтические странички. Например, сообщество «Пушкинка Орёл» («ВКонтакте») (ЦГБ им. А. С. Пушкина) в течение всего дня знакомила своих подписчиков с творчеством писателя. На странице библиотеки были представлены подготовленные сотрудниками видеоролики: букстори «Аля» и буктрейлер «Лёгкое дыхание» по мотивам одноимённых произведений И.А. Бунина.

В Центральной городской библиотеке им. А.С. Пушкина ЦБС г. Орла прошли III Молодежные чтения «Бунин: взгляд из XXI века», которые состоялись в формате телемоста с Центральной городской библиотекой им. М. Горького города Ельца. В чтениях приняли участие учащиеся и студенты учебных заведений, исследователи и молодые любители творчества И.А. Бунина. Межпоселенческая центральная библиотека им. А. Н. Апухтина Болховского района провела флешмоб «Палитра поэзии И. А. Бунина», в исполнении жителей г. Болхова звучали стихи И. А. Бунина.

К 200-летию со дня рождения А. А. Фета в библиотеках области велась научная и творческая работа. Например, Центральная городская библиотека им. И. А. Новикова ЦБС г. Мценска провела видеоконференцию «Афанасий Фет: взгляд из XXI века», с участием сотрудников Музея писателей-орловцев. В Мценской межпоселенческой районной библиотеке им. И. С. Тургенева подвели итоги Первой открытой поэтической премии имени Афанасия Фета, учрежденной администрацией Мценского района по инициативе Орловского отделения Союза писателей России. В конкурсе приняли участие 28 поэтов России и зарубежья. Победителем конкурса стал главный редактор журнала «Молодая

гвардия», член Союза писателей России В. В. Хатюшин. По итогам конкурса подготовлен библиографический список «То, что вечно, – человечно...».

Главный библиограф Мценской МРБ им. И. С. Тургенева принял участие в Международной научной конференции «А. А. Фет: Взгляд сквозь века (к 200-летию со дня рождения писателя)» с темой «Ядринская церковь была и нашим Новосельским приходом...».

В рамках реализации медиапроекта «Литературные биографии. Афанасий Фет – поэт и человек» Центральная районная библиотека им. Н. С. Лескова Свердловского района совместно с районным Историко-краеведческим музеем подготовила видеознакомство с мемуарами А. Фета об имении Степановка Мценского уезда (ныне Свердловский район) «Жизнь в Степановке или лирическое хозяйство».

В библиотеках области в офлайн и онлайн форматах состоялись творческие встречи с орловскими писателями и поэтами, презентации произведений местных авторов.

8.5. Выпуск краеведческих изданий

Библиотеки области традиционно выпускают различные краеведческие библиографические ресурсы для широкой категории пользователей, ориентируясь на читательские запросы и потребности. Большинство библиотек отдают предпочтение малым формам. Это буклеты, памятки, дайджесты, библиографические списки. Крупной формой библиографических документов остается выпуск библиографических указателей и Календаря знаменательных и памятных дат.

В 2020 г. муниципальные библиотеки продолжили работу над библиографическими ресурсами, посвященными орловским писателям. Библиотека им. Н. Перовского ЦБС г. Орла подготовила библиографический указатель «Я думал, чувствовал, я жил...», посвященный поэту Н. М. Перовскому. Библиографический список «Наш край родной в стихах и прозе» (Корсаковский район). Кромская МЦБ к 90-летию со дня рождения поэта, писателя и краеведа выпустила памятку читателю «В.М. Катанов».

К 150-летию со дня рождения И. А. Бунина подготовлены различные библиографические ресурсы. Например, биобиблиографический указатель «Штрихи к портрету: жизнь и творчество И. А. Бунина: к 150-летию со дня рождения писателя» (Библиотека им. Л. Н. Андреева, ЦБС г. Орла), буклет «...лангуст, ростбиф, спаржа, фазаны и так далее»: кулинарные рецепты от И. А. Бунина» (ЦГБ им. А. С. Пушкина, ЦБС г. Орла), библиографический список «Бунин далекий и близкий» (Колпнянский район).

Большое место отводится библиографическим пособиям, посвященным истории края, населённым пунктам: «Имя героя на карте Орловщины: библиографический указатель» (ЦГБ им. А. С. Пушкина ЦБС г. Орла), памятка «Он был отважным парнем: к 95-летию со дня рождения руководителя группы комсомольцев-подпольщиков Владимира Сечкина» (ЦГБ им. А. С. Пушкина ЦБС г. Орла). Библиографические списки «Я живу на земле Корсаковской» (Корсаковский район), «В прошлое старинного села Нижний Жерновец» (МРБ Верховского района) и др.

Библиографический указатель «Имя героя на карте Орловщины» получил диплом XVI конкурса научных работ по библиотековедению, библиографоведению, книговедению им. В. Н. Денисьева в номинации «Библиографический указатель».

В большинстве муниципальных библиотек области доминирует выпуск краеведческих документов малых форм, что объясняется отсутствием должности библиографа в штате библиотек, а также сложностями финансирования этого направления деятельности.

8.6 Раскрытие и продвижение краеведческих фондов, в том числе создание виртуальных выставок и музеев

Раскрыть краеведческие фонды для широкого круга пользователей позволяют использование в работе разных форм и методов: оформлением книжно-иллюстративных выставок, организацией массовых мероприятий краеведческой тематики, публикациями в СМИ и размещением в сети Интернет информации о крае и поступивших в библиотеку краеведческих документах, продвижением краеведческих ресурсов в электронной среде.

В 2020 г. библиотеки стали активно создавать виртуальные выставки, экскурсии, рассчитанные на удалённых пользователей. Общаясь с пользователями в удалённом режиме, сотрудники Централизованной библиотечной системы города Орла продолжили рассказывать на сайтах и в социальных сетях об Орловщине. Был проведен цикл мероприятий: «Орел известный и неизвестный», «Улочки орловские». Рубрика «История вещей» познакомила с ливенской гармошкой и орловским списом; рубрика «Кулинарные истории» предлагала познакомиться с кулинарными пристрастиями орловчан и семейства Тургеневых. Подготовлены букстори «Аля» и буктрейлер «Лёгкое дыхание» по мотивам одноимённых произведений И. А. Бунина.

Центральная межпоселенческая библиотека Малоархангельского района популяризировала краеведческие знания через аккаунт в Живом Журнале. Опубликованы статьи по истории края: «Наблюдательный пункт генералов К. К. Рокоссовского и Н. П. Пухова в первый день Курской битвы»; «Роботы-камикадзе Третьего рейха в боях за Малоархангельск»; «владельцы Никулинского сада»; «Алексий, святитель, митрополит всея Руси и владелец села Архангельское» и др.

В ЦБС г. Мценска сформирована электронная тематическая краеведческая база данных «И. А. Новиков: Жизнь. Творчество. Литературные связи». Ресурс имеет характер библиографического и полнотекстового поиска информации, различные форматы документов по жизни и творчеству И. А. Новикова. В ЦБС г. Орла формируется 7 именных мемориальных БД: «А. Н. Андреев», «Н. М. Перовский», «А. А. Фет» и др., продолжена работа над проектом «Электронная библиотека писателей города Орла».

8.7. Создание в муниципальных библиотеках историко-краеведческих мини-музеев, краеведческих и этнографических комнат и уголков.

В муниципальных библиотеках Орловской области продолжается работа по пополнению коллекций мини-музеев, краеведческих и этнографических уголков созданных при библиотеках. Они являются эффективной формой работы по приобщению жителей, особенно детей и молодежи, к культуре родного края, развитию их творческих способностей. В мини-музеях библиотекари проводили экскурсии, мероприятия, знакомили присутствующих с предметами старины, быта прошлых лет (Кромской, Колпнянский, Малоархангельский, Свердловский, Урицкий районы и др.).

Моховская сельская библиотека Новодеревеньковского района имеет статус библиотеки-музея. Библиотека является активным участником фестивалей, мастер-классов проводимых на территории музейного комплекса с. Моховое. Ведется активная экскурсионная работа, разработаны экскурсии: «Лев Толстой и Орловский край», «Знаменитые люди, посетившие в разное время Шатиловскую землю» и др.

В течение года Межпоселенческая районная библиотека Верховского района продолжала изучение документов, сбор информации для мини-музея «Истоки», активно занималась популяризацией традиционной народной культуры края. Сотрудники библиотеки провели мероприятие - дефиле «Платье из бабушкиного сундука», где был представлен традиционный народный костюм деревни Калгановки Залегощенского

района Орловской области (ранее – Новосильского уезда Тульской губернии). Воспитанников детской художественной школы познакомили с разнообразием и особенностями народного костюма крестьянок Новосильского уезда, представлены фотодокументы и иллюстрации книг с костюмами сел и деревень Новосильского уезда.

Библиотеки продолжают работу по ведению летописей сел и деревень, истории библиотек.

8.8. Краткие выводы по разделу. Перспективные направления развития краеведческой деятельности в регионе.

Анализ информационных отчетов показал, что краеведческая деятельность муниципальных библиотек Орловской области весьма разнообразна, каждая библиотека имеет свое лицо, находит свою «изюминку», целенаправленно ведет выбранное приоритетное направление. Традиционная система изучения и сохранения исторических сведений о регионе дополняется современными исследовательскими и информационными формами работы. Библиотеки активно сотрудничают с краеведческими музеями, архивами, краеведами, общественными объединениями, повышают качество проводимых мероприятий.

Главной проблемой муниципальных библиотек области является недостаток поступлений новой краеведческой литературы, сокращение финансирования и штата, закрытие библиотек.

Дальнейшее развитие регионального библиотечного краеведения связано с созданием и продвижением электронных краеведческих ресурсов; разработка и реализация новых краеведческих проектов; раскрытие и продвижение краеведческих фондов путем современных способов коммуникации.

9. Автоматизация библиотечных процессов.

9.1. Состояние автоматизации муниципальных библиотек.

На 1.01.2021 г. 278 (72,2%) общедоступных библиотек области, в том числе 275 муниципальных, имеют доступ в Интернет. Что на 6,5 % меньше, чем в прошлом году, в связи с отсутствием финансирования на услуги связи и закрытием библиотек. 198 муниципальных библиотек предоставляют доступ в Интернет для посетителей. 80 библиотек имеют собственный сайт или страницу. На рисунке 9 показан доступ муниципальных библиотек к Интернет.

Рис. 9



По сравнению с прошлым годом увеличилось на 1,6 % количество библиотек, имеющих компьютеризированные посадочные места с возможностью доступа к электронным ресурсам библиотеки. На 5% уменьшилось количество библиотек, имеющих

компьютеризированные посадочные места с возможностью выхода в Интернет. Автоматизированные технологии обработки поступлений и ведения электронного каталога имеет 41 муниципальная библиотека, что больше показателя предыдущего года на 5,1 %. Число компьютеризированных посадочных мест для пользователей с возможностью доступа к электронным ресурсам библиотеки составило 176 единиц, что больше показателя предыдущего года на 5 ед., или 2,9 %. Число компьютеризированных посадочных мест для пользователей с возможностью выхода в Интернет составило 162 единицы, что меньше показателя предыдущего года на 1,8 %.

Увеличилось количество компьютерной техники (на 41 ед.) и количество компьютерной техники, подключенной к Интернет (на 11 ед.), при этом стабильно число библиотек, создающих в отчетном году собственные электронные ресурсы. Незначительно возросло (на 6 единиц, или 8,3 %) количество библиотек, имеющих точки доступа к НЭБ.

«Возраст» компьютерного парка муниципальных библиотек в 2020 году колеблется в среднем от 1 года до 10 лет, в некоторых библиотеках – до 19 лет (Болховский, Верховский Корсаковский, Ливенский, Малоархангельский, Мценский, Свердловский районы и г. Орел). Анализируя способы подключения муниципальных библиотек к сети Интернет можно сделать выводы, что большинство центральных библиотек имеют широкополосную/проводную связь со скоростью 75 - 100 Мбит/с, а сельские – модем со скоростью 2-4 Мбит/с. 35 библиотек имеют зону Wi-Fi (в библиотеках 14 районов нет данной зоны). Состояние автоматизации муниципальных библиотек представлено в таблицах №29-31

Таблица №29

Состояние автоматизации муниципальных библиотек

Число библиотек	2018 г.	2019 г.	2020 г.	+ / – к прошлом году	динамика роста/ снижения (%)
Имеют доступ в Интернет	283	294	275	-19	-6,5
Имеют доступ в Интернет посетители	196	208	198	-10	-4,8
Имеют собственный Интернет-сайт или Интернет-страницу	74	75	80	5	6,7
Создают электронные каталоги	41	37	36	-1	-2,7
из них доступных в Интернете	27	24	25	1	4,2
Имеют компьютеризированные посадочные места с возможностью доступа к электронным ресурсам библиотеки	107	124	126	2	1,6
Имеют компьютеризированные посадочные места с возможностью выхода в Интернет	103	120	114	-6	-5
Имеют автоматизированные технологии обработки поступлений и ведения электронного каталога	31	39	41	2	5,1
Число компьютеризированных посадочных мест для пользователей с возможностью доступа к электронным ресурсам библиотеки	151	171	176	5	2,9
Число компьютеризированных посадочных мест для пользователей с возможностью выхода в Интернет	146	165	162	-3	-1,8
Число б-к, предоставляющих пользователям доступ к ресурсам НЭБ	41	72	78	+6	8,3

Наличие компьютерной техники в муниципальных библиотеках

Наименование района/ города	Число библиотек	Число ПК			Число ПК, подключенных к Интернет			Число ПК, имеющих доступ в Интернет для пользователей		
		2018	2019	2020	2018	2019	2020	2018	2019	2020
Болховский	11	21	22	22	16	17	17	9	11	11
Верховский	12	11	11	12	5	9	7	1	7	7
Глазуновский	9	12	9	9	6	9	9	1	1	1
Дмитровский	16	15	18	18	14	17	17	1	1	1
Должанский	11	12	12	10	3	3	3	0	0	0
Залегощенский	12	12	12	12	10	10	10	0	1	1
Знаменский	12	12	11	11	10	9	11	10	1	1
Колпнянский	16	17	17	17	11	8	8	3	6	6
Корсаковский	11	11	11	11	11	11	11	10	10	10
Краснозоренский	14	12	13	16	10	11	5	1	0	0
Кромской	16	13	16	22	6	12	7	2	10	5
Ливенский	38	35	33	41	23	22	24	4	5	4
Малоархангельский	8	7	7	7	1	1	1	1	1	1
Мценский	29	39	41	42	33	38	39	28	33	34
Новодеревеньковский	20	6	6	6	6	6	6	1	1	1
Новосильский	9	15	13	12	14	12	11	0	0	0
Орловский	28	48	41	43	29	34	35	24	25	26
Покровский	11	14	13	13	12	11	11	12	10	10
Свердловский	14	21	21	21	19	18	16	10	8	7
Сосковский	10	12	13	15	12	12	11	10	10	7
Троснянский	11	9	11	11	8	10	10	8	10	10
Урицкий	16	28	28	29	24	24	24	15	15	15
Хотынецкий	8	8	8	8	4	3	0	1	1	0
Шаблыкинский	14	11	11	12	11	11	11	10	10	10
г. Орел	18	121	122	136	118	118	132	54	54	54
г. Ливны	3	5	5	5	5	5	5	1	1	1
г. Мценск	4	15	16	21	15	16	21	6	7	9
Б-ка ОГЦК г. Орел	1	0	0	0	0	0	0	0	0	0
ИТОГО:	382	542	541	582	436	457	468	223	239	232

Таблица №31

Компьютеризация библиотек в разрезе муниципальных образований по результатам 2020 года

Район/город	Число б-к, имеющих компьютерную технику	Кол-во единиц компьютерной техники в б-х	Число б-к, имеющих зону Wi-Fi	Число б-к, предоставляющих пользователям доступ к ресурсам НЭБ	Число б-к, имеющих копирующую технику для оцифровки фонда
Болховский	11	22	1	1	0
Верховский	8	12	0	1	0
Глазуновский	6	9	0	1	0
Дмитровский	16	18	0	1	1
Должанский	7	10	1	0	0
Залегощенский	9	12	1	1	0
Знаменский	11	11	0	0	0
Колпнянский	16	17	0	1	0
Корсаковский	10	11	0	0	0
Краснозоренский	13	16	2	1	0
Кромской	16	22	0	2	0
Ливенский	26	41	1	0	5
Малоархангельский	5	7	1	1	0
Мценский	29	42	2	15	21
Новодеревеньковский	4	6	0	0	1
Новосильский	9	12	0	2	0
Орловский	27	43	0	26	0
Покровский	11	13	0	0	0
Свердловский	9	21	1	1	1
Сосковский	10	15	1	0	0

Троснянский	10	11	0	0	3
Урицкий	16	29	1	0	0
Хотынецкий	5	8	0	1	0
Шаблыкинский	11	12	0	0	0
г. Орел	18	136	18	18	14
г. Ливны	3	5	1	1	0
г. Мценск	4	21	4	4	1
Б-ка ОГЦК г. Орел	0	0	0	0	0
ИТОГО:	320	582	35	78	47

9.2. Анализ состояния автоматизации библиотечных процессов в муниципальных библиотеках.

Темпы развития автоматизации библиотек неравномерные. В первую очередь, это относится к уровню материально-технического обеспечения процессов автоматизации. В библиотеках ощущается нехватка персональных компьютеров и стабильного подключения к сети Интернет. Развитие автоматизации библиотек имеет общие тенденции и, в то же время, заметно отличается по уровню материально-технического обеспечения и уровню компетенции специалистов библиотек.

В 7 муниципальных районах (Верховском, Глазуновском, Должанском, Краснозоренском, Кромском, Свердловском, Троснянском) районах показатель подключения ниже, чем в 2019 году. В 2020 году не были подключены к сети Интернет библиотеки Хотынецкого района. По-прежнему, низкий процент подключения (менее 50%) в Колпнянском, Краснозоренском, Кромском, Новодеревеньковском районах. Все библиотеки имели доступ в Интернет в 3 городских округах (г. Орел, г. Мценск, г. Ливны) и 5 муниципальных районах (Болховский, Дмитровский, Мценский, Покровский, Урицкий).

Все библиотеки ЦБС г. Орла, г. Мценска, г. Ливны, Болховского и Дмитровского районов предоставляют доступ в Интернет для посетителей. В остальных районах этот вопрос решается сложнее. В Краснозоренском, Новодеревеньковском, Хотынецком районах, как и в прошлом году в 2020 году в стенах библиотек доступ к сети Интернет для пользователей не предоставлялся. В ряде районов модемный канал подключения библиотек к сети Интернет медленный и неустойчивый, он не обеспечивает достаточного качества и комфорта для работы пользователей. Многие библиотеки испытывали сложность с оплатой интернет-канала.

Библиотечные процессы в той или иной степени автоматизированы практически во всех центральных библиотеках муниципальных районов области (исключение составили библиотеки Покровского и Сосковского районов, которые не обозначили в своих отчетах работы по автоматизации в 2019 году). Основная часть библиотек выполняет каталогизацию библиотечного фонда. 21 центральная библиотека муниципальных образований (78%) имеет на конец 2020 года полную версию САБ ИРБИС 32/64. В таблице №32 в разрезе районов показано использование программного продукта для формирования электронных ресурсов.

Таблица №32

Использование САБ ИРБИС для формирования электронных ресурсов

	Наименование района/города	Полная версия САБ ИРБИС 32/64	Формируют	
			ЭК книг	ЭКК
1.	Болховский	+	+	+
2.	Верховский	+	+	+
3.	Глазуновский	+	+	+

4.	Дмитровский	+	+	-
5.	Должанский	+	+	-
6.	Залегощенский	+	+	+
7.	Знаменский	+	+	-
8.	Колпнянский	+	+	+
9.	Корсаковский	-	+	-
10.	Кромской	+	+	+
11.	Краснозоренский	-	+	-
12.	Ливенский	-	+	+
13.	Малоархангельский	-	+	+
14.	Мценский	+	+	+
15.	Новодеревеньковский	+	+	-
16.	Новосильский	+	+	+
17.	Орловский	+	+	+
18.	Покровский	-	-	-
19.	Свердловский	+	+	+
20.	Сосковский	+	-	-
21.	Троснянский	+	+	-
22.	Урицкий	+	+	+
23.	Хотынецкий	+	+	+
24.	Шаблыкинский	+	+	-
25.	г. Ливны	+	-	-
26.	г. Мценск	+	+	+
27.	г. Орел	+	+	+

Краткие выводы по разделу. Оценивая деятельность библиотек в этом направлении следует отметить, что истинной корпоративной каталогизации на уровне региона не происходит. Во-первых, муниципальные библиотеки не очень активно используют важнейшее преимущество корпоративной каталогизации – возможность заимствования библиографических записей.

Во-вторых, корпоративная каталогизация предусматривает не только создание записей, но и их дальнейшее использования. Ни одна библиотека не отразила в своем отчете позицию эффективности использования электронных библиографических ресурсов локальными и удаленными пользователями и специалистами библиотек. Проблемы библиотек в отчетном году в части автоматизации библиотечных процессов, создания и использования электронных каталогов и других баз данных, оцифровке документов остаются прежними:

- 1) дефицит технических специалистов в библиотеках муниципальных районов;
- 2) отсутствие достаточного финансирования, что не позволяет, к примеру, предоставить читателям доступ к Интернет-ресурсам, приобрести персональные компьютеры и необходимое программное обеспечение, обучиться специалистам;
- 3) отсутствие внутренней и внешней мотивации для развития имеющихся ресурсов и возможностей.

10. Организационно-методическая деятельность

10.1. Характеристика функционирования системы методического сопровождения деятельности общедоступных муниципальных библиотек в регионе. Роль ЦБ субъектов РФ как регионального методического центра в содействии развитию муниципальных библиотек региона.

Методическая деятельность регламентируется Законом Орловской области «О развитии библиотечного дела в Орловской области» от 6 февраля 2006 г. №579-ОЗ, Уставами библиотечных учреждений.

В системе методического сопровождения деятельности общедоступных муниципальных библиотек в регионе ведущую роль играют 3 государственные (областные) библиотеки, выполняющие функции научно-методической деятельности в соответствии с уставами государственных центральных библиотек субъекта РФ и спецификой: БУКОО «Орловская областная научная универсальная публичная библиотека им. И. А. Бунина», БУКОО «Орловская детская библиотека им. М. М. Пришвина», КУКОО «Орловская областная библиотека для слепых им. А. Г. Абашкина».

Методическое сопровождение деятельности общедоступных муниципальных библиотек в регионе осуществлялось в соответствии с планами научно-методических отделов областных библиотек на 2020 г., в условиях реализации национального проекта «Культура», в рамках действующих нормативно-правовых актов и распоряжений органов управления в сфере культуры, рекомендаций библиотек федерального уровня и полномочий отделов.

10.2. Методическое сопровождение деятельности общедоступных библиотек со стороны ведущих библиотек муниципальных образований, наделенных статусом центральной (ЦБ).

Сложившаяся система методического сопровождения деятельности поселенческих библиотек со стороны муниципальных ЦБ остается неизменной на протяжении последних 7 лет – это 27 методических центров: в 3-х городских округах и 24-х муниципальных районах. Из них 4 районных методических центра (ЦБ Колпнянского, Новодеревеньковского, Троснянского районов и отдел библиотечного обслуживания населения Покровского района) являются структурными подразделениями организаций культурно-досугового типа, а муниципальное бюджетное учреждение культуры «Залегощенская межпоселенческая районная библиотека» Залегощенского района Орловской области – методическим центром для сельских библиотек и для детской библиотеки – структурного подразделения МБУК Центр культуры «Виктория» Залегощенского района.

Методическая деятельность отражена в уставах 27 муниципальных учреждений – ЦБС и учреждений культурно-досугового типа, имеющих в структуре ЦБ. Перечень методических услуг/работ, включенных учредителями в муниципальные задания, касается 3-х (из 19) бюджетных учреждений: МБУ «Межпоселенческая районная библиотека Верховского района Орловской области» (вкл. 2 показателя: «Оказание организационной и методической помощи муниципальным библиотекам МПРБ» и «Количество выездов в библиотеки МПРБ»), МБУ «Мценская межпоселенческая районная библиотека им. И. С. Тургенева» (вкл. 1 показатель «Составление методических документов»), МБУ «Централизованная библиотечная система г. Мценска» (вкл. 1 показатель «Организация и проведение мероприятий методического характера»).

Для 8 казенных муниципальных учреждений (Глазуновский, Должанский, Знаменский, Покровский, Свердловский, Шаблыкинский р-ны, ЦБС г. Орла и ЦБС г. Ливны) муниципальное задание не формировалось согласно Федеральному закону от 08.05.2010 N 83-ФЗ в соответствии с решением органов местного самоуправления, осуществляющих бюджетные полномочия главного распорядителя бюджетных средств.

Важным механизмом в обеспечении деятельности библиотек-филиалов являются Советы при директоре учреждения, на которых ставятся и решаются проблемные профессиональные вопросы, заслушиваются работники отдельных секторов ЦБ и филиалов о выполнении поставленных задач.

10.3. Виды и формы методических услуг/работ, выполненных ЦБ субъекта РФ и ЦБ муниципальных образований.

Методические службы ЦБ субъекта Орловской области выполняли экспертно-аналитические и другие мероприятия по запросам Министерства культуры РФ, Российской национальной библиотеки, Российской государственной библиотеки, Российской государственной детской библиотеки, Российской государственной библиотеки для слепых, Орловского областного профессионального союза работников культуры, Управления культуры и архивного дела Орловской области и др. организаций, имеющие как плановый, так и оперативный характер в связи с текущими запросами по различным направлениям деятельности. Выполняли следующие виды работ: мониторинги деятельности библиотечной сети; составление аналитических, статистических, информационных отчетов; формирование текущих, годовых планов; разработка методических документов; составление информационных и рекомендательных материалов; проведение конкурсов и подготовка документации по итогам; оказание методической и практической помощи специалистам библиотек; подготовка и проведение методических обучающих мероприятий.

Приоритетными направлениями методической деятельности остаются формирование статистических отчетов, аналитическая деятельность, мониторинги, консультирование, организация мероприятий различных форм и видов, формирование документов на участие в конкурсах и грантах.

Все виды методических услуг/работ по-прежнему предоставляются муниципальными методическими службами как учредителям, так и филиалам. Но динамику показателей нельзя назвать стабильной в связи со сложившейся в регионе тенденцией – переводом библиотечных кадров муниципальных библиотек по решению учредителей на неполный рабочий день. В таблице №33 отражены виды методических услуг/работ выполняемых методическими службами.

Таблица №33

Услуги, выполняемые методическими службами области

Виды методических услуг/работ	2018 г.	2019 г.	2020 г.
Консультации индивидуальные и групповые:			
по области	5834	8216	7576
муниципальные библиотеки	1559	1895	1788
Информационно-методические материалы:			
по области	168	171	128
муниципальные библиотеки	151	135	116
Научно-практические конференции:			
по области	7	4	10
муниципальные библиотеки	1	0	4
Семинары:			
по области	157	150	88
муниципальные библиотеки	147	134	71
Круглые столы:			
по области	18	11	34
муниципальные библиотеки	17	10	32
Выезды в библиотеки:			
по области	333	281	148
муниципальные библиотеки	324	275	147

Методические консультации являются одной из наиболее востребованных форм методической помощи специалистам библиотек. В 2020 году работники центральных библиотек осуществляли консультирование по телефону, электронной почте и непосредственно при посещении библиотек. Всего выполнено 7576 методических консультаций.

Подготовка, издание, распространение и рассылка по электронной почте методических и аналитических материалов является доступным и эффективным методом консультационной помощи. В отчетном году подготовлено 128 информационно-методических материалов. Основные виды методических материалов: рекомендации, сценарии, календари памятных и знаменательных дат на 2020 год, информационные буклеты, приуроченные к 75 годовщине Победы в Великой Отечественной войне, презентации для проведения мероприятий, дайджесты, рекламные буклеты, памятки и др. Основная тематика методических материалов: планирование и отчетность, продвижения книги и чтения, PR-деятельность, информационные технологии.

В 2020 году проведено 132 методических мероприятия. Большинство из них было посвящено внедрению инновационных форм, а также представительству библиотек в виртуальном пространстве.

Наиболее активно используемой формой профессиональных встреч являются семинары. Их тематика разнообразна: «Анализ работы библиотек за 2019 год и перспективы на 2020 год», «Краеведческие ресурсы. Способы их формирования и сохранения в библиотеке», «Современная библиотека: особенности работы в новых условиях», «Паспортизация и учёт массовой работы в сельской библиотеке», «Работа библиотек в рамках Года 75-летия победы», «Библиотека – ресурс патриотического воспитания населения», «Интернет – технология в продвижении библиотечных ресурсов». Одна из самых эффективных форм методической помощи – выезды в библиотеки, но отсутствие транспорта, недостаточное финансирование, сложная санитарно-эпидемиологическая обстановка 2020 года привели к сокращению количества выездов специалистов. В отчетном году осуществлено 148 методических выездов.

Библиотеки области принимали активное участие во всероссийских, межрегиональных и областных мониторингах: Мониторинг национального проекта «Культура»; Мониторинг №1-Культура; Ежегодная отчетная компания; Обеспеченность муниципальных библиотек ПК, в т.ч. подключенных к сети Интернет; Персонал муниципальных библиотек. Занятость основного персонала на конец 2020 г. Вакансии на конец 2020 г.; Мониторинг РНБ «Сеть государственных и муниципальных библиотек системы МК РФ»; «НЭБ: электронные читальные залы, точки доступа»; Мониторинг МК РФ о фактической обеспеченности населения Орловской области учреждениями культуры (библиотеки) на основании Методических рекомендаций и др.

В течение 2020 г. Орловской областной библиотекой им. И. А. Бунина было подготовлено и проведено более 20 методических мероприятий.

Муниципальные методические центры в координации с областными методическими центрами являлись участниками всероссийских, межрегиональных, областных мониторингов и проводили аналитические мероприятия местного уровня с различной периодичностью: за год, полугодие, ежеквартально предоставляли информацию (показатели работы) учредителю о выполнении муниципального задания, ежемесячно анализировали посещаемость пользователями массовых мероприятий с целью улучшения качества предоставляемых библиотечных услуг.

По регламентированным и внеплановым запросам учредителей работали все муниципальные методические службы. Основное внимание учредителей было направлено на реализацию учреждениями культуры национальных, областных и муниципальных программ. Информация о деятельности библиотек для учредителей представлена в отчетах довольно подробно и затрагивает такие направления, как работа по профилактике безнадзорности и правонарушений несовершеннолетних, предупреждение экстремизма и

терроризма, популяризация книги и чтения среди детей и молодежи, пропаганда здорового образа жизни среди подростков, нравственно-патриотическое воспитание населения, организация досуга детей и молодежи, организация летнего отдыха детей и др.

10.4. Кадровое обеспечение методической деятельности в разрезе муниципальных образований.

На уровне субъекта РФ в структуре и штатном расписании государственных ЦБ Орловской области в 2019 г. изменений не произошло. БУКОО «Орловская областная научная универсальная публичная библиотека им. И. А. Бунина» и БУКОО «Орловская детская библиотека им. М. М. Пришвина» имеют научно-методические отделы и соответственно должности заведующих и методистов. В штатном расписании КУКОО «Орловская областная специальная библиотека для слепых им. А. Г. Абашкина» отсутствует методическая служба и должность методиста, но в соответствии с Уставом библиотеки оказывается методическая и практическая помощь библиотекам области в обслуживании инвалидов, а также обслуживании физических и юридических лиц, профессионально занимающихся проблемами инвалидов и инвалидности, проводятся научные исследования в рамках своей компетенции.

В соответствии с принятой в областных библиотеках системой оценки результатов деятельности библиотечных специалистов ежеквартально анализировалась и оценивалась комиссией и руководством эффективность деятельности персонала методических служб.

Из 27 муниципальных образований (3 городских округа и 24 муниципальных района) только в 22-х имеются должности методистов по библиотечной работе. Нет должности методиста в штатном расписании учреждений 5 районов: Дмитровского, Колпнянского, Новосильского, Новодеревеньковского и Покровского. Функции методистов в данных районах, наряду с основными должностными обязанностями, исполняют руководители ЦБ, а также другие категории специалистов по совместительству.

Так как обеспечение всех направлений деятельности филиалов определяется статусом ЦБ и закреплено в основных регламентирующих документах, методическая работа включена в обязанности всех ведущих специалистов, включая работников ОКЮ, отделов обслуживания и библиографов.

По количественному составу в 2020 году произошли незначительные изменения. Всего по штатному расписанию – 25 методистов (2018 г. – 29 чел., 2019 г. – 28 чел.): в 3-х городских округах – 5 (ЦБС г. Орла – 3, ЦБС г. Ливны – 1, ЦБС г. Мценска – 1), в 18-ти муниципальных районах – 20 (Ливенский, Мценский – по 2 чел., Болховский, Верховский, Глазуновский, Должанский, Знаменский, Корсаковский, Красноренский, Кромской, Малоархангельский, Орловский, Свердловский, Сосковский, Троснянский, Урицкий, Хотынецкий, Шаблыкинский – по 1 чел.). Сокращение в Кромском районе на 1 человека и 2 вакансии (Залегощенский и Кромской районы).

Из 25 работников: 5 – заведующие методическими отделами, секторами (ЦБС г. Орла, ЦБС г. Ливны, ЦБС г. Мценска, Ливенский, Орловский районы).

В 2020 году из 25 человек на полную ставку работали 15 чел., или 60% (2019 г. – 16 чел., или 57%, 2018 г. – 18 чел., или 62%, 2017 г. – 20 чел., или 71%; 2016 г. – 24 чел., или 86%): Болховский, Верховский, Должанский, Корсаковский, Красноренский, Орловский, Свердловский, Сосковский, Троснянский, Урицкий районы, ЦБС г. Ливны, ЦБС г. Мценска, ЦБС г. Орла (3).

Неполные ставки методистов (11 чел., или 44%) – в штатном расписании муниципальных ЦБ: 0,75 ставки – 6 чел., или 24% (Глазуновский, Залегощенский,

Кромской, Малоархангельский, Мценский (2) р-ны); 0,7 ставки – 1 чел., или 4% (Шаблыкинский р-н); 0,5 ставки – 4 чел., или 16% (Знаменский, Ливенский (2), Хотынецкий р-ны).

По образованию. Из 25 работников: высшее образование имеют 20 чел. (80%), в том числе высшее библиотечное – 15 чел. (60%), среднее специальное библиотечное – 5 чел. (20%). На рисунке 10 представлен образовательный уровень специалистов методических служб муниципальных библиотек в динамике за 5 лет.

Рис 10.



Стаж работы в должности методиста. Из 25 работников: до 3-х лет – 1 чел. (4%), от 3-х до 10 лет – 3 чел. (12%), более 10 лет – 21 чел. (84 %). На рисунке № 11 представлен стаж работы специалистов методических служб муниципальных библиотек в динамике за 5 лет.

Рис. 11



По возрасту. Из 25 работников: до 30 лет – 0 чел. (0%), от 30 до 55 лет – 17 чел. (68%), старше 55 лет – 8 чел. (32%). На рисунке № 12 представлен стаж возрастной состав специалистов методических служб муниципальных библиотек в динамике за 5 лет.



10.5. Повышение квалификации библиотечных специалистов.

Непрерывное профессиональное образование библиотечных специалистов является приоритетным направлением деятельности образовательных учреждений и методических центров региона, областных и муниципальных методических служб. Их деятельность направлена на решение следующих задач: приобретение, углубление и обновление профессиональных знаний в условиях развития новых информационных технологий, адаптация сотрудников без специального библиотечного образования к работе в библиотеках и к выполнению ими новых для себя видов профессиональной деятельности, поддержка творческого потенциала библиотекарей, методическое обеспечение деятельности библиотек.

Методические службы области уделяли достаточное внимание повышению квалификации.

Мероприятия по повышению квалификации на федеральном уровне.

В рамках Федерального проекта «Творческие люди» национального проекта «Культура» прошли дистанционное обучение 33 специалиста.

На базе «Санкт-Петербургского государственного института культуры» по профессиональным программам: «Современные технологии и практики муниципальной общедоступной библиотеки»; «Методическая служба муниципальной общедоступной библиотеки в традиционной и электронной среде: продукты и сервисы»; «Игровые технологии библиотеки в продвижении чтения»; «Взаимодействие муниципальной библиотеки и пользователей в виртуальной среде»; «Психолого-педагогическое сопровождение лиц с ограниченными возможностями здоровья и инвалидов в работе учреждений культуры»; «Инновационно-проектная и грантовая деятельность библиотек».

На базе ФГБОУВО «Московский государственный институт культуры» прошли дистанционное обучение по профессиональным программам: «Общедоступные библиотеки нового поколения: услуги, пространство, персонал»; «Современные тенденции литературного процесса России»; «Современная библиотека: актуальные практики и технологии»; «Современные цифровые технологии в библиотеках».

На базе ФГБОУВО «Кемеровский государственный институт культуры» прошли дистанционное обучение по профессиональным программам: «Муниципальная общедоступная библиотека как центр интеллектуального досуга»; «Технология

машиночитаемой каталогизации в автоматизированных библиотечно-информационных системах».

На базе ФГБУ РГБ г. Москва прошли повышение квалификации по дополнительным профессиональным программам: «Создание модельных муниципальных библиотек в рамках реализации национального проекта «Культура»; «Организация цифровой среды библиотеки»; «Консультирование в области развития цифровой грамотности населения».

На базе РГДБ прошли обучение по программам: «Чтение современных детей и подростков: психология, педагогика, формы и методы продвижения»; «Детская библиотека в цифровой среде и медиапространстве».

Специалисты библиотек Орловского региона также имеют возможность получать высшее профессиональное образование в ФГБОУ ВО «Орловский государственный институт культуры» (далее ОГИК) на факультете документных коммуникаций (кафедра библиотечно-информационной деятельности и кафедра информатики и документоведения), в ФГБОУ ВО «Орловский государственный университет им. И. С. Тургенева» (далее ОГУ им. И. С. Тургенева) и среднее специальное профессиональное – в БПОУ Орловской области «Орловский областной колледж культуры и искусств» (далее ООККИИ) по специальности «Библиотековедение», а также повышать квалификацию на базе ОГИК (Факультет повышения квалификации и дополнительного профессионального образования) и др. образовательных учреждений.

Мероприятия по повышению квалификации на региональном уровне.

Повышение квалификации осуществляла Орловская областная научная универсальная публичная библиотека им. И. А. Бунина. В 2020 году были организованы и проведены следующие обучающие мероприятия: межрегиональная научно-практическая конференция по библиотековедению, библиографоведению, книговедению и проблемам библиотечно-информационной деятельности «Семнадцатые Денисьевские чтения»; ежегодное областное совещание руководителей и специалистов государственных и муниципальных библиотек Орловской области по итогам 2020 года; консультационный день руководителей и специалистов библиотечных учреждений; в рамках непрерывного профессионального образования Школы методиста областной онлайн-семинар на тему: «Веб-квест как новая технология проблемного обучения библиотечных специалистов»; семинар для работников муниципальных библиотек «Создание интерактивных плакатов в деятельности библиотек (Готовимся к 150-летию со дня рождения И. А. Бунина)»; Онлайн-семинар «Анализ онлайн-мероприятий и активностей библиотек» и др.

Мероприятия по повышению квалификации на муниципальном уровне.

Повышение квалификации библиотечных работников проводят методические службы ЦБС. Мероприятия по обучению персонала стали: «Современная библиотека: особенности работы в новых условиях»; «Работа с изданиями, включенными в «Федеральный список экстремистских материалов»; «Библиотека-центр детского чтения»; «Паспортизация и учёт массовой работы в сельской библиотеке»; семинар «Библиографическая деятельность библиотек: традиции и современный подход» и др.

10.6. Профессиональные конкурсы.

Профессиональную и творческую активность библиотекарей стимулируют различные конкурсы: всероссийские, областные, муниципальные. Информацию об объявленных конкурсах муниципальные библиотеки получают из разных источников: органов управления культуры, областных библиотек, местных органов власти.

Среди наиболее значимых, продолжающихся всероссийских и региональных конкурсов, в которых приняли участие специалисты муниципальных библиотек, можно выделить: всероссийский конкурс на получение денежного поощрения лучшими муниципальными учреждениями культуры Российской Федерации, находящимися на территории сельских поселений и их работниками; ежегодный областной конкурс профессионального мастерства «Библиотека в социокультурном пространстве региона»; «XVI конкурс научных работ им. В. Н. Денисьева». Специалисты муниципальных библиотек приняли участие в (от 10 и более) конкурсах профессионального мастерства, которые являются надежным и хорошо апробированным инструментом развития профессии и повышения ее социального статуса.

10.7. Публикации специалистов муниципальных библиотек в профессиональных изданиях.

Муниципальные библиотеки активно сотрудничали со СМИ. Количество публикаций в печатных периодических изданиях – 908 (2019 г. – 1108, 2018 г. – 1343, 2017 г. – 1215, 2016 г. – 1312), из них в профессиональных – 104 (2019 г. – 20, 2018 г. – 76, 2017 г. – 27, 2016 г. – 48), в местной печати – 804 (2019 г. – 1088, 2018 г. – 1267, 2017 г. – 1118, 2016 г. – 1264).

Наибольшее количество статей и заметок *в местной печати* о деятельности библиотек подготовлено ЦБС г. Орла, центральными и сельскими библиотеками муниципальных районов: Верховского, Мценского, Свердловского.

В профессиональной печати наиболее активными авторами были библиотечные специалисты ЦБС г. Орла, Верховского района.

В радиозэфире прозвучало около 70 передач о библиотеках области. Активно сотрудничали с радио муниципальные библиотеки Мценского района (27 передача) и ЦБС г. Орла (41 передача).

Видеосюжеты на телевидении о муниципальных библиотеках – 66: ЦБС г. Орла – 44, ЦБС г. Мценска – 7, ЦБС г. Ливны – 9.

Наряду с публикациями в СМИ, центральные библиотеки продвигали актуальную информацию, составляя календари знаменательных и памятных дат, пособия малых форм (буклеты, памятки и др.).

Кроме того, библиотечными специалистами готовились анонсы и афиши мероприятий, пресс-релизы, фотоальбомы, видеосюжеты, которые публиковались в разделе «Культура» на сайтах администраций районов/городских округов, сайтах библиотек, а также на страницах библиотек в социальных сетях. Несмотря на актуальность данного жанра среди библиотек, необходимо также уделить внимание качеству контента. Важен не только объем публикаций (активность библиотек в интернет-пространстве), но и результат – увеличение числа пользователей всех возрастных категорий.

10.8. Краткие выводы по разделу.

Предоставление методических услуг/работ является важным звеном в повышении уровня библиотечного обслуживания населения и профессиональных компетенций библиотечных кадров.

Методическая деятельность направлена не только на сохранение института библиотек, но и на их развитие, создание образа новой современной библиотеки для пользователей. Здесь важна и необходима поддержка местного сообщества, взаимодействие библиотек с местными органами власти на условиях равноправного партнерства. Как результат сотрудничества – победа двух орловских муниципальных

библиотек в конкурсном отборе на создание модельных библиотек в 2020 году в рамках национального проекта «Культура»: и открытие двух орловских муниципальных модельных библиотек в 2020 году ЦГБ им. А. С. Пушкина МКУК «Централизованная библиотечная система г. Орла» и детская библиотека № 1 МБУ «Централизованная библиотечная система г. Мценска».

11. Библиотечные кадры

11.1. Изменения в кадровой ситуации в библиотечной сфере

В отчетном году существенных изменений кадровой ситуации в библиотечной сфере не произошло. Продолжился процесс оптимизации сети, который в ряде территорий вызвал сокращение не только ставок и вакансий, но и сотрудников.

11.2. Общая характеристика персонала муниципальных библиотек, библиотек – структурных подразделений КДУ

Штат библиотечных работников на конец отчетного года в целом по области составил 670,5 единиц. Сокращение на 26 единиц, или 4% по сравнению с 2019 годом. В муниципальных библиотеках и структурных подразделениях КДУ – 485,6 единиц. Сокращение на 27 ед., или 5%.

Численность работников в целом по области составила 838 чел. Сокращение на 24 чел., или 3%, в том числе в муниципальных образованиях – 663 человека. Сокращение на 28 чел., или 4%.

Численность основного персонала в целом по области составляет 668 чел., в том числе в муниципальных образованиях – 548 чел. На конец 2020 г. число основного персонала сократилось на 26 чел., или на 4%, в целом по области и на 23 человека по муниципальным образованиям, в основном, в сельском секторе при закрытии библиотек, а также из-за новых вакансий в центральных и сельских библиотеках. В Болховском районе специалисты сельских библиотек (1 – целая ставка; 2 – по 0,75 ставки; 2 - по 0,5 ставки; 2 – по 0,25 ставки) и 2 специалиста центральной библиотеки (2 по 0,8 ставки) выведены за штат учреждения и работали по договору гражданско-правового характера.

Высшее образование в целом по области имеют 61% (2019 г. – 60%) специалистов, относящихся к основному персоналу; высшее библиотечное – 37% (2019 г. – 37%). По муниципальным библиотекам высшее образование имеют 53% специалистов (2019 г. – 52%), высшее библиотечное – 30% (2019 г. – 31%). Среднее специальное образование в целом по области имеют 34% специалистов (2019 г. – 36%), в том числе библиотечное 19% специалистов (2019 – 20%.) По муниципальным библиотекам среднее специальное образование имеют 41% работников (2019 – 43%), в том числе библиотечное 23% (2019 – 24%). В отчетном году 92 библиотечных работника области прошли обучение по программам дополнительного профессионального образования с получением документа государственного образца, в том числе 33 специалиста прошли программу повышения квалификации в рамках программы подраздела «Творческие люди» национального проекта «Культура».

Большинство специалистов 71% в целом по области и 72% по муниципальным образованиям имеют стаж работы в библиотеке свыше 10 лет. Самая многочисленная возрастная категория специалистов от 30 до 55 лет. Этот показатель составляет 58% от общей численности основного персонала в целом по области и 59% по муниципальным образованиям. Молодых библиотекарей работает всего около 5%. В таблицах №34,35 дана общая характеристика персонала библиотек.

Общая характеристика персонала библиотек (2020 г.)

	Штаг библиотек на конец отчетного года	Всего	Основной персонал	Высшее профессиональное образование		Среднее профессиональное образование		Со стажем работы в библиотеках			По возрасту		
				Всего	Из них библиотечное	Всего	Из них библиотечное	до 3 лет	от 3 до 10 лет	свыше 10 лет	до 30 лет	От 30 до 55 лет	55 лет и старше
Всего по области	670,6	838	668	407 61%	248 37%	230 34%	128 19%	76 11%	119 18%	473 71%	33 5%	385 58%	250 37%
По муниципальным образованиям	485,6	663	548	291 53%	166 30%	226 41%	126 23%	66 12%	89 16%	393 72%	23 4%	322 59%	203 37%

Таблица №35

Общая характеристика персонала общедоступных библиотек, 2018–2020 гг.

	2018 г.	2019 г.	Динамика к 2018 г.		2020 г.	Динамика к 2019 г.		
			+/-	%		+/-	%	
Штаг								
по области	727,26	697,3	-29,96	-4,1%	670,6	-26,7	-3,8%	
муниципальные б-ки и структурные подразделения КДУ	542,26	512,3	-29,96	-5,5%	485,6	-26,7	-5,2%	
Численность работников (всего)								
по области	910	862	-48	-5,3%	838	-24	-2,8%	
муниципальные б-ки и структурные подразделения КДУ	738	691	-47	-6,4%	633	-58	-8,4%	
Библиотечные кадры (основной персонал)								
по области	736	694	-42	-5,7%	668	-26	-3,7%	
муниципальные б-ки и структурные подразделения КДУ	614	571	-43	-7%	538	-33	-5,8%	
Образование (основной персонал)								
Высшее								
по области	430	419	-11	-2,6%	407	-12	-2,9%	
муниципальные б-ки и структурные подразделения КДУ	313	299	-14	-4,5%	291	-8	-2,7%	
Библиотечное								
по области	266	257	-9	-3,4%	248	-9	-3,5%	
муниципальные б-ки и структурные подразделения КДУ	187	175	-12	-6,4	166	-9	-5,1%	
Среднее профессиональное								
по области	276	249	-27	-9,8%	230	-19	-7,6%	
муниципальные б-ки и структурные подразделения КДУ	272	246	-26	-9,6%	226	-20	-8,1%	
Библиотечное								
по области	159	140	-19	-11,9%	128	-12	-8,6%	
муниципальные б-ки и структурные подразделения КДУ	157	138	-19	-12,1%	126	-12	-8,7%	
Стаж работы								
До 3-х лет								
по области	73	73	На уровне	На уровне	76	+3	+4,1%	
муниципальные б-ки и структурные подразделения КДУ	56	62	+6	+10,7%	66	+4	+6,5%	
От 3-х до 10 лет								

по области	146	120	-26	-17,8%	119	-1	-0,8%
муниципальные б-ки и структурные подразделения КДУ	117	96	-21	-17,9%	89	-7	-7,3%
Свыше 10 лет							
по области	517	501	-16	-3,1%	473	-28	-5,6%
муниципальные б-ки и структурные подразделения КДУ	441	413	-28	-6,3%	393	-20	-4,8%
Возраст							
До 30-ти лет							
по области	32	31	-1	-3,1%	33	+2	+6,5%
муниципальные б-ки и структурные подразделения КДУ	20	21	+1	+5%	23	+2	+9,5%
От 30 до 55 лет							
по области	444	415	-29	-6,5%	385	-30	-7,3%
муниципальные б-ки и структурные подразделения КДУ	378	347	-31	-8,2%	322	-25	-7,2%
Свыше 55 лет							
по области	260	248	-12	-4,6%	250	-2	-0,8%
муниципальные б-ки и структурные подразделения КДУ	216	203	-13	-4,7%	203	На уровне	На уровне

К сожалению, наблюдается массовый перевод специалистов на половину или четверть ставки, сокращение режима работы и, соответственно, обслуживания читателей. На полную ставку работают 109 человек, или 25% специалистов муниципальных библиотек, относящихся к основному персоналу (в 2019 г. – 39%). 78 человек, или 18% основного персонала, работают на 0,75 ставки (в 2019 г. – 18%). 145 человек, или 34% основного персонала, работают на 0,5 ставки (в 2019 – 32%). 52 человека, или 12% основного персонала работают на 0,25 ставки (в 2019 г – 11%). Ситуация ухудшается ежегодно. Значительно серьезнее ситуация в сельских библиотеках. Здесь только 34 человека, или 12% основного персонала работают на полную ставку; 26 человек (10%) – на 0,75 ставки, а подавляющее большинство 125 человек (46%) на 0,5 ставки. На 0,25 ставки работали в отчетном году 51 человек, что составляет 29% специалистов сельских библиотек.

На конец 2020 г. не работали 39 сельских библиотек (12,6%). В Болховском, Верховском, Должанском, Знаменском, Корсаковском, Красноренском, Новосильском районах по 1 библиотеке, в Глазуновском, Залегощенском, Сосковском – по 2; в Ливенском – 4, в Новодеревеньковском, Свердловском – по 6, в Колпнянском – 10.

Нагрузка на одного библиотечного специалиста (основной персонал) по количеству читателей в целом по области составила 365 чел, в том числе по муниципальным образованиям – 402 человека. Нагрузка по количеству посещений в целом по области составила 2434 ед., в том числе по муниципальным образованиям – 2731 ед. Нагрузка по количеству документов выданных в целом по области составила 6269 экз., в том числе по муниципальным образованиям – 2733 экз. Нагрузка на одного библиотечного специалиста сельской библиотеки по основным показателям по отношению к 2019 году сократилась. Количество читателей составило 248 чел. (-31 чел.; -11,1%), количество посещений – 2,002 тыс.ед. (- 1,333; -39,9 %), количество документов выданных – 4,099 тыс.экз. (- 1,381 тыс.экз.; - 25,2 %).

11.3. Оплата труда. Средняя месячная заработная плата работников библиотек в сравнении со средней месячной зарплатой в регионе. Динамика за три года по региону в целом и в разрезе муниципальных образований.

Использование финансовых средств на оплату труда представлено в таблице №36

Финансирование.						
Использование финансовых средств на оплату труда (все источники), тыс.руб.						
Цель расходов	2018	2019	2020	Динамика (к 2019)		
				+/-	%	
Финансирование (всего)						
по области	264829,0	257909,7	285213,5	+27303,8	+10,6	
муниципальные б-ки и структурные подразделения КДУ	190853,0	181493,1	201368,2	+19875,1	+11,0	
<i>Из них:</i>						
Зарплата всего						
по области	222867,0	210970,5	214820,5	+3850,0	+1,8	
муниципальные б-ки и структурные подразделения КДУ	156062,0	146184,7	142736,1	-3448,6	-2,4	
<i>Из них:</i>						
Зарплата основного персонала						
по области	167289,0	161353,8	167575,4	+6221,6	+3,9	
муниципальные б-ки и структурные подразделения КДУ	118860,0	115199,2	116800,6	+1601,4	+1,4	
Средняя зарплата			перед дробью с начислениями			
по области	20,4/ 15,7	20,4/ 15,7	21,4/ 16,5	+1,0 /0,8	+4,9	
муниципальные б-ки и структурные подразделения КДУ	17,6/ 13,5	17,6/ 13,6	17,9/ 13,8	+0,3/ 0,2	+1,7	
Средняя зарплата основного персонала						
по области	18,9/ 14,5	19,4/ 14,9	20,9/ 16,1	+1,5	+7,7	
муниципальные б-ки и структурные подразделения КДУ	16,1/ 12,4	16,8/ 12,9	17,8 / 13,7	+1,0	+6,0	
сельские б-ки			12,3/ 9,5			

Финансирование заработной платы по отношению к 2019 году по области увеличилось на 1,8% , по муниципальному сектору сократилось на 2,4 %.

Средняя зарплата всего персонала по области увеличилась на 4,9 % , по муниципальным библиотекам на 1,7 %.

Средняя зарплата основного персонала увеличилась по области на 7,7 % , по муниципальным библиотекам на 6,0 %.

Средняя зарплата работников библиотек области и основного персонала немногим более 16 тысяч рублей и осталась значительно ниже среднеобластной. Средняя зарплата работников областных библиотек - около 27 тыс. руб. (с начислениями 35,3 тыс. руб.).

Средняя зарплата основного персонала по муниципальным образованиям составляет 13,7 тыс. руб. В сельском секторе – всего 9,5 тысяч руб. (без начислений), что значительно ниже средней в регионе и ниже прожиточного уровня. Это связано с тем, что значительное число библиотекарей, включая и работников центральных библиотек, трудятся на неполную ставку.

В целом же средняя заработная плата на протяжении 3 лет находится практически на одном уровне. И увеличение незначительно.

Краткие выводы по разделу. Основными проблемами кадровых ресурсов в отчетном году оставалось: сокращение общей численности основного персонала, неполная занятость основного персонала, «старение» основного персонала библиотек, в библиотеках области работает только 4% специалистов в возрасте до 30 лет.

12. Материально-технические ресурсы библиотек.

12.1. Общая характеристика зданий (помещений) муниципальных библиотек, библиотек – структурных подразделений КДУ и иных организаций, оказывающих библиотечные услуги населению.

За истекший год состояние материально-технической базы имело как отрицательные тенденции, так и незначительные улучшения. Библиотеки работали, имея недостаточную материально-техническую базу, которая определялась общим состоянием помещений и наличием или отсутствием современного оборудования. Получая минимальные бюджетные и внебюджетные средства, большинство библиотек вынуждены отдавать приоритет в их использовании только на комплектование библиотечных фондов. Однако даже в таких сложных условиях многие руководители централизованных библиотечных систем сумели найти возможности для того, чтобы на минимальном уровне поддерживать материальную базу библиотек.

В отчетном году из 382 муниципальных библиотек, имеющих помещения по форме пользования: находятся в оперативном управлении – 318 библиотек, по договору аренды – 54 библиотек, прочие – 10. Общая площадь занимаемых помещений составляет 30,9 тыс. кв.м., из них для хранения фондов используется 15,8 тыс. кв.м., для обслуживания пользователей – 10,8 тыс. кв.м.

В 2020 году в сравнении с 2019 годом общая площадь занимаемых помещений сократилась на 0,4 тыс. кв.м., или на 1,3%, в связи с оптимизацией библиотечной сети (закрытием библиотек).

Большая часть библиотек области не имеет собственных зданий и расположена в других помещениях. Библиотеки размещаются в помещениях СДК, сельских администраций, жилых домов, зданиях детских садов, школ, почтовых отделений, узлов связи.

Актуальной на сегодняшний день является проблема содержания и эксплуатации зданий. Капитальный ремонт был проведён в 3 библиотеках: Глазуновский район (Межпоселенческая районная библиотека), Мценский район (Ново-Отрадинской сельской библиотеки-филиала в рамках проекта «Народный бюджет»), г. Мценск (Детская библиотека имени И. В. Александрова).

Текущий ремонт был проведён в 16 библиотеках Орловской области: Верховском районе (Межпоселенческая районная библиотека), Глазуновский район (Ловчиковская сельская библиотека-филиал), Дмитровский район (Детский отдел МЦБ, благодаря участию учреждения в проекте «Народный бюджет»), Должанский район (Центральная районная библиотека, Районная детская библиотека), Залегощенский район (Межпоселенческая районная библиотека), Мценский район (Подмокринская сельская библиотека-филиал), Новодеревеньковский район (Шатиловская сельская библиотека), Новосильский район (Центральная библиотека, Центральная детская библиотека), Орловский район (Центральная районная библиотека), Свердловский район (Центральная районная библиотека им. Н. С. Лескова), Урицкий район (Центральная библиотека), г. Мценск (Детская библиотека имени И. В. Александрова), г. Орел (ЦГБ библиотека им. А. С. Пушкина, БИЦ им. В.Г. Еремина).

Нуждаются в капитальном ремонте Яковская сельская библиотека Колпнянского района. Все библиотеки, находящиеся в Урицком, Сосковском, Троснянском и Свердловском районах, требуют проведения текущего ремонта.

В аварийном состоянии находятся библиотека им. В. В. Маяковского (филиал № 3) МКУК «ЦБС города Орла», Губкинская сельская библиотека-филиал Малоархангельского района.

Одной из наиболее серьезных проблем в материально-технической базе остается вопрос отопления зданий сельских библиотек. Основными причинами являются: экономия топлива, электроэнергии, изношенная система отопления, недостаток финансирования. В 2020 году не отапливались 53 библиотеки (Шаблыкинский – 8, Хотынецкий – 1, Урицкий – 1, Троснянский – 2, Сосковский – 2, Свердловский – 5, Покровский – 3, Новодеревеньковский – 9, Краснозоренский – 9, Знаменский – 1, Залогощенский – 6, Должанский – 1, Верховский – 5).

Острой остается проблема обеспечения центральных межпоселенческих библиотек транспортом, необходимым для выполнения ими межпоселенческих полномочий.

Не изменилась ситуация с телефонной связью в библиотеках. Телефон имеют, как правило, центральная и детская библиотеки районов. На селе телефонная связь практически отсутствует.

12.2. Обеспечение безопасности библиотек и библиотечных фондов.

Особо важным направлением в укреплении материально-технической базы библиотек является ее сохранность. Наличие противопожарной сигнализации является основой безопасности. Следует отметить тот факт, что во всех районах области есть библиотеки имеющие кнопки пожарной сигнализации, правда не в достаточном количестве. Ситуация с безопасностью библиотечных объектов в области обстоит следующим образом: противопожарная сигнализация имеется в 27 муниципальных районах и 3 городских округах (272 библиотеки, что составляет 71% от общего числа библиотек). По сравнению с 2019 годом количество библиотек, оснащенных противопожарной сигнализацией увеличилось на 11, что способствует обеспечению большей безопасности библиотечных фондов. Тревожная кнопка установлена в 5 муниципальных районах и 2 городских округах (31 библиотека). В г. Орел все 18 библиотек ЦБС оснащены пожарной и охранной сигнализацией.

12.3. Модернизация библиотечных зданий (помещений), организация внутреннего пространства библиотек в соответствии с потребностями пользователей, создание условий для безбарьерного общения.

Модернизация зданий и помещений библиотек – процесс, требующий значительных дополнительных финансовых вложений, которые требуются муниципальным учреждениям культуры. Большинство учреждений располагается в непригодных помещениях, с небольшими площадями, в которых затруднен процесс модернизации зданий.

Из общего числа библиотек имеют здания с помещениями, доступными для лиц: с нарушениями зрения – 24 библиотеки, слуха – 24, опорно-двигательного аппарата – 59. Наибольшее количество таких зданий (помещений) находится во Мценском районе: для инвалидов по зрению – 24 библиотеки (83% от общего количества библиотек); для инвалидов по слуху – 24 библиотеки (83% от общего количества библиотек); для инвалидов опорно-двигательного аппарата – 28 библиотек (97 % от общего числа библиотек).

В целях обслуживания пользователей с ограниченными возможностями в библиотеках установлены кнопки вызова в 13 районах (61 библиотека): Болховский (ЦБ, ДБ), Краснозоренский (ЦБ, ДБ, Давыдовская с/б), Новосильский (ЦБ и ДБ), Ливенский (Детский отдел), Малоархангельский (Губкинская, Луковская с/б), Орловский (ЦБ, ДБ,

Плодово-Ягодная библиотека с/б), Покровский (Отдел библиотечного обслуживания), Свердловский (ЦБ, ДБ, Куракинская с/б, Яковлевская с/б), Троснянский (Библиотека села Муравль), Урицкий (ДБ, 7 сельских библиотек), Мценский (28 библиотек), г. Мценск (4 библиотеки), г. Орел (2 библиотеки).

Для беспрепятственного доступа инвалидов вход в здание библиотек оборудован пандусом в 12 районах (59 библиотек): Болховский (ЦБ, ДБ), Краснозоренский (ЦБ, ДБ, Давыдовская с/б), Ливенский (Детский отдел), Малоархангельский (Губкинская, Луковская с/б), Орловский (ЦБ, ДБ, Плодово-Ягодная библиотека с/б), Покровский (Отдел библиотечного обслуживания), Свердловский (ЦБ, ДБ, Куракинская с/б, Яковлевская с/б), Троснянский (Библиотека села Муравль), Урицкий (ДБ, 7 сельских библиотек), Мценский (28 библиотек), г. Мценск (4 библиотеки), г. Орел (2 библиотеки).

12.4. Характеристика финансового обеспечения материально-технической базы в динамике за три года.

Финансовое обеспечение материально-технической базы муниципальных библиотек в 2020 году было крайне недостаточным. Расходы на капитальный ремонт и реконструкцию составили 3494,10 тыс. руб., или 1,7% от общей суммы израсходованных средств. На приобретение (замену) оборудования использовано 6902,50 тыс. руб., или 3,4%, от общей суммы израсходованных средств. В таблице №36 показано расходование средств на обеспечение материально технической базы муниципальных библиотек за три года.

Таблица №36

Финансовое обеспечение материально-технической базы муниципальных библиотек (тыс. руб.)

	2018 г.		2019 г.		2020 г.	
	Израсходо- вано средств	Доля в общем объеме финансиро- вания	Израсходо- вано средств	Доля в общем объеме финансиро- вания	Израсходо- вано средств	Доля в общем объеме финансиро- вания
Расходы на капитальный ремонт и реконструкцию	1174,00	0,6%	5879,10	3,2%	3494,10	1,7%
Расходы на приобретение (замену) оборудования	2509,00	1,3%	1712,20	0,9%	6902,50	3,4%

В 2020 году оборудование приобрели 12 муниципальных районов и 2 городских округа (11 муниципальных районов и 1 городской округ в 2019 г.). В основном была приобретена компьютерная техника и оргтехника, а также установка пожарной сигнализации. На материально-техническую базу библиотек данный показатель имеет большое влияние, т.к. очень медленно происходит замена оборудования, здания библиотек все больше ветшают, приобретают неприглядный вид, что отрицательно сказывается на показателях работы библиотек и качестве обслуживания пользователей.

Краткие выводы.

Основной проблемой является недостаточность выделяемых из бюджетов различных уровней финансовых средств на проведение ремонтных работ и приобретение оборудования в муниципальных библиотеках региона. Дефицит площадей отрицательно сказывается на состоянии библиотечных фондов и условиях обслуживания населения. Остается нерешенной проблема модернизации библиотечных зданий, приспособления внутреннего пространства библиотек к современным потребностям пользователей, создание условий для безбарьерного общения. Модернизация библиотечных зданий и помещений, организация внутреннего пространства в соответствии с потребностями

пользователей, создание условий для безбарьерного общения не представляется возможным ввиду отсутствия финансирования.

Библиотеки продолжают финансироваться по остаточному принципу даже в разрезе других учреждений культуры. Отсутствие средств не даёт возможность производить ремонт и переоборудование помещений, не позволяет в полной мере исполнять предписания надзорных органов, ремонтировать и реставрировать здания, создавать условия для посещений лиц с ограниченными возможностями здоровья, а устаревшая мебель и библиотечное оборудование отрицательно сказываются на имидже библиотек

13. Основные итоги года

В 2020 году общедоступные библиотеки Орловской области работали как информационные, культурные, просветительские учреждения. Библиотечные услуги населению оказывали 385 учреждений, из них 382 в муниципальных образованиях. В структуре учреждений культурно-досугового типа функционировали 16% библиотечных учреждений. Новые модели библиотек были созданы в 2 городах области: Центральная городская библиотека им. А. С. Пушкина Муниципального казенного учреждения культуры «Централизованная библиотечная система города Орла» и Детская библиотека № 1 Муниципального бюджетного учреждения «Централизованная библиотечная система г. Мценска».

3 муниципальных библиотеки прошли конкурсный отбор на получение межбюджетных трансфертов из федерального бюджета на создание модельных муниципальных библиотек в размере 25 млн. руб.

Содержание работы библиотек области было направлено на информационную поддержку актуальных событий в стране и регионе. За год проведено свыше 16174 культурно-просветительных мероприятий. Библиотечные специалисты активно внедряли инновационные формы работы. 72% библиотек муниципальных образований области подключены к сети Интернет. Государственные и муниципальные задания по библиотечному обслуживанию населения скорректированы с учетом работы в условиях ограничения обслуживания пользователей в связи с распространением коронавирусной инфекции.

Несмотря на некоторые достижения, в регионе сохраняется ряд нерешенных проблем, препятствующих развитию библиотечного дела.

Во-первых, это сокращение библиотечной сети, штата библиотечных специалистов, перевод сотрудников на неполный режим работы.

Во-вторых, отсутствие качественного и планомерного комплектования, недостаточный объем финансирования комплектования библиотечных фондов приводит к негативной тенденции в отношении выполнения норматива новых поступлений на 1000 жителей.

В третьих, слабо развиваются материально-технические ресурсы библиотек, происходит постепенное устаревание компьютерного парка, наблюдается неустойчивая работа интернет-канала.

Следствием данных обстоятельств стала отрицательная динамика основных контрольных показателей.

СТАТИСТИЧЕСКИЕ ПОКАЗАТЕЛИ ДЕЯТЕЛЬНОСТИ БИБЛИОТЕК ОРЛОВСКОЙ ОБЛАСТИ
2020 ГОД (ТАБЛИЦЫ)

СТАТИСТИЧЕСКИЕ ПОКАЗАТЕЛИ ДЕЯТЕЛЬНОСТИ БИБЛИОТЕК ОРЛОВСКОЙ ОБЛАСТИ (Таблицы)	89
Таблица 1. Основные и относительные показатели работы библиотек Орловской области. 2020 год	90
Таблица 2. Основные и относительные показатели работы библиотек Орловской области. 2020 год в сравнении с 2019 годом	93
Таблица 3 0. Относительные показатели работы библиотек Орловской области. 2020 год в сравнении с 2019 годом	95
Таблица 4. Основные показатели работы сельских библиотек Орловской области. 2020 год в сравнении с 2019 годом	99
Таблица 5. Относительные показатели работы сельских библиотек Орловской области. 2020 год в сравнении с 2019 годом	100
Таблица 6. Средние показатели работы сельских библиотек Орловской области. 2020 год в сравнении с 2019 годом	101
Таблица 7. Число зарегистрированных пользователей в библиотеках Орловской области (всего и сельские библиотеки), на конец 2020 года	102
Таблица 8. Число посещений библиотек и обращений удаленных пользователей к библиотекам Орловской области (всего). 2020 год	105
Таблица 9. Число посещений библиотек и обращений удаленных пользователей к библиотекам Орловской области (сельские библиотеки). 2020 год	108
Таблица 10. Документные фонды библиотек Орловской области. 2020 год в сравнении с 2019 годом	110
Таблица 11. Документные фонды библиотек Орловской области. Поступило экземпляров. 2016-2020 гг.	113
Таблица 12. Документные фонды сельских библиотек Орловской области. Поступило экземпляров, (всего и в среднем на 1 библиотеку). 2016-2020 гг.	116
Таблица 13. Электронные ресурсы. Библиотеки Орловской области, имевшие доступ к сети Интернет в 2020 году	117
Таблица 14. Поступление финансовых средств в библиотеки Орловской области. 2020 год	119
Таблица 15. Использование финансовых средств библиотеками Орловской области. 2020 год	122
Таблица 15. Продолжение	124
Таблица 16. Поступление финансовых средств в сельские библиотеки Орловской области, 2020 год	127
Таблица 17. Использование финансовых средств сельскими библиотеками Орловской области. 2020 год	130
Таблица 17. Продолжение	132
Таблица 18. Бюджетное финансирование муниципальных библиотек Орловской области. Средние показатели. 2020 год в сравнении с 2019 годом	134
Таблица 19. Бюджетное финансирование сельских библиотек Орловской области . 2020 год в сравнении с 2019 годом	136
Таблица 20. Финансирование комплектования библиотек Орловской области. 2020 год в сравнении с 2019 годом	137
Таблица 21. Персонал библиотек Орловской области. На конец 2020 года	140
Таблица 22. Персонал сельских библиотек Орловской области. На конец 2020 года	143
Таблица 23. Библиотечные кадры. Ставки. Муниципальные библиотеки Орловской области. На конец 2020 года	145
ТАБЛИЦА 24. Библиотечные кадры. Ставки. Сельские библиотеки Орловской области. На конец 2020 года	147
ТАБЛИЦА 25. Поступление периодических изданий в муниципальные библиотеки Орловской области. 2020 год в сравнении с 2019 годом	150
ТАБЛИЦА 26. Поступление периодических изданий в сельские библиотеки Орловской области. 2020 год в сравнении с 2019 годом	151

ТАБЛИЦА 1

ОСНОВНЫЕ(в целых) и ОТНОСИТЕЛЬНЫЕ ПОКАЗАТЕЛИ РАБОТЫ БИБЛИОТЕК ОРЛОВСКОЙ ОБЛАСТИ. 2020 год

№	Наименование районов / городов / областных библиотек	Население (тыс. чел.) На конец 2020 г.2	Число библиотек	ЦБС и объединения	Число польз. (чел.)	% охвата населения3	Посещения (единиц)	Посещаемость	Книговыдача (экз.)	Читаемость	Фонд (экз.)	Обращаемость
		1	2	3	4	5	6	7	8	9	10	11
1	Болховский		11	1	4,235	27,6	32,909	7,8	69,738	16,5	150,718	0,5
2	Верховский		12	1	4,448	29,8	43,331	9,7	100,333	22,6	140,918	0,7
3	Глазуновский		9	1	3,107	27,1	16,681	5,4	46,493	15,0	112,482	0,4
4	Дмитровский		16	1	6,504	66,0	45,492	7,0	110,375	17,0	155,733	0,7
5	Должанский		11	1	3,858	39,1	26,377	6,8	61,886	16,0	97,131	0,6
6	Залегощенский:											
	Общедоступные б-ки		11	1	3,367	*	20,145	6,0	59,396	17,6	123,337	0,5
	Б-ки в составе УКДТ		1	0	1,422	*	6,489	4,6	19,623	13,8	16,857	1,2
	Всего		12	1	4,789	35,3	26,634	5,6	79,019	16,5	140,194	0,6
7	Знаменский		12	1	2,651	60,2	25,262	9,5	53,658	20,2	85,179	0,6
8	Колпнянский:											
	Общедоступные б-ки		0	*	*	*	*	*	*	*	*	*
	Б-ки в составе УКДТ		16	0	2,994	24,3	21,452	7,2	57,950	19,4	142,978	0,4
	Всего		16	0	2,994	24,3	21,452	7,2	57,950	19,4	142,978	0,4
9	Корсаковский		11	1	3,437	87,0	36,568	10,6	71,311	20,7	82,602	0,9
10	Краснозоренский		14	1	3,489	67,4	22,823	6,5	46,416	13,3	118,199	0,4
11	Кромской		16	1	8,726	43,3	70,089	8,0	157,506	18,1	155,954	1,0
12	Ливенский		38	1	11,310	38,6	63,477	5,6	155,156	13,7	366,333	0,4
13	Малоархангельский		8	1	3,349	34,7	16,498	4,9	63,791	19,0	114,957	0,6
14	Мценский		29	1	15,512	90,0	143,703	9,3	354,890	22,9	270,817	1,3

2 Данные на конец 2020 года в разрезе муниципальных образований на 01.06.2021 областным органом статистики не предоставлены.

3 Показатели в разрезе муниципальных образований рассчитаны относительно населению области на конец 2019 (начало 2020 г). Данные статистики на начало 2021 г. органом статистики предоставлены в целом по области.

		1	2	3	4	5	6	7	8	9	10	11
15	Новодеревеньковский:											
	Общедоступные б-ки	*	*	*	*	*	*	*	*	*	*	*
	Б-ки в составе УКДТ		20	0	2,178	23,8	24,021	11,0	43,155	19,8	191,230	0,2
	Всего		20	0	2,178	23,8	24,021	11,0	43,155	19,8	191,230	0,2
16	Новосильский		9	1	3,753	51,4	21,632	5,8	50,524	13,5	112,426	0,4
17	Орловский		28	1	13,343	19,4	130,888	9,8	253,729	19,0	205,161	1,2
18	Покровский:											
	Общедоступные б-ки		0	*	*	*	*	*	*	*	*	*
	Б-ки в составе УКДТ		11	0	3,386	26,2	30,633	9,0	69,391	20,5	125,103	0,6
	Всего		11	0	3,386	26,2	30,633	9,0	69,391	20,5	125,103	0,6
19	Свердловский		14	1	4,337	29,3	41,879	9,7	110,693	25,5	119,248	0,9
20	Сосковский		10	1	2,734	52,8	13,927	5,1	52,975	19,4	85,729	0,6
21	Троснянский:											
	Общедоступные б-ки		*	*	*	*	*	*	*	*	*	*
	Б-ки в составе УКДТ		11	0	3,329	38,9	17,487	5,3	34,554	10,4	83,407	0,4
	Всего		11	0	3,329	38,9	17,487	5,3	34,554	10,4	83,407	0,4
22	Урицкий		16	1	10,639	54,3	78,885	7,4	176,517	16,6	114,279	1,5
23	Хотынецкий		8	1	3,567	38,3	48,461	13,6	80,025	22,4	92,110	0,9
24	Шаблыкинский		14	1	3,971	58,7	29,141	7,3	83,738	21,1	103,411	0,8
	Итого по районам:											
	Общедоступные б-ки	*	297	20	116,337	*	928,168	8,0	2159,150	18,6	2806,724	0,8
	Б-ки в составе УКДТ	*	59	0	13,309	*	100,082	7,5	224,673	16,9	559,575	0,4
	Всего		356	20	129,646	38,0	1028,250	7,9	2383,823	18,4	3366,299	0,7
25	г. Ливны		3	1	2,429	5,2	13,909	5,7	46,089	19,0	75,438	0,6
26	г. Мценск		4	1	2,616	7,1	16,978	6,5	29,978	11,5	23,761	1,3
27	г. Орел:											
	Общедоступные б-ки	*	18	1	80,510	*	405,892	5,0	1046,342	13,0	675,298	1,5
	Б-ки в составе УКДТ	*	1	0	1,115	*	5,373	4,8	15,679	14,1	25,739	0,6
	Всего		19	1	81,625	26,4	411,265	5,0	1062,021	13,0	701,037	1,5
	Итого по городам:											
	Общедоступные б-ки	*	25	3	85,555	*	436,779	5,1	1122,409	13,1	774,497	1,4
	Б-ки в составе УКДТ	*	1	0	1,115	*	5,373	4,8	15,679	14,1	25,739	0,6
	Всего		26	3	86,670	22,1	442,152	5,1	1138,088	13,1	800,236	1,4

		1	2	3	4	5	6	7	8	9	10	11
	Итого по муниц. б-кам:											
	Общедоступные б-ки	*	322	23	201,892	*	1364,947	6,8	3281,559	16,3	3581,221	0,9
	Б-ки в составе УКДТ	*	60	0	14,424	*	105,455	7,3	240,352	16,7	585,314	0,4
	Всего	724,686	382	23	216,316	29,5 / 29,84	1470,402	6,8	3521,911	16,3	4166,535	0,8
28	ОПБ им. И. А. Бунина	*	1	*	18,755	*	109,136	5,8	440,380	23,5	567,624	0,8
29	ОДБ им. М.М. Пришвина	*	1	*	5,853	*	29,211	5,0	82,293	14,1	102,227	0,8
30	Обл. спецб-ка для слепых	*	1	*	2,741	*	17,062	6,2	143,035	52,2	121,560	1,2
	Итого по обл. б-кам	*	3	*	27,349	*	155,409	5,7	665,708	24,2	791,411	0,8
	Итого по области:											
	Общедоступ. б-ки	*	325	23	229,241	*	1520,356	6,6	3947,267	17,2	4372,632	0,9
	Б-ки в составе УКДТ	*	60	0	14,424	*	105,455	7,3	240,352	16,7	585,314	0,4
	Всего	724,686	385	23	243,665	33,2 / 33,6	1625,811	6,7	4187,619	17,2	4957,946	0,8

4 За дробью от показателя населения на конец 2020 года в целом по области.

ТАБЛИЦА 2

ОСНОВНЫЕ ПОКАЗАТЕЛИ РАБОТЫ БИБЛИОТЕК ОРЛОВСКОЙ ОБЛАСТИ. 2020 год в сравнении с 2019 годом

№	Наименование районов / городов / областных библиотек	Население (на конец отчетного года)		Число биб-к		ЦБС и объединения		Число пользователей		Число посещений		Фонд		Книговыдача	
		2019	2020	2019	2020	2019	2020	2019	2020	2019	2020	2019	2020	2019	2020
		1	2	3	4	5	6	7	8	9	10	11	12	13	14
1	Болховский	16,567		11	11	1	1	4,591	4,235	41,585	32,909	150,933	150,718	79,495	69,738
2	Верховский	14,943		13	12	1	1	5,944	4,448	55,216	43,331	150,691	140,918	141,079	100,333
3	Глазуновский	11,447		9	9	1	1	3,932	3,107	26,377	16,681	112,260	112,482	68,377	46,493
4	Дмитровский	9,854		16	16	1	1	6,928	6,504	73,734	45,492	155,733	155,733	134,400	110,375
5	Должанский	9,862		11	11	1	1	4,820	3,858	41,878	26,377	106,419	97,131	75,517	61,886
6	Залегощенский:														
	Общедоступные б-ки	*		11	11	1	1	4,610	3,367	44,678	20,145	125,672	123,337	87,476	59,396
	Б-ки в составе УКДТ	*		1	1	0	0	1,422	1,422	11,077	6,489	16,812	16,857	30,908	19,623
	Всего	13,567		12	12	1	1	6,032	4,789	55,755	26,634	142,484	140,194	118,384	79,019
7	Знаменский	4,402		12	12	1	1	2,955	2,651	43,275	25,262	84,979	85,179	69,324	53,658
8	Колпнянский:														
	Общедоступные б-ки	*		0	0	*	*	*	*	*	*	*	*	*	*
	Б-ки в составе УКДТ	12,339		16	16	0	0	3,329	2,994	35,358	21,452	144,493	142,978	77,914	57,950
	Всего	12,339		16	16	0	0	3,329	2,994	35,358	21,452	144,493	142,978	77,914	57,950
9	Корсаковский	3,949		11	11	1	1	3,618	3,437	56,700	36,568	82,273	82,602	94,282	71,311
10	Краснозоренский	5,178		14	14	1	1	3,891	3,489	39,952	22,823	118,063	118,199	69,433	46,416
11	Кромской	20,164		16	16	1	1	8,855	8,726	87,601	70,089	156,527	155,954	188,645	157,506
12	Ливенский	29,330		38	38	1	1	13,669	11,310	181,055	63,477	367,549	366,333	272,062	155,156
13	Малоархангельский	9,639		8	8	1	1	3,873	3,349	34,793	16,498	124,958	114,957	113,150	63,791
14	Мценский	17,230		29	29	1	1	15,400	15,512	142,142	143,703	279,675	270,817	354,695	354,890

5 Сведения о населении в разрезе муниципальных образований на конец отчетного 2020 г. отсутствуют. Расчет средних показателей за 2020 год сделан на основе данных по населению на начало 2020 года (конец 2019 года).

		1	2	3	4	5	6	7	8	9	10	11	12	13	14
15	Новодеревеньковский:														
	Общедоступные б-ки	*		*	*	*	*	*	*	*	*	*	*	*	*
	Б-ки в составе УКДТ	9,141		20	20	0	0	3,605	2,178	47,669	24,021	191,470	191,230	80,529	43,155
	Всего	9,141		20	20	0	0	3,605	2,178	47,669	24,021	191,470	191,230	80,529	43,155
16	Новосильский	7,307		9	9	1	1	4,300	3,753	50,501	21,632	112,471	112,426	90,048	50,524
17	Орловский	68,768		28	28	1	1	13,913	13,343	228,070	130,888	204,794	205,161	357,767	253,729
18	Покровский:														
	Общедоступные б-ки	*		0	0	*	*	*	*	*	*	*	*	*	*
	Б-ки в составе УКДТ	12,928		11	11	0	0	3,727	3,386	43,383	30,633	124,180	125,103	86,885	69,391
	Всего	12,928		11	11	0	0	3,727	3,386	43,383	30,633	124,180	125,103	86,885	69,391
19	Свердловский	14,803		14	14	1	1	5,213	4,337	59,496	41,879	121,930	119,248	144,923	110,693
20	Сосковский	5,179		10	10	1	1	2,502	2,734	22,325	13,927	87,506	85,729	47,541	52,975
21	Троснянский:														
	Общедоступные б-ки	*		*	*	*	*	*	*	*	*	*	*	*	*
	Б-ки в составе УКДТ	8,564		11	11	0	0	4,921	3,329	41,734	17,487	86,993	83,407	63,798	34,554
	Всего	8,564		11	11	0	0	4,921	3,329	41,734	17,487	86,993	83,407	63,798	34,554
22	Урицкий	19,593		16	16	1	1	10,952	10,639	121,088	78,885	114,091	114,279	237,180	176,517
23	Хотынецкий	9,319		8	8	1	1	3,587	3,567	38,867	48,461	91,752	92,110	82,126	80,025
24	Шаблыкинский	6,766		15	14	1	1	4,241	3,971	44,981	29,141	107,124	103,411	98,747	83,738
	Итого по районам:														
	Общедоступные б-ки	*		299	297	20	20	127,794	116,337	1434,314	928,168	2855,400	2806,724	2806,267	2159,150
	Б-ки в составе УКДТ	*		59	59	0	0	17,004	13,309	179,221	100,082	563,948	559,575	340,034	224,673
	Всего	340,868		358	356	20	20	144,798	129,646	1613,535	1028,250	3419,348	3366,299	3146,301	2383,823
25	г. Ливны	47,145		3	3	1	1	3,235	2,429	26,464	13,909	76,893	75,438	81,999	46,089
26	г. Мценск	36,627		4	4	1	1	3,686	2,616	33,620	16,978	26,965	23,761	80,337	29,978
27	г. Орел:														
	Общедоступные б-ки	*		18	18	1	1	83,816	80,510	662,116	405,892	682,914	675,298	1589,048	1046,342
	Б-ки в составе УКДТ	*		1	1	0	0	1,282	1,115	8,048	5,373	25,735	25,739	34,958	15,679
	Всего	308,823		19	19	1	1	85,098	81,625	670,164	411,265	708,649	701,037	1624,006	1062,021
	Итого по городам:														
	Общедоступные б-ки	*		25	25	3	3	90,737	85,555	722,200	436,779	786,772	774,497	1751,384	1122,409
	Б-ки в составе УКДТ	*		1	1	0	0	1,282	1,115	8,048	5,373	25,735	25,739	34,958	15,679
	Всего	392,630		26	26	3	3	92,019	86,670	730,248	442,152	812,507	800,236	1786,342	1138,088

		1	2	3	4	5	6	7	8	9	10	11	12	13	14
	Итого по муниц. б-кам:														
	Общедоступные б-ки	*		324	322	23	23	218,531	201,892	2156,514	1364,947	3642,172	3581,221	4557,651	3281,559
	Б-ки в составе УКДТ	*		60	60	0	0	18,286	14,424	187,269	105,455	589,683	585,314	374,992	240,352
	Всего	733,498	724,686	384	382	23	23	236,817	216,316	2343,783	1470,402	4231,855	4166,535	4932,643	3521,911
28	ОПБ им. И. А. Бунина	*		1	1	*	*	26,176	18,755	137,356	109,136	566,048	567,624	760,043	440,380
29	ОДБ им. М. М. Пришвина	*		1	1	*	*	10,441	5,853	52,708	29,211	102,152	102,227	150,719	82,293
30	Обл. спецб-ка для слепых им. А. Г. Абашкина	*		1	1	*	*	2,752	2,741	18,768	17,062	120,595	121,560	169,671	143,035
	Итого по обл. б-кам	*		3	3	*	*	39,369	27,349	208,832	155,409	788,795	791,411	1080,433	665,708
	Итого по области:														
	Общедоступ. б-ки	*		327	325	23	23	257,900	229,241	2365,346	1520,356	4430,967	4372,632	5638,084	3947,267
	Б-ки в составе УКДТ	*		60	60	0	0	18,286	14,424	187,269	105,455	589,683	585,314	374,992	240,352
	Всего	733,498	724,686	387	385	23	23	276,186	243,665	2552,615	1625,811	5020,650	4957,946	6013,076	4187,619
	Динамика показателя(ед.)	-5,969	-8,812	*	-2	0	0	*	-32,521	*	-926,804	*	-62,704	*	-1825,457
	Динамика показателя(%)	-0,8%	-1,2%	*		0	0	*	-11,8%	*	-36,3%	*	-1,2%	*	-30,3%

6 Сведения на конец 2020 года (начало 2021 г.) только в целом по области.

ТАБЛИЦА 3
 ОТНОСИТЕЛЬНЫЕ ПОКАЗАТЕЛИ РАБОТЫ БИБЛИОТЕК ОРЛОВСКОЙ ОБЛАСТИ.
 2020 год в сравнении с 2019 годом

№	Наименование районов / городов / областных библиотек	% охвата населения		Читаемость		Посещаемость		Обращаемость	
		2019	2020 ⁷	2019	2020	2019	2020	2019	2020
		1	2	3	4	5	6	7	8
1	Болховский	27,7	27,6	17,3	16,5	9,1	7,8	0,5	0,5
2	Верховский	39,8	29,8	13,9	22,6	9,3	9,7	0,9	0,7
3	Глазуновский	34,3	27,1	17,5	15,0	6,7	5,4	0,6	0,4
4	Дмитровский	70,3	66,0	19,5	17,0	10,6	7,0	0,9	0,7
5	Должанский	48,9	39,1	15,7	16,0	8,7	6,8	0,7	0,6
6	Залегощенский:								
	Общедоступные б-ки	*	*	19,0	17,6	9,7	6,0	0,7	0,5
	Б-ки в составе УКДТ	*	*	22,1	13,8	7,8	4,6	1,8	1,2
	Всего	44,4	35,3	19,7	16,5	9,2	5,6	0,8	0,6
7	Знаменский	67,1	60,2	23,1	20,2	14,6	9,5	0,8	0,6
8	Колпнянский:								
	Общедоступные б-ки	*	*	*	*	*	*	*	*
	Б-ки в составе УКДТ	27,0	24,3	23,6	19,4	10,6	7,2	0,5	0,4
	Всего	27,0	24,3	23,6	19,4	10,6	7,2	0,5	0,4
9	Корсаковский	91,6	87,0	26,2	20,7	15,7	10,6	1,1	0,9
10	Краснозоренский	75,1	67,4	17,8	13,3	10,3	6,5	0,6	0,4
11	Кромской	43,9	43,3	21,2	18,1	9,9	8,0	1,2	1,0
12	Ливенский	46,6	38,6	19,9	13,7	13,2	5,6	0,7	0,4
13	Малоархангельский	40,2	34,7	29,0	19,0	9,0	4,9	0,9	0,6
14	Мценский	89,4	90,0	23,0	22,9	9,2	9,3	1,3	1,3

⁷ Сведения о населении в разрезе муниципальных образований на конец отчетного 2020 г. отсутствуют. Показатели рассчитаны по населению на начало 2020 года (на конец 2019 г.)

		1	2	3	4	5	6	7	8
15	Новодеревеньковский:								
	Общедоступные б-ки	*	*	*	*	*	*	*	*
	Б-ки в составе УКДТ	39,4	23,8	22,4	19,8	13,2	11,0	0,4	0,2
	Всего	39,4	23,8	22,4	19,8	13,2	11,0	0,4	0,2
16	Новосильский	58,8	51,4	20,9	13,5	11,7	5,8	0,8	0,4
17	Орловский	20,2	19,4	25,7	19,0	16,4	9,8	1,7	1,2
18	Покровский:								
	Общедоступные б-ки	*	*	*	*	*	*	*	*
	Б-ки в составе УКДТ	28,8	26,2	23,5	20,5	11,6	9,0	0,7	0,6
	Всего	28,8	26,2	23,5	20,5	11,6	9,0	0,7	0,6
19	Свердловский	35,2	29,3	27,9	25,5	11,4	9,7	1,2	0,9
20	Сосковский	48,3	52,8	19,0	19,4	8,9	5,1	0,5	0,6
21	Троснянский:								
	Общедоступные б-ки	*	*	*	*	*	*	*	*
	Б-ки в составе УКДТ	57,5	38,9	13,0	10,4	8,5	5,3	0,7	0,4
	Всего	57,5	38,9	13,0	10,4	8,5	5,3	0,7	0,4
22	Урицкий	55,9	54,3	21,6	16,6	11,1	7,4	2,1	1,5
23	Хотынецкий	38,5	38,3	22,8	22,4	10,8	13,6	0,9	0,9
24	Шаблыкинский	62,7	58,7	23,5	21,1	10,6	7,3	0,9	0,8
	Итого по районам:								
	Общедоступные б-ки	*	*	22,0	18,6	11,2	8,0	1,0	0,8
	Б-ки в составе УКДТ	*	*	20,0	16,9	10,5	7,5	0,6	0,4
	Всего	42,5	38,0	21,7	18,4	11,1	7,9	0,9	0,7
25	г. Ливны	6,9	5,2	25,6	19,0	8,2	5,7	1,1	0,6
26	г. Мценск	10,1	7,1	21,7	11,5	9,1	6,5	3,0	1,3
27	г. Орел:								
	Общедоступные б-ки	*	*	19,0	13,0	7,9	5,0	2,3	1,5
	Б-ки в составе УКДТ	*	*	26,9	14,1	6,2	4,8	1,4	0,6
	Всего	27,6	26,4	19,1	13,0	7,9	5,0	2,3	1,5

		1	2	3	4	5	6	7	8
	Итого по городам:								
	Общедоступные б-ки	*	*	19,3	13,1	8,0	5,1	2,2	1,4
	Б-ки в составе УКДТ	*	*	26,9	14,1	6,2	4,8	1,4	0,6
	Всего	23,4	22,1	19,4	13,1	7,9	5,1	2,2	1,4
	Итого по муниц б-кам:								
	Общедоступные б-ки	*	*	20,9	16,3	9,9	6,8	1,3	0,9
	Б-ки в составе УКДТ	*	*	20,5	16,7	10,2	7,3	0,6	0,4
	Всего	32,3	29,5 / 29,88	20,8	16,3	9,9	6,8	1,2	0,8
28	ОПБ им. И. А. Бунина	*	*	29,0	23,5	5,2	5,8	1,3	0,8
29	ОДБ им. М. М. Пришвина	*	*	14,5	14,1	5,1	5,0	1,5	0,8
30	Обл. спецб-ка для слепых	*	*	60,6	52,2	6,8	6,2	1,4	1,2
	Итого по обл. б-кам	*	*	27,4	24,2	5,3	5,7	1,4	0,8
	Итого по области:								
	Общедоступные б-ки	*	*	21,9	17,2	9,2	6,6	1,3	0,9
	Б-ки в составе УКДТ	*	*	20,5	16,7	10,2	7,3	0,6	0,4
	Всего	37,7	33,2 / 33,69	21,8	17,2	9,2	6,7	1,2	0,8
	Динамика показателя (ед.)	*	-4,1	*	-4,6	*	-2,5	*	-0,4
	Динамика показателя (%)	*	-10,9	*	-21,1	*	-27,2	*	-33,3

8 За дробью от показателя населения на конец 2020 года - 724,686 тысяч человек.

9 За дробью от показателя населения на конец 2020 года.

ТАБЛИЦА 4

ОСНОВНЫЕ ПОКАЗАТЕЛИ РАБОТЫ сельских библиотек ОРЛОВСКОЙ ОБЛАСТИ. 2020 год в сравнении с 2019 годом

№	Наименование районов	Сельское население (тыс. чел.)		Число библиотек		Число пользователей (тыс. чел.)		Число посещений (тыс. единиц)		Фонд (тыс. экз.)		Книговыдача (тыс. экз.)	
		2019	2020	2019	2020	2019	2020	2019	2020	2019	2020	2019	2020
		1	2	3	4	5	6	7	8	9	10	11	12
1	Болховский	5,703		9	9	1,439	1,268	16,122	10,902	66,125	66,162	30,852	21,927
2	Верховский	8,045		11	10	2,725	1,876	25,018	18,973	97,222	86,850	48,294	37,168
3	Глазуновский	6,255		7	7	1,561	0,985	8,938	4,566	45,374	45,430	17,184	11,260
4	Дмитровский	4,887		14	14	3,930	3,779	43,933	26,543	93,523	93,182	66,525	50,995
5	Должанский	5,999		9	9	3,173	2,507	23,648	12,492	66,593	58,096	32,173	25,828
6	Залегощенский	8,732		10	10	3,058	2,205	29,734	11,496	88,966	86,592	48,600	31,644
7	Знаменский	2,200		10	10	1,849	1,508	23,262	14,390	65,853	65,910	45,256	33,555
8	Колпнянский	6,813		14	14	1,597	1,359	16,989	7,528	103,813	103,883	31,920	18,789
9	Корсаковский	2,400		9	9	2,530	2,453	39,175	25,387	54,656	54,948	61,273	48,235
10	Краснозоренский	3,200		12	12	2,648	2,394	28,963	16,179	93,775	93,807	50,130	32,741
11	Кромской	13,438		14	14	5,327	5,195	51,335	42,518	78,507	78,678	102,480	87,050
12	Ливенский	29,330		36	36	12,074	9,970	159,500	55,964	258,837	258,636	216,245	116,582
13	Малоархангельский	6,457		6	6	1,421	1,015	11,472	4,135	39,364	39,432	24,467	11,442
14	Мценский	17,230		27	27	9,378	9,492	99,444	99,413	175,914	172,452	205,220	205,259
15	Новодеревеньковский	5,146		18	18	2,334	1,516	35,505	15,597	149,186	148,925	48,517	26,265
16	Новосильский	4,198		7	7	1,455	1,034	18,257	7,714	64,995	65,038	26,155	14,268
17	Орловский	57,666		26	26	11,746	11,620	200,146	113,884	183,240	183,641	308,592	219,145
18	Покровский	8,793		10	10	2,362	2,103	26,761	15,005	85,264	85,383	45,003	29,446
19	Свердловский	9,135		12	12	1,760	1,343	23,273	17,303	76,229	76,243	36,550	30,662
20	Сосковский	2,900		8	8	1,564	1,593	13,900	7,485	64,978	65,016	23,933	25,328
21	Троснянский	5,100		9	9	2,800	1,854	22,415	8,036	57,165	55,381	30,201	16,657
22	Урицкий	9,185		14	14	5,725	5,417	73,028	46,021	67,540	67,636	121,322	96,900
23	Хотынецкий	5,536		6	6	1,655	1,634	18,412	21,194	42,441	42,640	32,211	31,944
24	Шаблыкинский	3,877		13	12	2,560	2,387	26,909	15,757	63,741	59,792	51,284	43,642
	Сельские б-ки в КДУ	*		51	51	9,093	6,832	101,670	46,166	395,428	393,572	155,641	91,157
	Итого	232,225		311	309	86,671	76,507	1036,139	618,482	2183,301	2153,753	1704,387	1266,732
	Динамика показателя(ед.)	*		*	-2	*	-10,164	*	-417,657	*	-29,648	*	-437,655
	Динамика показателя (%)	*		*	0,6 %	*	-11,7	*	-40,3	*	-1,4	*	-25,7

10 На 1 июня 2021 года данные показатели отсутствуют.

ТАБЛИЦА 5
 ОТНОСИТЕЛЬНЫЕ ПОКАЗАТЕЛИ РАБОТЫ сельских библиотек ОРЛОВСКОЙ ОБЛАСТИ.
 2020 год в сравнении с 2019 годом

№	Наименование районов	% охвата населения		Читаемость		Посещаемость		Обращаемость	
		2019	2020 ¹¹	2019	2020	2019	2020	2019	2020
		1	2	3	4	5	6	7	8
1	Болховский	25,2	22,2	21,4	17,3	11,2	8,6	0,5	0,3
2	Верховский	33,9	23,3	17,7	19,8	9,2	10,1	0,5	0,4
3	Глазуновский	18,9	15,7	11,0	11,4	5,7	4,6	0,4	0,2
4	Дмитровский	80,4	77,3	16,9	13,5	11,2	7,0	0,7	0,5
5	Должанский	52,9	41,8	10,1	10,2	7,5	5,0	0,5	0,4
6	Залегощенский	35,0	25,3	15,9	14,4	9,7	5,2	0,5	0,4
7	Знаменский	84,0	68,5	24,5	22,3	12,6	9,5	0,7	0,5
8	Колпнянский	23,4	19,9	20,0	13,8	10,6	5,5	0,3	0,2
9	Корсаковский	105,4	102,2	24,2	19,7	15,5	10,3	1,1	0,9
10	Краснозоренский	82,8	74,8	18,9	13,8	10,9	6,8	0,5	0,3
11	Кромской	39,6	38,7	19,2	19,7	9,6	8,2	1,3	1,1
12	Ливенский	41,2	34,0	17,9	11,7	13,2	5,6	0,8	0,5
13	Малоархангельский	22,0	15,7	17,2	11,3	8,1	4,1	0,6	0,3
14	Мценский	54,4	55,1	21,9	21,6	10,6	10,5	1,2	1,2
15	Новодеревеньковский	45,4	29,5	20,8	17,3	15,2	10,3	0,3	0,2
16	Новосильский	34,7	24,6	18,0	13,8	12,5	7,5	0,4	0,2
17	Орловский	20,4	20,2	26,3	18,9	17,0	9,8	1,7	1,2
18	Покровский	26,9	23,9	19,1	14,0	11,3	7,1	0,5	0,3
19	Свердловский	19,3	14,7	20,8	22,8	13,2	12,9	0,5	0,4
20	Сосковский	53,9	54,9	15,3	15,9	8,9	4,7	0,4	0,4
21	Троснянский	54,9	36,4	10,8	9,0	8,0	4,3	0,5	0,3
22	Урицкий	62,3	59,0	21,2	17,9	12,8	8,5	1,8	1,4
23	Хотынецкий	29,9	29,5	19,5	19,5	11,1	13,0	0,8	0,7
24	Шаблыкинский	71,6	61,6	20,0	18,3	10,5	6,6	0,8	0,7
	Итого	37,3	32,9	19,7	16,6	12,0	8,1	0,8	0,6
	Динамика показателя (ед.)	*	-	*	-3,1	*	-3,9	*	-0,2
	Динамика показателя (%)	*	-	*	-15,7	*	-32,5	*	-25,0

¹¹ Сведения о населении на конец отчетного 2020 г. отсутствуют. Расчет средних показателей за 2020 год на основе показателей населения на начало 2020 года (конец 2019 года).

ТАБЛИЦА 6

СРЕДНИЕ ПОКАЗАТЕЛИ РАБОТЫ сельских библиотек ОРЛОВСКОЙ ОБЛАСТИ. 2020 год в сравнении с 2019 годом

№	Наименование районов	Среднее число пользователей 1-й биб-ки (чел.)		Средняя книговыдача 1-й биб-ки (тыс. экз.)		Среднее число посещений 1-й биб-ки (тыс. чел.)		Средний фонд 1-й биб-ки (тыс. экз.)		Книгообеспеченность 1-го пользователя (экз.)		Книгообеспеченность 1-го жителя (экз.)	
		2019	2020	2019	2020	2019	2020	2019	2020	2019	2020	2019	2020
		1	2	3	4	5	6	7	8	9	10	11	12
1	Болховский	160	141	3,428	2,436	1,791	1,211	7,347	7,351	46	52	12	12
2	Верховский	248	188	3,390	3,717	2,274	1,897	9,181	9,057	36	46	12	12
3	Глазуновский	223	141	2,455	1,609	1,277	0,652	6,482	6,490	29	46	7	7
4	Дмитровский	281	270	4,752	3,643	3,138	1,896	6,680	6,656	24	25	19	19
5	Должанский	353	279	3,575	2,870	2,628	1,388	7,399	6,551	21	23	11	10
6	Залегощенский	306	221	4,860	3,164	2,973	1,150	8,897	8,659	29	39	10	10
7	Знаменский	185	151	4,526	3,356	2,326	1,439	6,583	6,591	36	44	30	30
8	Колпнянский	114	9713	2,280	1,342	1,214	0,538	7,415	7,420	65	76	15	15
9	Корсаковский	281	273	6,808	5,359	4,353	2,817	6,073	6,105	22	22	23	23
10	Краснозоренский	221	200	4,178	2,728	2,414	1,348	7,815	7,817	35	39	29	29
11	Кромской	381	371	7,320	6,218	3,667	3,037	5,608	5,620	15	15	6	6
12	Ливенский	335	277	6,007	3,238	4,431	1,554	7,190	7,184	21	26	9	9
13	Малоархангельский	237	169	4,078	1,907	1,912	0,689	6,561	6,572	28	39	6	6
14	Мценский	347	352	7,601	7,639	3,683	3,682	6,515	6,404	19	18	10	10
15	Новодеревеньковский	130	84	2,695	1,459	1,973	0,867	8,288	8,274	64	98	29	29
16	Новосильский	208	148	3,737	2,038	2,608	1,102	9,285	9,291	45	63	15	15
17	Орловский	452	447	11,873	8,429	7,697	4,380	7,048	7,063	16	16	3	3
18	Покровский	236	210	4,500	2,945	2,676	1,501	8,526	8,538	36	41	10	10
19	Свердловский	147	112	3,046	2,555	1,939	1,441	6,352	6,354	43	57	8	8
20	Сосковский	196	199	2,992	3,166	1,738	0,936	8,122	8,127	42	41	22	22
21	Троснянский	311	206	3,356	1,849	2,491	0,893	6,352	6,153	20	30	11	11
22	Урицкий	409	387	8,666	6,921	5,216	3,297	4,824	4,831	12	12	7	7
23	Хотынецкий	276	272	5,369	5,324	3,069	3,569	7,074	7,107	26	26	8	8
24	Шаблыкинский	197	199	3,945	3,637	2,070	1,313	4,903	4,983	25	25	16	16
	Итого	279	248	5,480	4,099	3,332	2,002	7,020	6,970	25	28	9	9
	Динамика показателя (ед.)	*	-31	*	-1,381	*	-1,330	*	-0,050	*	+3	*	0

12 На 1 июня 2021 года данные статистики о сельском населении отсутствуют. Расчет по населению на начало 2020 г.

13 Не работали 10 библиотек из 14. В расчете на 4 работающие б-ки среднее число: пользователей – 340; книговыдача – 4,697; посещений – 1,882 .

Динамика показателя (%)	*	-11,1	*	-25,2	*	-39,9	*	-0,7	*	+12,0	*	0
-------------------------	---	-------	---	-------	---	-------	---	------	---	-------	---	---

ТАБЛИЦА 7

ЧИСЛО ЗАРЕГИСТРИРОВАННЫХ ПОЛЬЗОВАТЕЛЕЙ в БИБЛИОТЕКАХ
ОРЛОВСКОЙ ОБЛАСТИ (всего и сельские библиотеки), на конец 2020 года

№	Наименование районов / городов / областных библиотек	Число зарегистрированных пользователей библиотеки, (Свод, графы 97-102 ...)											
		всего	в т.ч. село	из них пользователей, обслуженных в стенах библиотеки						из них пользователей, обслуженных вне стен библиотеки			
				(из гр.1 и 2)		всего (из гр.3 и 4)				(из гр.1 и 2)		(из гр. 9 и 10)	
				всего	в т.ч. село	дети до 14 лет включительно		молодежь 15 - 30 лет		во внестационарных условиях - всего		удаленных пользователей	
всего (из гр.3)	в т.ч. село (из гр.4)	всего (из гр.3)	в т.ч. село (из гр.4)			всего (из гр.1)	в т.ч. село (из гр.2)	всего (из гр.9)	в т.ч. село (из гр.10)				
		1	2	3	4	5	6	7	8	9	10	11	11
1	Болховский	4,235	1,268	4,221	1,254	1,285	0,255	0,343	0,213	0,014	0,014	0,000	0,000
2	Верховский	4,448	1,876	4,328	1,776	1,180	0,433	0,920	0,357	0,120	0,100	0,000	0,000
3	Глазуновский	3,107	0,985	3,107	0,985	0,921	0,309	0,830	0,146	0,000	0,000	0,000	0,000
4	Дмитровский	6,504	3,779	5,407	3,032	0,977	0,375	1,159	0,446	1,097	0,747	0,000	0,000
5	Должанский	3,858	2,507	3,296	1,993	0,856	0,460	0,804	0,368	0,562	0,514	0,000	0,000
6	Залогощенский:												
	Общедоступные б-ки	3,367	2,205	3,367	2,205	0,634	0,420	0,609	0,458	0,000	0,000	0,000	0,000
	Б-ки в составе УКДТ	1,422	*	1,422	*	0,882	*	0,494	*	0,000	*	0,000	*
	Всего	4,789	2,205	4,789	2,205	1,516	0,420	1,103	0,458	0,000	0,000	0,000	0,000
7	Знаменский	2,651	1,508	2,651	1,508	0,452	0,187	0,566	0,271	0,000	0,000	0,000	0,000
8	Колпнянский:												
	Общедоступные б-ки	*	*	*	*	*	*	*	*	*	*	*	*
	Б-ки в составе УКДТ	2,994	1,359	2,955	1,320	0,939	0,232	0,484	0,195	0,039	0,039	0,000	0,000
	Всего	2,994	1,359	2,955	1,320	0,939	0,232	0,484	0,195	0,039	0,039	0,000	0,000
9	Корсаковский	3,437	2,453	3,311	2,327	0,775	0,429	0,603	0,482	0,126	0,126	0,000	0,000
10	Краснозоренский	3,489	2,394	3,463	2,374	0,762	0,513	0,656	0,431	0,026	0,020	0,000	0,000
11	Кромской	8,726	5,195	7,804	4,337	2,474	1,147	1,261	0,715	0,922	0,858	0,000	0,000
12	Ливенский	11,310	9,970	11,310	9,970	2,853	2,348	2,138	1,742	0,000	0,000	0,000	0,000
13	Малоархангельский	3,349	1,015	3,208	0,982	1,416	0,271	0,482	0,153	0,141	0,000	0,000	0,000
14	Мценский	15,512	9,492	13,296	8,467	4,858	2,768	1,966	1,613	2,216	1,025	0,000	0,000

		1	2	3	4	5	6	7	8	9	10	11	12
15	Новодеревеньковский:												
	Общедоступные б-ки	*	*	*	*	*	*	*	*	*	*	*	*
	Б-ки в составе УКДТ	2,178	1,516	2,178	1,516	0,623	0,307	0,370	0,303	0,000	0,000	0,000	0,000
	Всего	2,178	1,516	2,178	1,516	0,623	0,307	0,370	0,303	0,000	0,000	0,000	0,000
16	Новосильский	3,753	1,034	3,601	0,882	0,719	0,120	0,697	0,106	0,152	0,152	0,000	0,000
17	Орловский	13,343	11,620	13,343	11,620	4,043	3,283	2,393	1,846	0,000	0,000	0,000	0,000
18	Покровский:												
	Общедоступные б-ки	*	*	*	*	*	*	*	*	*	*	*	*
	Б-ки в составе УКДТ	3,386	2,103	3,386	2,103	0,823	0,471	0,823	0,480	0,000	0,000	0,000	0,000
	Всего	3,386	2,103	3,386	2,103	0,823	0,471	0,823	0,480	0,000	0,000	0,000	0,000
19	Свердловский	4,337	1,343	4,277	1,283	1,637	0,417	0,656	0,234	0,060	0,060	0,000	0,000
20	Сосковский	2,734	1,593	2,734	1,593	0,821	0,465	0,552	0,224	0,000	0,000	0,000	0,000
21	Троснянский:												
	Общедоступные б-ки	*	*	*	*	*	*	*	*	*	*	*	*
	Б-ки в составе УКДТ	3,329	1,854	3,329	1,854	0,763	0,486	0,931	0,312	0,000	0,000	0,000	0,000
	Всего	3,329	1,854	3,329	1,854	0,763	0,486	0,931	0,312	0,000	0,000	0,000	0,000
22	Урицкий	10,639	5,417	10,189	4,967	2,610	0,865	2,583	0,799	0,450	0,450	0,000	0,000
23	Хотынецкий	3,567	1,634	3,436	1,561	0,832	0,344	0,728	0,281	0,131	0,073	0,000	0,000
24	Шаблыкинский	3,971	2,387	3,745	2,199	0,799	0,352	0,583	0,319	0,226	0,188	0,000	0,000
	Итого по районам:												
	Общедоступные б-ки	116,337	69,675	110,094	65,315	30,904	15,761	20,529	11,204	6,243	4,360	0,000	0,000
	Б-ки в составе УКДТ	13,309	6,832	13,270	6,793	4,030	1,496	3,102	1,290	0,039	0,039	0,000	0,000
	Всего	129,646	76,507	123,364	72,108	34,934	17,257	23,631	12,494	6,282	4,399	0,000	0,000
25	г. Ливны	2,429	*	2,429	*	1,162	*	0,263	*	0,308	*	0,206	*
26	г. Мценск	2,616	*	2,308	*	1,188	*	0,306	*	0,000	*	0,000	*
27	г. Орел:												
	Общедоступные б-ки	80,510	*	57,929	*	25,103	*	16,237	*	22,581	*	16,964	*
	Б-ки в составе УКДТ	1,115	*	1,115	*	0,286	*	0,134	*	0,000	*	0,000	*
	Всего	81,625	*	59,044	*	25,389	*	16,371	*	22,581	*	16,964	*
	Итого по городам:												
	Общедоступные б-ки	85,555	*	62,666	*	27,453	*	16,806	*	22,889	*	17,170	*
	Б-ки в составе УКДТ	1,115	*	1,115	*	0,286	*	0,134	*	0,000	*	0,000	*
	Всего	86,670	*	63,781	*	27,739	*	16,940	*	22,889	*	17,170	*

		1	2	3	4	5	6	7	8	9	10	11	12
	Итого по муниц. б-кам:												
	Общедоступные б-ки	201,892	69,675	172,760	65,315	58,357	15,761	37,335	11,204	29,132	4,360	17,170	0,000
	Б-ки в составе УКДТ	14,424	6,832	14,385	6,793	4,316	1,496	3,236	1,290	0,039	0,039	0,000	0,000
	Всего	216,316	76,507	187,145	72,108	62,673	17,257	40,571	12,494	29,171	4,399	17,170	0,000
28	ОПБ им. И. А. Бунина	18,755	*	18,467	*	0,000	*	8,178	*	0,288	*	0,012	*
29	ОДБ им. М. М. Пришвина	5,853	*	4,290	*	2,728	*	0,545	*	1,563	*	0,834	*
30	Обл. спецб-ка для слепых	2,741	*	1,574	*	0,075	*	0,112	*	1,167	*	0,108	*
	Итого по обл. б-кам	27,349	*	24,331	*	2,803	*	8,835	*	3,018	*	0,954	*
	Итого по области:												
	Общедоступ. б-ки	229,241	69,675	197,091	65,315	61,160	15,761	46,170	11,204	32,150	4,360	18,124	0,000
	Б-ки в составе УКДТ	14,424	6,832	14,385	6,793	4,316	1,496	3,236	1,290	0,039	0,039	0,000	0,000
	Всего	243,665	76,507	211,476	72,108	65,476	17,257	49,406	12,494	32,189	4,399	18,124	0,000

ТАБЛИЦА 8

ЧИСЛО ПОСЕЩЕНИЙ БИБЛИОТЕК и ОБРАЩЕНИЙ УДАЛЕННЫХ ПОЛЬЗОВАТЕЛЕЙ К БИБЛИОТЕКАМ
ОРЛОВСКОЙ ОБЛАСТИ (всего). 2020 год. (Свод, графы 103-108,110)

№	Наименование районов/ городов/ библиотек	Число посещений, всего (сумма гр. 2 и 6) соответствие мониторингу «Посещения»	Число посещений библиотеки (из графы 1)			Число обращений к библиотеке удаленных пользователей	Число посещений библиотеки вне стационара, (из графы 1)		
			всего	из них, (из графы 2)			всего	из них, (из графы 6)	
				для получения библиотечно-информационных услуг	число посещений библиотечных мероприятий			для получения библиотечно-информационных услуг	число посещений библиотечных мероприятий
		1	2	3	4	5	6	7	8
1	Болховский	32,909	31,865	27,448	4,417	0,098	1,044	0,132	0,912
2	Верховский	43,331	40,985	32,557	8,428	0,000	2,346	0,521	1,825
3	Глазуновский	16,681	16,681	15,493	1,188	0,000	0,000	0,000	0,000
4	Дмитровский	45,492	40,075	33,896	6,179	0,717	5,417	4,346	1,071
5	Должанский	26,377	26,634	19,400	7,234	0,000	0,000	0,000	5,354
6	Залогощенский:								
	Общедоступные б-ки	20,145	20,145	14,173	5,972	0,000	0,000	0,000	0,000
	Б-ки в составе УКДТ	6,489	6,489	5,227	1,262	0,000	0,000	0,000	0,000
	Всего	26,634	26,634	19,400	7,234	0,000	0,000	0,000	0,000
7	Знаменский	25,262	25,262	21,320	3,942	0,000	0,000	0,000	0,000
8	Колпнянский:								
	Общедоступные б-ки	*	*	*	*	*	*	*	*
	Б-ки в составе УКДТ	21,452	19,348	16,220	3,128	0,000	2,104	0,184	1,920
	Всего	21,452	19,348	16,220	3,128	0,000	2,104	0,184	1,920
9	Корсаковский	36,568	35,569	30,624	4,945	0,000	0,999	0,614	0,385
10	Краснозоренский	22,823	22,773	20,444	2,329	0,000	0,050	0,050	0,000
11	Кромской	70,089	55,428	44,774	10,654	1,280	14,661	3,267	11,394
12	Ливенский	63,477	63,477	43,458	20,019	0,000	0,000	0,000	0,000
13	Малоархангельский	16,498	15,932	14,108	1,824	1,548	0,566	0,198	0,368
14	Мценский	143,703	134,738	97,312	37,426	3,902	8,965	6,943	2,022

		1	2	3	4	5	6	7	8
15	Новодеревеньковский:								
	Общедоступные б-ки	*	*	*	*	*	*	*	*
	Б-ки в составе УКДТ	24,021	22,278	14,795	7,483	0,000	1,743	0,000	1,743
	Всего	24,021	22,278	14,795	7,483	0,000	1,743	0,000	1,743
16	Новосильский	21,632	18,494	16,805	1,689	0,000	3,138	0,382	2,756
17	Орловский	130,888	122,116	92,324	29,792	2,936	8,772	0,000	8,772
18	Покровский:								
	Общедоступные б-ки	*	*	*	*	*	*	*	*
	Б-ки в составе УКДТ	30,633	30,633	23,922	6,711	0,385	0,000	0,000	0,000
	Всего	30,633	30,633	23,922	6,711	0,385	0,000	0,000	0,000
19	Свердловский	41,879	40,942	34,903	6,039	1,372	0,937	0,244	0,693
20	Сосковский	13,927	13,927	11,793	2,134	0,000	0,000	0,000	0,000
21	Троснянский:								
	Общедоступные б-ки	*	*	*	*	*	*	*	*
	Б-ки в составе УКДТ	17,487	17,487	15,707	1,780	0,000	0,000	0,000	0,000
	Всего	17,487	17,487	15,707	1,780	0,000	0,000	0,000	0,000
22	Урицкий	78,885	76,324	68,552	7,772	0,000	2,561	2,561	0,000
23	Хотынецкий	48,461	46,102	31,070	15,032	0,000	2,359	1,109	1,250
24	Шаблыкинский	29,141	26,300	21,584	4,716	1,857	2,841	2,841	0,000
	Итого по районам:								
	Общедоступные б-ки	928,168	865,645	688,066	177,579	13,710	62,523	25,721	36,802
	Б-ки в составе УКДТ	100,082	96,235	75,871	20,364	0,385	3,847	0,184	3,663
	Всего	1028,250	961,880	763,937	197,943	14,095	66,370	25,905	40,465
25	г. Ливны	13,909	13,909	13,448	0,461	0,000	0,000	0,000	0,000
26	г. Мценск	16,978	14,648	12,136	2,512	22,804	2,330	0,866	1,464
27	г. Орел:								
	Общедоступные б-ки	405,892	331,417	317,893	13,524	73,119	74,475	67,667	6,808
	Б-ки в составе УКДТ	5,373	4,986	3,850	1,136	0,000	0,387	0,000	0,387
	Всего	411,265	336,403	321,743	14,660	73,119	74,862	67,667	7,195
	Итого по городам:								
	Общедоступные б-ки	436,779	359,974	343,477	16,497	95,923	76,805	68,533	8,272
	Б-ки в составе УКДТ	5,373	4,986	3,850	1,136	0,000	0,387	0,000	0,387
	Всего	442,152	364,960	347,327	17,633	95,923	77,192	68,533	8,659

		1	2	3	4	5	6	7	8
	Итого по муниц. б-кам:								
	Общедоступные б-ки	1364,947	1225,619	1031,543	194,076	109,633	139,328	94,254	45,074
	Б-ки в составе УҚДТ	105,455	101,221	79,721	21,500	0,385	4,234	0,184	4,050
	Всего	1470,402	1326,840	1111,264	215,576	110,018	143,562	94,438	49,124
28	ОПБ им. И. А. Бунина	109,13614	98,620	86,844	11,776	93,480	10,516	8,117	2,399
29	ОДБ им. М.М. Пришвина	29,211	26,601	24,148	2,453	30,778	2,610	0,000	2,610
30	Обл. спецб-ка для слепых	17,06215	12,376	9,628	2,748	17,468	4,686	3,406	1,280
	Итого по обл. б-кам	155,409	137,597	120,620	16,977	141,726	17,812	11,523	6,289
	Итого по области:								
	Общедоступ. б-ки	1520,356	1363,216	1152,163	211,053	251,359	157,140	105,777	51,363
	Б-ки в составе УҚДТ	105,455	101,221	79,721	21,500	0,385	4,234	0,184	4,050
	Всего	1625,81116	1464,437	1231,884	232,553	251,744	161,374	105,961	55,413

14 По мониторингу: 98,620

15 По мониторингу: 13,656

16 По мониторингу: Всего по области: 1611,889 (-13,922)

108

ТАБЛИЦА 9

ЧИСЛО ПОСЕЩЕНИЙ БИБЛИОТЕК и ОБРАЩЕНИЙ УДАЛЕННЫХ ПОЛЬЗОВАТЕЛЕЙ
К БИБЛИОТЕКАМ ОРЛОВСКОЙ ОБЛАСТИ (сельские библиотеки). 2020 год. (Свод, графы 103-108,110)

№	Наименование районов/ городов/ библиотек	Число посещений, всего (сумма гр. 2 и 6)	Число посещений библиотеки (из графы 1)			Число обращений к библиотеке удаленных пользователей	Число посещений библиотеки вне стационара, (из графы 1)		
			всего	из них, (из графы 2)			всего	из них, (из графы 6)	
				для получения библиотечно-информационных услуг	число посещений библиотечных мероприятий			для получения библиотечно-информационных услуг	число посещений библиотечных мероприятий
		1	2	3	4	5	6	7	8
1	Болховский	10,902	10,330	8,436	1,894	0,000	0,572	0,047	0,525
2	Верховский	18,973	17,993	14,098	3,895	0,000	0,980	0,358	0,622
3	Глазуновский	4,566	4,566	3,843	0,723	0,000	0,000	0,000	0,000
4	Дмитровский	26,543	23,156	18,995	4,161	0,000	3,387	2,576	0,811
5	Должанский	12,492	7,390	6,006	1,384	0,000	5,102	2,277	2,825
6	Залегощенский:								
	Общедоступные б-ки	11,496	11,496	8,086	3,410	0,000	0,000	0,000	0,000
	Б-ки в составе УКДТ	*	*	*	*	*	*	*	*
	Всего	11,496	11,496	8,086	3,410	0,000	0,000	0,000	0,000
7	Знаменский	14,390	14,390	12,048	2,342	0,000	0,000	0,000	0,000
8	Колпнянский:								
	Общедоступные б-ки	*	*	*	*	*	*	*	*
	Б-ки в составе УКДТ	7,528	6,114	4,786	1,328	0,000	1,414	0,184	1,230
	Всего	7,528	6,114	4,786	1,328	0,000	1,414	0,184	1,230
9	Корсаковский	25,387	24,575	20,733	3,842	0,000	0,812	0,614	0,198
10	Краснозоренский	16,179	16,129	14,574	1,555	0,000	0,050	0,050	0,000
11	Кромской	42,518	34,293	28,938	5,355	0,000	8,225	3,193	5,032
12	Ливенский	55,964	55,964	37,595	18,369	0,000	0,000	0,000	0,000
13	Малоархангельский	4,135	3,966	3,146	0,820	0,000	0,169	0,068	0,101
14	Мценский	99,413	92,860	61,012	31,848	0,501	6,553	5,740	0,813

		1	2	3	4	5	6	7	8
15	Новодеревеньковский:								
	Общедоступные б-ки	*	*	*	*	*	*	*	*
	Б-ки в составе УКДТ	15,597	14,619	10,629	3,990	0,000	0,978	0,000	0,978
	Всего	15,597	14,619	10,629	3,990	0,000	0,978	0,000	0,978
16	Новосильский	7,714	6,800	5,656	1,144	0,000	0,914	0,382	0,532
17	Орловский	113,884	106,116	80,046	26,070	0,000	7,768	0,000	7,768
18	Покровский:								
	Общедоступные б-ки	*	*	*	*	*	*	*	*
	Б-ки в составе УКДТ	15,005	15,005	10,476	4,529	0,000	0,000	0,000	0,000
	Всего	15,005	15,005	10,476	4,529	0,000	0,000	0,000	0,000
19	Свердловский	17,303	16,714	12,995	3,719	0,000	0,589	0,244	0,345
20	Сосковский	7,485	7,485	6,101	1,384	0,000	0,000	0,000	0,000
21	Троснянский:								
	Общедоступные б-ки	*	*	*	*	*	*	*	*
	Б-ки в составе УКДТ	8,036	8,036	7,024	1,012	0,000	0,000	0,000	0,000
	Всего	8,036	8,036	7,024	1,012	0,000	0,000	0,000	0,000
22	Урицкий	46,021	43,460	37,913	5,547	0,000	2,561	2,561	0,000
23	Хотынецкий	21,194	20,219	13,392	6,827	0,000	0,975	0,749	0,226
24	Шаблыкинский	15,757	13,478	11,858	1,620	0,000	2,279	2,279	0,000
	Итого по районам:								
	Общедоступные б-ки	572,316	531,380	405,471	125,909	0,501	40,936	21,138	19,798
	Б-ки в составе УКДТ	46,166	43,774	32,915	10,859	0,000	2,392	0,184	2,208
	Всего	618,482	575,154	438,386	136,768	0,501	43,328	21,322	22,006

ТАБЛИЦА 10

ДОКУМЕНТНЫЕ ФОНДЫ БИБЛИОТЕК ОРЛОВСКОЙ ОБЛАСТИ. 2020 год в сравнении с 2019 годом +

№	Наименование районов / городов / областных библиотек	Состоит			Поступило				Выбыло		
		2019	2020	(+ / -)	2019	2020		(+ / -)	2019	2020	(+ / -)
						всего	из них новые				
		1	2	3	4	5	6	7	8	9	10
1	Блховский	150,93	150,718	-	1,64	1,485	1,485	-	1,98	1,700	-
2	Верховский	150,69	140,918	-	1,58	1,469	0,910	-	16,39	11,242	-
3	Глазуновский	112,26	112,482	+	23,9217	0,430	0,430	-	23,57	0,208	-
4	Дмитровский	155,73	155,733	0	1,14	1,009	1,009	-	1,16	1,009	-
5	Должанский	106,42	97,131	-	0,40	0,348	0,348	-	9,53	9,636	+
6	Залегощенский:										
	Общедоступные б-ки	125,67	123,337	-	21,31	0,141	0,141	-	0,74	2,476	+
	Б-ки в составе УКДТ	16,81	16,857	+	0,09	0,045	0,045	-	0,16	0,000	-
	Всего	142,48	140,194	-	21,4018	0,186	0,186	-	0,90	2,476	+
7	Знаменский	84,98	85,179	+	1,86	0,229	0,229	-	6,69	0,029	-
8	Колпнянский:										
	Общедоступные б-ки	*	*	*	*	*	*	*	*	*	*
	Б-ки в составе УКДТ	144,49	142,978	-	0,14	0,263	0,263	+	0,92	1,778	+
	Всего	144,49	142,978	-	0,14	0,263	0,263	+	0,92	1,778	+
9	Корсаковский	82,27	82,602	+	0,72	0,612	0,612	-	0,49	0,283	-
10	Краснозоренский	118,06	118,199	+	0,13	0,184	0,184	+	0,33	0,048	-
11	Кромской	156,53	155,954	-	1,44	0,327	0,327	-	1,56	0,900	-
12	Ливенский	367,55	366,333	-	0,62	0,897	0,897	+	1,99	2,113	+
13	Малоархангельский	124,96	114,957	-	1,27	0,735	0,735	-	11,51	10,736	-
14	Мценский	279,68	270,817	-	4,49	4,059	4,059	-	8,12	12,917	+
15	Новодеревеньковский:										
	Общедоступные б-ки	*	*	*	*	*	*	*	*	*	*
	Б-ки в составе УКДТ	191,47	191,230	-	0,89	0,926	0,249	+	0,93	1,166	+
	Всего	191,47	191,230	-	0,89	0,926	0,249	+	0,93	1,166	+
16	Новосильский	112,47	112,426	-	0,06	0,202	0,202	+	0,61	0,247	-
17	Орловский	204,79	205,161	+	2,96	2,707	2,707		61,21	2,340	-

17 Перераспределение фондов закрытых библиотек

18 Перераспределение фондов закрытых библиотек

		1	2	3	4	5	6	7	8	9	10
18	Покровский:										
	Общедоступные б-ки	*	*	*	*	*	*	*	*	*	*
	Б-ки в составе УКДТ	124,18	125,103	-	48,84	0,923	0,923	-	48,27	0,000	-
	Всего	124,18	125,103	-	48,84	0,923	0,923	-	48,27	0,000	-
19	Свердловский	121,93	119,248	-	1,06	0,835	0,835	-	2,52	3,517	+
20	Сосковский	87,51	85,729	-	0,19	0,168	0,168	-	2,76	1,945	-
21	Троснянский:										
	Общедоступные б-ки	*	*	*	*	*	*	*	*	*	*
	Б-ки в составе УКДТ	86,99	83,407	-	0,43	1,274	1,274	+	3,37	4,860	+
	Всего	86,99	83,407	-	0,43	1,274	1,274	+	3,37	4,860	+
22	Урицкий	114,09	114,279	+	0,54	0,225	0,225	-	0,03	0,037	-
23	Хотынецкий	91,75	92,110	+	2,62	0,810	0,810	-	0,29	0,452	+
24	Шаблыкинский	107,12	103,411	-	0,33	0,379	0,379	+	1,13	4,092	
	Итого по районам:										
	Общедоступные б-ки	2855,40	2806,724	-	68,25	17,251	16,692	-	152,59	65,927	-
	Б-ки в составе УКДТ	563,95	559,575	-	50,39	3,431	2,754	-	53,64	7,804	-
	Всего	3419,34	3366,299	-	118,64	20,682	19,446	-	206,23	73,731	-
25	г. Ливны	76,89	75,438	-	0,45	0,453	0,453	/	1,74	1,908	+
26	г. Мценск	26,95	23,761	-	0,99	5,193	4,842	+	5,97	8,397	+
27	г. Орел:										
	Общедоступные б-ки	682,91	675,298	-	5,28	8,859	8,859	+	24,37	16,475	-
	Б-ки в составе УКДТ	25,73	25,739	+	0,00	0,004	0,004	+	0,00	0,000	0
	Всего	708,65	701,030	-	5,28	8,863	8,863	+	24,37	16,475	-
	Итого по городам:										
	Общедоступные б-ки	786,77	774,497	-	6,73	14,505	14,154	+	32,07	26,780	-
	Б-ки в составе УКДТ	25,73	25,739	+	0,00	0,004	0,004	+	0,00	0,000	0
	Всего	812,51	800,236	-	6,73	14,509	14,158	+	32,07	26,780	-
	Итого по муниц. б-кам:										
	Общедоступные б-ки	3642,17	3581,221	-	74,97	31,756	30,846	-	184,67	92,707	-
	Б-ки в составе УКДТ	589,68	585,314	-	50,39	3,435	2,758	-	53,64	7,804	-
	Всего	4231,85	4166,535	-	125,36	35,191	33,604	-	238,31	100,511	-

		1	2	3	4	5	6	7	8	9	10
28	ОПБ им. И. А. Бунина	566,05	567,624	+	4,66	4,909	4,909	-	3,07	3,333	+
29	ОДБ им. М. М. Пришвина	102,15	102,227	+	1,49	0,453	0,453	-	0,94	0,378	-
30	Обл. спецб-ка для слепых	120,60	121,560	-	0,48	1,900	1,900	+	1,05	0,935	-
	Итого по обл. б-кам	788,80	791,411	+	6,62	7,262	7,262	+	5,06	4,646	-
	Итого по области:										
	Общедоступные б-ки	4430,97	4372,632	-	81,59	39,018	38,108	-	189,73	97,353	-
	Б-ки в составе УЖДТ	589,68	585,314	-	50,39	3,435	2,758	-	53,64	7,804	-
	Всего	5020,65	4957,946	-	131,98	42,453	40,866	-	243,37	105,157	-

ТАБЛИЦА 11
 ДОКУМЕНТНЫЕ ФОНДЫ БИБЛИОТЕК ОРЛОВСКОЙ ОБЛАСТИ.
 ПОСТУПИЛО ЭКЗЕМПЛЯРОВ. 2016-2020 гг.

№	Наименование районов / городов / областных библиотек	Поступило				
		2016 (тыс. экз., до 0, 01)	2017 (тыс. экз., до 0, 01)	2018 (тыс. экз., до 0, 01)	2019 (тыс. экз., до 0, 01)	2020 (тыс. экз.)
		1	2	3	4	5
1	Болховский	1,44	1,61	0,95	1,64	1,485
2	Верховский	5,99	2,19	0,56	1,58	1,469
3	Глазуновский	0,93	0,64	0,55	23,9219	0,430
4	Дмитровский	1,16	1,51	1,76	1,14	1,009
5	Должанский	0,74	0,41	0,61	0,40	0,348
6	Залегощенский:					
	Общедоступные б-ки	0,64	0,61	0,55	21,31	0,141
	Б-ки, в составе УКДТ	0,37	0,39	0,29	0,09	0,045
	Всего	1,01	1,00	0,84	21,4020	0,186
7	Знаменский	0,46	0,32	0,30	1,86	0,229
8	Колпнянский:					
	Общедоступные б-ки	*	*	*	*	*
	Б-ки в составе УКДТ	0,81	26,6621	1,15	0,14	0,263
	Всего	0,81	26,66	1,15	0,14	0,263
9	Корсаковский	1,08	0,41	0,87	0,72	0,612
10	Краснозоренский	0,38	0,45	0,18	0,13	0,184
11	Кромской	0,69	18,0922	1,54	1,44	0,327
12	Ливенский	1,41	1,15	1,15	0,62	0,897
13	Малоархангельский	2,00	54,7923	1,01	1,27	0,735
14	Мценский	5,91	5,27	5,15	4,49	4,059

19 С перераспределением фондов закрытых библиотек

20 С перераспределением фондов закрытых библиотек

21 С перераспределением фондов закрытых библиотек

22 С перераспределением фондов закрытых библиотек

23 С перераспределением фондов закрытых библиотек

		1	2	3	4	5
15	Новодеревеньковский:					
	Общедоступные б-ки	1,25	1,47	1,03	*	*
	Б-ки в составе УКДТ	*	*	*	0,89	0,926
	Всего	1,25	1,47	1,03	0,89	0,926
16	Новосильский	0,47	0,21	0,30	0,06	0,202
17	Орловский	4,44	3,59	3,15	2,96	2,707
18	Покровский:					
	Общедоступные б-ки	*	*	*	*	*
	Б-ки в составе УКДТ	1,87	1,68	49,1124	48,8425	0,923
	Всего	1,87	1,68	49,11	48,84	0,923
19	Свердловский	1,24	0,85	6,73	1,06	0,835
20	Сосковский	0,75	0,21	0,37	0,19	0,168
21	Троснянский:					
	Общедоступные б-ки	*	*	*	*	*
	Б-ки в составе УКДТ	0,96	0,61	16,3526	0,43	1,274
	Всего	0,96	0,61	16,35	0,43	1,274
22	Урицкий	0,53	0,43	0,33	0,54	0,225
23	Хотынецкий	1,56	3,26	27,2627	2,62	0,810
24	Шаблыкинский	0,79	0,58	0,24	0,33	0,379
	Итого по районам:					
	Общедоступные б-ки	33,86	98,03	54,58	68,25	17,251
	Б-ки в составе УКДТ	4,01	29,02	66,90	50,39	3,431
	Всего	37,87	127,05	121,47	118,64	20,682

24 С перераспределением фондов закрытых библиотек

25 С перераспределением фондов закрытых библиотек

26 С перераспределением фондов закрытых библиотек

27 С перераспределением фондов закрытых библиотек

		1	2	3	4	5
25	г. Ливны	1,54	3,62	0,57	0,45	0,453
26	г. Мценск	1,32	1,55	0,71	0,99	5,193
27	г. Орел:					
	Общедоступные б-ки	8,50	8,55	7,49	5,28	8,859
	Б-ки в составе УКДТ (ГЦК)	0,00	0,01	0,00	0,00	0,004
	Всего	8,50	8,56	7,49	5,28	8,863
	Итого по городам:					
	Общедоступные б-ки	11,36	13,72	8,77	6,73	14,505
	Б-ки в составе УКДТ	0,00	0,01	0,00	0,00	0,004
	Всего	11,36	13,73	8,77	6,73	14,509
	Итого по муниц. б-кам:					
	Общедоступные б-ки	45,22	111,75	63,35	74,97	31,756
	Б-ки в составе УКДТ	4,01	29,03	66,90	50,39	3,435
	Всего	49,23	140,78	130,25	125,36	35,191
28	ОПБ им. И. А. Бунина	5,40	5,74	3,90	4,66	4,909
29	ОДБ им. М. М. Пришвина	2,79	1,01	0,68	1,49	0,453
30	Обл. спецб-ка для слепых	1,96	1,40	1,74	0,48	1,900
	Итого по обл. б-кам	10,15	8,15	6,32	6,62	7,262
	Итого по области:					
	Общедоступные б-ки	55,37	119,90	69,67	81,59	39,018
	Б-ки в составе УКДТ	4,01	29,03	66,90	50,39	3,435
	Всего	59,38	148,93	136,57	131,98	42,453

ТАБЛИЦА 12

ДОКУМЕНТНЫЕ ФОНДЫ сельских библиотек ОРЛОВСКОЙ ОБЛАСТИ. ПОСТУПИЛО ЭКЗЕМПЛЯРОВ. 2016-2020 гг.

№	Наименование районов	К-во б-к	Поступило всего, (тыс. экз.)					В среднем на 1 библиотеку(экз.)				
			2016	2017	2018	2019	2020	2016	2017	2018	2019	2020
		1	2	3	4	5	6	7	8	9	10	11
1	Болховский	9	0,50	0,53	0,30	0,480	0,430	0,04/ 36	38	33	53	48
2	Верховский	10	4,59	1,00	0,27	0,514	0,513	0,35/353	77	22	47	51
3	Глазуновский	7	0,32	0,31	0,13	0,061	0,056	0,03/ 27	28	12	9	8
4	Дмитровский	14	0,32	0,52	0,35	0,128	0,173	0,02/ 19	31	25	9	12
5	Должанский	9	0,39	0,24	0,30	0,196	0,157	0,04/ 43	26	33	22	17
6	Залегощенский	10	0,22	0,38	0,15	21,00528	0,045	0,02/ 16	27	11	2100	4 - 5
7	Знаменский	10	0,18	0,24	0,12	1,543	0,065	0,02/ 18	24	12	154	6 - 7
8	Колпнянский	14	0,24	25,52	0,15	0,013	0,070	0,01/ 14	182329	11	1	5
9	Корсаковский	9	0,48	0,17	0,66	0,415	0,337	0,05/ 53	19	73	46	37
10	Краснозоренский	12	0,07	0,30	0,10	0,026	0,059	0,01/ 6	25	8	2	5
11	Кромской	14	0,20	15,53	1,12	1,140	0,181	0,01/ 14	110930	80	81	13
12	Ливенский	36	0,75	0,64	0,48	0,118	0,442	0,02/ 21	1-2	13	3	12
13	Малоархангельский	6	0,82	0,62	0,22	0,228	0,074	0,05/ 55	10	37	38	12
14	Мценский	27	4,07	3,79	3,03	3,242	2,937	0,15/151	140	112	120	109
15	Новодеревеньковский	18	0,61	1,11	0,52	0,203	0,057	0,03/ 34	62	29	11	3
16	Новосильский	7	0,19	0,10	0,10	0,005	0,043	0,03/ 27	15	14	1	6
17	Орловский	26	3,70	3,19	2,94	2,665	2,447	0,11/112	97	89	102	94
18	Покровский	10	0,82	0,57	0,24	0,139	0,119	0,03/ 33	23	15	14	12
19	Свердловский	12	0,65	0,46	0,61	0,351	0,306	0,05/ 46	33	15	29	25-26
20	Сосковский	8	0,32	0,08	0,12	0,030	0,038	0,04/ 40	10	15	4	5
21	Троснянский	9	0,49	0,33	0,33	0,248	0,661	0,04/ 38	37	37	28	73
22	Урицкий	14	0,17	0,30	0,15	0,075	0,096	0,01/ 12	21	11	5	7
23	Хотынецкий	6	0,47	0,35	0,12	0,490	0,199	0,04/ 43	38	20	82	33
24	Шаблыкинский	12	0,22	0,16	0,10	0,080	0,143	0,02/ 17	12	8	6	12
	Итого	309	20,79	56,43	12,61	33,395	9,648	0,06/ 55	159	38	107/4131	31

28 Поступило из фондов закрытых библиотек

29 Новых книг и брошюр – 179, по 13. Всего по району - 461

30 Новых книг и брошюр по 11. Всего по району 425

31 За дробью – без Залегощенского р-на

ТАБЛИЦА 13

ЭЛЕКТРОННЫЕ РЕСУРСЫ. БИБЛИОТЕКИ ОРЛОВСКОЙ ОБЛАСТИ, ИМЕВШИЕ ДОСТУП К СЕТИ ИНТЕРНЕТ в 2020 году. (Свод, графы 76-79)

№	Наименование районов/городов/ библиотек	К-во б-к	Имеют доступ в Интернет			Из них для пользователей			Имеют собственный Интернет-сайт или Интернет-страницу			Из них доступный для слепых и слабовидящих		
			Всего	ДБ	СБ	Всего	ДБ	СБ	Всего	ДБ	СБ	Всего	ДБ	СБ
		1	2	3	4	5	6	7	8	9	10	11	12	13
1	Болховский	11	11	1	9	11	1	9	1	0	0	1	0	0
2	Верховский	12	7	0	6	7	0	6	0	0	0	0	0	0
3	Глазуновский	9	6	0	5	1	0	0	0	0	0	0	0	0
4	Дмитровский	16	16	1	14	1	0	0	1	0	0	1	0	0
5	Должанский	11	7	1	5	0	0	0	0	0	0	0	0	0
6	Залегощенский	12	9	1	7	2	1	0	0	0	0	0	0	0
7	Знаменский	12	10	1	8	10	1	8	0	0	0	0	0	0
8	Колпнянский	16	7	1	5	6	0	5	0	0	0	0	0	0
9	Корсаковский	11	10	1	8	10	1	8	0	0	0	0	0	0
10	Краснозоренский	14	3	1	1	1	0	0	1	0	0	1	0	0
11	Кромской	16	5	1	3	5	1	3	1	0	0	1	0	0
12	Ливенский	38	25	0	24	4	0	4	1	0	0	0	0	0
13	Малоархангельский	8	4	0	3	1	0	0	8	1	6	0	0	0
14	Мценский	29	29	1	27	29	1	27	25	1	23	1	0	0
15	Новодеревеньковский	20	4	1	2	1	0	0	0	0	0	0	0	0
16	Новосильский	9	8	1	6	0	0	0	0	0	0	0	0	0
17	Орловский	28	26	1	24	26	1	24	1	0	0	1	0	0
18	Покровский	11	11	-	10	11	-	10	1	-	0	1	-	0
19	Свердловский	14	9	1	7	7	0	6	14	1	12	13	0	12
20	Сосковский	10	9	1	7	9	1	7	0	0	0	0	0	0
21	Троснянский	11	7	0	6	7	0	6	0	0	0	0	0	0
22	Урицкий	16	16	1	14	15	0	14	0	0	0	0	0	0
23	Хотынецкий	8	0	0	0	0	0	0	1	0	0	1	0	0
24	Шаблыкинский	14	11	1	9	11	1	9	2	1	0	0	0	0
	Итого по районам	356	250	17	210	175	9	146	57	3	41	21	0	12
25	г. Ливны	3	3	1	*	1	0	*	1	0	*	0	0	*
26	г. Мценск	4	4	1	*	4	1	*	4	1	*	4	1	*
27	г. Орел	19	18	4	*	18	4	*	18	4	*	18	4	*
	Итого по городам	26	25	6	*	23	5	*	23	5	*	22	5	*
		1	2	3	4	5	6	7	8	9	10	11	12	13
	Итого	382	275	23	210	198	14	146	80	8	41	43	5	12

	по муниципальным б-м													
28	ОПБ им. И. А. Бунина	1	1	*	*	1	*	*	1	*	*	1	*	*
29	ОДБ им. М. М. Пришвина	1	1	1	*	1	1	*	1	1	*	1	1	*
30	Обл. спецб-ка для слепых	1	1	*	*	1	*	*	1	*	*	1	*	*
	Итого по областным б-м	3	3	1	*	3	1	*	3	1	*	3	1	*
	Итого по области	385	278	24	210	201	15	146	83	9	41	46	6	12

ТАБЛИЦА 14

ПОСТУПЛЕНИЕ ФИНАНСОВЫХ СРЕДСТВ в БИБЛИОТЕКИ ОРЛОВСКОЙ ОБЛАСТИ, (тыс. руб.). 2020 год. (Свод, графы 190-201)

№	Наименование районов/городов/областных библиотек	Поступило за год - всего (сумма гр. 2, 7, 8)	Из них (из графы 1)										
			бюджетные ассигнования учредителя					Финансирование из бюджетов других уровней	Поступления от оказания услуг на платной основе и от иной приносящей доход деятельности - всего (сумма гр. 9,10,11)	в том числе			
			всего (сумма гр. 3, 4, 5, 6)	субсидии на финансовое обеспечение выполнения госзадания	субсидии, предоставляемых в соответствии с абз.2 п.1 ст.78.1 Бюджетного кодекса РФ	субсидии на осуществление капитальных вложений	гранты в форме субсидий			от основных видов уставной деятельности	Благотворительные и спонсорские вклады	от иной, приносящей доходности	из них от сдачи имущества в аренду (из гр.11)
1	2	3	4	5	6	7	8	9	10	11	12		
1	Болховский	4312,6	4281,1	4115,9	165,2	0,0	0,0	25,0	6,5	6,5	0,0	0,0	0,0
2	Верховский	6286,2	6059,8	5998,7	61,1	0,0	0,0	226,4	0,0	0,0	0,0	0,0	0,0
3	Глазуновский	4900,4	3754,9	3754,9	0,0	0,0	0,0	1145,5	0,0	0,0	0,0	0,0	0,0
4	Дмитровский	5523,0	5023,0	5008,0	15,0	0,0	0,0	500,0	0,0	0,0	0,0	0,0	0,0
5	Должанский	5493,1	4979,6	4979,6	0,0	0,0	0,0	513,5	0,0	0,0	0,0	0,0	0,0
6	Залогощенский:												
	Общедоступные б-ки	5994,6	4063,0	4063,0	0,0	0,0	0,0	1931,6	0,0	0,0	0,0	0,0	0,0
	Б-ки в составе УКДТ	473,2	473,2	473,2	0,0	0,0	0,0	0,0	0,0	0,0	0,0	0,0	0,0
	Всего	6467,8	4536,2	4536,2	0,0	0,0	0,0	1931,6	0,0	0,0	0,0	0,0	0,0
7	Знаменский	3247,9	3082,6	3052,0	30,6	0,0	0,0	165,3	0,0	0,0	0,0	0,0	0,0
8	Колпнянский:												
	Общедоступные б-ки	*	*	*	*	*	*	*	*	*	*	*	*
	Б-ки в составе УКДТ	1880,8	1880,8	1880,8	0,0	0,0	0,0	0,0	0,0	0,0	0,0	0,0	0,0
	Всего	1880,8	1880,8	1880,8	0,0	0,0	0,0	0,0	0,0	0,0	0,0	0,0	0,0
9	Корсаковский	4613,0	4613,0	4613,0	0,0	0,0	0,0	0,0	0,0	0,0	0,0	0,0	0,0
10	Краснозоренский	3785,7	3785,7	3785,7	0,0	0,0	0,0	0,0	0,0	0,0	0,0	0,0	0,0
11	Кромской	6169,4	5638,2	5581,5	56,7	0,0	0,0	530,5	0,7	0,7	0,0	0,0	0,0

12	Ливенский	6637,7	6277,9	6248,5	29,4	0,0	0,0	359,8	0,0	0,0	0,0	0,0	0,0
		1	2	3	4	5	6	7	8	9	10	11	12
13	Малоархангельский	2937,0	2937,0	2937,0	0,0	0,0	0,0	0,0	0,0	0,0	0,0	0,0	0,0
14	Мценский	13684,8	12702,5	12431,3	271,2	0,0	0,0	964,9	17,4	17,4	0,0	0,0	0,0
15	Новодеревеньковский:												
	Общедоступные б-ки	*	*	*	*	*	*	*	*	*	*	*	*
	Б-ки в составе УКДТ	2461,6	2461,6	2461,6	0,0	0,0	0,0	0,0	0,0	0,0	0,0	0,0	0,0
	Всего	2461,6	2461,6	2461,6	0,0	0,0	0,0	0,0	0,0	0,0	0,0	0,0	0,0
16	Новосильский	3122,7	3082,7	3042,7	40,0	0,0	0,0	40,0	0,0	0,0	0,0	0,0	0,0
17	Орловский	17116,2	16794,5	15773,9	1020,6	0,0	0,0	304,4	17,3	0,0	0,0	17,3	0,0
18	Покровский:												
	Общедоступные б-ки	*	*	*	*	*	*	*	*	*	*	*	*
	Б-ки в составе УКДТ	2372,5	2325,5	2325,5	0,0	0,0	0,0	47,0	0,0	0,0	0,0	0,0	0,0
	Всего	2372,5	2325,5	2325,5	0,0	0,0	0,0	47,0	0,0	0,0	0,0	0,0	0,0
19	Свердловский	6821,8	6666,5	6654,8	11,70	0,0	0,0	155,3	0,0	0,0	0,0	0,0	0,0
20	Сосковский	2482,2	2482,2	2482,2	0,00	0,0	0,0	0,0	0,0	0,0	0,0	0,0	0,0
21	Троснянский:												
	Общедоступные б-ки	*	*	*	*	*	*	*	*	*	*	*	*
	Б-ки в составе УКДТ	3661,8	3081,1	3081,1	0,0	0,0	0,0	580,7	0,0	0,0	0,0	0,0	0,0
	Всего	3661,8	3081,1	3081,1	0,0	0,0	0,0	580,7	0,0	0,0	0,0	0,0	0,0
22	Урицкий	4767,3	4607,9	4590,4	17,5	0,0	0,0	157,9	1,5	1,5	0,0	0,0	0,0
23	Хотынецкий	2469,9	2469,9	1937,9	532,0	0,0	0,0	0,0	0,0	0,0	0,0	0,0	0,0
24	Шаблыкинский	4731,4	4590,7	4590,7	0,0	0,0	0,0	140,7	0,0	0,0	0,0	0,0	0,0
	Итого по районам:												
	Общедоступные б-ки	115096,9	107892,7	105641,7	2251,0	0,0	0,0	7160,8	43,4	26,1	0,0	17,3	0,0
	Б-ки в составе УКДТ	10849,9	10222,2	10222,2	0,0	0,0	0,0	627,7	0,0	0,0	0,0	0,0	0,0
	Всего	125946,8	118114,9	115863,9	2251,0	0,0	0,0	7788,5	43,4	26,1	0,0	17,3	0,0
25	г. Ливны	3161,7	3161,7	3161,7	0,0	0,0	0,0	0,0	0,0	0,0	0,0	0,0	0,0
26	г. Мценск	11313,9	6140,9	6140,9	0,0	0,0	0,0	5160,0	13,0	13,0	0,0	0,0	0,0
27	г. Орел:												
	Общедоступные б-ки	60748,5	50723,5	50723,5	0,0	0,0	0,0	10025,0	0,0	0,0	0,0	0,0	0,0
	Б-ки в составе УКДТ	197,3	197,3	197,3	0,0	0,0	0,0	0,0	0,0	0,0	0,0	0,0	0,0
	Всего	60945,8	50920,8	50920,8	0,0	0,0	0,0	10025,0	0,0	0,0	0,0	0,0	0,0
	Итого по городам:												
	Общедоступные б-ки	75224,1	60026,1	60026,1	0,0	0,0	0,0	15185,0	13,0	13,0	0,0	0,0	0,0
	Б-ки в составе УКДТ	197,3	197,3	197,3	0,0	0,0	0,0	0,0	0,0	0,0	0,0	0,0	0,0
	Всего	75421,4	60223,4	60223,4	0,0	0,0	0,0	15185,0	13,0	13,0	0,0	0,0	0,0

		1	2	3	4	5	6	7	8	9	10	11	12
	Итого по муниц. б-м:												
	Общедоступные б-ки	190321,0	167918,8	165667,8	2251,0	0,0	0,0	22345,8	56,4	39,1	0,0	17,3	0,0
	Б-ки в составе УКДТ	11047,2	10419,5	10419,5	0,0	0,0	0,0	627,7	0,0	0,0	0,0	0,0	0,0
	Всего	201368,2	178338,3	176087,3	2251,0	0,0	0,0	22973,5	56,4	39,1	0,0	17,3	0,0
28	ОПБ им. И. А. Бунина	54005,8	53934,7	53342,4	592,3	0,0	0,0	13,4	57,7	29,4	0,0	28,3	0,0
29	ОДБ им. М.М.Пришвина	19294,7	19267,7	18887,7	380,0	0,0	0,0	0,0	27,0	0,0	0,0	27,0	0,0
30	Обл. спецб-ка для слепых	10994,4	10994,4	10994,4	0,0	0,0	0,0	0,0	0,0	0,0	0,0	0,0	0,0
	Итого по обл. б-кам	84294,9	84196,8	83224,5	972,3	0,0	0,0	13,4	84,7	29,4	0,0	55,3	0,0
	Итого по области:												
	Общедоступные б-ки	274615,9	252115,6	248892,3	3223,3	0,0	0,0	22359,2	141,1	68,5	0,0	72,6	0,0
	Б-ки в составе УКДТ	11047,2	10419,5	10419,5	0,0	0,0	0,0	627,7	0,0	0,0	0,0	0,0	0,0
	Всего	285663,1	262535,1	259311,8	3223,3	0,0	0,0	22986,9	141,1	68,5	0,0	72,6	0,0

ТАБЛИЦА 15

ИСПОЛЬЗОВАНИЕ ФИНАНСОВЫХ СРЕДСТВ БИБЛИОТЕКАМИ ОРЛОВСКОЙ ОБЛАСТИ, (тыс. руб.). 2020 год. (Свод, графы 202-211)

№	Наименование районов/ городов/ областных библиотек	Израсходовано всего	Из них								
			расходы на оплату труда				расходы на капитальный ремонт и реконструкцию		расходы на приобретение (замену) оборудования		
			всего, (из гр. 1)	за счет средств от оказания услуг платной основе (из гр. 2)	из них на оплату труда основному персоналу (из гр. 2)	за счет средств от оказания услуг платной основе (из гр. 4)	всего, (из гр. 1)	за счет средств от оказания услуг (выполнения работ) на платной основе и от иной приносящей доход деятельности, (из гр.6)	всего, (из гр. 1)	для улучшения условий доступности и для инвалидов с ОВ (из гр. 8)	за счет средств от оказания услуг (выполнения работ) на платной основе и от иной приносящей доход деятельности, (из гр.8)
1	2	3	4	5	6	7	8	9	10		
1	Болховский	4312,6	3821,0	0,0	3290,6	0,0	0,0	0,0	0,0	0,0	0,0
2	Верховский	6286,2	5205,1	0,0	3660,2	0,0	0,0	0,0	97,9	0,0	0,0
3	Глазуновский	4900,4	2799,9	0,0	2262,8	0,0	1145,5	0,0	0,0	0,0	0,0
4	Дмитровский	5523,0	4653,3	0,0	3556,4	0,0	0,0	0,0	8,2	0,0	0,0
5	Должанский	5493,1	4217,6	0,0	3680,4	0,0	0,0	0,0	214,8	0,0	0,0
6	Залегощенский:										
	Общедоступные б-ки	5994,6	3273,7	0,0	2584,9	0,0	0,0	0,0	0,0	0,0	0,0
	Б-ки в составе УКДТ	473,2	345,7	0,0	345,7	0,0	0,0	0,0	0,0	0,0	0,0
	Всего	6467,8	3619,4	0,0	2930,6	0,0	0,0	0,0	0,0	0,0	0,0
7	Знаменский	3247,9	2889,5	0,0	1984,5	0,0	0,0	0,0	193,3	0,0	0,0
8	Колпнянский:										
	Общедоступные б-ки	*	*	*	*	*	*	*	*	*	*
	Б-ки в составе УКДТ	1880,8	1801,9	0,0	1801,9	0,0	0,0	0,0	0,0	0,0	0,0
	Всего	1880,8	1801,9	0,0	1801,9	0,0	0,0	0,0	0,0	0,0	0,0
9	Корсаковский	4613,0	4507,7	0,0	3816,7	0,0	0,0	0,0	0,0	0,0	0,0
10	Краснозоренский	3785,7	3580,4	0,0	2731,6	0,0	0,0	0,0	0,0	0,0	0,0
11	Кромской	6169,4	4839,7	0,0	3498,8	0,0	0,0	0,0	560,8	0,0	0,0
12	Ливенский	6637,7	5606,8	0,0	5370,8	0,0	0,0	0,0	353,1	98,0	0,0
13	Малоархангельский	2937,0	2807,7	0,0	2438,5	0,0	0,0	0,0	0,0	0,0	0,0

		1	2	3	4	5	6	7	8	9	10
14	Мценский	13684,8	8607,3	0,0	8229,4	0,0	1298,7	0,0	103,0	0,0	0,0
15	Новодеревеньковский:										
	Общедоступные б-ки	*	*	*	*	*	*	*	*	*	*
	Б-ки в составе УКДТ	2461,6	2356,4	0,0	2249,8	0,0	0,0	0,0	0,0	0,0	0,0
	Всего	2461,6	2356,4	0,0	2249,8	0,0	0,0	0,0	0,0	0,0	0,0
16	Новосильский	3122,7	2872,4	0,0	2828,3	0,0	0,0	0,0	0,0	0,0	0,0
17	Орловский	17116,2	13406,9	0,0	11901,1	0,0	0,0	0,0	224,2	0,0	0,0
18	Покровский:										
	Общедоступные б-ки	*	*	*	*	*	*	*	*	*	*
	Б-ки в составе УКДТ	2372,5	2242,2	0,0	2068,3	0,0	0,0	0,0	0,0	0,0	0,0
	Всего	2372,5	2242,2	0,0	2068,3	0,0	0,0	0,0	0,0	0,0	0,0
19	Свердловский	6821,8	5278,3	0,0	2710,3	0,0	0,0	0,0	109,4	0,0	0,0
20	Сосковский	2482,2	1973,6	0,0	1192,8	0,0	0,0	0,0	31,9	0,0	0,0
21	Троснянский:										
	Общедоступные б-ки	*	*	*	*	*	*	*	*	*	*
	Б-ки в составе УКДТ	3661,8	3417,9	0,0	3355,1	0,0	0,0	0,0	0,0	0,0	0,0
	Всего	3661,8	3417,9	0,0	3355,1	0,0	0,0	0,0	0,0	0,0	0,0
22	Урицкий	4767,3	4117,3	0,0	2865,7	0,0	0,0	0,0	117,0	0,0	0,0
23	Хотынецкий	2469,9	2315,5	0,0	1492,7	0,0	0,0	0,0	0,0	0,0	0,0
24	Шаблыкинский	4731,4	4490,4	0,0	3013,9	0,0	0,0	0,0	132,9	0,0	0,0
	Итого по районам:										
	Общедоступные б-ки	115096,9	91264,1	0,0	73110,4	0,0	2444,2	0,0	2146,5	98,0	0,0
	Б-ки в составе УКДТ	10849,9	10164,1	0,0	9820,8	0,0	0,0	0,0	0,0	0,0	0,0
	Всего	125946,8	101428,2	0,0	82931,2	0,0	2444,2	0,0	2146,5	98,0	0,0
25	г. Ливны	3161,7	2574,5	0,0	2293,2	0,0	0,0	0,0	0,0	0,0	0,0
26	г. Мценск	11313,9	5357,0	0,0	3199,0	0,0	1049,9	0,0	1840,9	19,4	0,0
27	г. Орел:										
	Общедоступные б-ки	60748,5	33195,0	0,0	28195,8	0,0	0,0	0,0	2915,1	0,0	0,0
	Б-ки в составе УКДТ	197,3	181,4	0,0	181,4	0,0	0,0	0,0	0,0	0,0	0,0
	Всего	60945,8	33376,4	0,0	28377,2	0,0	0,0	0,0	2915,1	0,0	0,0
	Итого по городам:										
	Общедоступные б-ки	75224,1	41126,5	0,0	33688,0	0,0	1049,9	0,0	4756,0	19,4	0,0
	Б-ки в составе УКДТ	197,3	181,4	0,0	181,4	0,0	0,0	0,0	0,0	0,0	0,0
	Всего	75421,4	41307,9	0,0	33869,4	0,0	1049,9	0,0	4756,0	19,4	0,0

		1	2	3	4	5	6	7	8	9	10
	Итого по муниц. б-м:										
	Общедоступные б-ки	190321,0	132390,6	0,0	106798,4	0,0	3494,1	0,0	6902,5	117,4	0,0
	Б-ки в составе УКДТ	11047,2	10345,5	0,0	10002,2	0,0	0,0	0,0	0,0	0,0	0,0
	Всего	201368,2	142736,1	0,0	116800,6	0,0	3494,1	0,0	6902,5	117,4	0,0
28	ОПБ им. И. А. Бунина	53729,5	50025,1	0,0	36441,8	0,0	146,9	0,0	158,0	0,0	25,6
29	ОДБ им. М.М.Пришвина	19180,7	12211,0	0,0	7280,0	0,0	0,0	0,0	0,0	0,0	0,0
30	Обл. спецб-ка для слепых	10935,1	9848,3	0,0	7053,0	0,0	0,0	0,0	22,3	0,0	0,0
	Итого по обл. б-кам	83845,3	72084,4	0,0	50774,8	0,0	146,9	0,0	180,3	0,0	25,6
	Итого по области:										
	Общедоступные б-ки	274166,3	204475,0	0,0	157573,2	0,0	3641,0	0,0	7082,8	117,4	25,6
	Б-ки в составе УКДТ	11047,2	10345,5	0,0	10002,2	0,0	0,0	0,0	0,0	0,0	0,0
	Всего	285213,5	214820,5	0,0	167575,4	0,0	3641,0	0,0	7082,8	117,4	25,6

ТАБЛИЦА 15. Продолжение

ИСПОЛЬЗОВАНИЕ ФИНАНСОВЫХ СРЕДСТВ БИБЛИОТЕКАМИ ОРЛОВСКОЙ ОБЛАСТИ, (тыс. руб.). 2020 год. (Свод, графы 212-218)

№	Наименование районов/ городов/ областных библиотек	Из них (из гр.1)						
		на комплектование фонда			на организацию и проведение мероприятий		на информатизацию библиотечной деятельности, в т.ч. создание электронных каталогов и оцифровку библиотечного фонда	
		всего, (из гр. 1)	из них на подписку на доступ к удаленным сетевым ресурсам, (из гр. 11)	за счет средств от оказания услуг (выполнения работ) на платной основе и от иной приносящей доход деятельности, (из гр.12)	всего, (из гр. 1)	за счет средств от оказания услуг (выполнения работ) на платной основе и от иной приносящей доход деятельности, (из гр.14)	всего, (из гр. 1)	за счет средств от оказания услуг (выполнения работ) на платной основе и от иной приносящей доход деятельности, (из гр.16)
		11	12	13	14	15	16	17
1	Болховский	190,2	0,0	0,0	0,0	0,0	33,1	0,0
2	Верховский	78,7	0,0	0,0	0,0	0,0	13,6	0,0
3	Глазуновский	104,2	0,0	0,0	0,0	0,0	0,0	0,0
4	Дмитровский	137,5	0,0	0,0	0,0	0,0	22,8	0,0
5	Должанский	76,80	0,0	0,0	4,6	0,0	48,9	0,0
6	Залегощенский:							
	Общедоступные б-ки	0,0	0,0	0,0	0,0	0,0	27,0	0,0
	Б-ки в составе УКДТ	0,7	0,0	0,0	0,0	0,0	0,0	0,0
	Всего	0,7	0,0	0,0	0,0	0,0	27,0	0,0
7	Знаменский	10,0	0,0	0,0	1,0	0,0	2,60	0,0
8	Колпнянский:							
	Общедоступные б-ки							
	Б-ки в составе УКДТ	17,0	0,0	0,0	16,7	0,0	45,2	0,0
	Всего	17,0	0,0	0,0	16,7	0,0	45,2	0,0
9	Корсаковский	0,0	0,0	0,0	0,0	0,0	0,0	0,0
10	Краснозоренский	0,0	0,0	0,0	0,0	0,0	0,0	0,0
11	Кромской	52,4	0,0	0,0	0,0	0,0	53,6	0,0
12	Ливенский	183,5	0,0	0,0	15,0	0,0	8,8	0,0
13	Малоархангельский	0,0	0,0	0,0	0,0	0,0	14,7	0,0
14	Мценский	636,7	0,0	0,0	39,2	0,0	70,2	0,0

		11	12	13	14	15	16	17
15	Новодеревеньковский:							
	Общедоступные б-ки	*	*	*	*	*	*	*
	Б-ки в составе УКДТ	14,6	0,0	0,0	0,0	0,0	28,2	0,0
	Всего	14,6	0,0	0,0	0,0	0,0	28,2	0,0
16	Новосильский	0,0	0,0	0,0	0,0	0,0	77,7	0,0
17	Орловский	319,7	0,0	0,0	5,0	0,0	486,1	0,0
18	Покровский:							
	Общедоступные б-ки	*	*	*	*	*	*	*
	Б-ки в составе УКДТ	96,6	0,0	0,0	0,0	0,0	2,6	0,0
	Всего	96,6	0,0	0,0	0,0	0,0	2,6	0,0
19	Свердловский	76,2	0,0	0,0	0,0	0,0	51,2	0,0
20	Сосковский	32,6	0,0	0,0	0,0	0,0	59,0	0,0
21	Троснянский:							
	Общедоступные б-ки	*	*	*	*	*	*	*
	Б-ки в составе УКДТ	158,1	0,0	0,0	0,0	0,0	30,4	0,0
	Всего	158,1	0,0	0,0	0,0	0,0	30,4	0,0
22	Урицкий	38,4	0,0	0,0	0,0	0,0	36,5	0,0
23	Хотынецкий	0,0	0,0	0,0	2,5	0,0	0,0	0,0
24	Шаблыкинский	16,4	0,0	0,0	0,0	0,0	19,9	0,0
	Итого по районам:							
	Общедоступные б-ки	1953,3	0,0	0,0	67,3	0,0	1025,7	0,0
	Б-ки в составе УКДТ	287,0	0,0	0,0	16,7	0,0	106,4	0,0
	Всего	2240,3	0,0	0,0	84,0	0,0	1132,1	0,0
25	г. Ливны	85,2	0,0	0,0	0,0	0,0	53,7	0,0
26	г. Мценск	1110,4	6,7	0,0	0,8	0,8	504,0	0,0
27	г. Орел:							
	Общедоступные б-ки	2738,2	200,0	0,0	127,4	0,0	245,6	0,0
	Б-ки в составе УКДТ	15,9	0,0	0,0	0,0	0,0	0,0	0,0
	Всего	2754,1	200,0	0,0	127,4	0,0	245,6	0,0
	Итого по городам:							
	Общедоступные б-ки	3933,8	206,7	0,0	128,2	0,8	803,3	0,0
	Б-ки в составе УКДТ	15,9	0,0	0,0	0,0	0,0	0,0	0,0
	Всего	3949,7	206,7	0,0	128,2	0,8	803,3	0,0

		11	12	13	14	15	16	17
	Итого по муницип. б-м:							
	Общедоступные б-ки	5887,1	206,7	0,0	195,5	0,80	1829,0	0,0
	Б-ки в составе УКДТ	302,9	0,0	0,0	16,7	0,00	106,4	0,0
	Всего	6190,0	206,7	0,0	212,2	0,80	1935,4	0,0
28	ОПБ им. И. А. Бунина	1346,6	133,6	0,0	70,0	0,0	76,1	0,0
29	ОДБ им. М.М.Пришвина	50,0	0,0	0,0	30,0	0,0	36,0	0,0
30	Обл. спецб-ка для слепых	87,3	0,0	0,0	0,0	0,0	30,9	0,0
	Итого по обл. б-кам	1483,9	133,6	0,0	100,0	0,0	143,0	0,0
	Итого по области:							
	Общедоступные б-ки	7371,0	340,3	0,0	295,5	0,8	1972,0	0,0
	Б-ки в составе УКДТ	302,9	0,0	0,0	16,7	0,0	106,4	0,0
	Всего	7673,9	340,3	0,0	312,2	0,8	2078,4	0,0

ТАБЛИЦА 16

ПОСТУПЛЕНИЕ ФИНАНСОВЫХ СРЕДСТВ в сельские библиотеки ОРЛОВСКОЙ ОБЛАСТИ,(тыс. руб.). 2020 год. (Свод, графы 190-201)

№	Наименование районов/городов/областных библиотек	Поступило за год - всего (сумма гр.2, 7, 8)	Из них (из гр.1)										
			бюджетные ассигнования учредителя					Финансирование из бюджетов других уровней	Поступления от оказания услуг на платной основе и от иной приносящей доход деятельности - всего (сумма гр. 9, 10, 11)	в том числе			
			всего - (сумма гр. 3, 4, 5,6)	субсидии на финансовое обеспечение выполнения госзадания	субсидии, предоставляемых в соответствии с абз.2 п.1 ст.78.1 Бюджетного кодекса РФ	субсидии на осуществление капитальных вложений	гранты в форме субсидий					от основных видов уставной деятельности	Благотворительные и спонсорские вклады
		1	2	3	4	5	6	7	8	9	10	11	12
1	Болховский	1110,0	1110,0	1061,5	48,5	0,0	0,0	0,0	0,0	0,0	0,0	0,0	0,0
2	Верховский	1987,9	1847,1	1831,5	15,6	0,0	0,0	140,8	0,0	0,0	0,0	0,0	0,0
3	Глазуновский	496,0	496,0	496,0	0,0	0,0	0,0	0,0	0,0	0,0	0,0	0,0	0,0
4	Дмитровский	1677,9	1677,9	1677,9	0,0	0,0	0,0	0,0	0,0	0,0	0,0	0,0	0,0
5	Должанский	1920,5	1875,5	1875,5	0,0	0,0	0,0	45,0	0,0	0,0	0,0	0,0	0,0
6	Залегощенский:												
	Общедоступные б-ки	1230,0	1230,0	1230,0	0,0	0,0	0,0	0,0	0,00	0,0	0,0	0,0	0,0
	Б-ки в составе УКДТ	*	*	*	*	*	*	*	*	*	*	*	*
	Всего	1230,0	1230,0	1230,0	0,0	0,0	0,0	0,0	0,00	0,0	0,0	0,0	0,0
7	Знаменский	1127,3	1059,0	1046,4	12,6	0,0	0,0	68,3	0,0	0,0	0,0	0,0	0,0
8	Колпнянский:												
	Общедоступные б-ки	*	*	*	*	*	*	*	*	*	*	*	*
	Б-ки в составе УКДТ	574,9	574,9	574,9	0,0	0,0	0,0	0,0	0,0	0,0	0,0	0,0	0,0
	Всего	574,9	574,9	574,9	0,0	0,0	0,0	0,0	0,0	0,0	0,0	0,0	0,0
9	Корсаковский	1903,5	1903,5	1903,5	0,0	0,0	0,0	0,0	0,0	0,0	0,0	0,0	0,0
10	Краснозоренский	1581,8	1581,8	1581,8	0,0	0,0	0,0	0,0	0,0	0,0	0,0	0,0	0,0
11	Кромской	2531,5	2021,0	1964,3	56,70	0,0	0,0	510,5	0,0	0,0	0,0	0,0	0,0
12	Ливенский	4110,4	3824,4	3795,0	29,40	0,0	0,0	286,0	0,0	0,0	0,0	0,0	0,0

13	Малоархангельский	377,1	377,1	377,1	0,0	0,0	0,0	0,0	0,0	0,0	0,0	0,0	0,0
14	Мценский	5797,5	4832,6	4645,6	187,0	0,0	0,0	964,9	0,0	0,0	0,0	0,0	0,0
		1	2	3	4	5	6	7	8	9	10	11	12
15	Новодеревеньковский:												
	Общедоступные б-ки	*	*	*	*	*	*	*	*	*	*	*	*
	Б-ки в составе УКДТ	1423,1	1423,1	1423,1	0,0	0,0	0,0	0,0	0,0	0,0	0,0	0,0	0,0
	Всего	1423,1	1423,1	1423,1	0,0	0,0	0,0	0,0	0,0	0,0	0,0	0,0	0,0
16	Новосильский	1046,3	1046,3	1046,3	0,0	0,0	0,0	0,0	0,0	0,0	0,0	0,0	0,0
17	Орловский	8639,0	8531,4	8531,4	0,0	0,0	0,0	101,2	6,4	0,0	0,0	6,4	0,0
18	Покровский:												
	Общедоступные б-ки	*	*	*	*	*	*	*	*	*	*	*	*
	Б-ки в составе УКДТ	1211,5	1211,5	1211,5	0,0	0,0	0,0	0,0	0,0	0,0	0,0	0,0	0,0
	Всего	1211,5	1211,5	1211,5	0,0	0,0	0,0	0,0	0,0	0,0	0,0	0,0	0,0
19	Свердловский	1134,5	1029,2	1017,5	11,7	0,0	0,0	105,3	0,0	0,0	0,0	0,0	0,0
20	Сосковский	789,4	789,4	789,4	0,0	0,0	0,0	0,0	0,0	0,0	0,0	0,0	0,0
21	Троснянский:												
	Общедоступные б-ки	*	*	*	*	*	*	*	*	*	*	*	*
	Б-ки в составе УКДТ	1320,5	1101,8	1101,8	0,0	0,0	0,0	218,7	0,0	0,0	0,0	0,0	0,0
	Всего	1320,5	1101,8	1101,8	0,0	0,0	0,0	218,7	0,0	0,0	0,0	0,0	0,0
22	Урицкий	1813,5	1655,6	1638,1	17,5	0,0	0,0	157,9	0,0	0,0	0,0	0,0	0,0
23	Хотынецкий	652,1	652,1	566,1	86,0	0,0	0,0	0,0	0,0	0,0	0,0	0,0	0,0
24	Шаблыкинский	1371,4	1230,7	1230,7	0,0	0,0	0,0	140,7	0,0	0,0	0,0	0,0	0,0
	Итого по районам:												
	Общедоступные б-ки	41297,6	38770,6	38305,6	465,0	0,0	0,0	2520,6	6,4	0,0	0,0	6,4	0,0
	Б-ки в составе УКДТ	4530,0	4311,3	4311,3	0,0	0,0	0,0	218,7	0,0	0,0	0,0	0,0	0,0
	Всего	45827,6	43081,9	42616,9	465,00	0,0	0,0	2739,3	6,4	0,0	0,0	6,4	0,0

ТАБЛИЦА 17

ИСПОЛЬЗОВАНИЕ ФИНАНСОВЫХ СРЕДСТВ сельскими библиотеками ОРЛОВСКОЙ ОБЛАСТИ, (тыс. руб.). 2020 год. (Свод, графы 202-211)

№	Наименование районов/ городов/ областных библиотек	Израсходовано всего	Из них								
			расходы на оплату труда				расходы на капитальный ремонт и реконструкцию		расходы на приобретение (замену) оборудования		
			всего, (из гр. 1)	за счет средств от оказания услуг платной основе (из гр. 2)	из них на оплату труда основному персоналу (из гр. 2)	за счет средств от оказания услуг платной основе (из гр. 4)	всего, (из гр. 1)	за счет средств от оказания услуг (выполнения работ) на платной основе и от иной приносящей доход деятельности, (из гр.6)	всего, (из гр. 1)	для улучшения условий доступности и для инвалидов с ОВ (из гр. 8)	за счет средств от оказания услуг (выполнения работ) на платной основе и от иной приносящей доход деятельности, (из гр.8)
1	2	3	4	5	6	7	8	9	10		
1	Болховский	1110,0	994,5	0,0	902,0	0,0	0,0	0,0	0,0	0,0	0,0
2	Верховский	1987,9	1805,8	0,0	1587,5	0,0	0,0	0,0	97,9	0,0	0,0
3	Глазуновский	496,0	486,1	0,0	486,1	0,0	0,0	0,0	0,0	0,0	0,0
4	Дмитровский	1677,9	1648,6	0,0	1648,6	0,0	0,0	0,0	0,0	0,0	0,0
5	Должанский	1920,5	1784,6	0,0	1784,0	0,0	0,0	0,0	50,0	0,0	0,0
6	Залегощенский:										
	Общедоступные б-ки	1230,0	1230,0	0,0	1230,0	0,0	0,0	0,0	0,0	0,0	0,0
	Б-ки в составе УКДТ	*	*	*	*	*	*	*	*	*	*
	Всего	1230,0	1230,0	0,0	1230,0	0,0	0,0	0,0	0,0	0,0	0,0
7	Знаменский	1127,3	1044,7	0,0	1044,7	0,0	0,0	0,0	78,3	0,0	0,0
8	Колпнянский:										
	Общедоступные б-ки	*	*	*	*	*	*	*	*	*	*
	Б-ки в составе УКДТ	574,9	541,4	0,0	541,4	0,0	0,0	0,0	0,0	0,0	0,0
	Всего	574,9	541,4	0,0	541,4	0,0	0,0	0,0	0,0	0,0	0,0
9	Корсаковский	1903,5	1903,5	0,0	1903,5	0,0	0,0	0,0	0,0	0,0	0,0
10	Краснозоренский	1581,8	1581,8	0,0	1581,8	0,0	0,0	0,0	0,0	0,0	0,0
11	Кромской	2531,5	1873,2	0,0	1873,2	0,0	0,0	0,0	475,0	0,0	0,0
12	Ливенский	4110,4	3748,8	0,0	3748,8	0,0	0,0	0,0	293,8	98,0	0,0
13	Малоархангельский	377,1	377,1	0,0	377,1	0,0	0,0	0,0	0,0	0,0	0,0
14	Мценский	5797,5	3671,1	0,0	3671,1	0,0	1298,7	0,0	103,0	0,0	0,0

		1	2	3	4	5	6	7	8	9	10
15	Новодеревеньковский:										
	Общедоступные б-ки	*	*	*	*	*	*	*	*	*	*
	Б-ки в составе УКДТ	1423,1	1332,5	0,0	1332,5	0,0	0,0	0,0	0,0	0,0	0,0
	Всего	1423,1	1332,5	0,0	1332,5	0,0	0,0	0,0	0,0	0,0	0,0
16	Новосильский	1046,3	976,1	0,0	955,4	0,0	0,0	0,0	0,0	0,0	0,0
17	Орловский	8639,0	7911,0	0,0	7911,0	0,0	0,0	0,0	0,0	0,0	0,0
18	Покровский:										
	Общедоступные б-ки	*	*	*	*	*	*	*	*	*	
	Б-ки в составе УКДТ	1211,5	1211,5	0,0	1100,1	0,0	0,0	0,0	0,0	0,0	0,0
	Всего	1211,5	1211,5	0,0	1100,1	0,0	0,0	0,0	0,0	0,0	0,0
19	Свердловский	1134,5	998,7	0,0	998,7	0,0	0,0	0,0	109,4	0,0	0,0
20	Сосковский	789,4	621,3	0,0	621,3	0,0	0,0	0,0	0,0	0,0	0,0
21	Троснянский:										
	Общедоступные б-ки	*	*	*	*	*	*	*	*	*	*
	Б-ки в составе УКДТ	1320,5	1269,2	0,0	1250,0	0,0	0,0	0,0	0,0	0,0	0,0
	Всего	1320,5	1269,2	0,0	1250,0	0,0	0,0	0,0	0,0	0,0	0,0
22	Урицкий	1813,5	1620,0	0,0	1620,0	0,0	0,0	0,0	117,0	0,0	0,0
23	Хотынецкий	652,1	652,1	0,0	652,1	0,0	0,0	0,0	0,0	0,0	0,0
24	Шаблыкинский	1371,4	1211,0	0,0	1211,0	0,0	0,0	0,0	97,9	0,0	0,0
	Итого по районам:										
	Общедоступные б-ки	41297,6	36140,0	0,0	35807,9	0,0	1298,7	0,0	1422,3	98,0	0,0
	Б-ки в составе УКДТ	4530,0	4354,6	0,0	4224,0	0,0	0,0	0,0	0,0	0,0	0,0
	Всего	45827,6	40494,6	0,0	40031,9	0,0	1298,7	0,0	1422,3	98,0	0,0

ТАБЛИЦА 17. Продолжение
ИСПОЛЬЗОВАНИЕ ФИНАНСОВЫХ СРЕДСТВ сельскими библиотеками ОРЛОВСКОЙ ОБЛАСТИ, (тыс. руб.). 2020 год (Свод, графы 212-218)

№	Наименование районов/ городов/областных библиотек	Из них (из графы 1)						
		на комплектование фонда			на организацию и проведение мероприятий		на информатизацию библиотечной деятельности, в т.ч. создание электронных каталогов и оцифровку библиотечного фонда	
		всего, (из графы 1)	из них на подписку на доступ к удаленным сетевым ресурсам, (из гр. 11)	за счет средств от оказания услуг (выполнения работ) на платной основе и от иной приносящей доход деятельности, (из гр.12)	всего, (из гр. 1)	за счет средств от оказания услуг (выполнения работ) на платной основе и от иной приносящей доход деятельности, (из гр.14)	всего, (из гр. 1)	за счет средств от оказания услуг (выполнения работ) на платной основе и от иной приносящей доход деятельности, (из гр.16)
	11	12	13	14	15	16	17	
1	Болховский	48,5	0,0	0,0	0,0	0,0	0,0	0,0
2	Верховский	44,2	0,0	0,0	0,0	0,0	0,4	0,0
3	Глазуновский	9,9	0,0	0,0	0,0	0,0	0,0	0,0
4	Дмитровский	29,2	0,0	0,0	0,0	0,0	0,0	0,0
5	Должанский	40,5	0,0	0,0	0,0	0,0	19,9	0,0
6	Залегощенский:							
	Общедоступные б-ки	0,0	0,0	0,0	0,0	0,0	0,0	0,0
	Б-ки в составе УКДТ	*	*	*	*	*	*	*
	Всего	0,0	0,0	0,0	0,0	0,0	0,0	0,0
7	Знаменский	0,0	0,0	0,0	0,0	0,0	2,6	0,0
8	Колпнянский:							
	Общедоступные б-ки	*	*	*	*	*	*	*
	Б-ки в составе УКДТ	8,3	0,0	0,0	0,0	0,0	25,2	0,0
	Всего	8,3	0,0	0,0	0,0	0,0	25,2	0,0
9	Корсаковский	0,0	0,0	0,0	0,0	0,0	0,0	0,0
10	Краснозоренский	0,0	0,0	0,0	0,0	0,0	0,0	0,0
11	Кромской	14,5	0,0	0,0	0,0	0,0	18,0	0,0
12	Ливенский	67,4	0,0	0,0	0,0	0,0	0,0	0,0
13	Малоархангельский	0,0	0,0	0,0	0,0	0,0	0,0	0,0
14	Мценский	373,2	0,0	0,0	0,0	0,0	0,0	0,0

		11	12	13	14	15	16	17
15	Новодеревеньковский							
	Общедоступные б-ки	*	*	*	*	*	*	*
	Б-ки в составе УКДТ	0,0	0,0	0,0	0,0	0,0	28,2	*
	Всего	0,0	0,0	0,0	0,0	0,0	28,2	0,0
16	Новосильский	0,0	0,0	0,0	0,0	0,0	57,0	0,0
17	Орловский	279,3	0,0	0,0	0,0	0,0	448,7	0,0
18	Покровский:							0,0
	Общедоступные б-ки	*	*	*	*	*	*	
	Б-ки в составе УКДТ	0,0	0,0	0,0	0,0	0,0	0,0	*
	Всего	0,0	0,0	0,0	0,0	0,0	0,0	0,0
19	Свердловский	11,9	0,0	0,0	0,0	0,0	0,0	0,0
20	Сосковский	4,5	0,0	0,0	0,0	0,0	0,0	0,0
21	Троснянский:							0,0
	Общедоступные б-ки	*	*	*	*	*	*	
	Б-ки в составе УКДТ	39,9	0,0	0,0	0,0	0,0	3,0	*
	Всего	39,9	0,0	0,0	0,0	0,0	3,0	0,0
22	Урицкий	18,1	0,0	0,0	0,0	0,0	0,0	0,0
23	Хотынецкий	0,0	0,0	0,0	0,0	0,0	0,0	0,0
24	Шаблыкинский	0,0	0,0	0,0	0,0	0,0	8,0	0,0
	Итого по районам:							0,0
	Общедоступные б-ки	941,2	0,0	0,0	0,0	0,0	554,6	
	Б-ки в составе УКДТ	48,2	0,0	0,0	0,0	0,0	56,4	0,0
	Всего	989,4	0,0	0,0	0,0	0,0	611,0	0,0

ТАБЛИЦА 18
 БЮДЖЕТНОЕ ФИНАНСИРОВАНИЕ муниципальных библиотек ОРЛОВСКОЙ ОБЛАСТИ.
 Средние показатели. 2020 год в сравнении с 2019 годом

№	Наименование районов / городов	В расчете на 1 библиотеку (тыс. руб.) (до целых)				В расчете на 1 пользователя (руб.)				В расчете на 1 жителя ³² (руб.)			
		2019		2020		2019		2020		2019		2020	
		Всего	От учредит	Всего	От учредит	Всего	От учредит	Всего	От учредит	Всего	От учредит	Всего	От учредит
		1	2	3	4	5	6	7	8	9	10	11	12
1	Болховский	444	444	391	38	1063	922	1017	1011	294	255	260	258
2	Верховский	491	491	524	505	1075	920	1413	1362	428	369	431	406
3	Глазуновский	446	446	544	417	1022	1011	1577	1209	351	347	428	328
4	Дмитровский	319	319	345	314	737	675	849	772	518	474	560	510
5	Должанский	525	525	499	453	1197	1056	1424	1291	585	516	557	505
6	Залегощенский:												
	Общедоступные б-ки	317	317	545	369	755	628	1780	1207	*	*	*	*
	Б-ки в составе УКДТ	506	506	473	473	506	470	333	333	*	*	*	*
	Всего	332	332	539	378	661	558	1351	947	294	248	499	334
7	Знаменский	260	260	271	257	1954	968	1225	1163	707	650	738	700
8	Колпнянский:												
	Общедоступ. б-ки	*	*	*	*	*	*	*	*	*	*	*	*
	Б-ки в составе УКДТ	137	137	118	118	657	568	628	628	177	153	152	152
	Всего	137	137	118	118	657	568	628	628	177	153	152	152
9	Корсаковский	313	313	419	419	952	938	1342	1342	872	791	1168	1168
10	Краснозоренский	255	255	270	270	918	817	1085	1085	690	614	731	731
11	Кромской	420	420	386	352	758	635	707	646	332	279	306	280
12	Ливенский	205	205	175	165	571	495	587	555	266	231	226	214
13	Малоархангельский	314	314	367	367	648	530	877	877	260	213	305	305
14	Мценский	430	430	471	438	810	744	881	819	724	665	793	737
15	Новодеревеньковский:												
	Общедоступ. б-ки	*	*	*	*	*	*	*	*	*	*	*	*
	Б-ки в составе УКДТ	185	185	123	123	1024	886	1130	1130	404	350	269	269
	Всего	185	185	123	123	1024	886	1130	1130	404	350	269	269
16	Новосильский	395	395	347	343	826	652	832	821	486	384	427	422
17	Орловский	658	658	611	600	1325	1193	1281	1259	268	241	249	244

³² По населению на конец 2019 (начало 2020) г
 135

18	Покровский:	1	2	3	4	5	6	7	8	9	10	11	12
	Общедоступ. б-ки	*	*	*	*	*	*	*	*	*	*	*	*
	Б-ки в составе УКДТ	216	207	216	211	637	612	701	687	184	176	184	180
	Всего	216	207	216	211	637	612	701	687	184	176	184	180
19	Свердловский	472	412	487	476	1267	1107	1573	1537	446	390	461	450
20	Сосковский	267	218	248	248	1066	870	908	908	515	420		
21	Троснянский:												
	Общедоступ. б-ки	*	*	*	*	*	*	*	*	*	*	*	*
	Б-ки в составе УКДТ	259	249	333	280	579	555	1100	926	333	319	479	479
	Всего	259	249	333	280	579	555	1100	926	333	319	479	479
22	Урицкий	310	275	298	288	656	376	445	433	253	210	428	360
23	Хотынецкий	898	302	309	309	2003	674	692	692	771	259	243	235
24	Шаблыкинский	273	253	338	328	966	896	1191	1156	605	561	265	265
	Сред. по районам:												
	Общедоступ. б-ки	391	332	387	363	914	776	989	927	*	*	*	*
	Б-ки в составе УКДТ	197	179	184	173	683	622	815	768	*	*	*	*
	Всего	359	306	354	332	887	758	971	911	377	322	269	347
25	г. Ливны	1055	961	1054	1054	978	891	1302	1302	67	61	67	67
26	г. Мценск	1382	1382	2825	1535	1500	1500	4320	2347	151	151	309	168
27	г. Орел:												
	Общедоступ. б-ки	2445	2437	3375	2818	525	523	755	630	*	*	*	*
	Б-ки в составе УКДТ	308	308	197	197	241	241	177	177	*	*	*	*
	Всего	2333	2319	3208	2680	521	519	747	624	144	143	197	165
	Сред. по городам:												
	Общедоступ. б-ки	2108	2091	3008	2401	581	576	879	702	*	*	*	*
	Б-ки в составе УКДТ	308	308	197	197	241	241	177	177	*	*	*	*
	Всего	2039	2022	2900	2316	576	571	870	695	135	134	192	153
	Сред. по области:												
	Общедоступ. б-ки	523	467	591	521	776	766	942	832	*	*	*	*
	Б-ки в составе УКДТ	199	181	184	174	652	595	766	722	*	*	*	*
	Всего	472	423	527	467	766	685	931	824	247	221	274/33 278	243/ 246
	Динамика показателей (%)	*	*	+11,6	+10,4	*	*	+21,5	+20,1	*	*		
	Сред. по области с областными б-ми	656	615	742	682	933	862	1172	1077	351	325	389/ 394	358/ 362
	Динамика показателей (%)	*	*	+13,1	+10,9	*	*	+25,6	+24,9	*	*		

33 Перед дробью к населению на начало 2020 года. За дробью – на конец 2020 года.

ТАБЛИЦА 19

БЮДЖЕТНОЕ ФИНАНСИРОВАНИЕ сельских библиотек ОРЛОВСКОЙ ОБЛАСТИ. 2020 год в сравнении с 2019 годом

№	Наименование районов	Выделено (тыс. руб.)						Средние показатели: выделено из бюджетов всех уровней (из гр. 1 и 2) в расчете на:					
		Всего (Из бюджетов всех уровней)		От учредителей		От учредителей, % к общему финансированию		1 библиотеку (тыс. руб.)		1 пользователя (руб.)		1 жителя (руб.)	
		2019	2020	2019	2020	2019	2020	2019	2020	2019	2020	2019	2020
		1	2	3	4	5	6	7	8	9	10	11	12
1	Болховский	1275,9	1110,0	1086,1	1110,0	85,1	100	142	123	887	875	224	195
2	Верховский	2230,9	1987,9	1876,7	1847,1	84,1	92,9	203	199	819	1060	277	247
3	Глазуновский	677,9	496,0	659,0	496,0	97,2	100	97	114	434	504	108	79
4	Дмитровский	1832,3	1677,9	1521,5	1677,9	83,0	100	131	120	466	444	375	343
5	Должанский	2609,0	1920,5	2320,0	1875,5	88,9	97,7	290	213	822	766	435	205
6	Залогощенский	1098,6	1230,0	903,4	1230,0	82,2	100	110	123	359	558	126	141
7	Знаменский	1022,1	1127,3	972,6	1059,0	95,2	93,9	102	113	553	748	465	512
8	Колпнянский	760,5	574,9	662,5	574,9	87,1	100	54	41	476	423	112	84
9	Корсаковский	1592,2	1903,5	1437,9	1903,5	90,3	100	177	176	629	776	663	793
10	Краснозоренский	1536,3	1581,8	1368,3	1581,8	89,1	100	128	132	580	661	480	494
11	Кромской	2403,9	2531,5	1853,9	2021,0	77,1	79,8	172	181	451	487	179	175
12	Ливенский	5368,0	4110,4	4569,1	3824,4	85,1	93,0	149	114	445	412	183	140
13	Малоархангельский	367,9	377,1	306,8	377,1	83,4	100	61	63	259	372	57	58
14	Мценский	5621,5	5797,5	5004,7	4832,6	89,0	83,4	208	215	599	611	326	336
15	Новодеревеньковский	1735,5	1423,1	1505,4	1423,1	86,7	100	96	79	744	939	337	277
16	Новосильский	1174,9	1046,3	952,3	1046,3	81,1	100	168	149	807	1012	280	249
17	Орловский	11956,1	8639,0	10537,8	8531,4	88,1	97,6	460	332	1018	743	207	150
18	Покровский	1265,1	1211,5	1241,1	1211,5	98,1	100	127	121	536	576	144	138
19	Свердловский	1790,9	1134,5	1576,5	1029,2	88,0	90,7	149	95	1017	845	196	124
20	Сосковский	1021,5	789,4	824,1	789,4	80,7	100	128	99	653	496	352	272
21	Троснянский	1150,0	1320,5	1042,8	1101,8	90,7	90,3	128	147	411	712	226	259
22	Урицкий	1954,1	1813,5	1436,2	1655,6	73,5	91,3	140	130	341	335	213	197
23	Хотынецкий	547,1	652,1	508,1	652,1	92,9	100	91	109	331	399	99	118
24	Шаблыкинский	1132,5	1371,4	1102,7	1230,7	97,4	89,7	87	114	442	575	292	354
	Итого	52124,7	45827,6	45269,5	43081,9	86,8	87,9	168	148	601	599	224	197
	Динамика показателей (%)	-9,7	-12,1	-17,3	-4,8	-8,4	+1,1	-5,0	-11,9	-0,3	-0,3	-9,3	-12,1

ТАБЛИЦА 20

ФИНАНСИРОВАНИЕ КОМПЛЕКТОВАНИЯ БИБЛИОТЕК ОРЛОВСКОЙ ОБЛАСТИ. 2020 год в сравнении с 2019 годом

№	Наименование районов / городов / областных библиотек	Израсходовано на комплектование (тыс. руб.) ³⁴				Средние показатели в расчете на:											
						1 библиотеку (тыс. руб.)				1 пользователя (руб.)				1 жителя (руб.)			
		2019		2020		2019		2020		2019		2020		2019		2020	
Всего	Село	Всего	Село	Всего	Село	Всего	Село	Всего	Село	Всего	Село	Всего	Село	Всего	Село		
1	2	3	4	5	6	7	8	9	10	11	12	13	14	15	16		
1	Болховский	139,5	54,8	190,2	48,5	12,7	6,1	17,3	5,4	30,4	39,1	44,9	38,2	8,4	9,6	11,5	8,5
2	Верховский	79,6	46,9	78,7	44,2	6,1	4,3	6,6	4,4	13,4	17,4	17,7	23,6	5,3	5,8	5,3	5,5
3	Глазуновский	87,2	11,3	104,2	9,9	9,7	1,6	11,6	1,4	22,2	7,1	33,5	10,1	7,6	1,8	9,1	1,6
4	Дмитровский	139,1	29,4	137,5	29,2	8,7	2,1	8,6	2,1	20,1	7,5	21,1	7,7	14,1	6,0	14,0	6,0
5	Должанский	77,0	46,0	76,8	40,5	7,0	5,1	7,0	4,5	16,0	14,4	19,9	16,2	7,8	7,7	7,8	6,8
6	Залогощенский:																
	Общедоступные б-ки	25,9	0,0	0,0	0,0	2,4	0,0	0,0	0,0	5,6	0,0	0,0	0,0	*	*	*	*
	Б-ки в составе УКДТ	15,0	*	0,7	*	15,0	*	0,7	*	10,5	*	0,5	*	*	*	*	*
	Всего	40,9	0,0	0,7	0,0	3,4	0,0	0,1	0,0	6,8	0,0	0,1	0,0	3,0	0,0	0,1	0,0
7	Знаменский	28,7	1,8	10,0	0,0	2,4	0,2	0,8	0,0	9,7	0,0	3,8	0,0	6,5	0,8	2,3	0,0
8	Колпнянский:																
	Общедоступные б-ки	*	*	*	*	*	*	*	*	*	*	*	*	*	*	*	*
	Б-ки в составе УКДТ	32,1	8,9	17,0	8,3	2,0	0,6	1,1	0,6	9,6	5,6	5,7	6,1	2,6	1,3	1,4	1,2
	Всего	32,1	8,9	17,0	8,3	2,0	0,6	1,1	0,6	9,6	5,6	5,7	6,1	2,6	1,3	1,4	1,2
9	Корсаковский	2,5	0,0	0,0	0,0	0,2	0,0	0,0	0,0	0,6	0,0	0,0	0,0	0,6	0,0	0,0	0,0
10	Краснозоренский	34,3	10,2	0,0	0,0	2,5	0,9	0,0	0,0	8,8	3,9	0,0	0,0	6,6	3,2	0,0	0,0
11	Кромской	51,0	0,0	52,4	14,5	3,2	0,0	3,3	1,0	5,8	0,0	6,0	2,8	2,5	0,0	2,6	1,1
12	Ливенский	49,9	12,1	183,5	67,4	1,3	0,3	4,8	1,9	3,7	1,0	16,2	6,8	1,7	0,4	6,3	2,3
13	Малоархангельский	0,0	0,0	0,0	0,0	0,0	0,0	0,0	0,0	0,0	0,0	0,0	0,0	0,0	0,0	0,0	0,0
14	Мценский	521,1	364,9	636,7	373,2	18,0	13,5	22,0	13,8	33,8	38,8	41,0	39,3	30,2	21,2	37,0	21,7
15	Новодеревеньковский:																
	Общедоступные б-ки	*	*	*	*	*	*	*	*	*	*	*	*	*	*	*	*
	Б-ки в составе УКДТ	45,7	6,3	14,6	0,0	2,3	0,4	0,7	0,0	12,7	2,7	6,7	0,0	5,0	1,2	1,6	0,0
	Всего	45,7	6,3	14,6	0,0	2,3	0,4	0,7	0,0	12,7	2,7	6,7	0,0	5,0	1,2	1,6	0,0
16	Новосильский	0,0	0,0	0,0	0,0	0,0	0,0	0,0	0,0	0,0	0,0	0,0	0,0	0,0	0,0	0,0	0,0
17	Орловский	232,2	194,7	319,7	279,3	8,3	7,5	11,4	10,7	16,7	12,8	24,0	24,0	3,4	3,4	4,6	4,8

34 В соответствии с требованиями заполнения Свода... за соответствующий период.

		1	2	3	4	5	6	7	8	9	10	11	12	13	14	15	16
18	Покровский:																
	Общедоступные б-ки	*	*	*	*	*	*	*	*	*	*	*	*	*	*	*	*
	Б-ки в составе УКДТ	85,9	0,0	96,6	0,0	7,8	0,0	8,8	0,0	23,0	0,0	28,5	0,0	6,6	0,0	7,5	0,0
	Всего	85,9	0,0	96,6	0,0	7,8	0,0	8,8	0,0	23,0	0,0	28,5	0,0	6,6	0,0	7,5	0,0
19	Свердловский	90,1	10,4	76,2	11,9	6,4	0,9	5,4	1,0	17,3	5,8	17,6	8,9	6,1	1,1	5,1	1,3
20	Сосковский	37,2	4,2	32,6	4,5	3,7	0,5	3,3	0,6	14,9	2,6	11,9	2,8	7,2	1,4	6,3	1,6
21	Троснянский:																
	Общедоступные б-ки	*	*	*	*	*	*	*	*	*	*	*	*	*	*	*	*
	Б-ки в составе УКДТ	40,0	2,2	158,1	39,9	3,6	0,2	14,4	4,4	8,1	0,8	47,5	21,5	4,7	0,4	18,5	7,8
	Всего	40,0	2,2	158,1	39,9	3,6	0,2	14,4	4,4	8,1	0,8	47,5	21,5	4,7	0,4	18,5	7,8
22	Урицкий	45,3	12,2	38,4	18,1	2,8	0,9	2,4	1,3	4,1	2,1	3,6	3,3	2,3	1,3	2,0	2,0
23	Хотынецкий	0,0	0,0	0,0	0,0	0,0	0,0	0,0	0,0	0,0	0,0	0,0	0,0	0,0	0,0	0,0	0,0
24	Шаблыкинский	21,1	0,0	16,4	0,0	1,4	0,0	1,2	0,0	5,0	0,0	4,1	0,0	3,1	0,0	2,4	0,0
	Итого по районам:																
	Общедоступные б-ки	1716,5	798,9	1953,3	941,2	5,7	3,1	6,7	3,6	13,4	10,3	16,8	11,8	*	*	*	*
	Б-ки в составе УКДТ	218,7	17,4	287,0	48,235	3,7	0,3	4,9	0,9	12,9	1,9	21,6	7,1	*	*	*	*
	Всего	1935,2	816,3	2240,3	989,4	5,4	2,6	6,3	3,2	13,4	9,4	17,3	11,4	5,7	3,5	6,6	4,3
25	г. Ливны	93,6	*	85,2	*	31,2	*	28,4	*	29,3	*	35,1	*	2,0	*	1,8	*
26	г. Мценск	116,8	*	1110,4	*	29,2	*	277,6	*	31,6	*	424,5	*	3,2	*	30,3	*
27	г. Орел:																
	Общедоступные б-ки	280,5	*	2738,2	*	15,6	*	152,1	*	3,3	*	34,0	*	*	*	*	*
	Б-ки в составе УКДТ	29,6	*	15,9	*	29,6	*	15,9	*	22,8	*	14,3	*	*	*	*	*
	Всего	310,1	*	2754,1	*	16,3	*	145,0	*	3,6	*	33,7	*	1,0	*	8,9	*
	Итого по городам:																
	Общедоступные б-ки	490,9	*	3933,8	*	19,6	*	157,4	*	5,4	*	46,0	*	*	*	*	*
	Б-ки в составе УКДТ	29,6	*	15,9	*	29,6	*	15,9	*	22,8	*	14,3	*	*	*	*	*
	Всего	520,5	*	3949,7	*	20,0	*	151,9	*	5,7	*	45,6	*	1,3	*	10,1	*

35 258 общедоступных с/б (79,839 пользователей) и 51 с/б в КДУ (6,832 пользователя).

		1	2	3	4	5	6	7	8	9	10	11	12	13	14	15	16
	Итого по муниц. б-кам:																
	Общедоступные б-ки	2207,4	798,9	5887,1	941,2	6,8	3,1	18,3	3,6	10,1	10,3	29,2	11,8	*	*	*	*
	Б-ки в составе УКДТ	248,3	17,4	302,9	48,2	4,1	0,3	5,0	0,9	13,6	1,9	21,0	7,1	*	*	*	*
	Всего	2455,7	816,3	6190,0	989,4	6,4	2,6	16,2	3,2	10,4	9,4	28,6	11,4	3,3	3,5	8,4	4,3
																*	*
28	ОПБ им. И. А. Бунина	949,3	*	1346,6	*	949,3	*	1346,6	*	36,2	*	71,8	*	*	*	*	*
29	ОДБ им. М.М.Пришвина	173,7	*	50,0	*	173,7	*	50,0	*	16,7	*	8,5	*	*	*	*	*
30	Обл. спецб-ка для слепых	89,3	*	87,3	*	89,3	*	87,3	*	31,9	*	31,8	*	*	*	*	*
	Итого по обл. б-кам	1212,3	*	1483,9	*	404,1	*	1483,9	*	30,8	*	54,3	*	*	*	*	*
	Итого по области:																
	Общедоступные б-ки	3419,7	798,9	7371,0	941,2	10,5	3,1	22,7	3,6	13,3	10,3	32,2	11,8	*	*	*	*
	Б-ки в составе УКДТ	248,3	17,4	302,9	48,2	4,1	0,3	5,0	0,9	13,6	1,9	21,0	7,1	*	*	*	*
	Всего	3668,0	816,3	7673,9	989,4	9,5	2,6	19,9	3,2	13,3	9,4	31,5	11,4	5,0	3,5	10,5	4,3
	Динамика показателя (ед.)	*	*	+4005,9	+173,1	*	*	+10,4	+0,6	*	*	+18,2	+2,0	*	*	+5,5	+1,1
	Динамика показателя (%)	*	*	+109,2	+21,3	*	*	+109,5	+23,1	*	*	+136,8	+21,3	*	*	+110	+31,4

ТАБЛИЦА 21

ПЕРСОНАЛ БИБЛИОТЕК ОРЛОВСКОЙ ОБЛАСТИ. На конец 2020 года

№	Наименование районов / городов / областных библиотек	Штат библиотеки на конец отчетного года, ед.	Численность работников		Библиотечные работники (основной и основной персонал)	Из основного персонала (из гр. 3) имеют:									
			Всего	Осн. персонал (из гр. 2)		образование				стаж работы			возраст		
						высшее	из них библиотечное	среднее проф.	из них библиотечное	от 3 до 6 лет	от 6 до 10 лет	свыше 10 лет	до 30 лет	от 30 до 55 лет	55 лет и старше
		1	2	3	4	5	6	7	8	9	10	11	12	13	14
1	Болховский	9,75	21	18	19	12	8	6	1	1	6	11	0	13	5
2	Верховский	22,50	28	17	18	7	6	8	5	1	0	16	1	7	9
3	Глазуновский	11,25	17	12	12	8	4	2	1	1	7	4	0	11	1
4	Дмитровский	10,75	28	22	23	8	5	7	5	0	2	20	0	11	11
5	Должанский	15,00	19	16	17	8	4	8	1	2	3	11	0	10	6
6	Залегощенский:														
	Общедоступ. б-ки	11,0	14	11	12	6	1	4	1	1	2	8	0	7	4
	Б-ки в составе УКДТ	1,25	1	1	1	1	0	0	0	0	0	1	0	1	0
	Всего	12,25	15	12	13	7	1	4	1	1	2	9	0	8	4
7	Знаменский	11,25	14	12	13	1	0	9	1	4	2	6	1	9	2
8	Колпнянский:														
	Общедоступ. б-ки	0	0	0	0	0	0	0	0	0	0	0	0	0	0
	Б-ки в составе УКДТ	9,25	10	10	10	5	3	5	4	0	0	10	0	7	3
	Всего	9,25	10	10	10	5	3	5	4	0	0	10	0	7	3
9	Корсаковский	11,30	16	13	1436	4	3	7	5	1	3	9	0	9	4
10	Краснозоренский	14,00	16	14	15	3	1	11	6	2	3	9	0	5	9
11	Кромской	17,25	27	22	23	10	4	10	8	4	4	14	1	10	11
12	Ливенский	21,40	45	43	43	14	5	26	13	7	5	31	3	30	10
13	Малоархангельский	8,50	16	14	14	8	7	6	5	0	1	13	0	8	6

14	Мценский	25,60	43	42	42	25	14	16	9	6	5	31	1	24	17
		1	2	3	4	5	6	7	8	9	10	11	12	13	14
15	Новодеревеньковский:														
	Общедоступ. б-ки	0	0	0	0	0	0	0	0	0	0	0	0	0	0
	Б-ки в составе УКДТ	13,50	17	16	16	4	2	12	4	2	6	8	0	11	5
	Всего	13,50	17	16	16	4	2	12	4	2	6	8	0	11	5
16	Новосильский	14,25	9	15	16	9	3	6	5	1	3	11	0	11	4
17	Орловский	40,75	41	36	36	26	5	10	7	7	6	23	3	20	13
18	Покровский:														
	Общедоступ. б-ки	0	0	0	0	0	0	0	0	0	0	0	0	0	0
	Б-ки в составе УКДТ	5,00	16	13	13	6	3	7	2	1	4	8	0	9	4
	Всего	5,00	16	13	13	6	3	7	2	1	4	8	0	9	4
19	Свердловский	17,25	20	12	14	3	2	9	6	1	1	10	0	6	6
20	Сосковский	9,50	11	8	9	3	1	5	0	1	2	5	1	3	4
21	Троснянский:														
	Общедоступ. б-ки	0	0	0	0	0	0	0	0	0	0	0	0	0	0
	Б-ки в составе УКДТ	11,85	17	15	15	5	1	7	5	4	3	8	0	8	7
	Всего	11,85	17	15	15	5	1	7	5	4	3	8	0	8	7
22	Урицкий	16,00	22	19	20	7	6	10	7	4	1	14	3	9	7
23	Хотынецкий	8,60	16	11	11	5	4	6	3	0	1	10	0	7	4
24	Шаблыкинский	12,90	22	18	20	5	4	11	7	1	2	15	1	8	9
	Итого по районам:														
	Общедоступ. б-ки	308,80	454	375	391	172	87	177	96	45	59	271	15	218	142
	Б-ки в составе УКДТ	40,85	61	55	55	21	9	31	15	7	13	35	0	36	19
	Всего	349,65	515	430	446	193	96	208	111	52	72	306	15	254	161
	% к основ. персоналу	*	*	*	*	44,9	22,3	48,4	25,2	12,1	16,7	71,2	3,5	59,1	37,4
25	г. Ливны	10,25	11	8	8	6	2	2	2	0	2	6	0	4	4
26	г. Мценск	15,00	22	12	16	10	4	2	0	4	2	6	0	8	4
27	г. Орел:														
	Общедоступ. б-ки	109,50	114	97	100	82	64	13	12	10	13	74	8	56	33
	Б-ки в составе УКДТ	1,16	1	1	1	0	0	1	1	0	0	1	0	0	1
	Всего	110,66	115	98	101	82	64	14	13	10	13	75	8	56	34
	Итого по городам:														
	Общедоступ. б-ки	134,75	147	117	124	98	70	17	14	14	17	86	8	68	41
	Б-ки в составе УКДТ	1,16	1	1	1	0	0	1	1	0	0	1	0	0	1
	Всего	135,91	148	118	125	98	70	18	15	14	17	87	8	68	42

		1	2	3	4	5	6	7	8	9	10	11	12	13	14
	Итого по муниц. б-кам:														
	Общедоступ. б-ки	443,55	601	492	515	270	157	194	110	59	76	357	23	286	183
	Б-ки в составе УКДТ	42,01	62	56	56	21	9	32	16	7	13	36	0	36	20
	Всего	485,56	663	548	571	291	166	226	126	66	89	393	23	322	203
	% к основ. персоналу	*	*	*	*	53,1	30,3	41,2	23,0	12,0	16,2	71,7	4,2	58,8	37,0
28	ОПБ им. И. А. Бунина	124,00	118	84	*	84	63	0	0	6	20	58	6	44	34
29	ОДБ им. М. М. Пришвина	39,00	35	20	*	20	15	0	0	2	5	13	2	11	7
0	Обл. спецб-ка для слепых	22,00	22	16	*	12	4	4	2	2	5	9	2	8	6
	Итого по обл. б-кам	185,00	175	120	*	116	82	4	2	10	30	80	10	63	47
	Итого по области:														
	Общедоступные б-ки	628,55	776	612	*	386	239	198	112	69	106	437	33	349	230
	Б-ки в составе УКДТ	42,01	62	56	*	21	9	32	16	7	13	36	0	36	20
	Всего	670,56	838	668	*	407	248	230	128	76	119	473	33	385	250
	% к основ. персоналу	*	*	*	*37	60,9	37,1	34,4	19,2	11,4	17,8	70,8	4,9	57,6	37,4

*

ТАБЛИЦА 22

ПЕРСОНАЛ сельских библиотек ОРЛОВСКОЙ ОБЛАСТИ. На конец 2020 года

№	Наименование районов / городов / областных библиотек	Число б-к	Штат биб-ки на конец отчетного года, единиц	Численность работников		Из основного персонала (из гр. 3) имеют:									
				Всего	Осн. персонал (из гр 2)	образование				стаж работы			возраст		
						высшее	из них библиотечное	среднее проф.	из них библиотечное	от 3 до 6 лет	от 6 до 10 лет	свыше 10 лет	до 30 лет	от 30 до 55 лет	55 лет и старше
1	2	3	4	5	6	7	8	9	10	11	12	13	14		
1	Болховский	9	0,75	9	8	2	0	6	1	1	5	2	0	5	3
2	Верховский	10	8,00	12	9	2	1	5	2	1	0	8	1	3	5
3	Глазуновский	7	1,75	5	5	2	2	1	1	1	1	3	0	4	1
4	Дмитровский	14	3,50	14	14	3	2	4	2	0	0	14	0	8	6
5	Должанский	9	6,50	9	938	2	1	7	1	0	2	7	0	5	4
6	Залегощенский:														
	Общедоступ. б-ки	10	5,50	8	8	4	0	3	1	1	1	6	0	5	3
	Б-ки в составе УКДТ	0	*	*	*	*	*	*	*	*	*	*	*	*	*
	Всего	10	5,50	8	8	4	0	3	1	1	1	6	0	5	3
7	Знаменский	10	5,25	9	1	0	7	0	2	2	5	0	7	2	0
8	Колпнянский:														
	Общедоступ. б-ки	0	*	*	*	*	*	*	*	*	*	*	*	*	*
	Б-ки в составе УКДТ	14	4,50	4	4	1	0	3	2	0	0	4	0	3	1
	Всего	14	4,50	4	4	1	0	3	2	0	0	4	0	3	1
9	Корсаковский	9	4,80	9	8	3	3	3	2	1	2	5	0	6	2
10	Краснозоренский	12	7,00	11	11	0	0	11	6	1	2	8	0	3	8
11	Кромской	14	7,00	14	14	4	0	8	6	3	2	9	0	7	7
12	Ливенский	36	14,90	32	32	9	1	21	8	7	5	20	2	23	7
13	Малоархангельский	6	1,50	6	6	1	1	5	4	0	0	6	0	3	3
14	Мценский	27	13,00	27	27	12	4	14	7	6	4	17	1	15	11

38 В 1-й б-ке работают 2 чел, в 1-й – вакансия.

		1	2	3	4	5	6	7	8	9	10	11	12	13	14
15	Новодеревеньковский:														
	Общедоступ. б-ки	0	*	*	*	*	*	*	*	*	*	*	*	*	*
	Б-ки в составе УКДТ	18	9,00	12	12	1	1	11	3	1	6	5	0	9	3
	Всего	18	9,00	12	12	1	1	11	3	1	6	5	0	9	3
16	Новосильский	7	5,50	8	7	2	2	5	4	0	1	6	0	4	3
17	Орловский	26	26,00	27	26	17	2	9	6	6	5	15	1	16	9
18	Покровский:														
	Общедоступ. б-ки	0	*	*	*	*	*	*	*	*	*	*	*	*	*
	Б-ки в составе УКДТ	10	2,75	12	10	4	2	6	1	0	4	6	0	6	4
	Всего	10	2,75	12	10	4	2	6	1	0	4	6	0	6	4
19	Свердловский	12	3,50	6	6	2	1	4	2	1	1	4	0	3	3
20	Сосковский	8	3,75	6	6	1	1	5	0	0	2	4	0	3	3
21	Троснянский:														
	Общедоступ. б-ки	0	*	*	*	*	*	*	*	*	*	*	*	*	*
	Б-ки в составе УКДТ	9	4,60	9	9	3	0	4	2	3	2	4	0	3	6
	Всего	9	4,60	9	9	3	0	4	2	3	2	4	0	3	6
22	Урицкий	14	8,00	14	14	2	2	10	7	4	1	9	3	6	5
23	Хотынецкий	6	2,10	6	6	2	2	4	1	0	1	5	0	6	0
24	Шаблыкинский	12	5,90	12	12	1	1	9	5	1	1	10	1	7	4
	Итого:														
	Общедоступ. б-ки	258	134,20	244	237	72	26	141	66	36	38	163	9	139	89
	Б-ки в составе УКДТ	51	20,85	37	35	9	3	24	8	4	12	19	0	21	14
	Всего	30939	155,05	281	272	81	29	165	74	40	50	182	9	160	103
	% осн. персоналу	*	*	*	100	29,8	10,7	60,7	27,2	14,7	18,4	66,9	3,3	58,8	37,9

39 Не работают 39 сельских библиотек на конец года (12,6 %): Болховский, Верховский, Должанский, Знаменский, Корсаковский, Красноренский, Новосильский - по 1; Глазуновский (29%), Залогощенский (20%), Сосковский (25%) – по 2; Ливенский – 4 (11%); Новодеревеньковский (33 %), Свердловский (50%) – по 6; Колпнянский – 10 (71 %).

ТАБЛИЦА 23

БИБЛИОТЕЧНЫЕ КАДРЫ. СТАВКИ.40

Муниципальные библиотеки ОРЛОВСКОЙ ОБЛАСТИ. На конец 2020 года

№	Наименование районов / городов / областных библиотек	штат (всего)	библ.кадры		ставки (ед.)										вакансии		
			всего	осн. персонал	1,0		0,75		0,5		0,25		прочие		б-ки	ед.	ставки
					всего	осн. перс.	всего	осн. перс.	всего	осн. перс.	всего	осн. перс.	всего	осн. перс.			
		1	2	3	4	5	6	7	8	9	10	11	12	13	14	15	16
1	Болховский	9,7541	18	18	9	9	3	3	2	2	2	2	2	2	1	1	0,5
2	Верховский	22,50	18	17	642	5	4	4	8	8	0	0	0	0	2	2	1,0
3	Глазуновский	11,25	12	12	0	0	7	7	0	0	5	5	0	0	2	2	0,5
4	Дмитровский	10,75	23	22	0	0	8	7	0	0	15	15	0	0	0	0	0
5	Должанский	15,00	17	16	10	9	2	2	5	5	0	0	0	0	2	2	1,2543
6	Залегощенский:																
	Общедоступ. б-ки	11,0	12	11	5	4	0	0	6	6	1	1	0	0	3	4	2,25
	Б-ки в составе УКДТ	1,25	1	1	1	144	0	0	0	0	0	0	0	0	0	0	0
	Всего	12,25	13	12	6	5	0	0	6	6	1	1	0	0	3	4	2,25
7	Знаменский	11,25	13	12	4	345	2	2	7	7	0	0	0	0	1	1	0,5
8	Колпнянский:																
	Общедоступ. б-ки	0	0	0	0	0	0	0	0	0	0	0	0	0	0	0	0
	Б-ки в составе УКДТ	9,25	10	10	3	3	1	1	5	5	1	1	0	0	10	10	2,75
	Всего	9,25	10	10	3	3	1	1	5	5	1	1	0	0	10	10	2,75
9	Корсаковский	11,30	14	13	7	6	2	2	4	4	0	0	1	146	0	0	0
10	Краснозоренский	14,00	15	14	4	3	4	4	7	7	0	0	0	0	1	1	0,5
11	Кромской	17,25	23	22	1	0	8	8	14	14	0	0	0	0	0	0	0
12	Ливенский	21,40	43	43	2	247	3	3	25	25	9	9	4	448	4	4	1,2
13	Малоархангельский	8,50	14	14	1	1	5	5	2	2	6	6	0	0	0	0	0

40 Не работают 39 сельских библиотек на конец года (12,6 %): Болховский, Верховский, Должанский, Знаменский, Корсаковский, Краснозоренский, Новосильский - по 1; Глазуновский (29%), Залегощенский (20%), Сосковский (25%) – по 2; Ливенский – 4 (11%); Новодеревеньковский (33 %), Свердловский (50%) – по 6; Колпнянский – 10 (71 %).

41 Кадры СБ за штатом – 1 - 1,0 ставки ; 2 – по 0,75; 2 - по 0,5; 2 – по 0,25. ЦБ за штатом 2 по 0,8 ст.

42 Директор совмещает 0,5 ставки б/ф (0,5 – вакансия).

43 0,75 в Фошнянской СБ вне штатного расписания.

44 1,25 ставки.

45 Всего 1,5 ст., 0, 5 ставки совмещение (методист).

46 0,3 ставки

47 1 совмещает 2 должности по 0,5

48 1 – 0,15; 3 – 0,4.

146

		1	2	3	4	5	6	7	8	9	10	11	12	13	14	15	16
14	Мценский	25,60	42	42	1	1	12	12	10	10	1	1	18	1849	0	0	0
15	Новодеревеньковский:																
	Общедоступ. б-ки	0	0	0	0	0	0	0	0	0	0	0	0	0	0	0	0
	Б-ки в составе УКДТ	13,50	16	16	4	4	0	0	12	12	0	0	0	0	6	6	3,0
	Всего	13,50	16	16	4	4	0	0	12	12	0	0	0	0	6	6	3,0
16	Новосильский	14,25	1650	15	1	1	10	10	4	4	0	0	0	0	2	2	1,0
17	Орловский	40,75	3751	36	36	36	0	0	0	0	0	0	0	0	1	1	1,0
18	Покровский:																
	Общедоступ. б-ки	0	0	0	0	0	0	0	0	0	0	0	0	0	0	0	0
	Б-ки в составе УКДТ	5,00	13	13	0	0	3	3	1	1	9	9	0	0	0	0	0
	Всего	5,00	13	13	0	0	3	3	1	1	9	9	0	0	0	0	0
19	Свердловский	17,25	14	12	7	5	0	0	7	7	0	0	0	0	5	5	0,0
20	Сосковский	9,50	9	8	3	2	0	0	1	1	0	0	5	552	3	3	2,0
21	Троснянский:																
	Общедоступ. б-ки	0	0	0	0	0	0	0	0	0	0	0	0	0	0	0	0
	Б-ки в составе УКДТ	11,85	15	15	6	6	0	0	9	9	0	0	0	0	0	0	0
	Всего	11,85	15	15	6	6	0	0	9	9	0	0	0	0	0	0	0
22	Урицкий	16,00	19	19	7	7	5	5	5	5	3	3	0	0	0	0	0
23	Хотынецкий	8,60	12	1153	2	1	0	0	3	3	0	0	6	654	1	155	0,3
24	Шаблыкинский	12,90	19	18	1	0	0	0	8	8	0	0	10	1056	0	0	0
	Итого по районам:																
	Общедоступ. б-ки	308,80	390	375	107	95	75	74	118	118	42	42	46	46	28	29	11,5
	Б-ки в составе УКДТ	40,85	55	55	14	14	4	4	27	27	10	10	0	0	16	16	5,75
	Всего	349,65	445	430	121	109	79	78	145	145	52	52	46	46	44	45	17,25
	% к общ. числу работн.	*	100	96,6	27,2	*	17,7	*	32,6	*	11,7	*	10,3	*	*	*	*
	% к осн. персоналу	*	*	100	*	25,3	*	18,2	*	33,7	*	12,1	*	10,7	*	*	*

49 2 - 0,8; 2 - 0,65; 1 - 0,6; 6 - 0,55; 2 - 0,4; 5 - 0,35.

50 1 временный

51 1 временный

52 По 0,45 ставки

53 Один работник ЦБ показан на 2-х должностях как разные люди по 0,5 ставки

54 По 0,3 ставки

55 Неполная занятость в 1-й СБ.

56 ЦБ - 6 по 0,7. СБ: 2 по - 0,8; 1 - 0,2; 1 - 0,1.

		1	2	3	4	5	6	7	8	9	10	11	12	13	14	15	16
25	г. Ливны	10,25	1057	8	8	8	0	0	0	0	0	0	0	0	0	0	0
26	г. Мценск	15,00	16	12	10	8	1	1	4	2	1	1	0	0	0	0	0
27	г. Орел:																
	Общедоступ. б-ки	109,50	10158	97	87	84	1	1	12	12	0	0	0	0	3	3	159
	Б-ки в составе УКДТ	1,16	1	1	1	160	0	0	0	0	0	0	0	0	0	0	0
	Всего	110,66	102	98	88	85	1	1	12	12	0	0	0	0	3	3	1,061
	Итого по городам:																
	Общедоступ. б-ки	134,75	127	117	105	100	2	2	16	14	1	1	0	0	3	3	1,0
	Б-ки в составе УКДТ	1,16	1	1	1	162	0	0	0	0	0	0	0	0	0	0	0
	Всего	135,91	128	118	106	101	2	2	16	14	1	1	0	0	3	3	1,063
	% к общ. числу работ.	*	10064	92,2	82,8	*	1,6	*	12,5	*	0,8	*	0	*	*	*	*
	% к осн. персоналу	*	*	100	*	85,6	*	1,7	*	11,9	*	0,8	*	0	*		*
	Итого по муниц.б-м:																
	Общедоступ. б-ки	443,55	517	492	212	195	77	76	134	132	43	43	46	46	31	32	12,5
	Б-ки в составе УКДТ	42,01	56	56	15	15	4	4	27	27	10	10	0	0	16	16	5,75
	Всего	485,56	573	548	227	210	81	80	161	159	53	53	46	46	47	49	18,25
	% к общ. числу работников	*	100	95,6	39,6	*	14,1	*	28,1	*	9,2	*	8,0	*	*	*	*
	% к осн. персоналу	*	*	100	*	38,3	*	14,6	*	29,0	*	9,7	*	8,4	*	*	*

57 2 временных

58 1 временный

59 2 по 0,25 ст.-2; 1 - 0,5 ставки

60 1,16 ставки

61 2 по 0,25 ст.-2; 1 - 0,5 ставки

62 1,16 ставки

63 2 по 0,25 ст.-2; 1 - 0,5 ставки

64 Временные 2,3 %

148

ТАБЛИЦА 24

БИБЛИОТЕЧНЫЕ КАДРЫ. СТАВКИ.65

Сельские библиотеки ОРЛОВСКОЙ ОБЛАСТИ. На конец 2020 года

№	Наименование районов	штат (всего)	библ. кадры		ставки (ед.)										вакансии		
					1,0		0,75		0,5		0,25		прочие		б-ки	ед.	ставки
			всего	осн. персонал	всего	осн. перс.	всего	осн. перс.	всего	осн. перс.	всего	осн. перс.					
		1	2	3	4	5	6	7	8	9	10	11	12	13	14	15	16
1	Болховский	0,7566	8	8	1	1	3	3	2	2	2	2	0	0	1	1	0,5
2	Верховский	8,0	1067	9	1	1	1	1	7	7	0	0	0	0	1	1	0,5
3	Глазуновский	1,75	5	5	0	0	0	0	0	0	5	5	0	0	2	2	0,5
4	Дмитровский	3,4	14	14	0	0	0	0	0	0	14	14	0	0	0	0	0
5	Должанский	6,5	9	9	3	3	2	2	4	4	0	0	0	0	1	1	0,7568
6	Залегощенский:																
	Общедоступ. б-ки	5,5	8	8	1	1	0	0	6	6	1	1	0	0	2	2	0,75
	Б-ки в составе УКДТ	0	0	0	0	0	0	0	0	0	0	0	0	0	0	0	0
	Всего	5,5	8	8	1	1	0	0	6	6	1	1	0	0	2	2	0,75
7	Знаменский	5,25	9	9	0	0	2	2	7	7	0	0	0	0	0	0	0
8	Колпнянский:																
	Общедоступ. б-ки	0	0	0	0	0	0	0	0	0	0	0	0	0	0	0	0
	Б-ки в составе УКДТ	4,5	4	4	0	0	0	0	3	3	1	1	0	0	10	10	2,75
	Всего	4,5	4	4	0	0	0	0	3	3	1	1	0	0	10	10	2,75
9	Корсаковский	4,8	8	8	1	169	2	2	4	4	0	0	1	1/70	0	0	0
10	Краснозоренский	7,0	11	11	0	0	4	4	7	7	0	0	0	0	1	1	0,5
11	Кромской		14	14	0	0	0	0	14	14	0	0	0	0	0	0	0
12	Ливенский	14,9	32	32	0	0	3	3	16	16	9	9	4	471	4	4	1,2
13	Малоархангельский	1,5	6	6	0	0	0	0	0	0	6	6	0	0	0	0	0

65 Не работают 39 библиотек на конец года (12,6 %): Болх

., Верх, Долж, Знам, Корс, КрЗор, Новос, - по 1; Глазун (29%), Залег (20%), Соск (25%) – по 2; Ливен – 4 (11%); Новодер (33 %), Свердл (50%) – по 6; Колпнянский – 10 (71 %).

66 Остальные кадры за штатом: 1 - 1,0 ставки ; 2 – 0,75; 2 – 0,5; 2 – 0,25.

67 1 временно

68 Вне штата

69 2 по 0,5.

70 0,3

71 1 – 0,1; 3 – 0,4.

149

14	Мценский	13,0	27	27	0	0	0	0	10	10	1	1	16	1672	0	0	0
		1	2	3	4	5	6	7	8	9	10	11	12	13	14	15	16
15	Новодеревеньковский																
	Общедоступ. б-ки	0	0	0	0	0	0	0	0	0	0	0	0	0	0	0	0
	Б-ки в составе УКДТ	9,0	12	12	0	0	0	0	12	12	0	0	0	0	6	6	3,0
	Всего	9,0	12	12	0	0	0	0	12	12	0	0	0	0	6	6	3,0
16	Новосильский	5,5	873	7	0	0	4	4	3	3	0	0	0	0	1	1	0,5
17	Орловский	26,0	2774	26	26	26	0	0	0	0	0	0	0	0	0	0	0
18	Покровский:																
	Общедоступ. б-ки	0	0	0	0	0	0	0	0	0	0	0	0	0	0	0	0
	Б-ки в составе УКДТ	2,75	10	10	0	0	0	0	1	1	9	9	0	0	0	0	0
	Всего	2,75	10	10	0	0	0	0	1	1	9	9	0	0	0	0	0
19	Свердловский	3,5	6	6	0	0	0	0	6	6	0	0	0	0	5	5	0,0
20	Сосковский	3,75	6	6	0	0	0	0	1	1	0	0	5	575	2	2	1,0
21	Троснянский:																
	Общедоступ. б-ки	0	0	0	0	0	0	0	0	0	0	0	0	0	0	0	0
	Б-ки в составе УКДТ	4,6	9	9	0	0	0	0	9	9	0	0	0	0	0	0	0
	Всего	4,6	9	9	0	0	0	0	9	9	0	0	0	0	0	0	0
22	Урицкий	8,0	14	14	1	1	5	5	5	5	3	3	0	0	0	0	0
23	Хотынецкий	2,1	6	6	0	0	0	0	0	0	0	0	6	676	1	177	0,3
24	Шаблыкинский	5,9	12	12	0	0	0	0	8	8	0	0	4	478	0	0	0
	Итого по районам:																
	Общедоступ. б-ки	127,1	240	237	34	34	26	26	100	100	41	41	36	36	21	21	6,5
	Б-ки в составе УКДТ	20,85	35	35	0	0	0	0	25	25	10	10	0	0	16	16	5,75
	Всего	147,95	275	272	34	34	26	26	125	125	51	51	36	36	37	37	12,25
	% к осн. персоналу	*	*	100	*	12,5	*	9,6	*	46,0	*	18,7	*	13,2	*	*	*

72 2 - 0,65; 1 – 0,6; 6 – 0,55; 2 – 0,4; 5 – 0,35.

73 1 временно

74 1 временно

75 5 по 0,45

76 5 б-к по штатному расписанию – 0,3; 1 – 0,6 (но 0,3 ст. здесь вакансия)

77 Неполная занятость в одной б-ке.

78 2 по 0,8 ставки, 1 – 0,2; 1 – 0,1

150

ТАБЛИЦА 25
ПОСТУПЛЕНИЕ ПЕРИОДИЧЕСКИХ ИЗДАНИЙ в муниципальные библиотеки ОРЛОВСКОЙ ОБЛАСТИ.
2020 год в сравнении с 2019 годом

№	Наименование районов / городов	Количество библиотек		Газеты						Журналы					
				Количество названий			Количество комплектов			Количество названий			Количество комплектов		
		2019	2020	2019	2020	+/-	2019	2020	+/-	2019	2020	+/-	2019	2020	+/-
		1	2	3	4	5	6	7	8	9	10	11	12	13	14
1	Болховский	11	11	39			108			45			70		
2	Верховский	13	12	15			68			26			46		
3	Глазуновский	9	9	6			22			21			21		
4	Дмитровский	16	16	11			40			41			48		
5	Должанский	11	11	3			8			23			26		
6	Залегощенский	12	12	3			8			20			26		
7	Знаменский	12	12	5			5			1			9		
8	Колпнянский	16	16	2			13			2			2		
9	Корсаковский	11	11	9			9			10			10		
10	Краснозоренский	14	14	2			7			1			1		
11	Кромской	16	16	7			7			16			16		
12	Ливенский	38	38	4			42			30			30		
13	Малоархангельский	8	8	0			0			0			0		
14	Мценский	29	29	24			143			48			124		
15	Новодеревеньковский	20	20	8			20			11			11		
16	Новосильский	9	9	0			0			0			0		
17	Орловский	28	28	38			172			41			96		
18	Покровский	11	11	12			16			35			46		
19	Свердловский	14	14	4			12			22			38		
20	Сосковский	10	10	3			9			5			5		
21	Троснянский	11	11	0			0			0			0		
22	Урицкий	16	16	5			35			23			23		
23	Хотынецкий	8	8	0			0			0			0		
24	Шаблыкинский	15	14	11			11			8			8		
	Итого по районам	358	356	211			755			429			656		
25	г. Ливны	3	3	14			20			23			27		
26	г. Мценск	4	4	3			10			21			33		
27	г. Орел	19	19	10			32			37			62		
	Итого по городам	26	26	27			62			81			122		
	Итого по муниц. б-кам	384	382	238			817			510			778		

ТАБЛИЦА 26
 ПОСТУПЛЕНИЕ ПЕРИОДИЧЕСКИХ ИЗДАНИЙ в сельские библиотеки ОРЛОВСКОЙ ОБЛАСТИ.
 2020 год в сравнении с 2019 годом

№	Наименование районов	Количество библиотек		Газеты						Журналы					
				Количество названий			Количество комплектов			Количество названий			Количество комплектов		
				2019	2020	+/-	2019	2020	+/-	2019	2020	+/-	2019	2020	+/-
1	Болховский	9		9			67			3			26		
2	Верховский	11		6			54			7			20		
3	Глазуновский	7		2			14			0			0		
4	Дмитровский	14		2			28			1			7		
5	Должанский	9		3			3			2			2		
6	Залогощенский	10		3			3			2			2		
7	Знаменский	10		1			9			0			0		
8	Колпнянский	14		2			10			0			0		
9	Корсаковский	9		0			0			0			0		
10	Краснозоренский	12		2			8			0			0		
11	Кромской	14		0			0			0			0		
12	Ливенский	36		2			37			0			0		
13	Малоархангельский	6		0			0			0			0		
14	Мценский	27		18			91			21			129		
15	Новодеревеньковский	18		1			12			0			0		
16	Новосильский	7		0			0			0			0		
17	Орловский	26		34			153			39			85		
18	Покровский	10		6			6			13			13		
19	Свердловский	12		1			8			2			16		
20	Сосковский	8		1			6			0			0		
21	Троснянский	9		0			0			0			0		
22	Урицкий	14		2			28			0			0		
23	Хотынецкий	6		0			0			0			0		
24	Шаблыкинский	13		0			0			0			0		
	Итого	311		95			537			90			300		
	В среднем на 1 б-ку	*		*			1,7			*			1,0		