



2020

ЕЖЕГОДНЫЙ ДОКЛАД

О ДЕЯТЕЛЬНОСТИ
МУНИЦИПАЛЬНЫХ БИБЛИОТЕК
НОВОСИБИРСКОЙ ОБЛАСТИ



Государственное автономное учреждение культуры Новосибирской области
«Новосибирская государственная областная научная библиотека»

ЕЖЕГОДНЫЙ ДОКЛАД

О ДЕЯТЕЛЬНОСТИ МУНИЦИПАЛЬНЫХ БИБЛИОТЕК НОВОСИБИРСКОЙ ОБЛАСТИ В 2020 ГОДУ

Новосибирск
ГАУК НСО НГОНБ
2021

ББК 78.34
Е365

Составители:

*В. Г. Деев, Н. Ю. Рыхторова, З. М. Саенко, Е. Ю. Апалькова,
А. И. Черепанова, Е. Н. Плацит, С. Д. Филатова, О. Д. Владимирская,
Л. А. Савченко, Н. П. Носова, Н. И. Васильева, И. Ю. Паина,
А. А. Соломкина, Е. Н. Волобоева, В. В. Дащенко, М. Г. Черепанов*

Редактор *Н. И. Васильева*

Ответственный за выпуск *С. А. Тарасова*

*На 1-й странице обложки – логотип Единого читательского билета
библиотек Новосибирской области и корпоративного портала
библиотек Новосибирской области «Читаю 365» – <https://читаю365.pf>*

Ежегодный доклад о деятельности муниципальных библиотек Новосибирской области
Е365 в 2020 году / Государственное учреждение культуры Новосибирской области «Новоси-
бирская государственная областная научная библиотека»; составители: В. Г. Деев и др. ;
редактор: Н. И. Васильева ; ответственный за выпуск: С. А. Тарасова. – Новосибирск : ГАУК
НСО НГОНБ, 2021. – 176 с. : ил.

Ежегодный доклад о деятельности муниципальных библиотек Новосибирской области подготовлен на основе данных форм 6-НК федерального статистического наблюдения и информационных отчетов муниципальных библиотек региона за 2020 год.

В докладе представлены аналитические материалы по основным направлениям развития библиотек региона: характеристика сети муниципальных библиотек, состояние библиотечных фондов, автоматизация библиотечных процессов и др.

Издание предназначено специалистам библиотек, руководителям муниципальных органов культуры.

ББК 78.34

СОДЕРЖАНИЕ

1. События года	4
2. Библиотечная сеть.....	9
3. Основные статистические показатели библиотек	16
4. Библиотечные фонды: формирование, использование, сохранность	24
5. Электронные и сетевые ресурсы	36
6. Организация и содержание библиотечного обслуживания пользователей	46
7. Справочно-библиографическое, информационное и социально-правовое обслуживание пользователей.....	55
8. Краеведческая деятельность библиотек	62
9. Автоматизация библиотечных процессов	68
10. Организационно-методическая деятельность.....	71
11. Библиотечные кадры	81
12. Материально-технические ресурсы библиотек	84
13. Основные итоги года	90
Список принятых сокращений	92
Приложения	95

1. СОБЫТИЯ ГОДА

1.1. Главные события библиотечной жизни региона

1.1.1. Профессиональная жизнь библиотек Новосибирской области

Организация обслуживания читателей в условиях распространения новой коронавирусной инфекции (COVID-19).

Главным событием и вызовом сложного 2020 года для муниципальных библиотек области стала организация обслуживания читателей в условиях распространения новой коронавирусной инфекции (COVID-19). В конце марта в соответствии с постановлением правительства НСО № 72-п от 18.03.2020 библиотеки области прекратили обслуживание читателей, но уже во второй половине апреля, преодолев первую растерянность, они активизировали работу в сети Интернет для информационного обслуживания пользователей – готовили и размещали виртуальные выставки, осваивали платформы для проведения онлайн-мероприятий и др.

После выхода Рекомендаций Роспотребнадзора по проведению профилактических мероприятий по предупреждению распространения новой коронавирусной инфекции (COVID-19) в библиотеках МР 3.1./2.1.0195-20 от 19.06.2020 и, исходя из эпидемиологической ситуации в районах, ряд библиотек организовали выдачу и прием литературы из своих фондов через организованные на входах и первых этажах пункты обслуживания.

В сентябре, после выхода приказа МК НСО № 247 от 11 сентября 2020 г., с учетом складывающейся в районах эпидемиологической ситуации, библиотеки начали возобновлять обслуживание пользователей. Пользователи могли посещать библиотеки с соблюдением всех рекомендуемых противоэпидемиологических мер – масочного режима, соблюдения социальной дистанции, запрета доступа к открытому фонду, запрета на проведение мероприятий с количеством участников более 50 человек и др.

Визит специалистов библиотек Республики Татарстан.

С 25 по 28 февраля 2020 г. состоялся визит директоров и специалистов 22 государственных и муниципальных библиотек Татарстана в Новосибирскую область с целью общения, обмена опытом, расширения профессиональных и творческих контактов. Делегация посетила 8 библиотек города и совершила выезды в модельные библиотеки области – Криводановскую сельскую модельную библиотеку, Детскую модельную библиотеку г. Искитима. Заключительным мероприятием стал круглый стол «Библиотеки Новосибирска и Татарстана: взаимный интерес и обмен опытом». Среди плюсов деятельности новосибирских библиотек гости выделили:

- литературоцентричную направленность деятельности: фундаментальная работа с книгой, серьезное внимание к тексту, продуманная работа по комплектованию фондов;
- тесное встраивание научного академического знания в просветительскую работу – популяризация науки, разработка научных исследований на базе библиотек.

Несмотря на пандемийный год библиотеки Новосибирской области провели целый ряд профессиональных мероприятий международного и межрегионального характера либо в онлайн-режиме, либо в смешанном формате.

Межрегиональная летняя школа для молодых библиотекарей «Актуальные компетенции специалиста современной библиотеки».

31 августа – сентября в онлайн-формате состоялась очередная Межрегиональная летняя школа для молодых библиотекарей «Актуальные компетенции специалиста современной библиотеки», которую традиционно провела НОЮБ при поддержке МК НСО. В ее работе приняли участие более 50 молодых библиотекарей из Новосибирска, Новосибирской области и 11 регионов Российской Федерации, которые обсудили вопросы общих профессиональных и культурных компетенций библиотекаря, интересы и потребности современной молодежи, актуальные сервисы и ресурсы для молодежи, инструменты продвижения библиотеки в электронной среде, особенности проведения интерактивных форм онлайн-мероприятий и др.

X Международная школа ассистивных услуг «Качество доступной среды в векторе межсекторного взаимодействия».

21–22 октября 2020 г. в формате практико-ориентированного семинара состоялась X Международная школа ассистивных услуг «Качество доступной среды в векторе межсекторного

взаимодействия», приуроченная к 55-летию юбилею НОСБ. В программе школы было несколько тем – «Межсекторное партнерство – эффективный инструмент при формировании условий независимой жизни человека с ограниченными возможностями здоровья», «Безбарьерное общее пространство: взгляд профессионала», «Информационно-библиотечная работа в регионах. Приоритеты успешных практик», «Роль геоинформационных технологий в обеспечении качества доступной среды». Всего в мероприятиях Школы приняло участие 132 онлайн-участника и 38 очных участников из 16 регионов России и 5 стран: Великобритании, Германии, Казахстана, Кыргызстана, Франции. Особой задачей, решенной Международной школой, стало утверждение принципа доступности как реального познания и конкретного отбора эффективных способов достижения безбарьерных решений.

Межрегиональная практическая онлайн-конференция «Комплексный подход к популяризации краеведческого наследия: стратегия, опыт, взаимодействие» (22–23 октября 2020 г.)

НГОНБ в партнерстве с администрацией Сузунского района НСО организовала Межрегиональную практическую онлайн-конференцию «Комплексный подход к популяризации краеведческого наследия: стратегии, опыт, взаимодействие». В обсуждении актуальных вопросов и лучших практик библиотечного краеведения в популяризации историко-культурного наследия приняли участие специалисты из муниципальных библиотек Новосибирской области, Санкт-Петербурга, Красноярска, Барнаула, Томска, Бийска. По различным тематическим направлениям, в том числе по сохранению исторической памяти к 75-летию Победы в Великой Отечественной войне, прозвучало 32 доклада. Отдельная тема конференции посвящалась повышению престижа объекта культурного наследия – Сузунского медеплавильного завода и монетного двора как региональной достопримечательности Новосибирской области. В качестве слушателей на онлайн-площадке ежедневно фиксировалось более 75 подключений.

VI Конференция молодых специалистов работников библиотек НСО (16 декабря 2020 г.)

В 2020 г. традиционная конференция молодых специалистов НГОНБ расширилась и трансформировалась в конференцию молодых специалистов библиотек НСО. Участниками конференции было представлено 18 докладов с опытом исследовательской, аналитической, инновационной, проектной деятельности по актуальным направлениям библиотечной теории и практики в номинациях «Исследовательская и инновационная работа» и «Практико-ориентированная работа, библиотечный проект». Благодаря онлайн-формату слушателями конференции стали более 90 человек из библиотек разных ведомств разных регионов страны.

1.1.2. Культурно-просветительская деятельность библиотек

Мероприятия, посвящённые знаменательным датам

Ключевой датой 2020 года было 75-летие Победы в Великой Отечественной войне. Библиотеки области реализовали целый ряд проектов, посвященных этой знаменательной дате, в том числе носящих сетевой (партнерский) характер.

Семейно-краеведческая акция «Семейная память: от войны к Победе».

Объединяющим библиотеки всей области стал проект «Семейная память: от войны к Победе», реализованный при поддержке Министерства региональной политики НСО и МК НСО. Его организаторами стали НГОНБ, НОДБ, НОСБ, в реализации приняли участие 30 ЦБС Новосибирской области. Одновременно были проведены две акции, направленные на сохранение военных реликвий, хранящихся в семьях, и их введение в общественно-культурное пространство с помощью современных информационных технологий. Жители Новосибирской области с помощью муниципальных библиотек оцифровывали военные семейные реликвии, создавали видеоролики о них, учащиеся средних школ города и области проводили исследовательскую работу в семье о своем предке, получившем награду, вошедшую в книги советской серии «Дедушкины медали». В рамках проекта было создано 302 ролика о героях фронтовиках, оцифровано 1510 документов (фронтовые письма, фотографии, дневники, наградные листы), 125 исследовательских работ-эссе. Собранные материалы размещаются на созданном в рамках проекта сайте «Семейная память: от войны к Победе» (<https://remembrance.ngonb.ru/>). Еще одним результатом стали комплект из 75 интерактивных открыток по истории военных наград, полученных героями Великой Отечественной войны – новосибирцами, и многоформатное пособие для незрячих и слабовидящих.

Виртуальный конкурс-эстафета «Их подвиг жив и вечен!».

В августе-октябре НОДБ организовала виртуальный конкурс-эстафету «Их подвиг жив и вечен». В конкурсе приняли участие дети и подростки из Новосибирска, Бердска, Искитима, Оби и 21 района Новосибирской области, а также ребята из Москвы, Санкт-Петербурга, Челябинска и Владивостока. Всего на конкурс поступило 233 работы. Участники конкурса поделились трогательными семейными историями и воспоминаниями о боевых подвигах, жизни в тылу или после войны своих родственников. Главным событием конкурса стала выставочная экспозиция, демонстрирующая семейные истории и взгляд современников на события Великой Отечественной войны.

Проект «Фронтовой Новосибирск».

ЦБС Ленинского района Новосибирска в партнерстве с Новосибирской областной общественной организацией «ЭХО» при поддержке Фонда президентских грантов реализовала проект «Фронтовой Новосибирск». В рамках проекта были изготовлены стенды «Жизнь Новосибирска в годы Великой Отечественной войны», выставленные к 9 мая у Монумена славы, издана книга «Фронтовой Новосибирск: факты, события», создан электронный информационный ресурс «Жизнь Новосибирска в годы Великой Отечественной войны» (<https://www.frontnsk.info>).

Продвижение чтения и книжной культуры

Традиционным направлением для библиотек области оставалась работа по продвижению чтения и книжной культуры. Государственные и муниципальные библиотеки области в 2020 году реализовали несколько крупных межрегиональных проектов в этом направлении.

Всероссийский литературный фестиваль «Белое пятно».

21–22 ноября НГОНБ совместно с НОДБ при поддержке МК НСО в онлайн-формате провели масштабный литературный фестиваль «Белое пятно». В фестивале приняли участие 16 известных писателей и публицистов из Москвы, Санкт-Петербурга, Казани, Новосибирска: Сергей Шаргунов, Шамиль Идиатуллин, Глеб Шульпяков, Денис Осокин, Евгений Чижов, Ольга Погодина-Кузмина, Олег Лекманов, Иван Ахметьев, Владимир Новиков, Юрий Фабрика, Анатолий Кирилин, Игорь Кожухов, Сергей Тиханов, детские авторы Евгений Рудашевский, Анастасия Строкина, Юлия Сибирская. Внимание фестиваля уделялось вопросам синтеза литературы и визуальных искусств – кино, театра, проблеме женской темы в российской литературе, актуальным книжным премиям и творчеству их победителей. Обсуждались вопросы функционирования литературных журналов в современную эпоху и др. За литературные выходные фестиваль собрал интернет-аудиторию в 2434 человека, как из Новосибирской области, так и из других регионов России.

Межрегиональный сетевой конкурс читательских дневников «Книжный шкаф поколения Next».

НОДБ при поддержке секции РБА по чтению и партнеров из библиотек других регионов с января по июнь 2020 г. провели Межрегиональный сетевой конкурс читательских дневников «Книжный шкаф поколения Next». 39 библиотек из 16 регионов РФ привлекли к участию в конкурсе 97 детей и подростков. Из Новосибирской области приняли участие 24 школьника. Конкурсные работы представляли читательские дневники, созданные с помощью интернет-сервисов, и бумажные читательские дневники, переведенные в электронный формат (видеоролик, презентация). Конкурс позволил выявить некоторые общие проблемы в представлении школьниками своего читательского опыта, в том числе необходимость отрабатывать со школьниками умение работать с текстом, отбирать материал, необходимый для решения конкретной задачи, представлять свою авторскую позицию и др.

Конкурс молодых поэтов на приз имени Бориса Богаткова.

ЦРБ им. Л. Н. Толстого ЦБС Октябрьского района Новосибирска при поддержке Фонда президентских грантов провела конкурс молодых поэтов на приз имени Бориса Богаткова, который в 2020 г. приобрел статус всероссийского. 356 авторов из 62 регионов России и семи стран прислали более 700 стихотворений. Главным событием Конкурса стал патриотический фестиваль творческой молодежи «Я помню, я горжусь!». Из-за пандемии фестиваль состоялся в дистанционной форме 29 августа 2020 г. на канале библиотеки в YouTube.

Сибирские молодежные литературные курсы им. В. Я. Зазубрина.

Второй год подряд при поддержке МК НСО НОЮБ реализовала творческий социальный проект «Сибирские молодежные литературные курсы им. В. Я. Зазубрина». Проект включал в себя мероприятия: областной литературный конкурс «Зазубринки» по номинациям «Проза» и «Поэзия» (100 молодых авторов до 18 лет из 35 муниципальных образований Новосибирской области); цикл обучающих занятий (лекции, тренинги, мастер-классы, слэмы, круглый стол, обсуждения книг).

Новосибирский поэтический марафон.

12 декабря 2020 г. НОЮБ при поддержке МК НСО провела Новосибирский поэтический марафон, который прошел в смешанном формате. 24 поэта выступили очно, еще 109 авторов представили свои видеовыступления. В марафоне приняли участие члены Союза писателей России, Союза журналистов России, начинающие талантливые поэты Новосибирска и Новосибирской области, Алтайского края, Кемеровской и Омской, Мурманской областей, Казахстана, а также из Израиля.

Конкурсная программа «ЛетоЧТЕНИЕ».

ЦГДБ им. А. П. Гайдара г. Новосибирска, применяя дистанционные технологии, привлекала общественный интерес к чтению в период летнего отдыха детей и подростков, реализуя городскую конкурсную программу «ЛетоЧТЕНИЕ». Было привлечено 1526 читателей, что на 60% выше, чем в 2019 г. Увеличилось и число городских новосибирских библиотек, включившихся в программу. Их количество составило 53 единицы (2019 – 30).

1.2. Федеральные, региональные и муниципальные нормативно-правовые акты, оказавшие влияние на деятельность муниципальных библиотек в анализируемом году

Наибольшее влияние на работу библиотек области в 2020 г. оказал комплекс федеральных и региональных нормативно-правовых актов, определявших возможности взаимодействия с читателями и посетителями в условиях распространения новой коронавирусной инфекции (COVID-19).

Письмо Роспотребнадзора от 10.03.2020 № 02/3853-2020-27 «О мерах по профилактике новой коронавирусной инфекции (COVID-19)» (вместе с «Рекомендациями по профилактике новой коронавирусной инфекции (COVID19) среди работников»), **Постановление Правительства НСО от 18.03.2020 № 72-п** «О введении режима повышенной готовности на территории Новосибирской области», **Указ Президента Российской Федерации от 25.03.2020 № 206** «Об объявлении в Российской Федерации нерабочих дней» с последующими продлениями закрыли библиотеки области для живого посещения пользователями с конца марта до середины июля.

Методические рекомендации МР 3.1.0178-20 «Определение комплекса мероприятий, а также показателей, являющихся основанием для поэтапного снятия ограничительных мероприятий в условиях эпидемического распространения COVID-19» (утв. Главным государственным санитарным врачом РФ 08.05.2020), **Рекомендации Роспотребнадзора по проведению профилактических мероприятий по предупреждению распространения новой коронавирусной инфекции (COVID-19) в библиотеках МР 3.1./2.1.0195-20 от 19.06.2020**, **Методические рекомендации РБА «Рекомендации региональным и муниципальным общедоступным библиотекам России по возвращению к рабочим процессам в полном объеме»** позволили библиотекам начать процесс возобновления обслуживания пользователей с середины июля, пусть и в ограниченном формате – организация пунктов выдачи и приема книг.

Приказ Министерства культуры Новосибирской области от 11.09.2020 № 247 «Об организации деятельности учреждений, подведомственных министерству культуры Новосибирской области, осуществляющих библиотечную деятельность» позволил библиотекам области перейти в сентябре к следующему этапу возобновления работы – открытию читальных залов для посещения пользователями.

Документом же, определявшем стратегические задачи для библиотек на долгую перспективу, стал **Указ Президента Российской Федерации от 21.07.2020 № 474** «О национальных целях развития Российской Федерации на период до 2030 года», в котором поставлена задача до 2030 г. в 3 раза повысить посещение учреждений культуры, в том числе, библиотек.

1.3. Национальные, федеральные и региональные проекты, программы и иные мероприятия, определявшие работу библиотек всего региона в анализируемом году

Наиболее важным для библиотек в 2020 г. оставалась реализация **национального проекта «Культура»**. На базе НГОНБ продолжал действовать региональный проектный офис, обеспечивающий функцию координации, поддержки управления, анализа и контроля хода реализации Проекта по созданию модельных библиотек на региональном уровне. В рамках реализации проекта в 2020 г. в НСО создано 4 модельные библиотеки: Кочковская детская библиотека ЦБС Кочковского района, Венгеровская детская библиотека ЦБС Венгеровского района, центральная библиотека ЦБС Мошковского района, библиотека им. В. Куйбышева ЦБС Ленинского района г. Новосибирска.

На конкурсный отбор в федеральный проектный офис представлено 11 заявок на получение в 2021 г. иных межбюджетных трансфертов на создание модельных библиотек в рамках нацпроекта «Культура».

В области продолжалась реализация **государственной программы Новосибирской области «Культура Новосибирской области на 2015–2020 годы»**, ряд мероприятий которой были направлены на поддержку муниципальных библиотек. Финансирование программы в связи с эпидемиологической ситуацией было существенно сокращено. Тем не менее, в рамках реализации программы осуществлялось финансирование таких мероприятий, как литературный фестиваль «Дедовские чтения», литературно-художественный фестиваль им. А. И. Плитченко «Сто небес», Всероссийский литературный фестиваль «Белое пятно» и др.

В целях обеспечения равного для всех людей доступа к библиотечным ресурсам реализуются мероприятия по информатизации библиотек в рамках реализации **государственной программы «Развитие инфраструктуры информационного общества Новосибирской области»**. В библиотеках области сформирован значительный парк компьютерного, копировального и другого технического оборудования. Около 97% библиотек имеют персональные компьютеры, 87% библиотек имеют доступ к сети Интернет. Сформирован Сводный каталог библиотек Новосибирской области. Ускоренные темпы набирает процесс оцифровки книг, газет и журналов. Библиотеки области активно используют автоматизированные технологии. Обработку и ведение электронного каталога ведет 51 библиотека; организацию и учет фондов – 129 библиотек; обслуживание посетителей осуществляет 138 библиотек; учет документов библиотечного фонда ведет 14 библиотек.

В муниципальных районах и городских округах действуют муниципальные программы поддержки и развития культуры, в которых предусмотрены финансовые средства на комплектование библиотечных фондов, подписку периодических изданий, приобретение и замену библиотечного и технического оборудования.

2. БИБЛИОТЕЧНАЯ СЕТЬ

2.1. Характеристика библиотечной сети

Библиотечное обслуживание населения Новосибирской области в 2020 году осуществляли 860 библиотек, из них 816 библиотек, входящие в состав юридического лица и 44 библиотеки-структурные подразделения других учреждений культуры. В их числе – 4 областные библиотеки:

- государственное автономное учреждение культуры Новосибирской области «Новосибирская государственная областная научная библиотека» (ГАУК НСО НГОНБ);
- государственное бюджетное учреждение культуры Новосибирской области «Новосибирская областная юношеская библиотека» (ГБУК НСО НОЮБ);
- государственное бюджетное учреждение культуры Новосибирской области «Областная детская библиотека им. А. М. Горького» (ГБУК НСО «Областная детская библиотека»);
- государственное бюджетное учреждение культуры Новосибирской области «Новосибирская областная специальная библиотека для незрячих и слабовидящих» (ГБУК НОСБ);
- 71 муниципальная библиотека расположена в г. Новосибирске;
- 741 муниципальная библиотека и 44 библиотеки-структурные подразделения культурно-досуговых учреждений (КДУ) расположены на территориях муниципальных районов, городских округов и сельских поселений Новосибирской области.

Сеть библиотек Новосибирской области за пять лет

	2016	2017	2018	2019	2020
Муниципальные библиотеки Новосибирской области	459	526	762	813	812
Муниципальные библиотеки в сельской местности	378	447	609	661	661
Муниципальные библиотеки г. Новосибирска	71	72	72	72	71
Детские библиотеки	60	60	64	66	65
Детские библиотеки в сельской местности	7	7	9	11	11
Государственные библиотеки	4	4	4	4	4
Библиотеки-структурные подразделения	331	262	97	44	44
Всего	865	864	863	861	860

Из 812 муниципальных библиотек Новосибирской области, осуществляющих библиотечное обслуживание населения, в сельской местности расположены 700 библиотек, что составляет 81 % от общего числа, из них 39 библиотек-структурных подразделений культурно-досуговых учреждений (КДУ).

В 29 муниципальных районах Новосибирской области и 4 городских округах обслуживание детского населения осуществляют специализированные библиотеки или отделы для детей. На 1 января 2020 г. насчитывается 65 детских библиотек, из них: одна государственная библиотека, 64 муниципальные библиотеки; из них: 25 детских библиотек расположены в г. Новосибирске, 11 – в сельской местности. В двух районах (Барабинском, Куйбышевском) отсутствуют специализированные библиотеки или отделы для детей. В динамике наблюдаем увеличение количества детских библиотек на 1 единицу по сравнению с 2018 г.

На территории муниципальных районов Новосибирской области осуществляют свою деятельность 740 пунктов внестанционного обслуживания. По сравнению с 2018 г. количество пунктов увеличилось на 18 %, что говорит о востребованности информационно-библиотечных услуг. В том числе, на территории Новосибирской области работает 68 пунктов выдачи Новосибирской областной специальной библиотеки для незрячих и слабовидящих, не только в центральных библиотеках, но и на базе сельских библиотек. Число транспортных средств в муниципальных образованиях и областных библиотеках – 11 единиц (2019 г. – 12; 2018 г. – 12), из них библиобусов – 1 (НГОНБ).

2.2. Создание модельных библиотек в рамках реализации национальных, федеральных и региональных проектов и программ

Модельные библиотеки в Новосибирской области начали создаваться с 2004 года. В рамках федерального проекта «Создание компьютерных публичных библиотек в сельской местности» (2003–2005 гг.) создано шесть библиотек (2 – центральные, 4 – сельские), а в рамках проекта «Модельные сельские библиотеки» Федеральной целевой программы «Культура России (2006–2011 гг.; 2012–2018 гг.)» создано 9 сельских библиотек.

В 2019–2020 гг. в рамках реализации национального проекта «Культура» по созданию модельных библиотек в рамках федерального проекта «Культурная среда» на территории города Новосибирска и Новосибирской области было создано восемь модельных библиотек нового поколения (2 – центральные и 6 – малые библиотеки, в том числе 4 – детские).

В настоящее время в Новосибирской области действует 23 модельные библиотеки в 16 из 36 муниципальных образований региона и одна модельная библиотека в городе Новосибирске, что составляет лишь 2,7% от общего количества общедоступных муниципальных библиотек.

23 модельные библиотеки являются структурными подразделениями централизованных библиотечных систем (4 – центральные библиотеки, 4 – детские, 14 – сельские, 1 – городской территории), из них модельных библиотек нового поколения – 8 (2 – центральные библиотеки, 4 – детские, 1 – городской территории, 1 – сельская).

ВИДЫ МОДЕЛЬНЫХ БИБЛИОТЕК, СОЗДАННЫХ В 2004–2020 гг.



Работа регионального проектного офиса.

В соответствии с приказом министерства культуры Новосибирской области от 14.01.2019 г. № 7 «О назначении куратора по созданию модельных библиотек в рамках федерального проекта „Культурная среда“ национального проекта Культура» Новосибирская государственная областная научная библиотека назначена региональным проектным офисом по созданию модельных библиотек на территории Новосибирской области.

В соответствии с требованиями федерального проектного офиса разработан пакет документов, регламентирующий работу регионального проектного офиса: приказ ГАУК НСО НГОНБ от 23.01.2019 г. № 18-д «Об организации проектного офиса» и «Положение об организации деятельности проектного офиса в ГАУК НСО НГОНБ».

В состав проектного офиса входят специалисты НГОНБ: сотрудники научно-методического отдела, центра профессионального развития, отдела комплектования, информационно-библиографического отдела, отдела разработки и сопровождения систем, PR-менеджер, приглашенные эксперты: представители министерства культуры Новосибирской области, областных библиотек, общественности. Сложилась практика взаимодействия с архитекторами Новосибирского государственного университета архитектуры, дизайна и искусств имени А. Д. Крячкова, которые разрабатывают дизайн-проекты для муниципальных библиотек.

В работу проектного офиса входит: проведение вебинаров, круглых столов, консультации, формирование заявок к конкурсному отбору. Осуществляются выезды в муниципальные библиотеки Новосибирской области со стратегическими сессиями «Пересоберем библиотеку», где происходит обсуждение и согласование дизайн-проектов,

Осуществляется работа с мультимедийным проектом «Время читать по-новому», который стал победителем конкурса «Пространство соучастия» программы Центра цифровых культур и медиаграмотности Высшей школы экономики и Благотворительного фонда В. Потанина. Итоговым

продуктом проекта стал мультимедийный ресурс – лонгрид, который дополнил сайт НГОНБ, где с помощью интерактивной карты, меню и обширной информации рассказывается об истории преобразования библиотек в ультрасовременные модельные комплексы.

Реализация проекта по созданию модельных библиотек в 2020 году.

В 2020 г. региональным проектным офисом НГОНБ проведено 14 рабочих совещаний, в том числе ряд выездных совещаний в библиотеках-победительницах для встречи с представителями власти, руководителями и библиотечными специалистами для решения вопросов, возникающих в ходе реализации национального проекта «Культура».

Состоялась защита дизайн-проектов детской библиотеки ЦБС Кочковского района, детской библиотеки ЦБС Венгеровского района, центральной библиотеки ЦБС Мошковского района, библиотеки им. В. Куйбышева ЦБС Ленинского района г. Новосибирска.

Два раза в месяц, начиная с 27 февраля 2020 г., проходили рабочие онлайн-встречи с участием представителей федерального и регионального проектных офисов и представителей библиотек-участниц проекта. В рамках этих встреч проводились обсуждения по реализации проекта, давались консультации по возникающим вопросам. Ежедневно региональным проектным офисом готовился отчет по форме МК РФ.

В сентябре и декабре 2020 г. состоялось открытие четырех муниципальных модельных библиотек в рамках реализации национального проекта «Культура» – 2020 г.

После реализации проекта специалисты офиса продолжили работу с модельными библиотеками: осуществлялись консультации по внедрению новых услуг, продвижению ресурсов, проводились обучающие курсы по использованию приобретенного интерактивного оборудования. Для Министерства культуры Российской Федерации регулярно готовились справки и отчеты о деятельности модельных библиотек.

Преображение библиотек положительным образом повлияло на формирование культурно-информационного пространства данных территорий.

Анализ организации библиотечного обслуживания читателей показал, что после модернизации в рамках национального проекта «Культура» востребованность библиотек повысилась. В библиотеках, прошедших модернизацию в 2019 г., выросло количество посетителей. Если в 1 квартале 2018 г. (год до модернизации) число посетителей составляло – 19410, то в 1 квартале 2020 г. (год после модернизации) – 26884, прирост составил 38 %.

В сложной эпидемиологической ситуации библиотеки больше внимания уделяли дистанционной работе с читателями. Количество зарегистрированных пользователей на информационных страницах библиотек в 2020 г. составило 8390 человек. Число мероприятий, проведенных в сети Интернет – 412, число просмотров – 101453.

Подготовка заявок на конкурс по созданию модельных библиотек в 2021 году.

В 2020 г., несмотря на пандемию, активно шла подготовка заявок к конкурсному отбору по созданию модельных библиотек в рамках реализации федерального проекта. Были организованы:

– онлайн-консультация проектного офиса по подготовке заявок на 2021 г. (присутствовало 113 человек, удаленно 93);

– совещание с заместителем министра – начальника управления государственной культурной политики министерства культуры Новосибирской области Сазоновым Е. А. по вопросу создания модельных муниципальных библиотек в Новосибирской области. На совещании выступили директор ГАУК НСО НГОНБ Тарасова Светлана Антоновна (доклад «О создании модельных муниципальных библиотек в Новосибирской области в 2020 году в рамках федерального проекта «Культурная среда» национального проекта «Культура»), начальник научно-методического отдела ГАУК НСО НГОНБ Поночевная Наталья Ивановна (доклад «О подготовке заявок для конкурсного отбора на предоставление иных межбюджетных трансфертов на создание модельных муниципальных библиотек в 2021 году в рамках федерального проекта «Культурная среда» национального проекта «Культура»).

– консультации по подготовке документов на конкурс (более 300: онлайн, по телефону, лично);

– обсуждение и согласование дизайн-проектов для муниципальных библиотек, разрабатываемых Новосибирским государственным университетом архитектуры, дизайна и искусств имени А. Д. Крячкова.

Проектным офисом было сформировано и представлено 11 заявок на конкурсный отбор на получение иных межбюджетных трансфертов на создание модельных библиотек в рамках нацпроекта «Культура». Победителем конкурсного отбора в 2020 г. стала ЦБ им. М. Е. Салтыкова-Щедрина МКУК г. Новосибирска «ЦБС Центрального округа по Железнодорожному, Завельцовскому и Центральному районам города Новосибирска».

2.3. Доля муниципальных библиотек, материально-технические условия которых позволяют реализовать задачи Модельного стандарта деятельности общедоступной библиотеки (утвержден Министром культуры РФ 31.10.2014 г.)

Материально-техническая база государственных и муниципальных библиотек области не соответствует современным требованиям. Согласно требованиям Дорожной карты к 2021 году 100% региональных библиотек и 30% муниципальных должны реализовывать модельный стандарт по условиям материально-технического обеспечения. Достижение показателей материально-технического обеспечения требует дополнительного финансирования, т.к. фактические показатели Дорожной карты по материально-технической базе библиотек составили в 2020 году 100% и 19% соответственно.

К проблемам состояния помещений относятся: несоответствие санитарно-гигиеническим нормам (низкий температурный режим, недостаточная освещенность помещений), отсутствие достаточных средств на своевременный ремонт и переоборудование помещений, на приобретение мебели и библиотечного оборудования.

Все эти факторы значительно замедляют процесс создания комфортной среды для посетителей, условий пользователям с ограниченными возможностями здоровья.

2.4. Организационно-правовые аспекты структуры библиотечной сети

Муниципальные библиотеки Новосибирской области работают на основе Уставов, утвержденных Учредителями. В библиотеках применяются: Положения о библиотечном обслуживании района, Правила пользования библиотеками, Годовые и ежемесячные (календарные) планы и отчеты, Правила внутреннего распорядка, Штатное расписание, Положения об оплате труда, стимулирующих выплатах и премиях, Коллективные трудовые договора, должностные инструкции и другие документы. Библиотеки-структурные подразделения КДУ в уставных документах этих учреждений прописаны как структурные подразделения.

По итогам реализации Федерального закона № 131-ФЗ на 01.05.2020 г. образовалось несколько моделей библиотечного обслуживания, которые осуществляют деятельность на территории Новосибирской области.

Модель библиотечного обслуживания Новосибирской области на 01.01.2021 г.

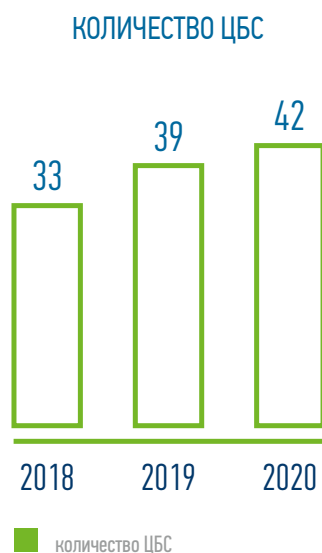
№ п/п	Модель библиотечного обслуживания	Количество юридических лиц/районов	Количество библиотек
1	2	3	4
1	ЦБС сохранилась со всеми функциями (комплектования, методической, информационной деятельности), является юридическим лицом и финансируется из районного бюджета	38 ЦБС (30 – в муниципальных районах и городских округах Новосибирской области и 8 – в городе Новосибирске)	702 библиотеки
2	ЦБС сохранилась, изменилось только название: зарегистрированы как муниципальные учреждения культуры «Межпоселенческая библиотека»	2 ЦБС в Краснозерском и Куйбышевском районах	53 библиотеки
3	Библиотеки – самостоятельные юридические лица, не имеющие дополнительных структурных подразделений	Кольцовская городская библиотека, в г. Новосибирске – Центральная городская библиотека им. К. Маркса и Центральная городская детская библиотека им. А. П. Гайдара	3 библиотеки

1	2	3	4
4	«Гибридная» организация сети: наряду с ЦБС, в районах действуют библиотеки-структурные подразделения КДУ, ведущие библиотечную деятельность	2 ЦБС в Каргатском и Тогучинском районах	60 библиотек, из них 4 библиотеки-структурные подразделения КДУ, находящиеся на территории городского поселения
5	ЦБС распалась, центральная библиотека является структурным подразделением в культурно-досуговом центре	Только в Барабинском районе нет центральной библиотеки, имеющей статус юридического лица – она является структурным подразделением, преобразована в Библиотечный отдел Дворца культуры «Модерн». Должность директора центральной библиотеки упразднена, обязанности директора библиотеки возложены на директоров ДК	40 библиотек-структурных подразделений ДК
	Итого на 01.01.2021 г.	42 ЦБС, 4 библиотеки – самостоятельные юридические лица, 1 муниципальный район – децентрализация библиотек	856 муниципальных библиотек, из них 44 библиотеки-структурные подразделения КДУ

2.5. Решения, принятые органами местного самоуправления

На 01.01.2021 г. в Новосибирской области осуществляли деятельность 42 централизованные библиотечные системы (34 – в муниципальных районах и округах, 8 – в г. Новосибирске). По сравнению с 2018 г. количество ЦБС выросло на 9 единиц (27%).

На 01.01.2021 г. остался децентрализованным Барабинский район, реструктуризацию сети библиотек планируется провести в 2021 г.



За три года произошло сокращение всей сети библиотек региона на три единицы, что составляет 0,3% от общего количества библиотек. В том числе, в 2020 г. в связи с невозможностью устранения нарушений требований пожарной безопасности, неоднократно выявленных государственными инспекторами г. Новосибирска по пожарному надзору, был закрыт филиал «Библиотека им. А. С. Грина» МКУК ЦБС Кировского района г. Новосибирска (приказ № 0246-од от 17.04.2020 г. Департамента культуры, спорта и молодежной политики Мэрии города Новосибирска «О проведении мероприятий по закрытию филиала»).

Произошли изменения в статусе детской библиотеки им. С.П. Мосияша Чистоозёрного района – с 01.01.2020 г. библиотека перестала быть самостоятельным юридическим лицом и стала структурным подразделением МКУК «ЦБС Чистоозёрного района».

Существуют и проблемы в организации сети библиотек.

В Сорочинской сельской библиотеке Карасукской ЦБС и Ленинской сельской библиотеке ЦБС Новосибирского района не осуществлялось библиотечно-информационное обслуживание населения из-за аварийного состояния помещений библиотек. Помещения филиала № 1 ЦБС г. Искитима признаны аварийными, деятельность библиотеки приостановлена. Не решился вопрос со зданием для Светлополянкой сельской библиотеки Болотнинского района, в здании, где находилась библиотека в 2019 г. случился пожар, деятельность приостановлена.

В течение года методический отдел НГОНБ вёл мониторинг текущего состояния дел в муниципальных библиотеках, отслеживая процессы, происходящие в реорганизации сети и структуре библиотек.

2.6. Соблюдение норм действующего законодательства

Размещение муниципальных общедоступных библиотек учитывает принципы территориальной организации местного самоуправления в границах муниципальных образований.

Основные требования к базовому обеспечению доступности библиотечных услуг соблюдены во всех муниципальных образованиях Новосибирской области:

- рациональное размещение сети муниципальных библиотек, насколько это приемлемо с учетом специфики географических и климатических особенностей местности;
- удобный для населения режим работы библиотек (выходные дни для основной части населения являются рабочими для библиотек);
- удобное месторасположение библиотек (в основном библиотеки расположены в ключевых точках населенных пунктов, в административных зданиях, Домах культуры, школах и других учреждениях).

На территории Новосибирской области региональный норматив по развитию сети библиотек и обеспеченности населения услугами соблюдается. Рекомендуемые нормы и нормативы размещения библиотек на территории Новосибирской области закреплены в [Модельном стандарте деятельности общедоступной библиотеки Новосибирской области](#).

В состав Новосибирской области входит 30 районов, 14 городов, 18 поселков городского типа, более 1500 сельских населенных пунктов. Из них около 500 сельских населенных пунктов не имеют стационарных библиотек и библиотечных пунктов обслуживания.

В 433 библиотеках области формами книгоношества обслуживаются на дому более 2500 читателей. В большинстве случаев это социально незащищенные слои населения (пенсионеры, инвалиды, ветераны).

47 библиотек осуществляет обслуживание коллективных читательских абонементов в организациях и на предприятиях. Это коллективы детских садов, школ, домов милосердия, отделения районных больниц, гостиницы и РОВД.

В среднем на 1 общедоступную библиотеку Новосибирской области в 2020 г. приходилось 3253 человека – это на 24 человека больше, чем в 2018 г., среднее число жителей на одну библиотеку в городе Новосибирске составляет 22,9 тыс. человек.

Из 860 общедоступных библиотек имеют здания (помещения), доступные для лиц с ограниченными возможностями жизнедеятельности: нарушениями зрения – 16, из них 4 государственные областные библиотеки; слуха – 11, из них государственные областные библиотеки – 4, опорно-двигательного аппарата – 67, из них – 3 государственные областные библиотеки.

Ежегодно сотрудники проходят обучение (инструктаж) по вопросам, связанным с предоставлением услуг инвалидам, в 2020 г. обучение прошли 750 сотрудников, что составило (27%) от численности работников.

На территории Новосибирской области работает 68 пунктов выдачи, организованных Новосибирской областной специальной библиотекой для незрячих и слабовидящих, которые работают в центральных библиотеках и на базе сельских библиотек.

В 2020 г. 291 библиотека (34%) работали по сокращенному графику, что на 7% больше, чем в 2018 г. «Лидерами» по количеству библиотек, работающих по сокращенному графику, остаются Барабинский (27), Кыштовский (22), Карасукский (21), Купинский (23), Чистоозерный (19), Болотнинский (18), Краснозерский (18), Каргатский (15) районы. В Барабинском районе – в 9, Купинском районе – в 1 библиотеке нет ставки библиотекаря, а обязанности библиотекаря вменены директору культурно-досугового учреждения.

2.7. Доступность библиотечных услуг

В Новосибирской области 430 населенных пунктов, неохваченных библиотечным обслуживанием, в которых проживает около 60 тыс. человек. Жителям этих населённых пунктов доступны близлежащие библиотеки, добраться до них есть возможность на рейсовых автобусах, электропоездах. Только жители 139 населённых пунктов добираются до ближайшей библиотеки на личном транспорте.

Краткие выводы по разделу

На территории Новосибирской области в 2020 г. создано четыре модельные библиотеки нового поколения. Преобразование библиотек положительным образом повлияло на формирование культурно-информационного пространства данных территорий. При помощи библиотечных средств и методов формируется современная информационная, культурная и образовательная среда села.

На сегодняшний день только один район остается децентрализованным – Барабинский. Реструктуризацию сети библиотек планируется завершить в 2021 г. На основании Закона Новосибирской области от 03.10.2017 г. № 202-ОЗ «О внесении изменения в статью 3 Закона Новосибирской области «Об отдельных вопросах организации местного самоуправления в Новосибирской области» предусмотрена передача полномочий по организации библиотечного обслуживания с уровня сельских поселений на районный.

Сократилась сеть библиотек в г. Новосибирске, в связи с невозможностью устранения нарушений требований пожарной безопасности закрылся филиал «Библиотека им. А. С. Грина» МКУК ЦБС Кировского района.

В течение года методический отдел ГАУК НСО НГОНБ ведёт мониторинг текущего состояния дел в муниципальных библиотеках, отслеживая процессы, происходящие в реорганизации сети и структуре библиотек. Совместно с Новосибирским библиотечным обществом проводится работа по сохранению сети библиотек Новосибирской области, регулярно организуются выезды в сельские библиотеки, проводятся встречи и выезды представителей Общественной палаты Новосибирской области, ОНФ, обкома профсоюза и др.

В 2021 г. планируется решить вопрос по работе библиотек, которые длительный период не обслуживают читателей. Необходимо провести опрос среди населения, найти помещения для библиотек.

3. ОСНОВНЫЕ СТАТИСТИЧЕСКИЕ ПОКАЗАТЕЛИ БИБЛИОТЕК

Приложение таблица 1, 2, 3, 4

3.1. Система сбора статистических показателей в регионе

Сбор статистических показателей о деятельности общедоступных библиотек Новосибирской области осуществляется на основании форм федерального статистического наблюдения (форма № 6-НК). С 2016 г. утвержденные формы 6-НК подаются в научно-методический отдел ГАУК НСО НГОНБ в электронном виде через АИС «Libstat». Отлаженный порядок сбора статистических показателей помогает быстро и четко получать полный объем сведений, необходимых для федерального статистического наблюдения по всем общедоступным (публичным) библиотекам системы Минкультуры России на территории Новосибирской области, в том числе и по библиотекам-структурным подразделениям КДУ.

Данные на сайт МКСТАТ централизованно передаются из АИС «Libstat» в автоматизированном режиме. С 2019 г. статистические данные по библиотекам, обслуживающим детей, предоставляются на портал «Библиотеки России – детям» (stat.rgdb.ru) централизованно из АИС «Libstat» в автоматизированном режиме.

Свод годовых сведений об общедоступных (публичных) библиотеках Новосибирской области системы Минкультуры России за 2020 г. сформирован на сайте МКСТАТ и передан в министерство культуры Новосибирской области в соответствии с установленными сроками.

3.2. Охват населения региона библиотечным обслуживанием в целом по региону и в разрезе муниципальных образований

В 2020 г. в связи с эпидемиологической ситуацией, связанной с распространением новой коронавирусной инфекции (COVID-19), на территории Новосибирской области библиотеки не могли осуществлять деятельность в полном объеме, что привело к снижению статистических показателей по сравнению с предыдущими годами.

В области наблюдается увеличение численности населения на 11,3 тыс. жителей по сравнению с 2018 г. В среднем 34% населения Новосибирской области охвачено библиотечным обслуживанием, что на 9,7% меньше, чем в 2018 г. Средний охват населения библиотечным обслуживанием по муниципальным районам и городским округам (без г. Новосибирска) области – 35%, по г. Новосибирску (без областных библиотек) – 12%.

Процентный охват составляет от 50% до 80% в 14 (39%) муниципальных образованиях: в Баганском, Барабинском, Венгеровском, Доволенском, Здвинском, Кочковском, Краснозерском, Куйбышевском, Кыштовском, Северном, Татарском, Убинском, Усть-Таркском, Чановском районах. В ряде муниципальных образований показатель ниже среднего, объясняется это близким расположением территорий к областному центру, например: в Новосибирском районе – 13%, в г. Искитиме – 11%, г. Бердске – 16% и г. Оби – 15%.

3.3. Динамика основных показателей, отражающих объем выполняемых библиотеками работ

Абсолютные показатели (Приложение таблица 1, 2, 3, 4)

Основные показатели: «количество пользователей», «количество посещений» и «количество книговыдач», характеризующие объем библиотечного обслуживания общедоступных библиотек Новосибирской области, в 2020 г. не выполнены.

Уменьшение показателей вполне закономерно, т.к. в связи с эпидемиологической обстановкой и введением в марте в регионе и стране режима повышенной готовности, связанного с угрозой распространения коронавирусной инфекции COVID-19, были отменены культурно-массовые мероприятия и введены ограничительные меры на посещения культурно-досуговых учреждений.

Основные показатели деятельности общедоступных библиотек за три года

	Количество пользователей				Количество посещений				Количество книговыдач			
	2018	2019	2020	+/- к 2018	2018	2019	2020	+/- к 2018	2018	2019	2020	+/- к 2018
Муниципальные библиотеки	835	834	599	-236	6616	6858	5668	-948	16093	16580	10475	-5618
Государственные библиотеки	364	405	356	-8	427	449	1169	+742	1737	1488	1054	-683
Библиотеки-структурные подразделения	15	15	12	-3	166	205	147	-19	780	304	225	-525
Всего	1214	1254	967	-247 (-20%)	7209	7512	6984	-225 (-3%)	18610	18372	11754	-6856 (-36%)

По статистическим отчетам за 2020 г., *количество пользователей* составило 967 тыс., произошло уменьшение на 20% по сравнению с 2018 г. Число обслуживаемых пользователей в стенах библиотек составило 614,1 тыс., что на 30% меньше, чем в 2018 г.; число удаленных пользователей составило 353,6 тыс., увеличение произошло на 6% по сравнению с 2018 г., это связано с активной работой по привлечению читателей к удаленным ресурсам библиотек. Большой процент увеличения пользователей в Венгеровской ЦБС на 33%, такой показатель достигнут за счет открытия детской модельной библиотеки в отчетном году. В остальных муниципальных образованиях произошло сокращение пользователей в библиотеках.

Наблюдается уменьшение показателя *«количество посещений»* по сравнению с 2018 г., несмотря на то, что для достижения национальных целей в 2020 г. в общее посещение учитывались посещения в стационарных, внестационарных условиях и число обращений к библиотеке удаленных пользователей.

Количество посещений в 2020 г. составило 6984 тыс., по сравнению с 2018 г. уменьшилось на 225 тыс. (3%). Увеличение посещений произошло в 11 (30%) муниципальных образованиях: Колыванская ЦБС на 49%; Баганская ЦБС на 28%; Сузунская ЦБС на 20%; Чулымская ЦБС на 20%. Наибольшее снижение количества посещений в библиотеках: Черепановская ЦБС на 40%; Маслянинская ЦБС на 35%; Татарская ЦБС на 33%; Коченевская ЦБС на 30%; Мошковская ЦБС на 27%; Тогучинская ЦБС на 19%.

В связи с эпидемиологической ситуацией на 50% (по сравнению с 2018 г.) уменьшилось количество посещений культурно-просветительских мероприятий и составило 661,40 тыс. На 4% возросло число обращений удаленных пользователей к веб-сайтам библиотек, в абсолютном выражении это составило 2519,9 тыс. обращений, что на 89,0 тыс. больше, чем в 2018 г. Увеличение числа обращений происходит за счет активного использования документов цифровых библиотек (представлены местные газеты прошлых лет), полнотекстовых краеведческих ресурсов.

С 2012 г. на территории Новосибирской области осуществляет деятельность *Комплекс информационно-библиотечного обслуживания (КИБО)*. Комплекс информационно-библиотечного обслуживания (КИБО) работает в 5 районах Новосибирской области. Общее количество пользователей КИБО за 2020 г. – 0,48 тыс. человек, количество посещений – 2,3 тыс. человек, в т.ч.: индивидуальные посещения – 2,0 тыс. человек, посещения мероприятий – 0,3 тыс. человек, книговыдача – 13,0 тыс. документов.

В связи с эпидемиологической ситуацией и закрытием фондов библиотек для самостоятельного поиска, *книговыдача* в библиотеках сократилась на 37% и составила 11754 тыс. документов, что на 6856 тыс. меньше, чем в 2018 г. Значительное сокращение книговыдачи наблюдается в библиотеках: Черепановского района на 40%, Татарского района на 32%, Маслянинского района на 27%, Тогучинского района на 18%.

Нужно отметить, что за последние три года идет стабильное увеличение доли книговыдачи на других видах носителей. В связи с эпидемиологической ситуацией в 2020 г. из электронной (цифровой) библиотеки выдано 354,5 тыс. ед., что составляет 174% от уровня 2018 г., наибольшее количество документов выдано в библиотеках Убинского района (12,30 тыс. экз.), Ордынского района (8,10 тыс. экз.), Новосибирского района (4,14 тыс. экз.), Колыванского района (3,82 тыс. экз.), Купинского района (2,32 тыс. экз.).

В течение года для пользователей библиотек было выполнено 263,8 тыс. *справок и консультаций*, что на 77 тыс. меньше, чем в 2018 г.

В 2020 г. муниципальными библиотеками было организовано и проведено 52781 *культурно-просветительное мероприятие*, из них с возможностью участия инвалидов и лиц с ОВЗ – 10175 (19%). По месту расположения библиотеки – 34439 (65%), выездных – 18342 (35%).

Причины снижения показателей библиотек:

- в связи с распространением новой коронавирусной инфекции (COVID-19) на период самоизоляции библиотеки были закрыты, после открытия обслуживание организовывалось с учетом «Рекомендаций по проведению профилактических мероприятий по предупреждению распространения новой коронавирусной инфекции (COVID-19) в библиотеке», которые ограничивают возможности обслуживания читателей;
- сокращение рабочих часов сотрудников сельских библиотек;
- снижение численности населения, особенно в удаленных районах области;
- недостаточное комплектование книжного фонда, недостаточность периодических изданий, старение книжного фонда;
- закрытие библиотек на длительный срок из-за аварийного состояния зданий и для проведения ремонтных работ;
- в ряде районов сократилось количество внестанционных пунктов;
- отсутствие в сельских библиотеках выхода в сеть Интернет и др.

Относительные показатели (таблица б) деятельности муниципальных библиотек области по сравнению с 2018 г. уменьшились по причине, о которой говорилось выше.

Средняя посещаемость библиотек по области составляет 9 (по нормативам 15), по сравнению с предыдущими годами показатель увеличился, так как в общее посещение в 2020 г. учитывались обращения удаленных пользователей.

Относительные показатели по обновляемости, обращаемости, читаемости и книгообеспеченности см. в разделе 4.4. Анализ и оценка состояния и использования фондов библиотек.

3.4. Сравнительный анализ основных статистических показателей деятельности библиотек, находящихся в составе библиотечной сети, с библиотеками-структурными подразделениями организаций культурно-досугового типа

Сравнительный анализ основных показателей двух типов библиотек свидетельствует о том, что они значительно ниже у библиотек-структурных подразделений КДУ. В структуру КДУ входит 44 библиотеки. На снижение показателей библиотек, входящих в КДУ, отрицательно влияет тот факт, что основные функции библиотек подменяются клубными, сокращается режим работы библиотек, библиотечарь работает 2-3 часа в день, для качественного библиотечного обслуживания не хватает времени.

3.5. Характеристика выполнения показателей, включенных в национальные, федеральные и региональные «дорожные карты» по развитию общедоступных библиотек в динамике за анализируемый период

Выполнение показателей (индикаторов) «дорожной карты»

С 2017 г. в рамках задач, определенных «Основами государственной культурной политики», утвержденными Указом Президента РФ от 24.12.2014 г. № 808, Стратегией государственной культурной политики на период до 2030 г., утвержденной распоряжением Правительства РФ от 29.02.2016 г. № 326-р, и «Модельным стандартом деятельности общедоступной библиотеки», утвержденным МК РФ 31.10.2014 г., реализуется план мероприятий («дорожная карта») по перспективному развитию общедоступных библиотек РФ на 2017–2021 гг.

По итогам работы общедоступных библиотек Новосибирской области был подготовлен отчет о достижениях и проблемах в библиотечной отрасли Новосибирской области за 2020 г. *в рамках реализации плана мероприятий («дорожная карта») по перспективному развитию общедоступных библиотек Новосибирской области за 2020 г.* в соответствии с предложенными показателями:

1. Обеспечение сохранности библиотечного культурного наследия

Наименование показателя	Единицы измерения	2020	
		план	факт
1. Доля документов библиотечного фонда, переведенного в электронную форму, от общего объема фонда	%	1,0	0,2
2. Доля библиографических записей, отображенных в электронном каталоге, от общего числа библиографических записей	%	80,0	99,0
3. Доля документов, по отношению к которым применяются меры защиты (реставрация, консервация, стабилизация), от объема соответствующего фонда	%	20,0	5,1

За 2020 г. 0,2% документов библиотечного фонда переведено в электронную форму, эту работу осуществляют почти все библиотеки Новосибирской области. Причина невыполнения показателя связана с отсутствием необходимого оборудования для оцифровки документов в муниципальных библиотеках. Библиотекам, которые не имеют своего оборудования, ГАУК НСО НГОНБ предлагает использовать свое. 99% библиографических записей отражено в электронном каталоге, показатель ежегодно выполняется, библиотеки Новосибирской области ведут активную работу в этом направлении.

Отдел ценных и редких книг ГАУК НСО НГОНБ проводит консервационные меры защиты ценных и редких документов, за 2020 г. были проведены работы в отношении 309 документов, из нуждающихся в консервации 18176 документов. Доля документов, по отношению к которым применены меры защиты (реставрация, консервация, стабилизация) составила 5,1% от объема соответствующего фонда, что ниже показателя, зафиксированного в дорожной карте (20%). Показатели по данному пункту в Новосибирской области выполнимы при условии модернизации существующего сектора сохранности ГАУК НСО НГОНБ и создания полноценного Регионального центра реставрации и консервации, а также увеличения финансирования для выполнения этого вида работ.

2. Развитие материально-технической базы

Наименование показателя	Единицы измерения	2020	
		план	факт
1. Доля общедоступных библиотек, материально-технические условия которых позволяют реализовать задачи модельного стандарта, от общего числа библиотек:	%		
– региональные общедоступные библиотеки	%	80,0	100,0
– муниципальные общедоступные библиотеки	%	20,0	19,0
2. Доля общедоступных библиотек, подключенных к сети Интернет, от их общего количества	%	100,0	88,3
3. Уровень пополнения библиотечных фондов документами (количество документов на 1 000 жителей)	ед.	не менее 145	100,2

Материально-техническая база библиотек, условия которых позволяют реализовать задачи модельного стандарта, оцениваются формально, модельный стандарт не содержит целевых показателей по данному направлению.

Доля общедоступных библиотек (860), подключенных к сети Интернет, от их общего количества в 2020 г. составила – 88,3% (760), что на 2,3% больше чем в 2019 г. 100 муниципальных библиотек (11,6%) не имеют доступа к сети Интернет из-за отсутствия технических возможностей подключения. Министерство культуры Новосибирской области прорабатывает этот вопрос с департаментом информатизации и развития телекоммуникационных технологий Новосибирской области, Ростелекомом.

В 2020 г. уровень пополнения библиотечных фондов документами на 1000 жителей составил 100,2 ед. Показатель не выполнен, связано это с отсутствием финансирования из федерального и регионального бюджетов и с недостаточным финансированием из муниципальных бюджетов на комплектование книгами и периодическими изданиями.

3. Культурно-просветительская деятельность

Наименование показателя	Единицы измерения	2020	
		план	факт
1. Количество культурно-просветительских мероприятий для разных возрастных категорий населения, направленных на развитие интереса граждан к чтению, привлечение к различным областям знания, краеведению (выставки, встречи с писателями, деятелями искусства и науки, историками, краеведами, конкурсы чтения, др. мероприятия), в том числе:	ед.	не менее 20	18,0
– по месту расположения библиотеки		не менее 12	11,0
– выездные мероприятия, в том числе проводимые в образовательных организациях		не менее 6	7,0
2. Охват детского населения в возрасте до 14 лет включительно участием в культурно-просветительских мероприятиях, проводимых общедоступными библиотеками, направленных на развитие технологического творчества, приобщение к научным знаниям и творчеству, от общего числа детского населения в возрасте до 14 лет включительно в субъекте Российской Федерации	%	18,0	19,5
3. Охват молодежи от 15 до 30 лет включительно участием в культурно-просветительских мероприятиях, проводимых общедоступными библиотеками, направленных на развитие технологического творчества, приобщение к научным знаниям и творчеству, от общего числа молодежи от 15 до 30 лет включительно в субъекте Российской Федерации	%	14,0	12,3

В 2020 г. из-за распространения коронавирусной инфекции в течение нескольких месяцев были запрещены массовые мероприятия. В связи с этим показатель по количеству культурно-просветительских мероприятий для разных возрастных категорий населения библиотеки Новосибирской области не выполнен на 2 ед.

Охват детского населения (до 7 лет) и молодежи (15–30 лет) составляет 19,5% (целевое значение – 18) и 12,3% (целевое значение – 14).

4. Обеспечение условий доступности для инвалидов и лиц с ограниченными возможностями здоровья

Наименование показателя	Единицы измерения	2020	
		план	факт
1. Доля общедоступных библиотек, в которых обеспечены условия доступности для инвалидов и лиц с ограниченными возможностями здоровья (ОВЗ)	%		
– региональные общедоступные библиотеки	%	80,0	75,0
– муниципальные общедоступные библиотеки	%	25,0	11,0
2. Удельный вес библиотек, имеющих условия доступности для лиц с нарушениями зрения, от общего количества библиотек	%	30,0	1,8
3. Удельный вес библиотек, имеющих условия доступности для лиц с нарушениями слуха, от общего количества библиотек	%	30,0	2,0
4. Доля культурно-просветительских мероприятий с возможностью участия инвалидов и лиц с ОВЗ от общего числа мероприятий, проводимых общедоступными библиотеками	%	15,0	19,3
5. Доля экземпляров документов библиотечного фонда в специальных форматах, предназначенных для использования слепыми и слабовидящими, от общего количества документов библиотечного фонда	%	2,5	1,0
6. Доля сотрудников библиотек, прошедших обучение (инструктирование) по предоставлению библиотечно-информационных услуг инвалидам и лицам с ОВЗ, от общего количества сотрудников библиотек	%	18,0	27,0

Для обеспечения свободного доступа граждан с ОВЗ в помещения библиотек необходимо провести работы по установке подъемников, пандусов, оборудованию санитарных зон и др., т.к. более 90% муниципальных сельских библиотек находятся в зданиях культурно-досуговых учреждений на втором этаже.

5. Качественный состав библиотечных работников

Наименование показателя	Единицы измерения	2020	
		план	факт
1. Доля библиотечных работников, прошедших повышение квалификации и профессиональную переподготовку, в том числе в дистанционной форме на базе федеральных библиотек и федеральных вузов культуры, от общего числа работников основного персонала	%	20,0	32,0
2. Объем целевого приема/обучения (целевой подготовки) библиотечных работников на базе федеральных вузов культуры за счет средств федерального бюджета (региональная квота)*	чел.	не менее 2	143,0
3. Доля работников в возрасте до 30 лет из числа основного персонала библиотек, от общего количества работников основного персонала библиотек	ед.	9,0	10,8

Повышение квалификации работников общедоступных библиотек осуществляется, в основном, в рамках обучающих мероприятий, организуемых государственными областными библиотеками в сотрудничестве с учреждениями образования, имеющими лицензию на образовательную деятельность по программам дополнительного профессионального образования. Специалисты государственных и муниципальных библиотек проходят курсы переподготовки в обучающих центрах на базе КемГИК и ГПНТБ СО РАН, а повышение квалификации на базе ГАУК НСО НГОНБ, НОЮБ и НОСБ.

В настоящее время в бюджетах библиотек средства на повышение квалификации, профессиональную переподготовку и связанные с ними командировочные расходы, как правило, не предусмотрены.

3.6. Оказание платных услуг

Платные услуги предоставляются библиотеками на основании Федерального закона от 29.12.1994 № 78-ФЗ «О библиотечном деле» с целью удовлетворения дополнительных информационных потребностей пользователей, расширения спектра услуг, повышения комфортности, укрепления материально-технической базы библиотек.

В 2020 г. предоставляли платные услуги библиотеки в 15 муниципальных образованиях Новосибирской области, что составляет 48%. В основном, платные услуги оказывают только центральные библиотеки. В 2020 г. поступления от оказания услуг на платной основе в библиотеках муниципальных образований составили 308,1 тыс. руб., что на 67% меньше по сравнению с прошлым годом (в 2019 г. – 944,1 тыс. руб.).

У населения наибольшей популярностью пользуются такие платные услуги, как ксерокопирование, сканирование, распечатка на принтере, запись на электронные носители информации, компьютерный набор, редактирование текста, ламинирование и брошюрование, отправка писем по электронной почте и др.

В 19 муниципальных образованиях библиотеки (52%) не оказывают платных услуг для своих пользователей.

3.7. Финансовые затраты на содержание и деятельность библиотек в динамике за три года

Общая сумма бюджетных поступлений в 2020 г. на содержание муниципальных библиотек составила 1536773 тыс. рублей. Основным источником доходов библиотек в 2020 г. являлось бюджетное финансирование учредителя – 1478517 тыс. рублей, из них субсидии на финансовое обеспечение выполнения госзадания – 1400024 тыс. рублей, субсидии, предоставляемые в соответствии с абз. 2 п. 1 ст. 78.1 Бюджетного кодекса РФ – 64354 тыс. рублей, субсидии на осуществление капитальных вложений – 14138 тыс. рублей, гранты в форме субсидий – 0 тыс. рублей. Финансирование из бюджетов других уровней – 48515 тыс. рублей. Поступления от оказания услуг (выполнения работ) на платной основе и от иной, приносящей доход деятельности, – 9740 тыс. рублей (от основных видов уставной деятельности – 4087 тыс. руб.; благотворительные и спонсорские вклады – 2085 тыс. руб.; от иной, приносящей доход деятельности, – 3568 тыс. рублей, из них от сдачи имущества в аренду – 711 тыс. рублей).

Поступление финансовых средств в муниципальные библиотеки, тыс. руб. (с точностью до целых)												
Поступило за год – всего (сумма гр. 191, 196, 197)	из них, (из графы 189)											
	бюджетные ассигнования учредителя						Финансирование из бюджетов других уровней, (из гр. 190)	поступления от оказания услуг (выполнения работ) на платной основе и от иной, приносящей доход деятельности – всего, (сумма гр. 198, 199, 200)	в том числе			
	всего – (сумма гр. 192, 193, 194, 195)	субсидии на финансовое обеспечение выполнения госзадания	субсидии, представляемые в соответствии с абз. 2 п. 1 ст. 78.1 Бюджетного кодекса РФ	субсидии на осуществление капитальных вложений	гранты в форме субсидий	от основных видов уставной деятельности			благотворительные и спонсорские вклады	от иной, приносящей доход деятельности	из них (из гр. 200) от сдачи имущества в аренду	
190	191	192	193	194	195	196	197	198	199	200	201	
2020	1536773,2	1478517,2	1400024,5	64354,6	14138,2	0	48515,1	9740,9	4087,1	2085,5	3568,3	711,5
2019	1235999,9	1178339,3	1131476,4	43131,3	3731,6	0	54899,4	2761,2	347,3	1469,8	944,1	524,9
2018	1070952,0	1009402,0	943404,0	64250,0	1698,0	50	59740,0	1810,0	465,0	845,0	500,0	147,0

Израсходовано 1261437,3 тыс. рублей, в том числе на оплату труда – 1037353,7 тыс. рублей. На капитальный ремонт и реставрацию – 13521,7 тыс. рублей, из них за счет средств от оказания платных услуг – 292,0 тыс. руб.; на приобретение оборудования – 24518,9 тыс. рублей, из них за счет средств от оказания платных услуг – 256,5 тыс. рублей; для улучшения условий доступности для инвалидов с ОВЗ – 819,5 тыс. рублей; на комплектование фондов – 20921,2 тыс. рублей, из них за счет средств от оказания платных услуг – 15 тыс. рублей; на организацию и проведение мероприятий – 623,1 тыс. рублей, за счет средств от оказания платных услуг – 24 тыс. рублей; на информатизацию библиотечной деятельности, в т.ч. создание электронных каталогов и оцифровку библиотечного фонда – 2435,5 тыс. рублей, за счет средств от оказания платных услуг – 82,3 тыс. рублей.

Необходимо отметить, что сумма финансовых средств, поступающих в библиотеки, по сравнению с 2018 г. увеличилась на 19%. Расходы на оплату труда увеличились на 24% по сравнению с 2018 г.

Наблюдается увеличение расходов по сравнению с 2018 г. на капитальный ремонт и реконструкцию на 75%, на приобретение оборудования – 117%, на информатизацию библиотечной деятельности, в т.ч. создание электронных каталогов и оцифровку библиотечного фонда – 113%. Произошло уменьшение расходов по сравнению с 2018 г. на комплектование фонда – 12%, на организацию и проведение мероприятий – 47%.

Для дополнительного финансирования муниципальные библиотеки занимаются проектной деятельностью, благодаря которой улучшают финансовое состояние и усиливают роль библиотеки в местном сообществе.

В 2020 г. библиотеками области на развитие материально-технической базы за счет проектной деятельности было привлечено 29483,4 тыс. рублей (федеральные – 26126,0 тыс. рублей, региональные – 2491,5 тыс. рублей, местные – 865,9 тыс. рублей).

Экономические показатели деятельности муниципальных библиотек

Расходы	2018	2019	2020
Расходы на обслуживание одного пользователя	1060 руб.	1232 руб.	1737 руб.
Расходы на одно посещение	135 руб.	150 руб.	183 руб.
Расходы на одну документовыдачу	54 руб.	62 руб.	99 руб.

Расходы на обслуживание одного пользователя составили в 2020 г. 1737 руб., что выше аналогичного показателя 2019 г. на 41%. В целом за 2018–2020 гг. зафиксирован рост расходов на одного пользователя на 677 руб. или на 63%.

Стоимость библиотечной услуги, рассчитанной исходя из соотношения общего объема финансирования муниципальных библиотек области и количества посещений, выросла в 2020 г. по сравнению с 2018 г. на 48 руб. (35 %).

Расходы на 1 документовыдачу в 2020 г. составили 99 руб., наблюдается положительная динамика по отношению 2018 г. на 45 руб., показатель увеличился на 83 %.

Краткие выводы по разделу

В муниципальных библиотеках произошло снижение статистических показателей и невыполнение целевых показателей федеральной «дорожной карты», это напрямую связано с объективными причинами:

- в связи с эпидемиологической обстановкой и введением в марте в регионе и стране режима повышенной готовности, связанного с угрозой распространения коронавирусной инфекции COVID-19, были отменены культурно-массовые мероприятия и введены ограничительные меры на посещение культурно-досуговых учреждений;
- переход библиотек на режим сокращенного рабочего дня, перевод сотрудников на неполные ставки, отток населения из сел и поселков в крупные населенные пункты и города;
- нестабильное финансирование библиотечного фонда и недостаточная поддержка материально-технического состояния библиотек (многим зданиям необходим капитальный ремонт).

На фоне этого активизировалась работа библиотек в виртуальной среде (создание цифровых библиотек и собственных краеведческих ресурсов, активная работа библиотечных сайтов, продвижение услуг и информационных ресурсов библиотек на других интернет-площадках). По сравнению с 2018 г., показатели увеличились, что говорит о востребованности виртуальных услуг библиотек.

Наблюдается положительная динамика расходов на оплату труда, капитальный ремонт библиотек. Связано это в большей степени с участием муниципальных библиотек в национальном проекте «Культура».

Острой проблемой остается недостаточное финансирование библиотечной деятельности, особенно комплектования библиотек, проблему библиотеки частично решают за счет участия в проектной деятельности.

В 2021 г. перед библиотеками стоит задача выполнения национальных целей, направленных на увеличение показателей до уровня 2019 г.

4. БИБЛИОТЕЧНЫЕ ФОНДЫ: ФОРМИРОВАНИЕ, ИСПОЛЬЗОВАНИЕ, СОХРАННОСТЬ

4.1. Анализ статистических показателей

Анализируя динамику статистических показателей, отражающих формирование и использование библиотечных фондов на физических (материальных) носителях информации, можно отметить продолжающееся сокращение совокупного объема фонда. В течение последних трех лет сохраняется тенденция превышения темпов выбытия над темпами поступления литературы в фонды библиотек Новосибирской области.

Год	Поступило, тыс. экз.	Выбыло, тыс. экз.	Состоит, тыс. экз.	Выдано, тыс. экз.
2018	298,17	601,21	12 064,77	18 610,19
2019	360,05	717,97	11 723,12	18 386,58
2020	279,37	461,06	11 541,43	11 754,09


В связи с эпидемиологической ситуацией в 2020 г. и закрытием фондов библиотек для самостоятельного поиска, книговыдача сократилась на 37%.

4.2. Общая характеристика документного фонда муниципальных библиотек региона (объем, видовой и отраслевой составы)

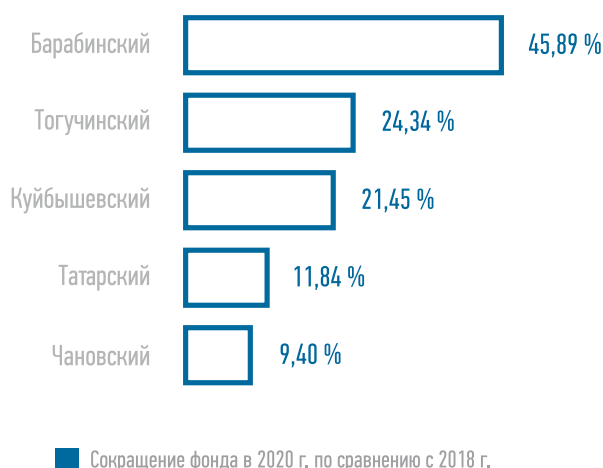
Совокупный объем документного фонда государственных и муниципальных общедоступных библиотек Новосибирской области на 01.01.2021 г. составил 11 541,46 тыс. ед. хранения, из них 9 513,64 тыс. ед. (82,43%) – фонд муниципальных библиотек.

Сокращение совокупного объема фонда продолжается (*также за счет уменьшения фондов муниципальных библиотек районов области*), за пять последних лет фонд сократился более чем на 1 млн. учетных единиц.

СОВОКУПНЫЙ ОБЪЕМ ФОНДА МУНИЦИПАЛЬНЫХ БИБЛИОТЕК НОВОСИБИРСКОЙ ОБЛАСТИ В ДИНАМИКЕ 2016–2020 гг., тыс. ед.



С 2018 г. продолжается сокращение фондов в шести районах области: Барабинском (-56,59 тыс. ед.), Тогучинском (-73,41), Куйбышевском (-32,49), Татарском (-31,27), Чановском (-18,09), Каргатском (-15,39).



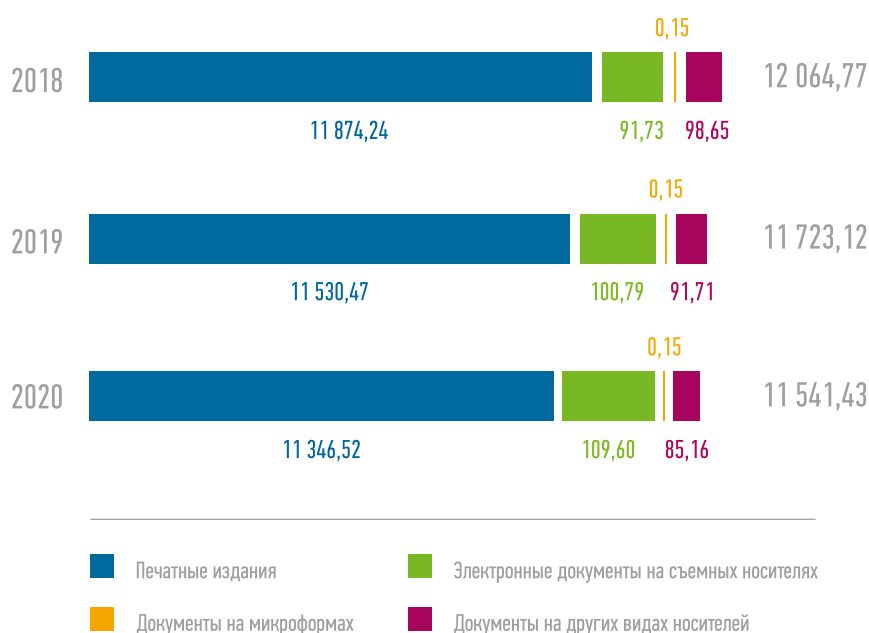
В трех районах области отмечается положительная тенденция к увеличению фонда по сравнению с 2018 г. (в среднем на 11 %).

В 2020 г. изменился библиотечный фонд у 4 модельных библиотек области, открытых в рамках национального проекта «Культура». Проведено списание устаревшей и ветхой литературы в количестве 10,7 тыс. экз. Приобретено 11,8 тыс. новых документов. Сегодня совокупный фонд составляет 70,27 тыс. экз.

Название библиотеки	Поступило, экз.	Выбыло, экз.	Состоит, экз.
Детская библиотека МКУК «Кочковская ЦБС»	3380	2912	22279
Детская библиотека МКУК «Венгеровская ЦБС»	3335	4843	10978
Мошковская центральная библиотека МКУК «Мошковская районная ЦБС»	3271	597	200877
Филиал «Библиотека им В. В. Куйбышева» МКУК города Новосибирска «ЦБС им. П. П. Бажова Ленинского района»	1875	2399	16139
Итого	11861	10751	70273

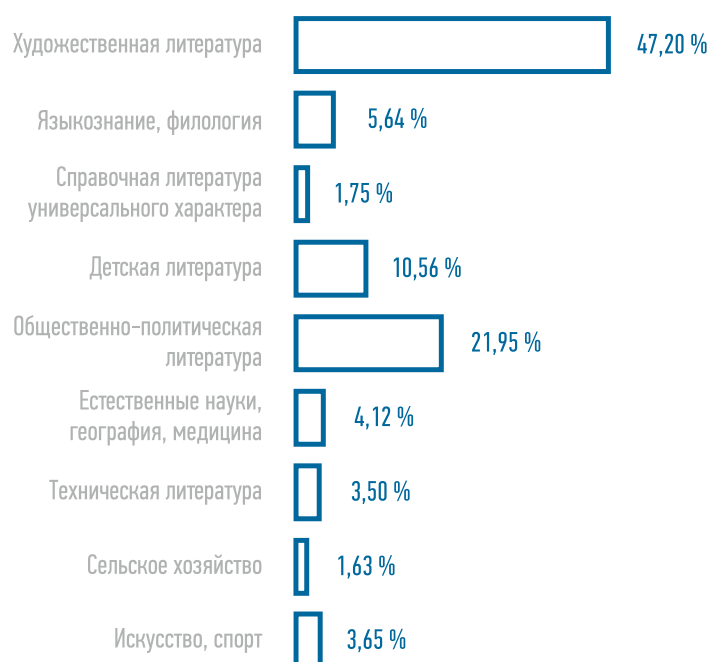
Анализируя структуру фонда по видам изданий, следует отметить, что основу документного фонда государственных и муниципальных общедоступных библиотек Новосибирской области составляют печатные издания – 98,31 %, электронные документы на съемных носителях – 0,94 %, документы на других видах носителей – 0,75 %.

СОВОКУПНЫЙ ОБЪЕМ БИБЛИОТЕЧНОГО ФОНДА БИБЛИОТЕК НОВОСИБИРСКОЙ ОБЛАСТИ



Отраслевой состав фонда стабилен в течение последних трех лет и представлен в диаграмме.

ОТРАСЛЕВОЙ СОСТАВ ФОНДА БИБЛИОТЕК НОВОСИБИРСКОЙ ОБЛАСТИ В 2020 г. в процентном соотношении



4.3. Движение совокупного фонда муниципальных библиотек, в т. ч. по видам документов

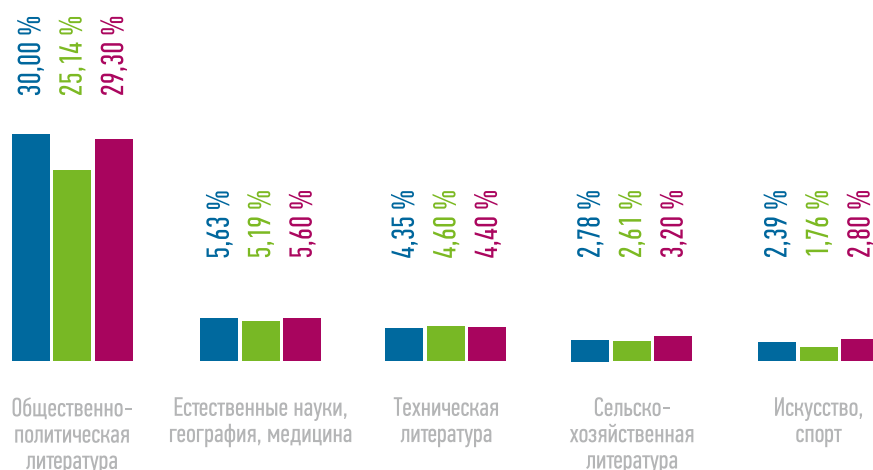
4.3.1. Поступления в фонды муниципальных библиотек

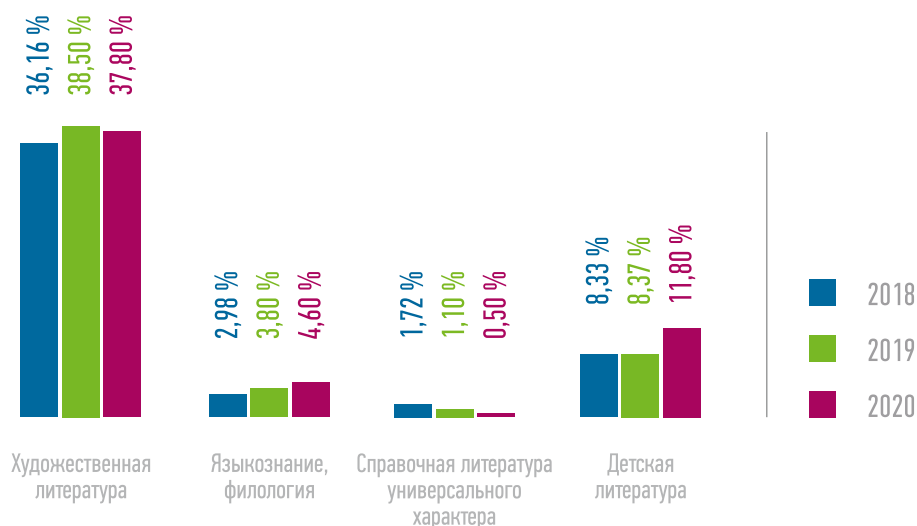
В фонды библиотек Новосибирской области в 2020 г. фактически поступило 279,37 тыс. экземпляров (-18,80 тыс. экз. к фактическому поступлению 2018 г.), что на 1000 жителей составило 100 экз. документов (это 40% от норм ЮНЕСКО и ИФЛА).

В фонды муниципальных библиотек Новосибирской области (включая библиотеки областного центра) поступило 85% от общего поступления. Высокие значения норматива новых поступлений показывает Новосибирский район (20,01), и библиотеки города Новосибирска (81,95 тыс. экз.).

Пополнение фондов осуществляется в основном печатными документами (96,5%), их отраслевой состав последних трех лет по-прежнему стабилен и представлен в нижеприведенной гистограмме.

ПОПОЛНЕНИЕ ФОНДА ПО РАЗДЕЛАМ ЗНАНИЙ





Подписка на периодические издания

Данные по финансированию подписки за последние три года представлены в приведенной ниже гистограмме:

**СУММЫ ФИНАНСОВЫХ СРЕДСТВ НА ПРИОБРЕТЕНИЕ ПЕРИОДИЧЕСКИХ ИЗДАНИЙ
ДЛЯ МУНИЦИПАЛЬНЫХ БИБЛИОТЕК, тыс. руб.**



Необходимо отметить, что сумма, выделенная на периодику в муниципальных библиотеках Новосибирской области в 2020 г., сократилась на 17% по сравнению с 2019 г. (– 1990,76).

Значительные средства на подписку выделялись, как и в прошлом году, в Новосибирском районе – 849,77 тыс. руб., Искитимском районе – 697,00 тыс. руб. и г. Бердске – 500 тыс. руб. В отчетном году к лидерам по финансированию присоединился Убинский район – 613,2 тыс. руб.

Уменьшилось количество финансовых средств на приобретение периодических изданий в библиотеках Кольванского (9,59 тыс. руб.), Краснозерского (25 тыс. руб.), Кыштовского (31,30 тыс. руб.) районов.

Не получили финансирования на приобретение периодических изданий библиотеки г. Куйбышева, г. Искитима, р. п. Кольцово. Подписка за счет спонсорских средств оформлена в библиотеках Усть-Таркского района (160 тыс. руб.).

На подписную кампанию муниципальным библиотекам г. Новосибирска (72 библиотеки) было выделено 2 392,40 тыс. руб.

Объем фонда периодических изданий Новосибирской области определяется в соответствии с Модельным стандартом деятельности общедоступной библиотеки Новосибирской области (п.4.1.8): общедоступная библиотека должна получать не менее 1 названия районной периодики, не менее 2 названий областной периодики, не менее 2 названий общегосударственных ежедневных полноформатных газет, не менее 1 литературно-художественного журнала, не менее 5 названий детских периодических изданий; не менее 4 наименований изданий региональных и федеральных профессиональных журналов и газет.

Базовая обеспеченность периодическими изданиями центральной (межпоселенческой) библиотеки должна составлять не менее 150 названий изданий на библиотеку; самостоятельной библиотеки – не менее 100 названий; библиотеки-филиала (структурного подразделения) – не менее 50 названий.

Анализируя подписку на периодические издания библиотек Новосибирской области на предмет соответствия базовой обеспеченности, можно сделать вывод, что ни одна центральная библиотека области не соответствует требованиям вышеназванного Модельного стандарта. Количество наименований периодических изданий на одну библиотеку значительно разнится: от 66 наименований (Каргатский район) до 7 (Колыванский район).

54% от муниципальных средств, выделяемых библиотекам на комплектование, расходуется на подписку периодических изданий. В условиях катастрофического дефицита средств негативной тенденцией формирования фондов периодических изданий муниципальных библиотечных систем стал выбор количественного критерия (число газет и журналов) в ущерб качественному критерию (содержание периодических изданий).

Подписка оформляется на журналы досугового, развлекательного характера. При этом остро не хватает в фондах научно-популярных и литературно-художественных журналов, изданий краеведческого характера. Эта ситуация характерна для большинства районов области.

4.3.2. Выбытие из фондов муниципальных библиотек

В 2020 г. из фондов государственных и муниципальных общедоступных библиотек Новосибирской области исключено 461,05 тыс. единиц хранения (3,9% от общего объема фонда), 2019 г. – 717,96 тыс. единиц хранения (6,12% от общего объема фонда), в 2018 г. – 601,21 тыс. единиц хранения (4,98%).

98,37% от общего объема списания приходится на печатные документы, 0,15% на электронные документы на съемных носителях и 1,48% на аудиовизуальные документы.

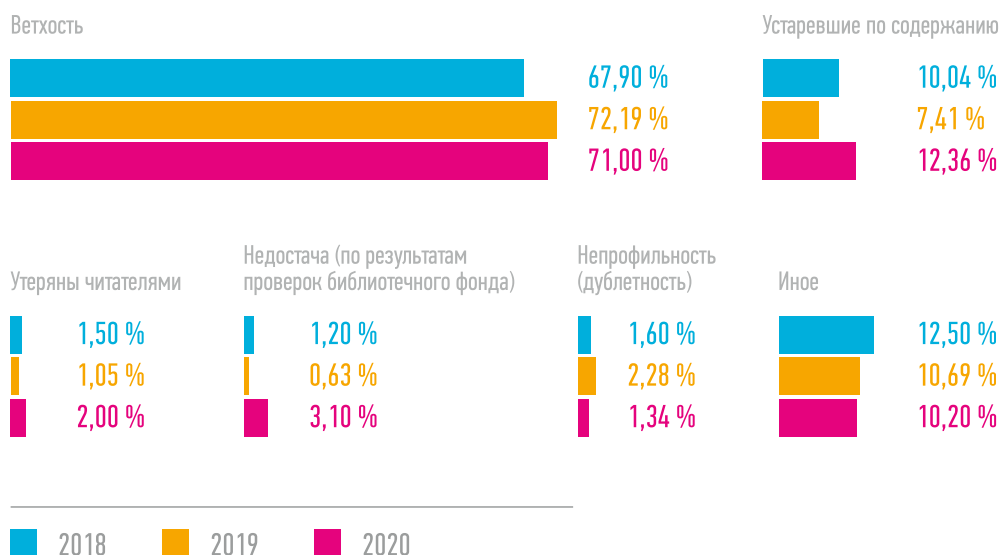
Отраслевой разрез исключения последних трех лет представлен в нижеприведенной гистограмме:

ИСКЛЮЧЕНИЕ ИЗ ФОНДА ПО РАЗДЕЛАМ ЗНАНИЙ, в %



Если сравнить выбытие из фондов по отношению к 2018 г, то в 2020 г. наибольшее количество документов выбыло в Новосибирском (+34,57 тыс. экз.), Тогучинском (+23,37 тыс. экз.), Куйбышевском (+16,60 тыс. экз.), Барабинском (+14,50 тыс. экз.) районах области, а также в г. Искитиме (+14,38 тыс. экз.).

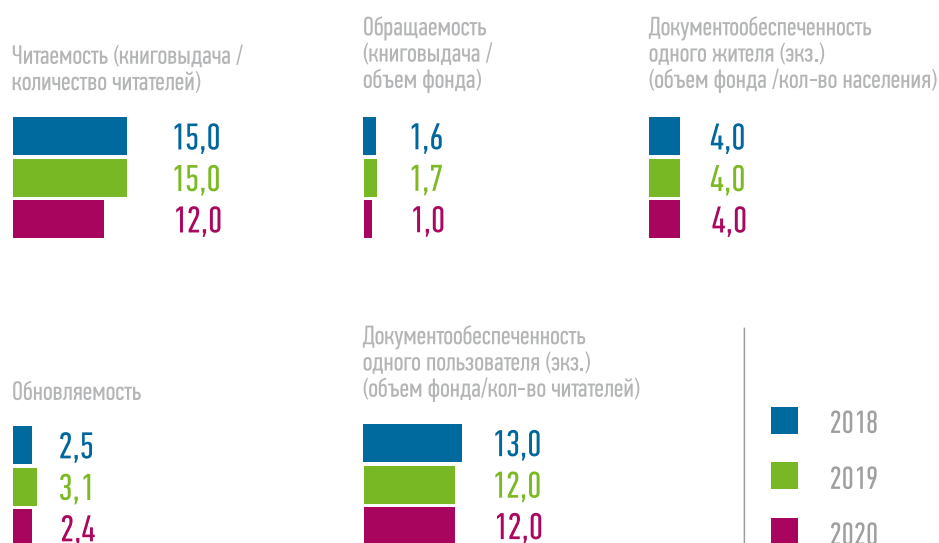
ПРИЧИНЫ ИСКЛЮЧЕНИЯ



Основными причинами исключения из фонда являются их ветхость и устарелость по содержанию. В отчетах муниципальных библиотек подчеркивается физический износ библиотечных фондов, острая необходимость его обновления и замены. Недостаточное поступление новой литературы в предыдущие годы, привело к росту изнашиваемости имеющегося фонда, поэтому библиотеки вынуждены активно исключать быстро ветшающие издания повышенного спроса.

4.4. Анализ и оценка состояния и использования фондов библиотек

ОТНОСИТЕЛЬНЫЕ ПОКАЗАТЕЛИ СОСТОЯНИЯ И ИСПОЛЬЗОВАНИЯ ФОНДОВ МУНИЦИПАЛЬНЫХ БИБЛИОТЕК НОВОСИБИРСКОЙ ОБЛАСТИ В 2018–2020 гг.



Обновляемость отражает отношение объема поступлений к объему фонда на конец исследуемого периода. По рекомендации ИФЛА, фонд общедоступной библиотеки должен обновляться в течение 10 лет, т.е. в фонде должно быть не менее 10% книг, изданных за последние 2 года, 30–40% книг, изданных за последние 5 лет. Таким образом, фонд ежегодно должен пополняться не меньше 5% изданий текущего года. В отчетном году наблюдается уменьшение обновляемости по региону на 0,1% по сравнению с 2018 г. и на 0,7% по сравнению с 2019 г.

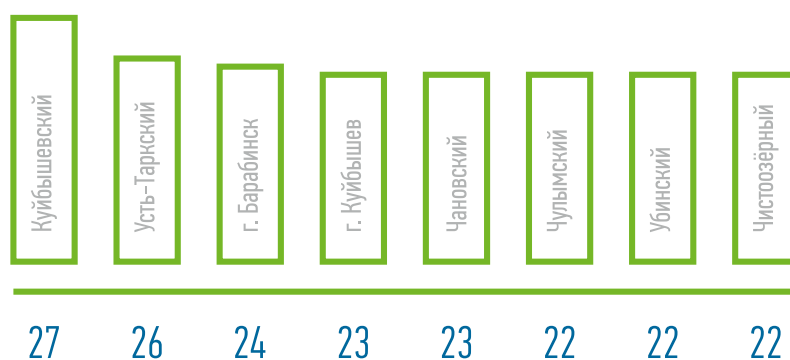
34% библиотек области имеет обновляемость фондов 3% и выше. Положительная динамика есть в Баганском, Барабинском, Венгеровском, Карасукском, Мошковском районах, но при этом обновляемость фонда остаётся значительно ниже значения, рекомендованного ИФЛА. Самые высокие показатели обновляемости фонда в библиотечных системах Убинского района (8,6), Новосибирского района (5,7), р. п. Кольцово (6,6), областной юношеской (5,2) и специальной (6,8) библиотеках.

Обращаемость определяется как соотношение общего объема фонда к числу выдач в год. Оптимальный показатель обращаемости – в диапазоне 2–3. Показатель обращаемости в области в 2020 г. снизился (до 1,0). У 50% библиотек обращаемость осталась на уровне 1,0–1,5.

Повысить данный показатель в отчетном году не смогла ни одна библиотека даже за счет уменьшения объема фонда и увеличения его обновляемости.

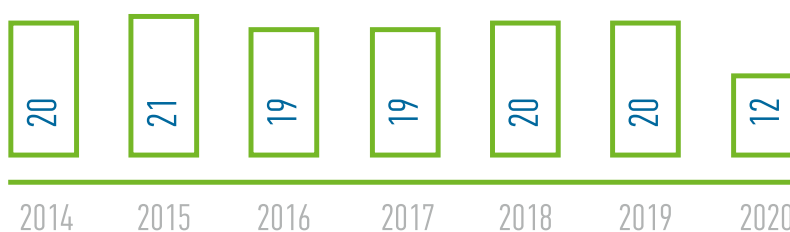
Читаемость рассчитывается как соотношение объема выдачи и количества читателей за год. Нормативный показатель читаемости равен 21,5–24,0.

РАЙОНЫ С ОПТИМАЛЬНЫМ ПОКАЗАТЕЛЕМ ЧИТАЕМОСТИ В 2020 г.



6 районов и 2 города областного подчинения имеют оптимальный показатель читаемости, 3 района имеют показатель близкий к нормативному (21–20), а в 21 районах, 2 городах области и областном центре показатель ниже нормативного (19–13). Наиболее вероятной причиной может быть уменьшение объема фонда при росте числа пользователей, а также снижение документообеспеченности одного пользователя.

СРЕДНИЙ ПОКАЗАТЕЛЬ ЧИТАЕМОСТИ ПО НОВОСИБИРСКОЙ ОБЛАСТИ 2014–2020 гг.

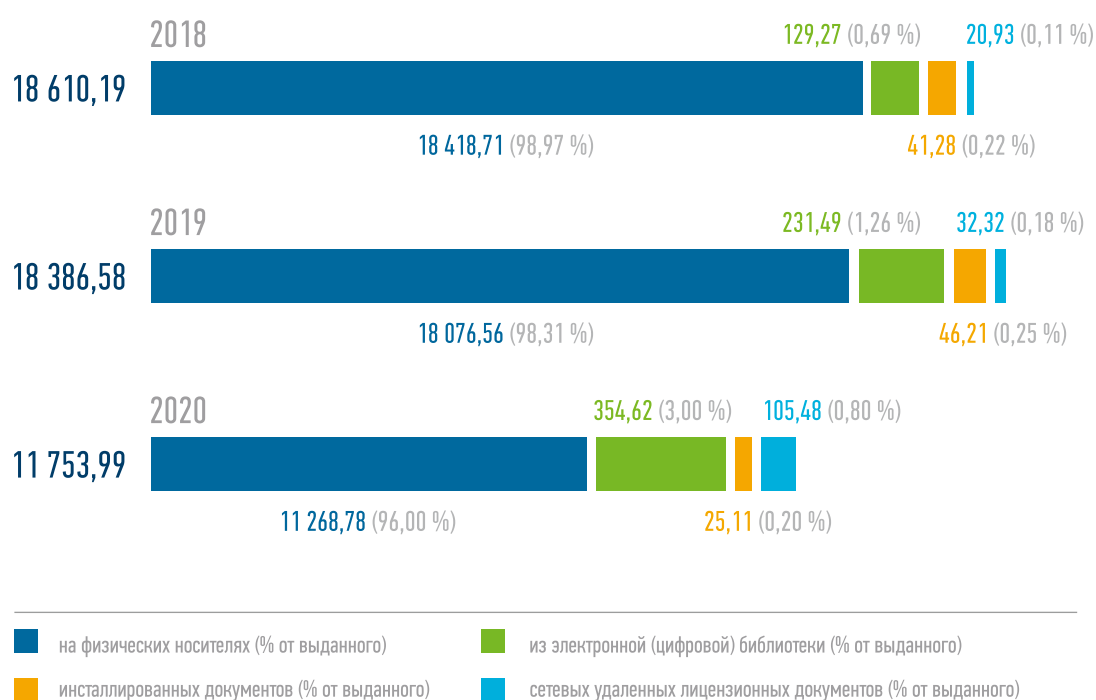


На протяжении достаточно длительного времени средней показатель читаемости по области не достигает минимального нормативного показателя. С 2018 г. наметился его рост, в 2019 г. удержался на прежних позициях, а в 2020 г. снизился до 12. Скорее всего, это произошло из-за неблагоприятной эпидемиологической обстановки в 2020 г., ограничения доступа пользователей в библиотеку.

Показатель **документообеспеченности** характеризует величину книжного фонда в отношении к числу читателей, т.е. его достаточность. Среднеобластной показатель в отчетном году – 12 и соответствует верхней нормативной границе. Диапазон документообеспеченности в библиотеках области, как и в 2018–2019 гг., составляет от 9 (Мошковский район) до 34 (Каргатский район).

Высокая документообеспеченность (больше 25 экз.) говорит о недостаточной работе по очистке фонда от устаревшей, ветхой, невостребованной литературы. Помимо Каргатского района, это вновь характерно и для Усть-Тарковского (33) и Купинского (32) районов. Общая для этих районов низкая обращаемость при достаточно высокой читаемости и высокой документообеспеченности показывает, что фонд перенасыщен изданиями и имеет излишнюю хронологическую глубину.

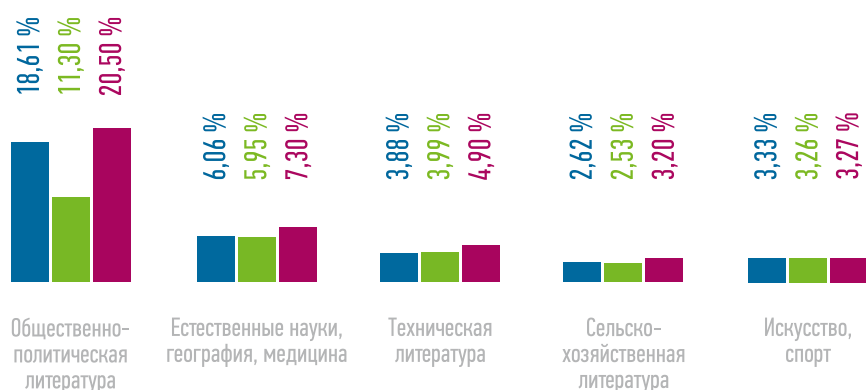
ПОКАЗАТЕЛИ ВЫДАЧИ ДОКУМЕНТОВ ИЗ БИБЛИОТЕЧНОГО ФОНДА ОБЩЕДОСТУПНЫХ БИБЛИОТЕК НОВОСИБИРСКОЙ ОБЛАСТИ В 2018–2020 гг., тыс. экз.

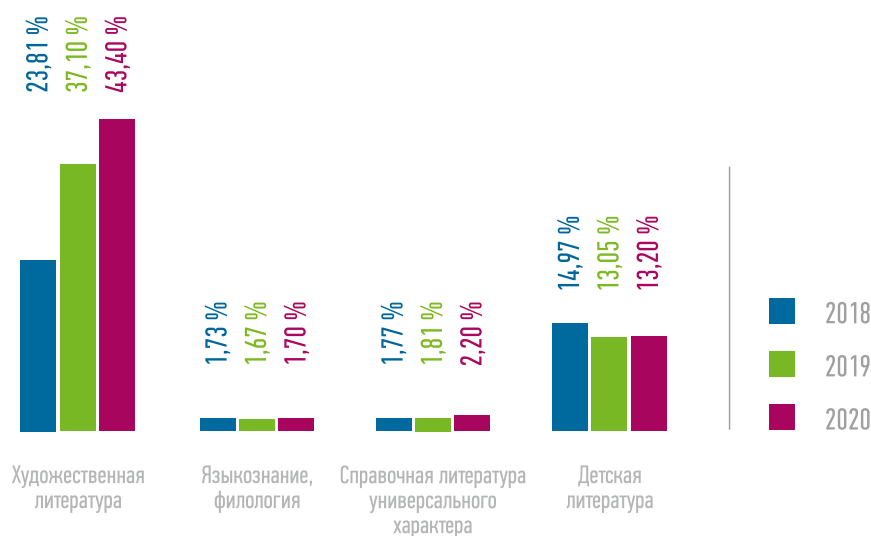


С увеличением числа электронных (цифровых) библиотек, инсталлированных и подписных баз данных, растет и число выдачи электронных документов. Как видно из таблицы, в 2020 г. почти в три раза, по сравнению с 2018 г., выросла выдача из электронной (цифровой) библиотеки.

Выдача документов библиотечного фонда по тематике за последние три года представлена в нижеприведенной гистограмме:

ВЫДАЧА ДОКУМЕНТОВ БИБЛИОТЕЧНОГО ФОНДА ПО ТЕМАТИКЕ, в %

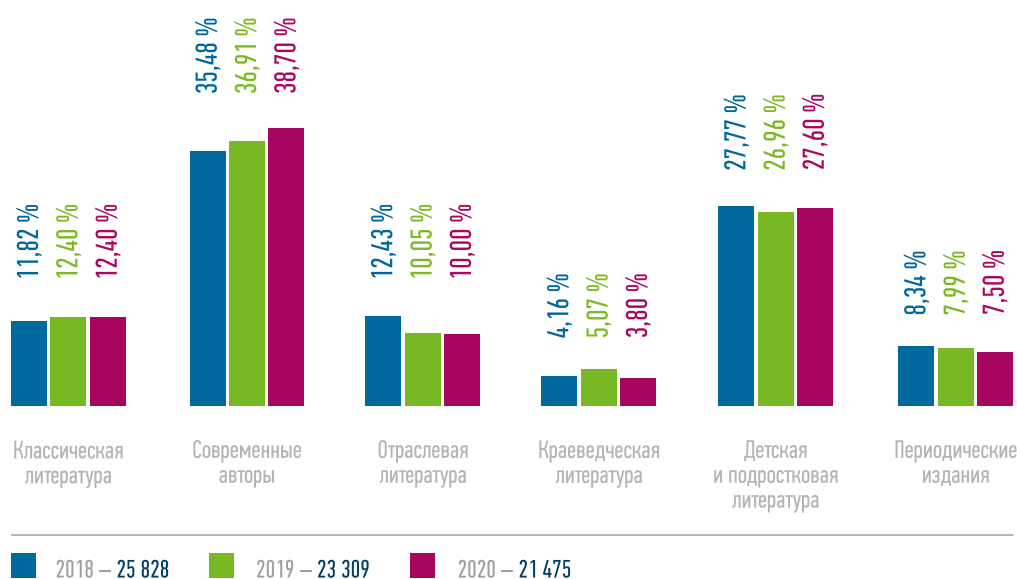




Данные свидетельствуют о том, что процентное соотношение тематики выдачи совпадает с отраслевым приобретением, соответствующим составу современного книжного рынка.

Библиотеки области продолжают вести систематическую работу по фиксированию и удовлетворению отказов. Общее число отказов по сравнению с 2018 г. уменьшилось на 16,8%. В районах в течение года удаётся выполнить 12–15% отказов от числа зафиксированных (поступивших). Количество отказов по причине «отсутствие книги в библиотеке» значительно превышает количество отказов по причине «нет на месте». Запросы сельских библиотек по классической, детской и подростковой литературе удовлетворяются за счёт работы ВБА и книг, переданных в дар читателями.

ТЕМАТИКА ОТКАЗОВ, в %



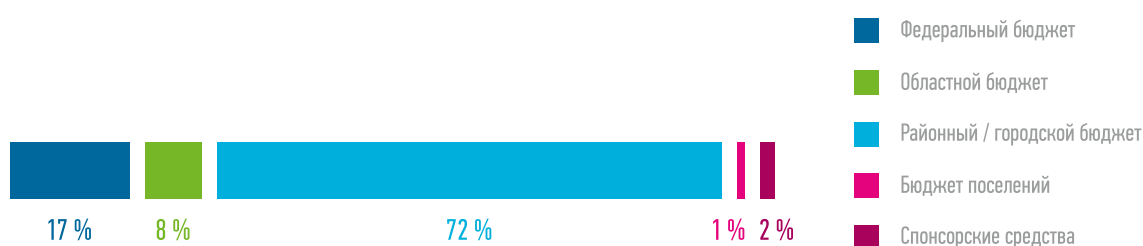
По-прежнему сложно удовлетворить отказы на краеведческие издания. Издания данной тематики поступают в библиотеки области из обменно-резервного фонда НГОНБ, аккумулирующего книги, изданные на средства областной администрации, различных общественных организаций, а также поступившие непосредственно от авторов книг.

4.5. Финансирование комплектования (объемы, основные источники)

Общая сумма финансирования комплектования муниципальных библиотек Новосибирской области в 2020 г. составила 3793,56 тыс. руб., что на 3,6% меньше по сравнению с 2018 г.

Из них на комплектование модельных библиотек – 3793,56 тыс. руб. (в т.ч. из федерального бюджета – 3630,29 тыс. руб.; из муниципального – 163,27 тыс. руб.).

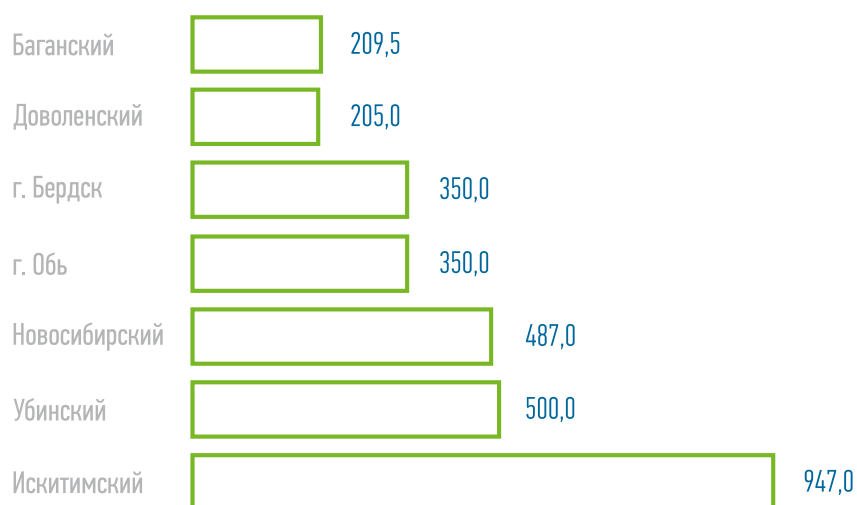
ОБЪЕМЫ ФИНАНСИРОВАНИЯ КОМПЛЕКТОВАНИЯ МУНИЦИПАЛЬНЫХ БИБЛИОТЕК НОВОСИБИРСКОЙ ОБЛАСТИ В 2020 г. ПО ИСТОЧНИКАМ, в % от общей суммы



Финансирование в 2020 г. из федерального и регионального бюджетов на комплектование библиотечных фондов отсутствовало. За исключением библиотек, ставших победителями конкурсного отбора на предоставление межбюджетных трансфертов из федерального бюджета на создание модельной библиотеки в рамках национального проекта «Культура», что составило 17% от общего финансирования.

Наибольший удельный вес в общей структуре средств, израсходованных на комплектование, как и в предшествующие годы, занимают средства муниципальных бюджетов, что составило 72% от общего финансирования. Библиотеки 18 районов (49%) получили из районного/городского бюджета финансирование на пополнение фонда книжными и электронными изданиями. Значительные суммы были выделены в Искитимском (947,0 тыс. руб.), Убинском (500,0 тыс. руб.), Новосибирском (487,9 тыс. руб.) районах, г. Бердске и г. Оби (350,00 тыс. руб.).

ФИНАНСИРОВАНИЕ ИЗ РАЙОННЫХ/ГОРОДСКИХ БЮДЖЕТОВ, тыс. руб.



51% библиотек остались без финансовой поддержки районного/городского бюджета на приобретение книжных и электронных изданий. Они смогли оформить подписку только на периодические издания. Доля средств на подписку в общем объеме средств на комплектование варьируется от 62% от районного/городского бюджета до 99% бюджета поселений.

При отсутствии финансирования из местного бюджета четыре муниципальных района получили спонсорские средства на пополнение книжного фонда: Краснозерский (143,0), Купинский (30,0), Усть-Тарковский (225,9), Черепановский (59,2). Спонсорские средства используются в соответствии с условиями, определенными благотворителями.

Отрицательная тенденция прослеживается и в финансировании областных библиотек. В 2020 г. из бюджета субъекта РФ выделены средства на пополнение библиотечных фондов в сумме 18867,2 тыс. руб. (в 2019 г. – 19403,2 тыс. руб.; 2018 г – 17370 тыс. руб.).

Совершенно очевидно, что при таком уровне финансирования невозможно обновлять фонд согласно рекомендациям Модельного стандарта деятельности общедоступной библиотеки НСО. На эту ситуацию указывают районы в своих годовых отчетах.

Краткие выводы по подразделу

Из-за системного недофинансирования сохраняется тенденция снижения объема совокупного фонда библиотек за счет увеличения объемов списания ветхой и морально устаревшей литературы и недостаточного поступления новой. В настоящее время отсутствует баланс между этими процессами. Темпы выбытия превышают темпы поступления. Библиотечный фонд продолжает изнашиваться, устаревать, терять актуальность. В результате происходит уменьшение документообеспеченности одного пользователя. Снижился рост таких показателей, как обновляемость, обращаемость, читаемость.

При отсутствии стабильности в финансировании текущего комплектования и ограниченности выделяемых средств, комплектаторы сталкиваются с трудностями в формировании качественного заказа для фондов своих библиотек.

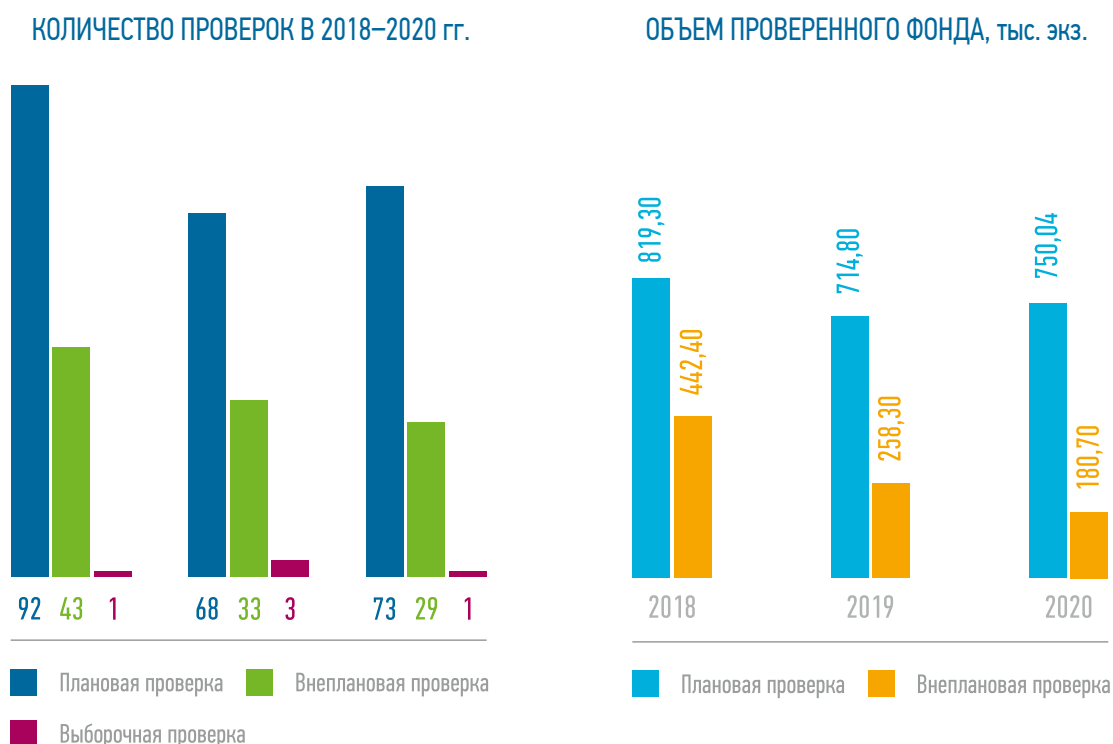
В 2020 г. в условиях недостаточного поступления изданий на бумажных носителях, ограничения доступа пользователей в библиотеку прослеживался значительный рост выдачи из электронной (цифровой) библиотеки. Библиотеки больше использовали подписные ресурсы, обращались к НЭБ и Президентской библиотеке им. Б. Ельцина.

Только стабильность и регулярность финансирования позволит библиотекам перейти к перспективному планированию комплектования, выработке приоритетных стратегических направлений с учетом социально-экономического и культурного профиля поселений, с привлечением экспертов для повышения качества формирования библиотечных фондов и информационных ресурсов.

4.6. Обеспечение сохранности фондов

Обеспечение сохранности библиотечных фондов библиотеками области осуществлялось в соответствии с требованиями инструкции «Порядок учета документов, входящих в состав библиотечного фонда», утвержденной приказом Министерства культуры Российской Федерации от 8.10.2012 г. № 1077. Порядок учета предусматривает суммарный и индивидуальный учет всех поступающих и выбывающих документов, проверки физического наличия документов библиотечного фонда. Проверки фонда в библиотеках области проводились в соответствии с планом библиотек, а при необходимости (передача фонда, закрытие библиотеки) – внепланово и выборочно.

В 2020 г. библиотеками области проведено проверок:



В Чистоозерной ЦБС проведена 1 выборочная проверка книжного фонда с объемом проверенного фонда 0,10 тыс. экз.

О недостатке после проверок фонда отмечено в отчетах библиотек следующих районов – Чистоозерного, Карасукского, Кыштовского, Маслянинского, всего 427 экземпляров, утеранные документы заменены равноценными по содержанию.

По сравнению с прошлыми годами количество внеплановых проверок уменьшилось.

Виды проверок	2018		2019		2020	
	Кол-во проверенных библиотек	Объем проверенного фонда, экз.	Кол-во проверенных библиотек	Объем проверенного фонда, экз.	Кол-во проверенных библиотек	Объем проверенного фонда, экз.
Плановая	68	636099	65	627173	54	710087
Внеплановая	76	665396	38	289280	26	163099
Выборочная			3	300	1	100
Итого	144	1301495	106	916753	81	873286

Библиотечные фонды районных ЦБС устаревают и ветшают, что является основной причиной списания. Штатные переплетчики есть только в Черепановской, Карасукской ЦБС, ЦБС г. Бердска. В большинстве библиотек библиотекари своими силами и с помощью активных читателей занимаются мелким ремонтом книжного фонда. Всего было отремонтировано в 2020 г. – 22471 документ, что на 3097 экземпляров больше, чем в 2019 г., сотрудники высоко оценивают помощь и понимание читателями важности такой работы для обеспечения сохранности библиотечных фондов.

Традиционными методами и с привлечением социальных сетей, электронной почты активно ведётся работа с задолжниками.

В вопросах, связанных с сохранностью фондов, библиотеки руководствуются нормами ГОСТа 7.50-90 «Консервация документов», что способствует соблюдению единых для всех библиотек научно обоснованных норм режима хранения фондов. Сохранение фондов достигается контролем температурного режима хранения документов, который осуществляется при помощи бытовых термометров.

Библиотекам сложно обеспечить и контролировать соблюдение температурно-влажностного режима хранения документов, так как из-за недостаточности финансирования отсутствуют приборы учёта температуры и влажности. Световой режим хранения документов сотрудники библиотек стараются поддерживать, закрывая фонд от прямых солнечных лучей, используя жалюзи, плотные шторы, нормативное расположение стеллажей. Санитарно-гигиенический режим поддерживается во всех библиотеках: проводятся ежемесячные санитарно-технические дни, обеспыливание фондов.

В рамках заключенных договоров с санитарно-эпидемиологическими службами районов на систематическую обработку помещений, регулярно осуществляется энтомологический надзор.

Краткие выводы по подразделу

Регулярные проверки помогают установить соответствие библиотечного фонда с учетными документами, определить степень его сохранности, выявить документы, нуждающиеся в реставрации и ремонте, недостатки в организации учета изданий. В современных условиях, с применением возможностей АБИС «ОРАС-Global», этот процесс становится менее трудоемким, более точным и оперативным. Автоматизированная выдача через АБИС «ОРАС-Global» также позволяет оперативно отслеживать сроки возврата изданий и должников, препятствуя росту текущей задолженности.

Все муниципальные библиотеки обеспечены первичными средствами пожаротушения, их техническое состояние постоянно контролируется.

Многие библиотеки нуждаются в дополнительных помещениях для размещения книг, в ремонте помещений согласно требованиям режима хранения документов, а также в переплетных и расходных материалах для ремонта изданий.

5. ЭЛЕКТРОННЫЕ И СЕТЕВЫЕ РЕСУРСЫ

5.1. Формирование электронных каталогов и других баз данных муниципальными библиотеками

Создание электронных каталогов в библиотеках Новосибирской области ведется с 2010 года в рамках проекта «Единая компьютерная сеть общедоступных библиотек Новосибирской области» (далее – ЕКСОБ НСО).

Основными целями создания ЕКСОБ НСО являлись: развитие библиотечного дела и более полное удовлетворение потребностей пользователей библиотек в информации; сокращение финансовых, трудовых и материальных затрат муниципальных библиотек Новосибирской области на создание, поддержку электронных каталогов и автоматизацию библиотечных процессов.

В основу реализации данного проекта заложен принцип коллективной каталогизации документов, т.е. создание библиографических записей усилиями нескольких учреждений. Сегодня участниками проекта являются 58 библиотек г. Новосибирска и Новосибирской области, среди которых: Новосибирская государственная областная научная библиотека, Новосибирская областная детская библиотека им. А. М. Горького, 12 библиотечных систем г. Новосибирска во главе с Центральной городской библиотекой им. К. Маркса, 36 центральных муниципальных библиотек НСО, ОО «Институт Человека», Новосибирский государственный краеведческий музей, Культурный центр «Иниго», Детская музыкальная школа имени Г. Свиридова и др.

Участники ЕКСОБ НСО работают на двух платформах: АБИС «ОРАС-Global» и САБ «ИРБИС» (муниципальные библиотеки г. Новосибирска, НОЮБ и НОСБ). Для совместной работы библиотек выбрана сводно-распределенная структура организации электронных каталогов, которая предполагает наличие собственного электронного каталога каждой библиотеки-участницы и единого сводного каталога библиотек Новосибирской области – Сводного каталога библиотек НСО (далее СКБ НСО), автоматически объединяющего все библиографические данные в одном месте. СКБ НСО открыт для свободного обмена данными для всех участников ЕКСОБ НСО.

СКБ НСО включает в себя:

«СК НСО книги, ноты, мультимедиа» – содержит библиографические записи на книги, ноты, электронные издания фильмов и звукозаписей всех участников ЕКСОБ НСО. Хронологический охват с 16 века по текущий год. Поиск информации осуществляется по всем областям, представленным в библиографических записях: автор, заглавие, тип документа, издательство и серия, рубрика, индекс ББК, штрих-код, инвентарный номер, язык, дата, город и др. Пополняется ежедневно. В библиотеках, которые не достигли 100% отражения фонда в электронном каталоге, ведутся работы по каталогизации новых поступлений и завершению ретроввода документов фонда.

Электронный каталог «Краеведческая аналитика» муниципальных библиотек Новосибирской области ведётся с 1992 года, наполняется библиографическими записями на статьи из периодических изданий и части документов краеведческой тематики из новых поступлений. Библиотеками ведется успешная работа по ретроспективной конверсии аналитических данных краеведческой тематики из традиционного карточного каталога, который вёлся до 1992 г., в электронный каталог. Сложность ввода записей состоит в том, что некоторые источники информации уже утрачены или библиографические описания на карточках оказались неполными, что не позволяет произвести полноценный перевод в формат RUSMARC аналитических библиографических записей.

База данных «СК НСО периодических изданий» в электронном формате ведётся с 2014 года. Каталог содержит библиографические записи на новые поступления периодических изданий на русском и иностранных языках, а также ведется ретроконверсия районных газет, которые хранятся в фондах муниципальных библиотек.

Индивидуальные электронные каталоги библиотек, содержащие библиографические записи на уникальные оцифрованные ресурсы районов Новосибирской области, объединяются в единый сводный каталог «СК НСО цифровых ресурсов». Для формирования *Базы данных «СК НСО цифровых ресурсов»*, содержащей записи на собственные оцифрованные документы в электронном каталоге библиотеки, специалисты используют инструмент АБИС «ОРАС-Global», который позволяет конвертировать библиографические записи на оригинал в записи на электронный документ, а также хранить сам цифровой документ и публиковать его в сети Интернет.

Все электронные каталоги муниципальных библиотек НСО доступны в сети Интернет в 100% объеме с сайта ГАУК НСО НГОНБ (https://ngonb.ru/resources/catalog_nso.php).

Для сбора статистических данных по наполняемости электронных каталогов муниципальных библиотек Новосибирской области на сайте ГАУК НСО НГОНБ созданы 4 разноплановых автоматически выстраивающихся ежемесячных, квартальных и годовых отчета, которые содержат информацию о количестве созданных библиографических записей и отраженных экземплярах.

Общий объем сводного электронного каталога на 2020 г. составляет 6403,13 тыс. библиографических записей. Прирост по отношению к 2018 г. составил 609,12 тыс. записей, к 2019 г. – 236,65 тыс. записей.

Динамика роста баз данных для муниципальных библиотек Новосибирской области за 2018–2020 гг. (библиографических записей)

Базы данных	2018	2019	2020
СК НСО книги, ноты, мультимедиа	2532184	2755823	2829195
Краеведческая аналитика	64572	90722	99399
СК НСО периодических изданий	391841	449901	470142
СК НСО цифровых ресурсов	65504	97454	108988

Показатели, включенные в региональную «дорожную карту» по увеличению количества библиографических записей в электронные каталоги муниципальных библиотек региона, успешно выполнены. 26 (72,5%) муниципальных библиотек области успешно завершили ретроввод экземпляров собственного фонда в электронный каталог, 7 (19,5%) библиотек имеют более 90%, наименьший процент введенных экземпляров 69,82% имеет ЦБС Кыштовского района.

Динамика роста доли библиотечных фондов, отраженных в электронных каталогах библиотек Новосибирской области за 2018–2020 гг.

Библиотека	2018	2019	2020
НГОНБ	100%	100%	100%
НОЮБ	100%	100%	100%
НОДБ	100%	100%	100%
НОСБ	98%	98%	100%
Муниципальные библиотеки г. Новосибирска	99%	100%	100%
Муниципальные библиотеки Новосибирской области	92%	95%	96,4%
Итого	98,2%	99%	99,4%

В связи с тем, что 1 июля 2019 г. вступил в действие национальный стандарт РФ ГОСТ Р 7. 0.100-2018 «БИБЛИОГРАФИЧЕСКАЯ ЗАПИСЬ. БИБЛИОГРАФИЧЕСКОЕ ОПИСАНИЕ. Общие требования и правила составления», были подготовлены и внесены изменения в методические материалы: «Каталогизация ресурсов в АБИС „OPAC-Global”». Специалисты НГОНБ организовали и провели для НОДБ и муниципальных библиотек Новосибирской области обучающий семинар, который включал основные теоретические и практические вопросы по нововведениям в библиографические описания в формате RUSMARC. В процессе обучения были разобраны и показаны оптимальные способы нахождения и редактирования различных ошибок в созданных ранее библиографических записях.

С каждым годом активность библиотек возрастает, каталогизаторы становятся опытнее и профессиональнее в работе по созданию библиографических записей в формате RUSMARC. Опыт каталогизаторов положительно отражается не только на количественных, но и на качественных показателях. По результатам тестирования, специалистам 18 (50%) муниципальных библиотек НСО открыт доступ для создания новых библиографических записей в собственных электронных каталогах в случае их отсутствия в СКБ НСО. Это исключает предварительную проверку записей специалистами НГОНБ, что сокращает время на обработку библиотечных документов.

5.2. Оцифровка документов библиотечного фонда муниципальных библиотек

В Новосибирской области продолжает работать сеть цифровых лабораторий, созданных в 6 центральных библиотеках г. Куйбышева, Коченевского, Ордынского, Сузунского, Тогучинского и Чановского районов в рамках долгосрочной целевой программы «Развитие государственных информационных систем, информационного общества и формирование электронного правительства Новосибирской области на 2012–2016 годы».

Все цифровые лаборатории работают по одной методике создания и размещения электронных документов, что позволяет организовать доступ и популяризировать краеведческие коллекции и другие актуальные материалы в электронном виде. Библиотеки Новосибирской области в 2020 г., в условиях пандемии, занимались оцифровкой и наращивали объемы оцифрованного материала в сети Интернет.

В удаленном режиме, по телефону, электронной почте специалистами ГАУК НСО НГОНБ проведено 1768 консультаций (в 2019 г. – 1051) для специалистов библиотек области, занятых оцифровкой и размещением документов. Наблюдаемое незначительное снижение показателей по оцифровке, по сравнению с 2019 г., произошло по объективным причинам: большая часть библиотек Новосибирской области во 2 и 3 кварталах была переведена на удаленный режим работы или закрыта.

В 2020 г. библиотеками оцифровано 21,92 тыс. изданий, более 164,0 тыс. страниц, что на 6,0 тыс. изданий меньше, чем в 2019 г. Ниже на диаграмме представлены результаты работы цифровых лабораторий за 2020 г.




На диаграмме ниже представлены результаты работы цифровых лабораторий по районам за 2018–2020 гг.



Итоги работы цифровых лабораторий за весь период работы: оцифровано 147746 документов значительная часть это периодические издания – районные газеты. Из них опубликовано 118397 документов. В 2018 г. создано 24612 документов, в 2019 г. – 28057 документов, в 2020 г. – 21925 документов.

На гистограмме представлены результаты работы цифровых лабораторий Новосибирской области в целом за 2018–2020 гг.

ОЦИФРОВАНО ДОКУМЕНТОВ 2018–2020 гг.



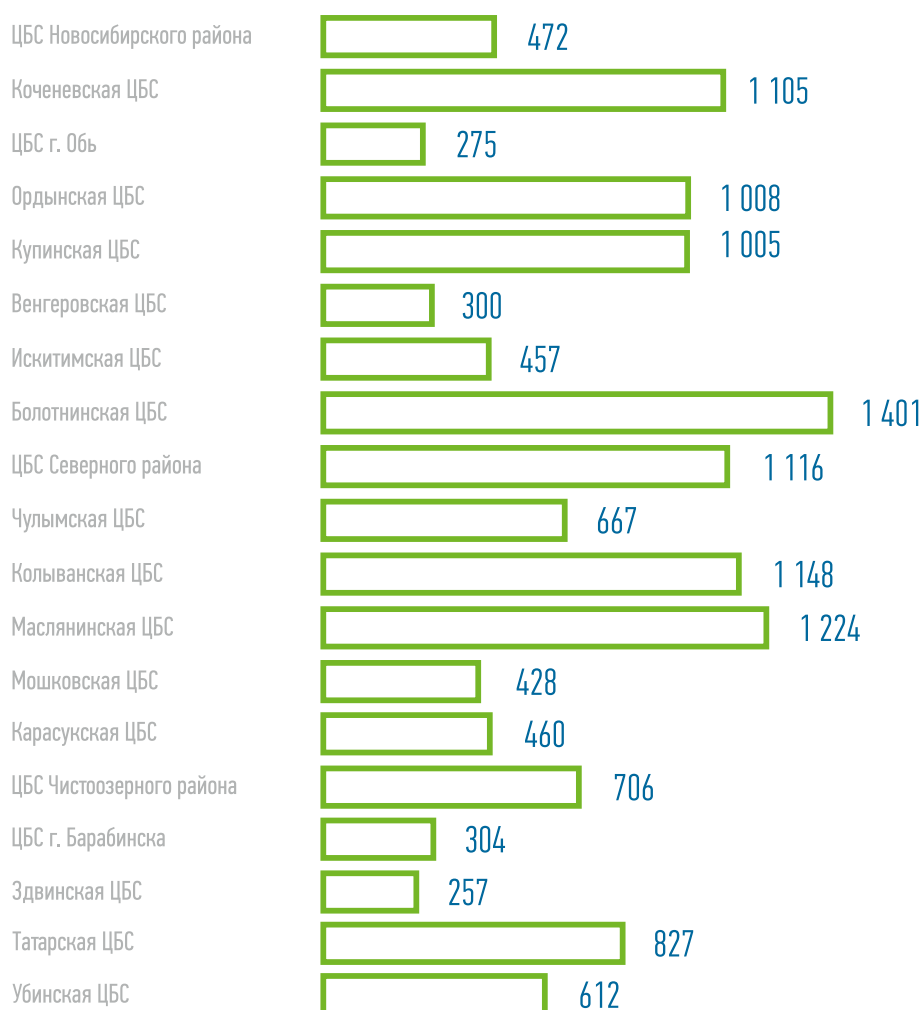
Библиотеки области переводят в цифровой формат в основном местные газеты и книги местных авторов, предварительно заключая с авторами лицензионные договоры на право публикации оцифрованных документов в свободном доступе. Пополняют и ведут цифровые библиотеки, а также представляют документы в открытом доступе – 32 библиотеки, что на 2 библиотеки больше, чем в 2019 г. Не занимаются оцифровкой центральные библиотеки в 2 муниципальных образованиях (в Краснозерском и Баганском районах), против 4 в предыдущем году.

Оцифровка фондов производится с учетом требований, предъявляемых к электронным документам. Высокое качество оцифровки показывают Сузунская ЦБС, Коченевская ЦБС, Чановская ЦБС, ЦБ г. Бердска, Ордынская ЦБС, Чулымская ЦБС, Колыванская ЦБС, ЦБС Чистоозерного района, Болотнинская ЦБС. Все требования, предъявляемые к оцифрованным документам, представлены в документе «Порядок оцифровки и публикации документов в электронной библиотеке» (размещен на сайте ГАУК НСО НГОНБ в разделе «Центры оцифровки» и доступен всем библиотекам Новосибирской области).

Хранение документов обеспечивается ГАУК НСО НГОНБ, а описание их в OPAC-Global является задачей библиотеки-фондодержателя. На 1 января 2021 г. в сводном каталоге библиотек Новосибирской области, в базе «СК НСО цифровых ресурсов» содержится 150,97 тыс. документов, доступных для свободного просмотра. Это на 61,54 тыс. документов больше, чем в 2019 г. (89,43 тыс. документов). Так как временно было прекращено обслуживание пользователей в библиотеках Новосибирской области во 2 и 3 кварталах, библиотечные специалисты сосредоточили усилия на создании библиографических записей на цифровые ресурсы, и, как следствие, выросло количество документов, доступных для свободного просмотра.

Ниже на гистограмме представлены данные за 2020 г.

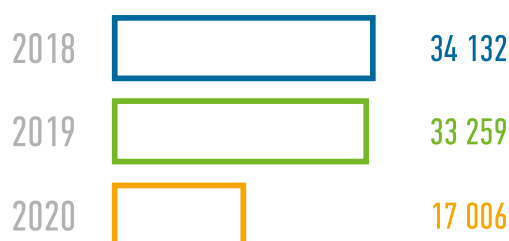
РАЗМЕЩЕНО ЭЛЕКТРОННЫХ РЕСУРСОВ В 2020 г.



Через удалённый доступ к сервису FlippinBook (программа просмотра документов в электронной библиотеке), который был организован в 2017 г., каждая библиотека, занимающаяся оцифровкой, самостоятельно размещает свои оцифрованные документы. Наиболее активно размещали свои цифровые ресурсы: Болотнинская ЦБС (1401 документ), Маслянинская ЦБС (1224 документа), Северная ЦБС (1116 документов), Колыванская ЦБС (1148 документов), Коченевская ЦБС (1105 документов).

Ниже приведены данные, показывающие размещение ресурсов цифровых лабораторий в 2018–2020 гг.

РАЗМЕЩЕНО ЦИФРОВЫХ РЕСУРСОВ 2018–2020 гг.



В 2020 г. ряд центральных библиотек Новосибирской области принимали участие в подготовке к юбилейным мероприятиям, посвященным 100-летию литературно-художественного журнала «Сибирские Огни». Были оцифрованы выпуски журнала с 2004 по 2010 гг. включительно. Цифровой архив журнала «Сибирские огни» размещен в Электронной библиотеке ГАУК НСО НГОНБ, в коллекции «Сибирская периодика» <https://elibrary.ngonb.ru/catalog/periodica/>

Участие муниципальных библиотек в создании электронных ресурсов является приоритетным направлением их деятельности, которая позволяет обеспечивать более полное отражение местных периодических изданий. Результаты оцифровки за 2018–2020 гг. показывают, что в основном все центральные библиотеки Новосибирской области занимаются оцифровкой библиотечных фондов и активно используют оцифрованные ресурсы в своей работе.

Анализ состояния и использования электронных ресурсов библиотеками.

Количество удаленных пользователей электронных ресурсов увеличивается ежегодно: в 2018 г. – 1079 пользователей, в 2019 г. – 2967, в 2020 г. – 4930 пользователей. Чем полней и оперативней библиотеки Новосибирской области разместят свои цифровые ресурсы, максимально шире представят их в открытом доступе в сети Интернет, тем активнее ресурсы будут востребованы пользователями. Ниже в таблице приведены данные за последние пять лет.

Использование электронных ресурсов в библиотеках Новосибирской области

Год	Книговыдача оцифрованных документов	Посещение электронных ресурсов
2016	1594	1350
2017	15975	2659
2018	28060	12767
2019	45665	24899
2020	52238	48010

В 2020 г. наблюдался взрывной рост востребованности цифровых ресурсов библиотек региона, в среднем на 193 % по сравнению с 2019 г., выросла книговыдача оцифрованных документов – 114,4 %. Библиотеки Новосибирской области активно продвигали свои цифровые ресурсы на онлайн-мероприятиях. Одним из примеров такой рекламы можно назвать библиотечный урок в онлайн-формате Убинской ЦБС «Информационные ресурсы сайта библиотеки. Инструкция по просмотру газеты «Убинский вестник» в базе данных «Цифровые ресурсы Убинской ЦБС».

Библиотеки размещали ссылки на оцифрованные ресурсы на своих страницах в социальных сетях (Болотнинская ЦБС, Татарская ЦБС, Ордынская ЦБС, Убинская ЦБС). Активно использовались электронные ресурсы в справочно-информационной, краеведческой, библиографической работе.

Библиотеки Новосибирской области продолжают создавать совместные цифровые коллекции. Новыми материалами пополняется коллекция «Герои Социалистического труда Новосибирской области» (https://elibrary.ngonb.ru/catalog/Geroi_truda/), в создании которой принимали участие 9 библиотек Новосибирской области: ЦБС г. Бердска, Ордынская ЦБС, Чулымская ЦБС, Карасукская ЦБС, Купинская ЦБС и др. В коллекции размещено более 170 оцифрованных документов.

Библиотеками Новосибирской области в 2020 г. оцифровано 21925 документов, против 29568 документов в 2019 г. К сожалению, пока не все муниципальные библиотечные системы области осознают значение электронных полнотекстовых ресурсов в организации обслуживания пользователей. Ряд библиотек Новосибирской области имеют большое количество оцифрованного материала, но книговыдача крайне низкая, информация до пользователя не доходит. Например, в Коченевской ЦБС оцифровано 9193 документа, а книговыдача за 2020 г. составила всего 481 документ, Тогучинской ЦБС оцифровано 4612 документов, выдано всего 342 документа.

**5.3. Обеспечение пользователям доступа
к полнотекстовым документам электронных библиотечных
систем (ЭБС), к ресурсам Национальной электронной библиотеки (НЭБ),
к базам данных с инсталлированными документами (перечислить названия).
Анализ использования электронных (сетевых) ресурсов
муниципальными библиотеками в динамике за три года.
Способы продвижения**

Общедоступные библиотеки Новосибирской области развивают работу по обеспечению доступа пользователей к удаленным полнотекстовым документам.

С 2017 г. библиотеки области включились в проект Национальной электронной библиотеки по созданию электронных читальных залов и предоставлению доступа к оцифрованным ресурсам библиотек и других учреждений культуры. Библиотеки самостоятельно заключают договоры на предоставление доступа к объектам НЭБ. В 2020 г. 126 общедоступных библиотек имели возможность работать с документами НЭБ, (86 библиотек в 2019 г., 32 – в 2018 г.).

ЦБС некоторых районов обеспечивает возможность работать с изданиями НЭБ не только в центральных районных библиотеках, но и в сельских. В 2020 г.: в Новосибирском районе – в 24 библиотеках, Колыванском – в 11, в Карасукском – в 8, в Маслянинском – в 10, в Мошковском – в 4. В г. Новосибирске сеть библиотек, работающих с ресурсами НЭБ, не увеличилась (22 библиотеки).

К Национальной электронной библиотеке подключены и 4 модельные библиотеки, модернизированные по программе «Культура» в 2020 г. (Детская библиотека ЦБС Кочковского района, детская библиотека Венгеровской ЦБС, Мошковская центральная библиотека и библиотека им. В. В. Куйбышева ЦБС Ленинского района г. Новосибирска).

Трудности работы библиотек с НЭБ: проблемы с доступом (нестабильная работа сайта, технические неполадки – документы долго открываются или совсем не открываются), ограниченное использование документов, подпадающих под охрану авторского права, отсутствие доступа в библиотеки в период пандемии. Библиотекам предстоит отработать технологию работы с ресурсом, ведение статистического учета выданных документов, изучать возможности, состав, чтобы понимать, какие информационные потребности пользователей можно удовлетворять с помощью НЭБ.

Доступ к ресурсам Президентской библиотеки им. Б. Н. Ельцина в районах области организован в 7 библиотеках Новосибирской области (в Карасукском, Мошковском, Новосибирском, Чановском, Черепановском, Сузунском районах, г. Кольцово, в 23 библиотеках г. Новосибирска. (2019 – 3, в 2018 г. – 3).

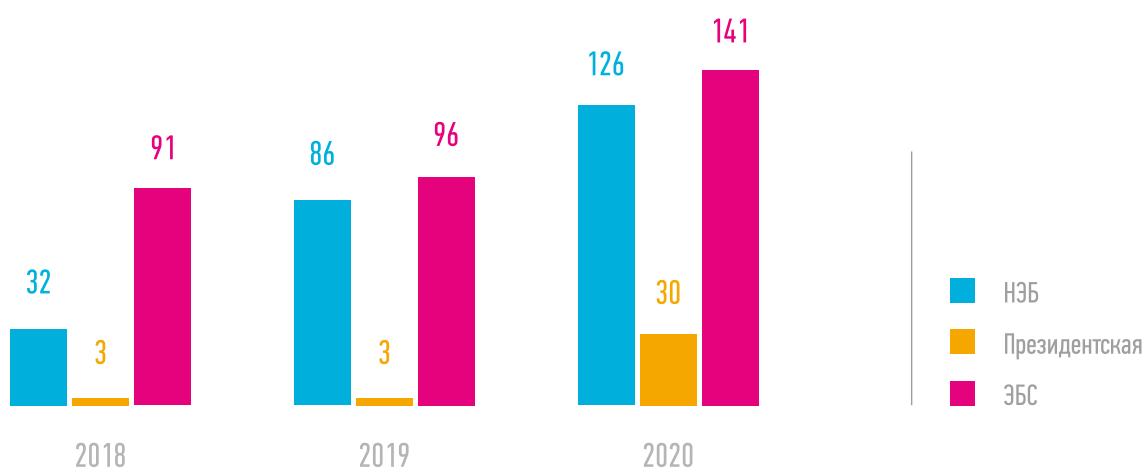
Муниципальные библиотеки области не осуществляют подписку на удаленные базы данных из-за отсутствия финансовых средств в муниципальных бюджетах. В 2020 г. в рамках работы

Виртуальных читальных залов НГОНБ библиотекам 8 районов Новосибирской области предоставлялся доступ к ресурсам издательства «Директ-Медиа»: Университетской библиотеке онлайн и Арт-порталу «Мировая художественная культура». Это библиотеки ЦБС г. Бердска, Болотнинского, Колыванского, Новосибирского, Северного, Сузунского и Тогучинского районов. Работа с этими ресурсами ведется, как правило, в центральных библиотеках. В Новосибирском и Колыванском районах обеспечивается доступ и для пользователей сельских библиотек.

Для 10 районов области был предоставлен доступ к ЭБ «Grebennikon», с ЭБ «ЛитРес» работают 19 библиотек. В 2020 г. доступ к ЭБС издательства «Директ-Медиа» и ЭБ «ЛитРес» предоставляли в 60 муниципальных библиотеках области. В центральных библиотеках 15 районов Новосибирской области и 6 библиотеках г. Новосибирска есть тестовый доступ к электронно-библиотечной системе Polpred.com Обзор СМИ.

По отчетным данным рост количества библиотек, имеющих доступ, небольшой, использование электронных ресурсов минимальное, пользователи предпочитают традиционные варианты книг и журналов. Вместе с тем работа с электронными базами позволяет, хотя бы частично, решать проблему недостаточности комплектования отраслевой литературой и справочными изданиями. ЭБС предоставляют доступ к учебным, научным и научно-популярным изданиям, то есть изданиям для учащихся и специалистов.

ДОСТУП К НЭБ, ПРЕЗИДЕНТСКОЙ БИБЛИОТЕКЕ И ЭБС



Практически во всех центральных библиотеках муниципальных районов имеется доступ к базам данных с инсталлированными документами: с информационно-правовой системой «КонсультантПлюс» работает 31 библиотека, с базой «Гарант» – 30 библиотек. В Купинском и Искитимском районах не только центральные библиотеки, но и сельские библиотеки используют в обслуживании пользователей ИПС «Гарант». В остальных библиотеках сотрудники при выполнении запросов используют информационно-правовую систему «Законодательство России», размещенную в открытом доступе.

Основные способы продвижения ресурсов ЭБС, НЭБ, Президентской библиотеки им. Б. Н. Ельцина и информационно-правовых систем:

- размещение баннеров, информации на сайте, в соцсетях для удаленных пользователей;
- подготовка флаеров, памяток, видеоинструкций для читателей библиотек;
- информирование о возможностях удаленного доступа к ресурсам на Днях информации, Днях открытых дверей, библиографических уроках, при проведении экскурсий, тематических обзоров для пользователей.

Несмотря на меры, предпринимаемые для продвижения электронных ресурсов, их востребованность остается низкой, особенно в сельских библиотеках. Причины такой востребованности можно назвать следующие: у библиотекарей нет опыта работы с ресурсами, у пользователей отсутствуют навыки использования электронных ресурсов, их предпочтения склоняются в пользу чтения печатной литературы, во многих поселениях затруднен (или нестабилен) доступ в интернет, необходимый для работы с удаленными электронными ресурсами.

5.4. Сравнительный анализ состояния и использования электронных (сетевых) ресурсов библиотеками, находящимися в составе профессиональной библиотечной сети, с библиотеками-структурными подразделениями КДУ и иных организаций, оказывающих библиотечные услуги населению

В 2020 г. библиотеками-структурными подразделениями КДУ договоры на предоставление документов к НЭБ не заключались, подписка на доступ к ресурсам ЭБС не осуществлялась. Услуги по доступу и использованию электронных (сетевых) ресурсов для пользователей библиотек-структурных подразделений КДУ не оказывались.

5.5. Представительство муниципальных библиотек в Интернете

Для активного продвижения в сети Интернет муниципальные библиотеки Новосибирской области и г. Новосибирска отражают на собственных сайтах все аспекты своей деятельности: актуальную информацию о предстоящих и прошедших мероприятиях, клубную деятельность, предоставляют доступ к электронным ресурсам, раскрывают книжный фонд, предлагают воспользоваться виртуальными услугами и сервисами и т.д.

По данным статистических отчетов, отмечается стабильное увеличение количества собственных интернет-сайтов или интернет-страниц библиотек области: в 2020 г. – 237 (27%), в 2019 г. – 201 (23%), в 2018 г. – 188 (21%).

Для пользователей с нарушениями зрения на библиотечных сайтах устанавливается версия для слабовидящих: в 2020 г. – 170 библиотек имеют такую версию на своих сайтах, в 2018 г. – 87, увеличение на 48%.

Число посещений библиотечных сайтов составило: в 2020 г. – 2520 тыс., в 2019 г. – 2493,7 тыс., в 2018 г. – 2159,6 тыс. В связи с размещением востребованной и актуальной информации показатель увеличился на 15% за два года. Пользовательский интерес растёт за счёт полноты информации, размещенной на сайтах библиотек, и своевременного её обновления.

Но есть и проблемы, библиотекам ЦБС г. Оби, ЦБС Кыштовского и Усть-Тарковского районов рекомендовано проработать и реорганизовать оформление и навигацию главной страницы сайта. Кроме того, всем библиотекам рекомендовано поместить ссылку на собственный электронный каталог на главной странице сайта, а также обязательно установить подсистему веб-аналитики «Цифровая культура» для сбора статистических данных.

При современном развитии технологий общение с читателями не прекращалось даже в условиях карантина: на публичных страницах в социальных сетях специалисты библиотек г. Новосибирска и Новосибирской области продолжили вести активную профессиональную деятельность, размещая собственные информационные материалы и актуальный контент. Библиотеки, не имеющие страниц в соцсетях, открывали их и активно осваивали. В 2020 г. было открыто рекордное количество новых страниц – 267, общее количество составляет – 591.

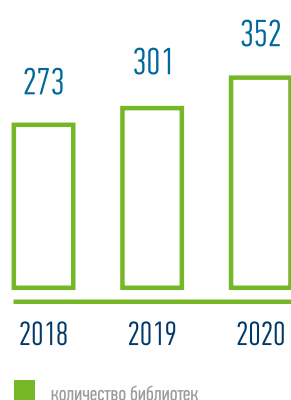
Ежегодное увеличение числа обращений к сайтам и страницам библиотек говорит о том, что они наполнены востребованной и полезной информацией.

В Новосибирской области пока нет корпоративного портала библиотек региона, который содержал бы полную информацию, но работа в этом направлении ведется.

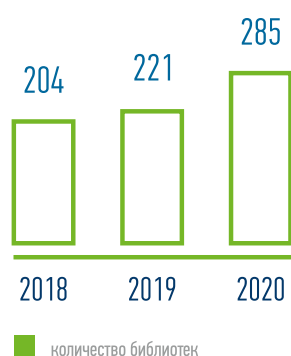
5.6. Предоставление виртуальных услуг и сервисов

Современные компьютерные технологии значительно изменили традиционные библиотечные сервисы, преобразовав часть из них в онлайн-овые. С развитием сети Интернет библиотеки получили новую категорию пользователей – удаленных (или виртуальных), т. е. тех, кто пользуется услугами библиотеки, не приходя в нее. Виртуальный библиотечный сервис – это программно-технологический комплекс, размещенный на веб-сайте библиотеки и предназначенный для предоставления услуг по индивидуальным запросам пользователей, находящихся за ее пределами. Во время карантина, да и в целом, в настоящее время, наблюдается увеличение удаленных пользователей, в связи с этим спрос на наличие виртуальных услуг в муниципальных библиотеках города Новосибирска и Новосибирской области возрастает.

Возросло число библиотек, предоставляющих онлайн-доступ к своему справочно-поисковому аппарату и базам данных библиотеки. По сравнению с 2018 г. показатель увеличился на 22%. Особенно хороших результатов в этом направлении достигли ЦБС Барабинского, Коченевского и Доволенского районов.



Библиотеки Новосибирской области активно занимаются оцифровкой своих фондов, перевод его в электронный вид и предоставление доступа пользователям в онлайн-режиме. По сравнению с 2018 г. показатель увеличился на 28%. Наилучший результат показали ЦБС Здвинского, Карасукского и Коченевского районов.



Доступ к ресурсам ЭБС осуществляли библиотеки: в 2020 г. – 141 библиотека, в 2019 г. – 96 библиотек, в 2018 г. – 91 библиотека. Показатель в 2020 г. увеличился на 32%, по сравнению с 2018 г. увеличился на 35%.

Услугу продления книг онлайн, которая позволяет быстро и удобно продлить срок пользования документами, взятыми в библиотеке, на своих сайтах предоставляют: 2020 г. – 81 библиотека, 2019 г. – 62 библиотеки, 2018 г. – 58 библиотек, в 2020 г. число библиотек, предоставляющих услугу онлайн-продления, увеличилось на 28% по сравнению с 2018 г. Хорошо поработали в этом направлении ЦБС Искитимского района и г. Новосибирска.

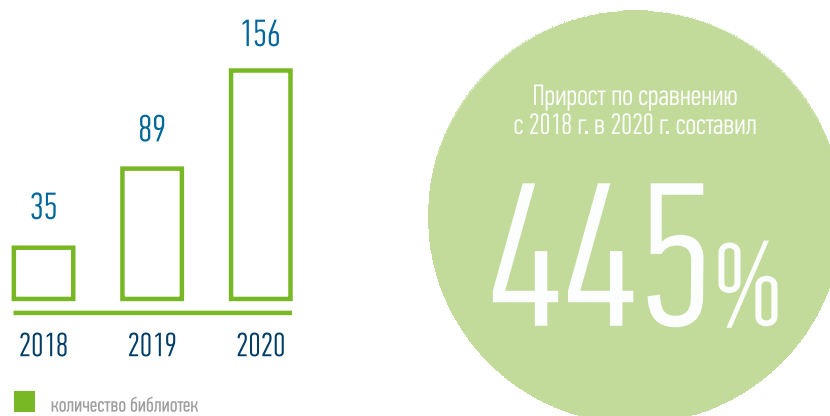
Для раскрытия и рекламы своего книжного фонда библиотеки организывают на своих сайтах виртуальные выставки изданий. В 2020 г. количество библиотек, которые оформляют виртуальные выставки, составило 284, в 2019 г. – 185 библиотек, в 2018 г. – 163, произошло увеличение показателей по сравнению с 2018 г. на 42%. Расширилось число библиотек, имеющих виртуальные выставки, нет виртуальных выставок в библиотеках 6 районов: Черепановском, Усть-Таркском, Татарском, Кочковском, Каргатском и Венгерском.

Услугу «Виртуальная справка» используют: в 2020 г. – 107 муниципальных библиотек, в 2019 г. – 94 муниципальных библиотеки, в 2018 г. – 90 библиотек, количество библиотек увеличилось в 2020 г. на 15% по сравнению с 2018 г. Предоставлять услугу «Виртуальная справка» в 2020 г. начали в ЦБС Татарского района.

Библиотеки активно используют электронную доставку документов (ЭДД) в своей работе: 2020 г. – 106 библиотек, 2019 г. – 106 библиотек, 2018 г. – 89 библиотек. Показатель в 2020 г. остался без изменений к 2019 г., но увеличился по сравнению с 2018 г. на 14%.

Сервис «Обратная связь» – наличие на библиотечном сайте личного кабинета пользователя для получения ответов на свои запросы предоставляют: 2020 г. – 166 библиотек, 2019 г. – 129 библиотек, 2018 г. – 123, по сравнению с 2018 г. число библиотек в 2020 г. увеличилось на 26%. Особенно хорошо поработали для внедрения этого сервиса ЦБС г. Искитима, Искитимского района и ЦБС г. Новосибирска.

В муниципальных библиотеках области ограниченно осуществляется подписка на удаленные базы данных из-за отсутствия финансовых средств в муниципальных бюджетах. В то же время, библиотеки области предоставляют доступ к электронным читальным залам библиотек: Национальной электронной библиотеки, Президентской библиотеки им. Б. Н. Ельцина. Прирост по сравнению с 2018 г. в 2020 г. произошел в 4,5 раза.



Использование виртуальных сервисов в библиотеке экономит время пользователя, повышает эффективность его работы и, одновременно, позволяет ему получить качественную и авторитетную информацию, не посещая библиотеку. Таким образом, виртуальные услуги и сервисы помогают стать библиотекам доступнее для пользователя, анализируя статистические данные, можно отметить большой рост востребованности этих услуг.

Краткие выводы по разделу

Эффективность работы с электронными и сетевыми ресурсами во многом зависит от того, как библиотекари пересобрали библиотечную среду с учётом цифровых технологий.

ГАУК НСО НГОНБ нацеливает специалистов муниципальных библиотек на высокое качество при создании новых библиографических записей и редактирование созданных ранее, что позволит пользователям проводить более точный поиск нужной литературы. Процесс заимствования готовых библиографических записей из сводного каталога значительно ускорил и облегчил процесс обработки библиотечных документов. Пользователи библиотек получают свободный доступ к электронным каталогам региона посредством сети Интернет. Создание собственных электронных каталогов и 100% отражение фонда позволяют библиотекам дальше внедрять автоматизированные технологии библиотечных процессов и перейти на современное обслуживание своих пользователей на безбумажной основе.

Оцифровка библиотечного фонда в муниципальных библиотеках Новосибирской области идет успешно. Однако основной и острой проблемой, которая стоит сейчас перед библиотеками Новосибирской области, является эффективность использования своих цифровых ресурсов. На современном этапе перед библиотекарями Новосибирской области стоит задача информировать, популяризировать, предлагать читателям своей библиотеки и удаленным пользователям цифровые ресурсы собственной генерации.

6. ОРГАНИЗАЦИЯ И СОДЕРЖАНИЕ БИБЛИОТЕЧНОГО ОБСЛУЖИВАНИЯ ПОЛЬЗОВАТЕЛЕЙ

6.1. Общая характеристика основных направлений библиотечного обслуживания населения региона

Общедоступные библиотеки Новосибирской области ориентируются на реальные и потенциальные потребности жителей территорий в сфере информации, культуры, просвещения, самообразования, творчества и досуга. Продолжают активно развивать приоритетные направления библиотечного обслуживания: гражданско-патриотическое просвещение, продвижение экологических знаний, развитие библиотечного краеведения, информационная и правовая грамотность, развитие личной активности и гражданской позиции через включение в волонтерское движение.

Библиотеки в отчетном году показали высокий уровень адаптации к новым условиям, сложившимся в период пандемии. Основная часть мероприятий в оперативном режиме была переведена на внешние и виртуальные площадки, а библиотеки не потеряли активных пользователей и приобрели новых, обеспечив им доступность, оперативность и комфортность получения библиотечных услуг.

6.2. Программно-проектная деятельность библиотек

Программно-проектная деятельность является эффективным механизмом развития творческой активности библиотечного сообщества, формой реализации инновационных идей и внедрения новых технологий, способствующей усилению социального партнерства и привлечению дополнительных финансовых средств. В 2020 году библиотеками региона реализовано 93 проекта, финансовая поддержка на федеральном, региональном и муниципальном уровнях составила 28703,9 тыс. руб.

6.2.1. Проекты, получившие поддержку на федеральном уровне

Фонд президентских грантов

Проект «Конкурс молодых поэтов на приз имени Бориса Богаткова. Патриотический фестиваль творческой молодежи – 2020». Реализован библиотекой им. Л. Н. Толстого Октябрьского района г. Новосибирска. В конкурсе приняло участие 356 авторов из 62 регионов России и семи стран, прислано более 700 стихотворений. В 2020 г. конкурс приобрел статус всероссийского. Главным событием Конкурса стал патриотический фестиваль творческой молодежи «Я помню, я горжусь!». Из-за пандемии фестиваль состоялся в дистанционном формате 29 августа 2020 г. на YouTube-канале библиотеки.

В рамках проекта «Фронтной Новосибирск», приуроченного к 75-й годовщине Великой Победы, на территории мемориального комплекса «Монумент Славы» установлены информационные стенды «Жизнь Новосибирска в годы Великой Отечественной войны». Представлены неизвестные и малоизвестные факты и события истории города и его жителей в период 1941–1945 гг., которые позволили горожанам и гостям города открыть для себя военную историю Новосибирска – Города трудовой доблести. Проект реализован ЦБС им. П. П. Бажова Ленинского района г. Новосибирска совместно с Новосибирской областной общественной организацией детей погибших участников Великой Отечественной войны «Эхо».

В Центральной библиотеке г. Куйбышева реализован проект «Мир на кончиках пальцев» по созданию театральной студии «Сказ» для детей и подростков с ограниченными возможностями здоровья.

Сетевой культурно-просветительский проект «Яблочные полки – дополняем реальность» реализован ООО «Новосибирское библиотечное общество» при сотрудничестве с ГБУК НСО «Новосибирская областная детская библиотека». Проект предоставил возможность с помощью бесплатного приложения HP Revel «оживить» страницы детских и подростковых книг видеосюжетами спектаклей, предоставленными партнерами: Новосибирским академическим молодежным театром «Глобус», ГАУК НСО «Новосибирский областной театр кукол», ФГБУК «Новосибирский государственный академический театр оперы и балета», ГАУК НСО «Новосибирский музыкальный театр», Новосибирским городским драматическим театром под руководством С. Афанасьева.

Гуманитарно-просветительский проект «Сибирская Муза» по созданию цикла видеосюжетов о незаслуженно забытых сибирских писателях и поэтах. Подготовлено более 40 выпусков, героями которых стали Вячеслав Шишков, Алексей Черкасов, Георгий Марков, Константин Седых, Семен Ремезов, Петр Симон Паллас и другие. Видеосюжеты размещены на YouTube-канале Новосибирской государственной областной научной библиотеки. К 100-летию журнала «Сибирские огни» ведётся показ видеопрограмм «Сибирские строки», посвященных сибирской литературе.

Благотворительный Фонд Михаила Прохорова

Проект Усть-Чемской сельской библиотеки ЦБС Искитимского района «Литературно-художественный журнал „Проводник”: как рассказать историю правдиво». Создан виртуальный литературно-художественный журнал «Проводник», который в перспективе может стать полноценным краеведческим ресурсом, сайт журнала. К работе в проекте были привлечены подростки, проявившие большую активность в разработке дизайна и функционала сайта.

«Живая история: Закаменка. Начало». В рамках проекта ЦБС Октябрьского района г. Новосибирска провела молодежный конкурс графического дизайна для создания интерактивной инфографической карты Закаменской стороны Ново-Николаевска о памятных местах, интересных событиях из жизни города.

6.2.2. Проекты, получившие поддержку на региональном уровне

Конкурс общественных стартапов «Со мной регион успешнее» организован Новосибирской региональной общественной организацией Общероссийской общественной организации – Общество «Знание» России при поддержке министерства региональной политики Новосибирской области:

✓ Маслянинская детская библиотека реализовала проект «Воинам землякам посвящается». Проект предусматривал изучение личных историй участников Великой Отечественной войны. Подготовлены буклеты о Героях Советского Союза – жителях Маслянинского района. В этой же ЦБС реализован социально-значимый проект Волонтеромобиль «Мы вместе и рядом». Проект направлен участие волонтеров в оказании помощи в решении социальных вопросов жителей района.

✓ Районный конкурс общественных стартапов, ресурсный центр «Содружество» позволил ЦБС г. Барабинска участвовать в проекте «Мой район – моя забота» с проектом «Зона свободного чтения». Результатом стала благоустроенная зона обмена книгами на автобусной остановке.

✓ МКУК «Сузунская ЦБС» стали победителями в трех проектах конкурса общественных стартапов: «Библиотека начинается с улицы» (установка арт-объекта «Литературная скамейка» в форме слова «Читай»); «Сказки на песке» (приобретение трафаретов и планшетов для рисования песком); «Творческая мастерская» (приобретение оборудования для мультстудии).

✓ В ЦБС Тогучинского района в проекте «Фронтная онлайн-гостиная «Герои не из книг» проводился поиск информации о земляках-ветеранах Великой Отечественной войны, работа с семейными архивами земляков. Результатом стал интернет-ресурс «Фронтная онлайн-гостиная «Герои не из книг» и книга «Тогучинцы в Сталинградской битве».

6.3. Культурно-просветительская деятельность

Муниципальные библиотеки позиционируют себя как центры культурной жизни районов, организаторы свободного общения всех слоёв населения, проводя культурно-просветительскую деятельность с учётом особо важных дат в области и стране.

В 2020 г. проведено 52781 мероприятие, что меньше на 24%, чем в 2018 г. В 2020 г. в библиотеках появились мероприятия для удаленных пользователей – 12972, которых не было в 2018–2019 гг. Количество посещений мероприятий в библиотеках составило более 528500, вне стационара – более 132900 посещений. В связи с изменением отчётной формы и отсутствием в ней графы «всего», в которой должна быть отражена общая сумма посещений стационара, обращений к библиотеке удаленных пользователей и числа посещений вне стационара, динамика данного показателя за последние три года не предоставляется.

Культурно-просветительская деятельность общедоступных библиотек велась во взаимодействии с учреждениями культуры, образования, общественными организациями и другими учреждениями и организациями. Вместе с тем, из-за угрозы распространения коронавирусной инфекции (COVID-19), пристальное внимание в работе библиотек было уделено интерактивным формам на своих страничках в социальных сетях и на сайтах.

6.3.1. Год памяти и славы в библиотеках Новосибирской области

Указом Президента Российской Федерации от 8 июля 2019 года № 327 «О проведении в Российской Федерации Года памяти и славы» 75-летие победы в Великой Отечественной войне отмечалось в течение 2020 года. Для всех нас важна и чувствительна тема защиты исторической памяти о прошедшей войне, недопущение её деформации, защита чести и достоинства тех, кто сражался, и тех, кто работал в тылу. Библиотеки с первых дней года активно включились в работу, организовав уроки мужества, часы памяти, громкие чтения произведений о войне. В связи с санитарно-эпидемиологической ситуацией, библиотеки не только перешли к онлайн-трансляциям традиционных мероприятий, но и включились в разработку новых форм культурно-просветительской деятельности.

Так, если ЦБС г. Барабинска издала выпуск краеведческого сборника «Детская книга Памяти 1941–1945 гг.» в печатном формате, то ЦБС Венгеровского района создала видеокнигу воспоминаний ветеранов Великой Отечественной войны «Возвращаюсь памятью к войне...». ЦБС Чановского района оформила фотогалерею портретов земляков-ветеранов, ЦБС Купинского района представила свой электронный ресурс «Бессмертный полк Купинского района». В сельских библиотеках-филиалах ЦБС Усть-Таркского района пользовался популярностью велопробег «Мы – наследники Победы!», а в ЦБС Колыванского района успешным стал квест «По улицам имени героя». ЦБС Болотнинского района во взаимодействии с предпринимателями задействовали наружную рекламу, представив видеозаписи «Чтобы помнили». В настоящее время уже традиционными формами библиотечной работы воспринимаются онлайн-марафоны чтения стихотворений, презентации, буктрейлеры о земляках и героях Великой Отечественной войны.

Объединяющим проектом для библиотек всей области стал проект «Семейная память: от войны к Победе», реализованный ГАУК НСО НГОНБ при поддержке министерства региональной политики Новосибирской области. В работе над проектом приняли участие 30 ЦБС Новосибирской области. Одновременно проведены две акции, направленные на сохранение военных реликвий, хранящихся в семьях и их введение в общественно-культурное пространство с помощью современных информационных технологий. В акции «История семейной реликвии» (ГАУК НСО НГОНБ) приняли участие жители Новосибирской области от 15 до 70 лет, они создавали видеоролики о семейных реликвиях военного времени. Во второй акции проекта «Дедушкины медали» (НОДБ) приняли участие дети и молодежь города и области. На основе серии книг под одноименным названием, они провели настоящую исследовательскую работу – собрали информацию о своем предке, получившем награду. По итогам проекта созданы ресурсы: сайт «Семейная память: от войны к Победе» (ГАУК НСО НГОНБ), комплект интерактивных открыток по истории военных наград, полученных героями Великой Отечественной войны – новосибирцами (НОДБ) и многоформатное пособие для незрячих и слабовидящих (НОСБ).

Мероприятия библиотек стали важными звеньями в воспитании у подрастающего поколения гордости за свой народ и страну, в деле сохранения памяти о героическом прошлом.

6.3.2. Культурно-просветительские проекты библиотек Новосибирской области

Культурно-просветительские проекты направлены на популяризацию творчества писателей и поэтов, привлечение внимания к памятным историческим датам. Благодаря проекту «Мультстудия „Жест“», победившему в конкурсе инновационных проектов муниципальных библиотек г. Новосибирска, на базе библиотеки им. А. А. Ахматовой ЦБС Ленинского района появилась мультипликационная студия для детей и подростков с ОВЗ по слуху и нормой здоровья.

Библиотекой им. О. В. Кошевого ЦБС Центрального округа г. Новосибирска был успешно реализован проект «Главная магистраль Сибири». Проект посвящен истории становления и развития Западно-Сибирской железной дороги в контексте развития города Новосибирска. В течение всего года в рамках проекта на сайте и в соцсетях проведено 7 онлайн-мероприятий, подготовлено 32 информационных поста.

ЦБС Новосибирского района предложила читателям проект «Литературная кухня» на своём сайте и на страничке «Центральная районная библиотека п. Краснообск» социальной сети «ВКонтакте». В рубрику «Блюдо дня» включались: отрывок из произведения мировой художественной литературы с упоминанием кушанья и несколько рецептов его приготовления. «Литературная кухня» стала самым популярным интернет-проектом ЦБС в 2020 г. и набрала более 3 тыс. просмотров.

В ЦГБ им. К. Маркса г. Новосибирска ведётся работа в рамках проекта «Академический час». Актуальным и востребованным в период пандемии стал цикл лекций ученых из Института терапии СО РАН, посвященный теме здоровья и профилактики болезней. Учитывая ограничения на публичные мероприятия, все они проходили в формате прямых трансляций в социальной сети «ВКонтакте», на канале YouTube.

С помощью культурно-просветительских проектов библиотеки решают наиболее актуальные проблемы: сохранение культурных и исторических традиций, создание новых моделей обслуживания читателей, выстраивание внешних связей с выходом за рамки библиотеки. Проекты позволяют оптимально взаимодействовать библиотекам с читателями и партнерами.

6.4. Продвижение книги и чтения

Всё чаще при продвижении книги и чтения библиотекари используют привлекательные для читателей сервисы, расширяя читательский контингент. В отчётном году новую форму онлайн-трансляций приобрели многие ставшие традиционными крупномасштабные мероприятия библиотек: Всероссийские акции «Библионочь», «Ночь искусств», Всероссийский конкурс юных читателей «Живая классика». Областные библиотеки, перенеся в онлайн-формат такие событийные мероприятия, как Всероссийский литературный фестиваль «Белое пятно», VII литературно-художественный фестиваль «Дедовские чтения – 2020», III региональный литературный фестиваль им. А. Плитченко «Сто небес» (ГАУК НСО НГОНБ), Вторая программа «Магалифовские чтения. Не просто лирика и сказки» (ГБУК НСО «Областная детская библиотека»), привлекали к участию с соблюдением всех санитарно-эпидемиологических норм и муниципальные библиотеки.

Библиотеки области использовали как традиционные формы книжных выставок, бесед, литературных вечеров, так и инновационные формы игр в онлайн-формате (квесты, квизы), интерактивные викторины, онлайн-марафоны и другие. ЦБС Краснозерского района организовала литературный QR-квест «Дедушка Корней – добрый друг детей» с использованием QR-кодов и сервисов Learning Apps.org, eTreniki.ru. Библиотека им. М. А. Лаврентьева ЦБС Советского района г. Новосибирска создала мультимедийные продукты: сказочный сторисек «В гостях у сказки» с использованием международной облачной платформы Wix.com, эко-кейс «Через книгу в мир природы» с использованием сервиса Prezi.com. ЦГДБ им. А. П. Гайдара г. Новосибирска, применяя дистанционные технологии, привлекала общественный интерес к чтению в период летнего отдыха детей и подростков, реализуя городскую конкурсную программу «ЛетоЧТЕНИЕ». Привлечено 1526 читателей, что на 60% больше, чем в 2019 г. Увеличилось и число городских новосибирских библиотек, включившихся в программу – 53 библиотеки (в 2019 г. – 30).

Творческие акции и конкурсы библиотек в онлайн-формате неизменно вызывали большую читательскую активность. Семейный фотоконкурс «Любимые сказки» ЦБС Искитимского района, предлагающий участникам представить фотографию, где не менее двух членов семьи изображали персонажей любимой сказки, собрал сотню ярких работ и тысячи просмотров. ЦБС Черепановского района к 150-летию И. А. Бунина провела акцию «Трепещущий огонь свечи...», в которой 81 участник разместил на своей странице в социальной сети «ВКонтакте» видеоролик с любимым стихотворением поэта.

Каждая библиотека исходя из своих возможностей и технической оснащённости, использовала имеющиеся и создаваемые виртуальные ресурсы для раскрытия своего фонда и привлечения к чтению пользователей.

6.5. Обслуживание удаленных пользователей

Обслуживание удалённых пользователей библиографической, фактографической и полнотекстовой информацией является важной частью библиотечной работы. Увеличение количества обращений в 2020 г. (2519,9) на 14% по сравнению с 2018 г. (2168,8) является показателем качества оказываемой услуги, возрастающим уровнем информационных возможностей библиотек области, заинтересованности пользователей в библиотечных ресурсах.

Во время пандемии именно сайты библиотек стали главным информационным инструментом, предоставляющим сведения о мероприятиях, проводимых библиотеками в режиме онлайн, виртуальных книжных выставках, новинках литературы и книгах-юбилеях. Задать вопрос в виртуальную справочную службу можно в центральных библиотеках Карасукского, Каргатского,

Колыванского, Маслянинского, Мошковского, Чановского районов, г. Искитима, а также в центральных библиотеках города Новосибирска. Деятельность сети цифровых лабораторий на базе районных библиотек области позволяет им увеличить объемы цифровых библиотек, формировать собственные полнотекстовые краеведческие базы данных.

6.6. Внестационарные формы обслуживания

В 2020 г. на территории Новосибирской области осуществляют деятельность 740 пунктов внестационарного обслуживания, что на 0,5 % больше по сравнению с 2018 г. (736). Организуют работу библиотечных пунктов 278 библиотек, что составляет 32 % от общего количества библиотек Новосибирской области. По-прежнему востребованными формами остались библиотечные пункты выдачи, обслуживание на дому, остановки библиобуса.

В Новосибирской области работают 576 библиотечных пунктов. Обслуживанием на дому занимаются 417 библиотек Новосибирской области, услуга предоставлена 3679 читателям, в основном это социально незащищенные слои населения (пенсионеры, инвалиды, ветераны). В 2020 г. в связи с эпидемиологической ситуацией обслуживание на дому стало актуальным, показатель увеличился на 28 % по сравнению с 2019 г. (2880 человек). При подборе литературы для маломобильных пользователей учитывались индивидуальные пожелания и читательские предпочтения. Больше всего читателей книгоноши обслуживают в ЦБС Новосибирского района – 33; Татарская ЦБС – 30; «Межпоселенческая библиотека» Краснозерского района – 25 и др.

Осуществляют обслуживание коллективных читательских абонементов в организациях 36 библиотек. Чаще всего это коллективы детских садов, школ, домов милосердия, отделений районных больниц, гостиниц и РОВД. Также работают 17 выездных читальных залов.

Одной из форм внестационарного обслуживания, наиболее эффективно способствующей приближению библиотечных услуг к месту проживания населения и созданию равных условий доступа удаленных пользователей к информационным ресурсам, является передвижная мобильная библиотека. С 2012 года на территории Новосибирской области осуществляет деятельность Комплекс информационно-библиотечного обслуживания (КИБО) ГАУК НСО НГОНБ. КИБО работает в 5 районах Новосибирской области: Колыванском (поселок Северный, деревни Мальчиха, Пихтовка, Таловка, Малая Черемшанка, Амба, Тропино, Малый Оёш); Маслянинском (села Чупино, Пайвино, Малая Томка, Бажинск); Новосибирском (поселки Степной, Прогресс, Крупской, село Новолуговое); Сузунском (поселок Лесниковский, села Мереть, Бедрино, Бобровка, Красный Камешок, участки Нечунаевский и Шипуновский); Искитимском (поселки Березовка, Октябрьский, деревня Бородавкино); на двух площадках г. Новосибирска: микрорайон «Весенний» и ЖК «Дивногорский». Общее количество стоянок КИБО – 25, количество выездов в 2020 году по маршрутам – 64.

Для внестационарного библиотечного обслуживания населения остаются актуальными проблемы обновления книжного фонда и отсутствие специализированного транспорта. Для решения проблем библиотекари принимают в дар от читателей книги и периодические издания, активно развивают книжный буккроссинг, осуществляют внестационарную работу на личном транспорте сотрудников или неравнодушных местных жителей.

6.7. Библиотечное обслуживание детей

Все общедоступные библиотеки в Новосибирской области занимаются обслуживанием детей. Основные задачи деятельности детских библиотек это формирование нравственного гражданского мировоззрения, привитие любви к книге и чтению. На 1 января 2021 г. в Новосибирской области и г. Новосибирске насчитывается 65 детских библиотек. В 2020 г. в г. Новосибирске сеть детских библиотек сократилась на одну единицу (25 детских библиотек). Количество детских библиотек в Новосибирской области не изменилось – 39. Население Новосибирской области на 1.01.2020 г. по данным Росстата составляет 2798170 человек, из них 532519 – дети до 14 лет. Категорию читателей до 14 лет обслуживают библиотеки всех видов и типов. В двух районах (Барабинском, Куйбышевском) отсутствуют специализированные библиотеки или отделы для детей. Детскими библиотеками Новосибирской области организовано 66 пунктов внестационарного обслуживания читателей.

Основные показатели

	Фактически в 2019	Фактически в 2020	до 14 лет включительно (из гр. 4)	от 15 до 30 лет включительно (из гр. 4)	в том числе удаленных пользователей-детей (внестационар) (из гр. 5)
Читатели	196 483	134 824	96 969	18 166	5 984
Книговыдача	3 832 665	3 796 648	2 129 945	1 610 091	254 827

План по читателям детскими библиотеки выполнен на 70,6% (-56 027 человек). По сравнению с 2019 г. число читателей уменьшилось на 31,2% (-61 659 человек).

В детских библиотеках Новосибирской области в 2020 г. выдано на 43,9% (1 666 703 экз.) книг меньше, чем в 2019 г. По сравнению с прошлым годом книговыдача уменьшилась на 44,4% (1 702 720 экземпляров).

	Фактически всего в 2019 (стационар + внестационар)	Фактически всего в 2020 (стационар + внестационар)	стационар (из гр. 4)	внестационар (из гр. 4)	Число обращений к библиотеке удаленных пользователей
Посещения	1516167	1 382 986	823 166	751 850	71 316

Детские библиотеки Новосибирской области выполнили план по посещениям на 59,5% (-559 820). Число посещений по сравнению с 2019 г. уменьшилось на 45,7% (-693 001). Количество посещений стационара в детских библиотеках Новосибирской области составило – 91,3%, внестационара – 8,7%.

6.7.1. Портал «ВикиСибиряДа» как платформа взаимодействия НОДБ и муниципальных библиотек области

Основой для взаимодействия НОДБ и муниципальных библиотек остается портал «ВикиСибиряДа». В 2020 г. количество личных участников портала выросло на 1021 человека, количество организаций – на 22 единицы. Силами участников проекта проведено 72 мероприятия. В мероприятиях ВикиСибиряДы приняли участие 1144 детей (21% от общего количество участников) и 4324 взрослых, всего 5468 человек, на 9% меньше, чем в прошлом году. Средний показатель участия по сравнению с 2019 г. уменьшился на 18% и составил 225 человек в месяц. Основное количество участников – это слушатели вебинаров и участники мастерских. Уменьшилось количество участников акций, т.к. было проведено на 7 акций меньше, чем в 2019 г.

В 20 акциях приняли участие 2631 человек, из них 30% участники-дети и 70% – взрослые. В сравнении с 2019 г. количество участников акций уменьшилось на 35%.

Статистика портала «ВикиСибиряДа» в 2020 г.

Статей	Страниц	Файлов	Просмотров страниц	Участников	Организаций
7970	8 735	89 772	54 596	49 768 131	261

6.8. Библиотечное обслуживание людей с ограниченными возможностями

Муниципальные библиотеки под консультационно-методическим руководством ГБУК НОСБ в течение года осуществляли ряд информационно-образовательных проектов и программ, направленных на социальную адаптацию, повышение образовательного уровня, безбарьерный доступ пользователей к информации и знаниям.

ГБУК НОСБ в рамках деятельности заочного абонемента ежегодно обслуживает жителей Новосибирской области через сеть библиотечных пунктов. В районах области на базе библиотек и Централизованных библиотечных систем создано 34 библиотечных пункта. В 2020 г. общее число пользователей библиотечных пунктов составило 4189, число посещений библиотечных пунктов – 7195.

Актуальными направлениями сотрудничества ГБУК НОСБ с районными ЦБС являются:

– предоставление изданий в специальных форматах (аудио-, печатные (в рельефно-точечном (шрифт Брайля) и крупношрифтовом форматах, с рельефно-графическими изображениями)).

– предоставление во временное безвозмездное пользование технических средств реабилитации класса звуковоспроизводящей аппаратуры (применяются для индивидуальной и коллективной работы). В 2020 г. технические средства реабилитации предоставлены в библиотечные пункты при ЦБС в Болотнинском, Искитимском, Ордынском, Черепановском районах, г. Оби.

С опорой на информационные и технические ресурсы ГБУК НОСБ в районах области за прошлый год проведено более 70 мероприятий, приуроченных к Декаде инвалидов, Декаде пожилых людей и Дню Белой трости, в их числе: литературно-музыкальная композиция «Листает жизнь прожитые страницы», вечер общения «Свет добра и надежды» (ЦБС Баганского района); мастер-класс по использованию современных бытовых приспособлений на кухне незрячими (ЦБС Татарского района).

Районные библиотеки также обслуживали маломобильных пользователей, не имеющих возможности самостоятельно посетить библиотеку, путем доставки на дом предварительно заказанных по телефону изданий. На помощь людям с ограниченными возможностями пришли и волонтеры. Новосибирским библиотечным обществом в сотрудничестве с ГАУК НСО НГОНБ и муниципальными библиотеками области был реализован проект «Книголёт».

Курсы компьютерной грамотности ещё одна важная услуга, предоставляемая библиотеками. В ЦБС Карасукского района прошли обучение на курсах 22 человека. Популярностью пользуются и индивидуальные юридические консультации. Так, в ЦБС г. Бердска 21 пользователь с ограниченными возможностями получил ответы на свои вопросы.

Культурная реабилитация людей, имеющих ограничения по здоровью, проводилась библиотекарями в сотрудничестве с местными отделениями общественных организаций. Громкие читки, обзоры периодики, беседы, встречи в клубах вызывают неизменный интерес.

В связи с трудностями прошедшего года, не оценим вклад модельных библиотек. В детскую модельную библиотеку ЦБС Кочковского района за счёт средств национального проекта «Культура» приобретено автоматизированное рабочее место для ребёнка с ограниченными возможностями.

ЦБС Венгеровского района реализовала программу «Мы вместе: библиотека – пути социализации личности» для воспитанников социально-реабилитационного отделения для несовершеннолетних и детей из МКОУ «Вознесенская школа-интернат» для обучающихся, воспитанников с ограниченными возможностями здоровья. Способствуя социализации и адаптации детей с отклонениями в развитии, детей-сирот, детей, оставшихся без попечения родителей, библиотекари провели 9 мероприятий с охватом 180 несовершеннолетних. Библиотекарь 2-Петропавловской сельской библиотеки (ЦБС Венгеровского района) вместе с ребенком-инвалидом участвовали в областном молодёжном интеграционном фестивале творчества инвалидов и их сверстников, не имеющих инвалидность «Сильная личность».

6.9. Библиотечное обслуживание юношества

При активном консультационно-методическом сопровождении Новосибирской областной юношеской библиотеки общедоступные библиотеки выстраивают свою работу с молодым поколением пользователей. Это, прежде всего, организация участия юношества в областных конкурсах, фестивалях.

При поддержке министерства культуры Новосибирской области второй год подряд проводится творческий социальный проект «Сибирские молодежные литературные курсы им. В. Я. Зазубрина». Проект включает различные мероприятия: областной литературный конкурс «Зазубринки» по номинациям «Проза» и «Поэзия» (100 молодых авторов до 18 лет из 35 муниципальных образований Новосибирской области); цикл обучающих занятий (лекции, тренинги, мастер-классы, слэмы, круглый стол, обсуждения книг).

Новосибирский поэтический марафон, организованный при поддержке министерства культуры Новосибирской области, проходил в один день и, помимо «живой» вступительной части (24 поэта участвовали очно), в эфире было показано 109 видеовыступлений авторов. В рамках Марафона-2020 прозвучали оригинальные произведения 123 самобытных авторов.

На второй конкурс чтецов для восьмиклассников «Если тебе весна двадцать» поступило 24 заявки из 21 школы Новосибирской области. Выступление участников конкурса оценивали не только члены жюри, но и сверстники. Экспертами номинации «Приз зрительских симпатий» выступили

кадеты Ново-Николаевского Кадетского Корпуса Спасателей. Практически все выступления были посвящены военной тематике.

Необходимо отметить, что новые методические издания и профессиональные мероприятия НОЮБ помогают муниципальным библиотекам быть актуальными и востребованными молодёжью. ЦБС Каргатского района провела районный творческий конкурс «СТИХОпремьера», прошедший в формате онлайн и получивший признание у юношества. ЦБС Ордынского района во время самоизоляции организовала в социальных сетях районные конкурсы: костюмов «Повтори шедевр» и конкурс фотографий «Сижу дома. Читаю книгу». Линеvская библиотека Искитимской ЦБС при поддержке местной телекомпании реализовала серию ток-шоу «Назад в будущее» из пяти выпусков. У каждого выпуска был свой герой. Это представители разных сфер жизнедеятельности посёлка Линёво. Героя показывали в его трудовой обстановке начала двухтысячных годов, а затем ему же, но уже в сегодняшней ипостаси, задавали вопросы линеvские старшеклассники.

6.10. Продвижение библиотек и библиотечных услуг

Минувший год, с его ограничениями в очном общении, внес свои коррективы в деятельность библиотек по продвижению своих услуг и ресурсов. С одной стороны, безусловно, остались негативные стереотипы о библиотеках, а с другой, именно библиотеки первыми из учреждений культуры смогли оперативно среагировать на новые условия работы и перенести огромное количество проводимых мероприятий в онлайн-формат, став, зачастую, единственным источником доступной информации о культуре, предоставляя населению бесплатные услуги и доступ к ресурсам.

Большинство муниципальных библиотек Новосибирской области понимает значимость этой работы и уделяет ей большое внимание. Традиционные формы продвижения, которые активно используются муниципальными библиотеками области, следующие: изготовление и распространение рекламно-информационной продукции (буклеты, флаеры, афиши и др.); тесное взаимодействие со СМИ; проведение специализированных акций по привлечению внимания общественности к библиотеке; организация собственных площадок на мероприятиях и событиях, проводимых другими организациями; проведение мероприятий вне стен библиотек (уличные акции, флешмобы и др.); активная работа в виртуальном пространстве, прежде всего в социальных сетях.

В 2020 г. все традиционные формы продвижения библиотечных услуг пришлось пересмотреть. По большому счету, доступными формами коммуникации с читателями и посетителями остались размещение информации в средствах массовой информации и активная работа в виртуальном пространстве.

Представительство библиотек в сети Интернет позволяет быстро и своевременно информировать пользователей об их деятельности и услугах, проводить работу с задолжниками, обмениваться опытом с коллегами. В большинстве библиотек Новосибирской области имеются не только свои сайты, но и официальные страницы в социальных сетях «ВКонтакте», «Одноклассники» и «Инстаграм».

Все сайты, блоги и странички в социальных сетях библиотек региона находятся в актуальном состоянии, своевременно обновляются, несут рекламную и информационную нагрузку. Информация, размещаемая на страничках библиотек в социальных сетях, интересна читателям: по всем ЦБС зафиксирован рост посещений страниц, в среднем – от 100 до 200 тысяч за год. Это направление планируется развивать и дальше как способ формирования имиджа библиотек, продвижения услуг библиотек среди молодого поколения, а также как возможность рекламы работы библиотек для широкого круга пользователей.

В 2020 г. библиотеки Новосибирской области для продвижения своих услуг активно взаимодействовали со СМИ, было опубликовано около 2 тыс. статей о деятельности библиотек в местной региональной прессе.

6.11. Общая характеристика читательской аудитории муниципальных библиотек: структура, интересы и предпочтения, наблюдаемые изменения (на основе данных исследований, мониторингов, опросов и т.п.)

Библиотеки ежегодно проводят различные опросы, изучая мнение жителей области о нововведениях, качестве своей деятельности. Наиболее популярны анкеты, помогающие формировать библиотечный фонд, выявлять читательские интересы и предпочтения, а также уточняющие удовлетворённость пользователей библиотечными услугами. Опросы размещаются преимущественно на сайтах библиотек и на страницах соцсетей.

Комитет по региональному развитию Российского книжного союза совместно с Издательской группой «Эксмо-АСТ» в ноябре 2020 г. провели очередное мониторинговое исследование уровня читательской активности населения регионов России. При активной поддержке правительства региона, регионального министерства культуры анкетирование жителей по вопросам чтения было проведено на территории Новосибирской области. Основным оператором исследования, как и в 2019 г., в 2020 г., выступила ГАУК НСО НГОНБ. Традиционно исследование проводилось в онлайн-формате. Ссылка на анкету была размещена на согласованных ресурсах региональных и муниципальных учреждений культуры региона, включая сайт министерства культуры Новосибирской области.

Всего в исследовании приняло участие 1626 жителей Новосибирской области старше 18 лет. В целом, судя по основным показателям, читательскую активность населения Новосибирской области можно охарактеризовать как стабильную, резких скачков не замечено. Несмотря на явно выраженное снижение доли «книголюбов» (тех, кто читает более 10 книг в год), отношение к чтению сохраняется на прежнем уровне. При этом по ряду косвенных признаков можно сделать осторожный вывод, что чтение для граждан – это не привычка, не ежедневная необходимость, а еще один из видов отдыха, наряду с просмотром телевизора, чтением ленты в социальных сетях и пр. Это не является безусловно негативным обстоятельством, но может быть поводом для обеспокоенности, т.к. население все чаще отдает предпочтение более быстрым и простым способам времяпрепровождения.

Краткие выводы по разделу

На основе федеральных, региональных и муниципальных проектов и программ общедоступные библиотеки вели деятельность по продвижению чтения и книг для всех категорий пользователей, по различным тематическим направлениям, активно используя виртуальные форматы в сети Интернет. Онлайн-мероприятия раскрыли для региона, страны и мира историю области и творческие активности её жителей.

Преодолевая трудности санитарно-эпидемиологических ограничений, библиотеки осуществили проекты, получившие финансовую поддержку. Получило новый импульс волонтерское движение, освоив новые направления деятельности.

Благодаря деятельной позиции, продемонстрированной библиотеками, жители области занимались самообразованием, участвовали в культурной жизни региона и страны, выстраивали свою жизнь в новой реальности пандемии.

МОДЕЛЬНЫЕ БИБЛИОТЕКИ



Встреча с губернатором Новосибирской области А. А. Травниковым.
Модельная детская библиотека с. Венгерovo



Праздник ко Дню матери.
Модельная детская библиотека с. Венгерovo



Экскурсия для молодых читателей.
Модельная детская библиотека с. Венгерovo

МОДЕЛЬНЫЕ БИБЛИОТЕКИ



Открытие модельной детской библиотеки в с. Кочки



В модельной детской библиотеке с. Кочки



Зона «Детский остров» в модельной детской библиотеке с. Кочки

МОДЕЛЬНЫЕ БИБЛИОТЕКИ



Открытие модельной центральной библиотеки в р. п. Мошково




Кружок VРеале.
Модельная центральная библиотека р. п. Мошково



Библиотека им. В. В. Куйбышева ЦБС им. П. П. Бажова
Ленинского района г. Новосибирска

МЕРОПРИЯТИЯ БИБЛИОТЕК ОБЛАСТИ



Акция ко Дню Государственного флага Российской Федерации. ЦБС Колыванского района



День молодого избирателя. ЦБС Тогучинского района



Работа Компьютерного ликбеза.
ЦБС Новосибирского района

МЕРОПРИЯТИЯ БИБЛИОТЕК ОБЛАСТИ



Всероссийская акция Диктант Победы.
Центральная библиотека г. Куйбышева



Молодежный театр чтения. ЦБС Тогучинского района



Всероссийская акция Бегущая книга.
ЦБС Купинского района

МЕРОПРИЯТИЯ БИБЛИОТЕК ОБЛАСТИ



Поэтический час. ЦБС Новосибирского района



Есенинские чтения. Центральная библиотека г. Куйбышева



День литературного героя. ЦБС Чановского района

7. СПРАВОЧНО-БИБЛИОГРАФИЧЕСКОЕ, ИНФОРМАЦИОННОЕ И СОЦИАЛЬНО-ПРАВОВОЕ ОБСЛУЖИВАНИЕ ПОЛЬЗОВАТЕЛЕЙ

7.1. Организация и ведение СБА в муниципальных библиотеках области

Главной задачей муниципальной библиотеки является организация справочно-библиографического аппарата библиотеки таким образом, чтобы обеспечить результативность справочно-библиографического и информационного обслуживания пользователей. Важную роль в этом играет создание и поддержка в актуальном состоянии справочно-библиографического аппарата (СБА), составными частями которого являются справочно-библиографический фонд и система каталогов и картотек.

В создании единого информационного пространства библиотек Новосибирской области значительное место занимает сводный электронный каталог библиотек Новосибирской области «ОРАС-Global», который, в том числе, оперативно пополняется муниципальными библиотеками области краеведческой аналитикой. В большинстве библиотек всё ещё ведутся карточные каталоги (алфавитный и систематический) и систематическая картотека статей, так как по причинам технического характера доступ к интернет в сельских библиотеках не всегда возможен. В то же время систематическая картотека статей (СКС) и тематические картотеки как справочно-поисковый ресурс себя исчерпали. В библиотеках, где СКС ведутся, они дополнились новыми рубриками, посвященными юбилейным, знаменательным и памятным датам.

Все центральные районные и городские библиотеки имеют выход в интернет и в повседневной библиографической работе довольно часто применяют удалённые источники информации, значительно дополняя и расширяя информационный потенциал и перечень предоставляемых читателям услуг.

Во всех ЦБС ведутся тематические картотеки и информационные досье, которые создаются в ответ на запросы читателей или события, которыми живет страна. Пользователей интересуют актуальные проблемы общественной жизни, запросы в помощь хозяйственно-бытовой деятельности, связанные с образовательными программами, также не снижается интерес читателей к истории и культуре родного края. Например: «Экологическая азбука» (ЦБС Маслянинского района), «Быть здоровым – модно» (ЦБС Тогучинского района), «Школа молодой семьи» (ЦБС Чистоозерного района) и другие.

Существенным дополнением являются тематические папки-накопители и альбомы. Они ведутся практически во всех структурных подразделениях, в основном краеведческой тематики, а также посвященные различным социально-бытовым и правовым вопросам. Например: «Все о пенсиях» (ЦБС Убинского района), «Банковские вклады и кредиты» (ЦБС Баганского района), «Народные обряды и традиции» (ЦБС Чистоозерного района).

7.2. Справочно-библиографическое обслуживание индивидуальных и коллективных пользователей. Развитие системы СБО с использованием ИКТ

Целью СБО является не только удовлетворение запросов читателей, но и их библиографическое обучение, развитие умения ориентироваться в источниках библиографической информации. В 2020 г. количество справок и консультаций, оказанных в стационарном и удаленном режимах, составило 305980.

КОЛИЧЕСТВО СПРАВОК И КОНСУЛЬТАЦИЙ



Основной объем справок и консультаций выполняется непосредственно в библиотеках.

В 2020 г. в связи с распространением новой коронавирусной инфекции (COVID-19) на территории Новосибирской области библиотеки не могли осуществлять деятельность в полном объеме, что привело к снижению показателей по сравнению с предыдущими годами. Все библиотеки области занимаются СБО в режиме «запрос-ответ». Большую помощь в выполнении запросов оказывают подписные базы данных: Университетская библиотека онлайн, Бизнес-библиотека, Арт-портал «Мировая художественная культура», GlobalF5, ЛитРес, ООО «Ивис», Grebennikon, ресурсы Национальной электронной библиотеки. В ГАУК НСО НГОНБ открыт Центр обслуживания пользователей портала государственных услуг РФ, позволяющий оперативно зарегистрироваться и получить полноценный доступ ко всему функционалу портала.

В настоящее время все чаще информационное обслуживание реализуется в дистанционной форме: информирование как коллективное, так и индивидуальное выполняется с помощью электронных сервисов – электронной почты, сообщений в социальных сетях. Процессы развития компьютерных технологий повысили эффективность использования сайтов библиотек, на страницах которых размещают электронный каталог, архив выполненных справок, библиографические списки литературы. На сайтах библиотек размещены ссылки на виртуальную справочную службу (ВСС) «Спроси библиографа».

Массовая информационная работа всё больше уходит в виртуальное пространство. Библиотеки активно представляют себя в социальных сетях, размещая на своих сайтах списки новой литературы, выставки по актуальным темам, обзоры новых книг и периодических изданий, презентации книг.

Традиционной формой массового библиографического информирования остаются Дни информации, часы информации, обзоры. В 2020 г. проведено 805 (в 2019 г. – 1105) Дней информации: «Библиотека – сердце информационного общества» (ЦБС Здвинского района), «Поисковые системы Интернета» (ЦБС Усть-Тарковского района). В рамках районной программы «Электронные ресурсы: вектор развития» прошёл День ПРОдвинутого человека со всевозможными акциями, демонстрацией обучающих роликов и раздачей листовок и буклетов (ЦБС Чановского района).

На протяжении многих лет стабилен состав абонентов индивидуального информирования: специалисты администрации, методисты сельских Домов культуры, педагоги образовательных учреждений, медицинские работники, пенсионеры, предприниматели, учащиеся, студенты.

Что касается группового (коллективного) информирования, то здесь особых изменений не произошло. Библиотеки продолжают информировать коллективы учреждений образования, культуры, здравоохранения, клубы по интересам, органы муниципального управления. Происходит дальнейшее снижение показателя по Дням специалиста, в 2020 г. проведено 28 (в 2019 – 59). Конечно, сказалась пандемия, но и поступлений профессиональной литературы и периодики в сельские муниципальные библиотеки практически нет. В целях информационно-библиографического обслуживания специалистов в ЦБ г. Купино прошёл День специалиста «Животноводству – особое внимание», День фермера «Хозяин на земле» (ЦБС Кыштовского района), День овощевода «Огородная арифметика» (ЦБС Черепановского района).

7.3. Использование межбиблиотечного и внутрисистемного абонементов (МБА и ВСО), электронной доставки документов (ЭДД) в муниципальных библиотеках

Для удовлетворения читательских запросов на необходимые документы и продвижения книги и чтения, библиотеки Новосибирской области используют службу межбиблиотечного абонемента (МБА) и электронную доставку документов (ЭДД), которая дает возможность использовать фонды библиотек региона и страны, а не ограничиваться только возможностями одной библиотеки.

Анализ статистических данных показывает, что в 2020 г. произошло снижение количества документов, выданных по системе МБА и ЭДД на 3,93 тыс. ед., что составляет 29,91 % по отношению к 2019 г., и уменьшилось на 3,20 тыс. ед., что составляет 25,78 % по сравнению с 2018 г. (2020 г. – 9,21 тыс. ед., 2019 г. – 13,14 тыс. ед., 2018 г. – 12,41 тыс. ед.). Количество документов, выданных в муниципальных библиотеках в 2020 г., уменьшилось на 3,98 тыс. ед., что составило 26,13 % по отношению к 2018 г. (2020 г. – 8,99 тыс. ед., 2019 г. – 12,97 тыс. ед., 2018 г. – 12,17 тыс. ед.), в областных библиотеках увеличилось на 0,05 тыс. ед., что составило 29,42 % по отношению к 2019 г. (2020 г. – 0,22 тыс. ед., 2019 г. – 0,17 тыс. ед., 2018 г. – 0,3 тыс. ед.).

Недостаточное пополнение книжного фонда сельские библиотеки компенсируют через службу МБА и ЭДД, в 2020 г. выдача документов в сельских библиотеках составила 4,16 тыс. ед. с учетом, что сельские библиотеки были закрыты более 5 месяцев и не вели обслуживание из-за пандемии (2020 г. – 4,16 тыс. ед., 2019 г. – 7,12 тыс. ед., 2018 г. – 5,45 тыс. ед.). Выданных документов по системе МБА было значительно меньше, и составило 41,57% по отношению к 2019 г., количество выданных документов уменьшилось на 1,29 тыс. ед., что составило 23,67% по отношению к 2018 г.

Многие библиотеки активно используют ресурсы электронных библиотек, предоставляют доступ к Национальной электронной библиотеке, Президентской библиотеке им. Б. Ельцина и др., в связи с этим мы наблюдаем уменьшение показателей выдачи документов по службе МБА и ЭДД.

Согласно статистическим отчетам, в 2020 г. наибольшее количество документов выдано по системе МБА и ЭДД в библиотеках: ЦБС Купинского района – 2,12 тыс. ед., ЦБС Маслянинского района – 2,20 тыс. ед., ЦБС Мошковского района – 0,27 тыс. ед., ЦБС Черепановского района – 0,14 тыс. ед., ЦБС Ордынского района – 0,30 тыс. ед., ЦБС Чулымского района – 0,30 тыс. ед., ЦБС Чановского района – 2,03 тыс. ед. Вместе с тем, услугой МБА и ЭДД в 2020 г. не воспользовалось 12 районных и городских ЦБС.

Услугой МБА и ЭДД пользуются все категории пользователей. Самое большое количество заказов поступает от студентов, которым необходима учебная литература и копии документов из отдельных глав учебной литературы, журналов, газет для написания курсовых, контрольных, рефератов и дипломных работ.

Система межбиблиотечного абонемента позволяет предоставлять читателям Новосибирской области во временное пользование книги, напечатанные рельефно-точечным шрифтом и укрупненным шрифтами, книги на электронных носителях из фондов Новосибирской областной специальной библиотеки для незрячих и слабовидящих.

7.4. Формирование информационной культуры пользователей

Формирование информационной культуры в муниципальных библиотеках области осуществляется на основе дифференцированного подхода, подбора методик и программ обучения с учетом профессиональной специализации читателей, их информационных потребностей, навыков владения компьютерной техникой. При формировании информационной культуры использовались различные формы: уроки по информационной грамотности, экскурсии, библиографические игры, библиографические практикумы, Дни библиографии. Мероприятия проходили с использованием мультимедийных технологий: электронных презентаций, слайд-бесед, интерактивных уроков, виртуальных путешествий, что делает сложный процесс воспитания информационной культуры более понятным и доступным. Выпускались рекламные и информационные материалы: листовки, флаеры, памятки, буклеты.

Большое внимание уделялось формированию навыков самостоятельной работы с электронными ресурсами библиотек. Цикл библиотечных уроков на тему «Безопасный интернет» для учащихся средних и старших классов организован в ЦБС Кочковского района. В ЦБС Первомайского района г. Новосибирска плейлист «Уроки библиотечные» на видеохостинге YouTube.com пополнился тремя новыми уроками: «Эффективный поиск в Интернете», «Общение и безопасность в Интернете», «Интернет-ресурсы о Великой Отечественной войне». Библиотечные уроки также прошли в ЦБС Северного района «Поиск в электронном каталоге», ЦБС Сузунского района «Как не заблудиться на безграничных просторах интернета» и других. В ЦБС Кыштовского района ведёт работу библиотечно-библиографический факультет «Знакомьтесь – библиотека». Всего в 2020 г. в муниципальных библиотеках области проведено 18887 уроков.

Традиционно в библиотеках проводятся Дни библиографии. Среди наиболее интересных можно назвать комплексное мероприятие ЦБС Маслянинского района «НЭБ. Правила пользования», в котором использовались выставка-просмотр библиографических пособий «В царстве библиографических пособий», библиографическая игра «С книгой по дороге знаний». В 2020 г. библиотеки Тогучинского района работали по программе «Основы информационно-библиографической культуры. Книга – движение во времени». В рамках программы проведено 155 мероприятий, в которых участвовали более 1800 человек.

Бесплатные курсы компьютерной грамотности для старшего поколения работают в центральных библиотеках Баганского, Колыванского, Сузунского районов. Для информирования читателей

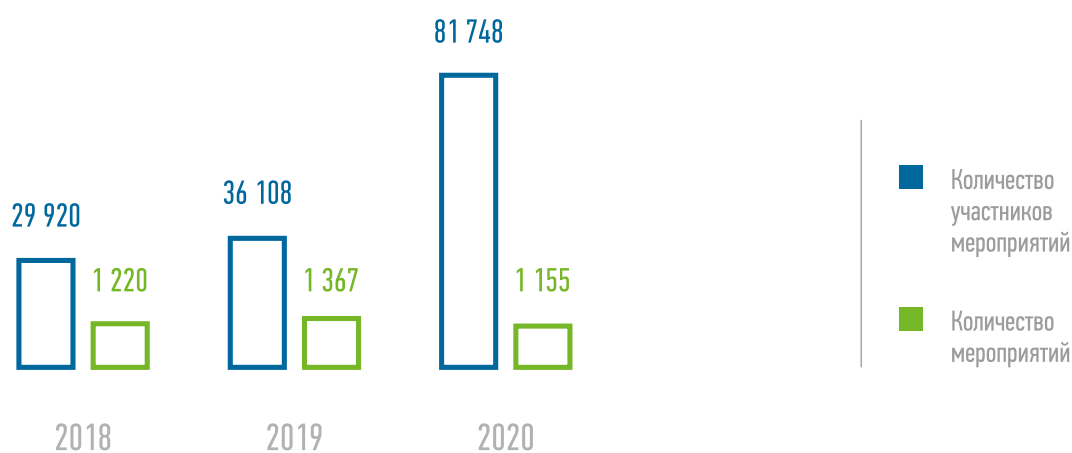
о новых поступлениях широко используются выставки-просмотры в помещениях библиотек, бюллетени новых поступлений на сайтах, оповещение через социальные сети. Одной из самых распространенных и эффективных форм информационного обслуживания являются библиографические обзоры: библио-пресс «По страницам новинок периодики», видеобзор для детей «Парад любимых книг» (ЦБС Усть-Таркского района), «Интересное в журналах», «Новости местной прессы» (ЦБС г. Бердска) и другие.

7.5. Деятельность Публичных центров правовой и социально значимой информации на базе муниципальных библиотек

Правовое просвещение и информирование граждан – одно из важных направлений деятельности общедоступных библиотек Новосибирской области. Региональная сеть публичных центров правовой информации (ПЦПИ) на базе муниципальных библиотек объединяет 39 центров и 86 информационно-консультационных пунктов (ИКП).

В большинстве центров, кроме традиционных источников информации, представлены цифровые ресурсы в виде справочно-правовой системы «Консультант Плюс», информационно-правовой системы «Законодательство России». В некоторых центрах подключена справочно-правовая система «Гарант». В муниципальных библиотеках г. Новосибирска для посетителей доступен «Бюллетень органов местного самоуправления города Новосибирска».

В 2020 г. работа ПЦПИ организовывалась с учетом условий пандемии COVID-19 в соответствии с принципами онлайн-доступности и открытости для пользователей и своевременности предоставления информации. В связи с этим при уменьшении общего количества мероприятий по сравнению с 2019 г., в 2020 г. более чем в два раза возросло число их участников, поскольку существенное количество мероприятий было проведено в онлайн-формате, что позволило охватить значительно больший объем аудитории.



Наибольшее количество мероприятий было проведено Ордынской ЦБС, ЦБС г. Бердска, ЦБС Новосибирского района.

Важнейшим в деле воспитания юридически грамотных граждан является планомерная организация правового просвещения. Сотрудники библиотек разрабатывают и проводят интеллектуально-правовые и ролевые игры: «Добрая дорога детства» (ЦБС Венгеровского района), «Необычное путешествие в страну Правоведение» (ЦБС Доволенского района). Сотрудник Купинского ПЦПИ принял участие во Всероссийском конкурсе «Инновационные технологии в правовом просвещении по вопросам прав и свобод граждан, форм и методов их защиты» в номинации «Лучший видеоролик о правах человека». В День молодого избирателя большинство библиотек провели часы, декады правовой информации, в том числе с участием представителей избирательной комиссии, включающий лекции, беседы, викторины. ЦБС Барабинского района провела брейн-ринг «Я – избиратель» среди учащихся средних профессиональных учебных заведений. К общероссийскому голосованию по вопросу одобрения изменений в Конституцию Российской Федерации

в библиотеках проведены Дни информации, акции по повышению правовой культуры, правовые игры и викторины. Положительную оценку граждан получила организованная ЦБС Татарского района онлайн-встреча с помощником прокурора в социальной сети «Одноклассники». Количество просмотров встречи превысило 1500.

ПЦПИ ГАУК НСО НГОНБ совместно с Общественной палатой Новосибирской области провела областной конкурс рисованных историй среди молодежи «Страна без коррупции». Конкурсные работы принимались в формате серии рисунков, объединенных между собой кратким текстом, образующим связное повествование. Участниками конкурса стали учащиеся 9–11 классов, студенты средних специальных и высших учебных заведений. Наиболее активное участие в конкурсе приняли ЦБС Карасукского, Искитимского, Болотнинского, Кольванского районов. ПЦПИ муниципальных библиотек проводили и свои конкурсы. Так, библиотеки г. Новосибирска принимали участие в городском конкурсе среди муниципальных библиотек на лучшую организацию работы по повышению правовой культуры избирателей к выборам в Совет депутатов г. Новосибирска. ЦБС Чулымского района провела районный конкурс эссе «Будущее, к которому мы стремимся», итоги которого были представлены в виде сборника работ.

ПЦПИ организуют правовые клубы: «Голос молодежи» (Убинская ЦБС), «Мой выбор», «Стена» (Болотнинская ЦБС), молодёжный клуб «Правовой ориентир» и клуб для детей «Правовед» (ЦБС г. Искитима) и другие.

Наиболее действенную помощь в решении правовых проблем граждан оказывают профессиональные юристы в рамках бесплатных юридических консультаций. Юристы «Молодёжного союза юристов Новосибирской области» консультируют граждан по телефону на базе ПЦПИ ЦБС Кольванского, Купинского, Ордынского районов. Совместно с Общественной палатой Новосибирской области для жителей Тогучина и Тогучинского района в ПЦПИ проходят юридические консультации посредством видеосвязи через программу Skype. В Купинской центральной библиотеке действует консультационный пункт Пенсионного Фонда Российской Федерации. По причине пандемии COVID-19 количество очных юридических консультаций уменьшилось и составило в 2020 г. 3155 (в 2019 г. состоялось 5427 консультаций).

ТЕМАТИКА КОНСУЛЬТАЦИЙ ПЦПИ



В целях консультативной и методической помощи для сотрудников и посетителей библиотек Новосибирской области ПЦПИ ГАУК НСО НГОНБ организовал проведение цикла видеолекций «Имею право знать», в ходе которых специалисты органов власти выступили по наиболее востребованным гражданами проблемам. Количество просмотров видеолекций превысило 1000. Наибольшей популярностью пользовалась видеолекция «Управление многоквартирным домом». Кроме этого, в Сузунской центральной районной библиотеке состоялся выездной консультационный семинар для сотрудников ЦБС, организованный сотрудниками Центра правовой информации ГАУК НСО НГОНБ, где для специалистов органов власти были проведены консультации по работе в справочно-правовой системе «Законодательство России», в использовании сайта «Госуслуги» и лекторий по финансовой грамотности.

В 2020 г. в условиях пандемии сервисы портала «Госуслуги» стали более востребованными. В функционирующий с 2017 г. в ЦБС Искитимского района «Центр обслуживания «Госуслуги» в 2020 г. обратилось 444 человека (в 2019 г. таких обращений было 121). Консультируют по использованию портала «Госуслуги» сотрудники ЦБС г. Искитима, г. Куйбышева, Новосибирского

района. В Кочковской центральной библиотеке для людей старшего поколения состоялся правовой марафон «Госуслуги: что это и как ими пользоваться», на который был приглашен руководитель филиала ГАУ НСО «МФЦ».

Совместно с партнёрами в целях комплексной и систематической работы по формированию правовой грамотности населения ПЦПИ реализуют специальные программы: «В согласии с законом» (Ордынская ЦБС совместно с МО МВД России «Ордынский»), «Библиотека – проводник избирателя» (Тогучинская ЦБС совместно с территориальной избирательной комиссией Тогучинского района). В Кыштовской районной библиотеке провели акцию «Я гражданин России», во время которой начальник отделения полиции торжественно вручает паспорта подросткам, достигшим 14 лет. Мероприятие сопровождается викториной, вручением памятных подарков.

Библиотеки активно разрабатывают библиографические пособия малых форм, позволяющие оперативно представить читателям актуальную правовую информацию: «Мы молодые, нам избирать» (ЦБС Карасукского района), «Молодая семья: правовое поле» (ЦБС Краснозёрского района), «5 способов защитить электронные деньги» (ЦБС Сузунского района).

Для своевременного и оперативного информирования пользователей на сайтах большинства районных библиотек созданы и активно наполняются информацией разделы «ПЦПИ», где размещаются анонсы мероприятий правовой тематики, ссылки на официальные сайты и порталы органов власти, обзоры, электронные материалы. Библиотеки, имеющие аккаунты в социальных сетях, проводят в них онлайн-мероприятия (викторины, видеолекции, беседы), размещают информационные материалы (выставки, презентации): ЦБС Барабинского, ЦБС Краснозёрского, ЦБС Карасукского и других районов.

7.6. Деятельность многофункциональных центров по оказанию государственных услуг на базе муниципальных библиотек

На базе муниципальных библиотек Новосибирской области не организованы многофункциональные центры по оказанию государственных услуг.

7.7. Выпуск библиографической продукции

Библиографическая продукция служит информационным обеспечением различных мероприятий, оказывает эффективную помощь в информационно-библиографическом обслуживании, помогает созданию положительного имиджа библиотеки. Библиотеки выпускали рекомендательные списки литературы, буклеты, памятки, закладки, дайджесты, бюллетени новых поступлений.

Тематику информационно-библиографической продукции определяют актуальность проблем, востребованность предлагаемой информации, возможности конкретной библиотеки, приоритетные направления, по которым работают библиотеки. В рамках Года памяти и славы и празднования 75-летия Великой Победы все библиотеки уделяли внимание историко-патриотическому просвещению. Были подготовлены:

– рекомендательные списки: «Память огненных лет» (Барабинская ЦБС); «Ваши жизни война рифмовала» (Доволенская ЦБС); «Война глядит сквозь книжные страницы» (Коченевская ЦБС); «Память о войне нам книги оставляют» (Тогучинская ЦБС);

– электронное пособие «Солдаты великой войны» (Кольванская ЦБС);

– буклеты: «Сквозь года звенит Победа» (Краснозерская ЦБС); «Этот день мы приближали как могли» (Здвинская ЦБС);

– закладки: «Ленинград. Блокада. Подвиг» (Убинская ЦБС); «Песни, с которыми мы победили» (Черепановская ЦБС).

Традиционно значительное место занимают издания, посвященные юбилеям писателей:

– дайджест «И. А. Бунин – это и есть Россия. Жизнь и творчество первого русского нобелевского лауреата» (г. Барабинск); «Читай Чехова» (Каргатская ЦБС) и другие;

– виртуальный библиотрансформер «Гори, звезда моя, не падай!» к 125-летию со дня рождения С. А. Есенина (г. Новосибирск).

Как и прежде, уделялось внимание здоровому образу жизни и экологии, были подготовлены буклеты, флаеры: «Знать, чтобы не оступиться» (Здвинская ЦБС); «Человек и окружающая среда» (Маслянинская ЦБС); «От чумы до коронавируса» (г. Новосибирск) и другие.

Краткие выводы по разделу

Подводя итоги по справочно-библиографическому и информационному обслуживанию, следует отметить, что муниципальные библиотеки Новосибирской области, ориентируясь на качество обслуживания, максимально полно предоставляли читателям информационно-библиографические услуги. В своей работе библиотеки использовали все имеющиеся ресурсы: традиционные и электронные, при этом электронные ресурсы все больше дополняют традиционные. Тем не менее библиотекам необходимо больше использовать возможности МБА и ЭДД при подготовке комплексных информационных мероприятий. Главными проблемами на сегодняшний день являются: устаревающее компьютерное оборудование и программное обеспечение, недостаточное комплектование книжных фондов, перевод библиотекарей на неполные ставки, текучесть кадров.

8. КРАЕВЕДЧЕСКАЯ ДЕЯТЕЛЬНОСТЬ БИБЛИОТЕК

8.1. Реализация краеведческих проектов, в том числе корпоративных

Требования к библиотекам, как центрам по сохранению и популяризации краеведческого контента, возрастают с каждым годом. Показателем современной краеведческой работы стала реализация проектов, в том числе партнерских, создание цифрового контента, внедрение инновационного компонента в разработку и проведение массовых мероприятий.

В рамках международного сотрудничества реализован международный российско-казахстанский проект в сфере приграничного сотрудничества «Библиотека как центр изучения локальной истории и точка сбора местных сообществ». Организаторами проекта стали Новосибирский региональный центр по работе с книжными памятниками (ГАУК НСО НГОНБ), Павлодарская областная универсальная научная библиотека имени С. Торайгырова и МБУ «ЦБС Карасукского района Новосибирской области». Для библиотечного сообщества двух приграничных территорий были разработаны и проведены семинары, мастер-классы. Результатом профессионального взаимодействия стало создание в библиотеках-участниках проекта 20 краеведческих виртуальных коллекций.

В целях сохранения и увековечивания исторической памяти реализованы партнерские проекты библиотек г. Новосибирска. Результатом взаимодействия библиотек города с Музеем Новосибирска стал проект «Город Трудовой Доблести. Моя история», который позволил расширить поисковую и исследовательскую работу по подготовке материалов для формирования раздела «Труженики тыла» Электронного архива «Мемориал Славы Новосибирцев». На основе своих фондов проведена совместная исследовательская работа библиотек по поиску информации о новосибирцах, работавших в тылу. Библиотекой им. В. И. Даля ЦБС Центрального округа г. Новосибирска успешно реализован проект «Пешком в историю Сибири», направленный на подростковую аудиторию. Кроме проведения мероприятий, на платформе популярной социальной сети «ВКонтакте» создана площадка для распространения краеведческой информации читателями библиотеки.

Среди проектов муниципальных библиотек Новосибирской области, можно отметить проекты, посвященные землякам-участникам Великой Отечественной войны, детям войны и труженикам тыла. Цель проекта ЦБС г. Куйбышева «Последние свидетели войны» состояла в работе с населением по формированию базы воспоминаний людей, чье детство выпало на тяжелые военные и послевоенные годы. Эти материалы легли в основу сборника, в оформлении которого участвовали учащиеся коррекционной школы-интерната и дети, состоящие на учете в обществе инвалидов. Тираж сборника – 45 экземпляров.

Итогом историко-просветительского проекта ЦБС Карасукского района «9 Героев» стало издание 125 экземпляров библиографического указателя «9 Героев. Карасукский район в Великой Отечественной войне 1941–1945 годов». Венгеровская центральная библиотека совместно с краеведческим музеем и отделом архивной службы администрации Венгеровского района в рамках программы «Храним любовь к отеческой земле» провели сбор материала для альбомов «Летопись села Венгерovo», «Летопись Венгеровского района».

Активизировалась работа библиотек ЦБС по продвижению чтения краеведческой тематики для юных пользователей. Болотнинская детская библиотека выступила соорганизатором сетевой краеведческой акции «Следующая станция...» в рамках проекта «Память Сибири», в которой приняло участие 118 человек из 27 регионов России.

8.2 Анализ формирования и использования фондов краеведческих документов и местных изданий

Фонд краеведческих документов и изданий формируется в библиотеках по принципу максимальной полноты: из федеральных, областных, муниципальных источников поступления, а также литературы, переданной в дар. Во всех библиотеках краеведческий фонд выделен из общего, он оформлен на отдельно стоящих стеллажах, к которым обеспечен свободный доступ пользователей. В целях популяризации краеведческих документов и предоставления к ним широкого доступа ведётся работа по оцифровке фонда местных газет за прошлые годы. В библиотеках оформлены краеведческие уголки, выставки, постоянно обновляются информационные стенды.

Поступление краеведческих документов в фонды библиотек

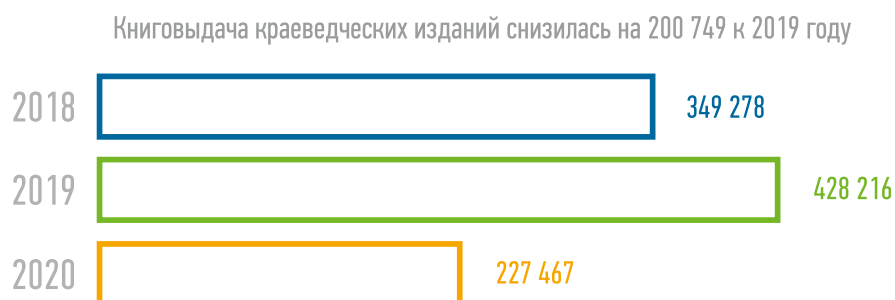
Источники комплектования	2018	%	2019	%	2020	%	+/- к прошлому году
ОРФ НГОНБ	11139	63,9	11284	74,70	8422	63,4	-2862
Обязательный экз.	309	1,9	465	3,07	478	3,6	+13
Магазин	668	3,8	1759	11,60	617	4,6	-1142
Дары	5296	30,4	1606	10,60	3777	28,4	+2171
Итого	17412	100,0	15114	100,00	13294	100,0	-1820

Краеведческие фонды обновляются очень слабо. Основной источник комплектования библиотек – Обменно-резервный фонд ГАУК НСО НГОНБ, поступления из него составляют 63,4%, что на 11,3% меньше, чем в прошлом году. Поступившие книги это, в основном, художественная литература, сочинения местных авторов. Большая часть этих книг в одном экземпляре остается в центральной библиотеке, поэтому библиотеки-филиалы страдают от отсутствия новых книг краеведческой тематики куда более ощутимо.

Второй по объему источник комплектования – документы, передаваемые в дар библиотекам. Этот показатель увеличился на 17,8%. Единственные экземпляры таких изданий остаются в фондах районных библиотек и сразу же переходят в разряд особо ценных, а со временем становятся библиографической редкостью, т. к. они, как правило, имеют малые тиражи и практически не переиздаются. Среди книг, подаренных читателями в 2020 г., выделяются ретроиздания и авторские экземпляры современных новосибирских авторов: М. Кубышкин «Агафониха» (ЦБС Болотнинского района), «Поселок сибирской монеты», «Первый Сузунский Численник», книги клуба самодеятельных авторов «Вдохновение» (ЦБС Сузунского района), «Православная энциклопедия» (ЦБС Купинского района).

Наглядно видна динамика снижения количества документов, приобретаемых на бюджетные средства. Этот показатель снизился с 11,6% в 2019 г. до 4,6% в 2020 г. Только несколько ЦБС в связи с открытием модельных библиотек смогли приобрести литературу через магазины: ЦБС Новосибирского района (226 экз.), Искитимского (100 экз.), Мошковского (46 экз.) и другие. Около 50% краеведческого фонда составляют книги, изданные в последнее время. Большая часть поступлений краеведческой литературы приходится на период с 2000 по 2020 гг.

ИСПОЛЬЗОВАНИЕ КРАЕВЕДЧЕСКИХ ФОНДОВ



Во всех библиотеках зафиксировано снижение книговыдачи краеведческих документов на бумажном носителе в связи с особыми условиями работы в условиях пандемии. Вместе с тем наблюдается большой скачок книговыдачи за счет оцифрованных материалов местных периодических изданий. Например, книговыдача из электронной цифровой библиотеки «Цифровые ресурсы Новосибирского района» (полнотекстовая коллекция районной газеты) достигла 4 тыс. документов (ЦБС Новосибирского района).

Не теряют своей актуальности темы по истории и археологии, географическом положении, об уникальных природных ресурсах, развитию науки, культуры и искусства. Востребованы произведения местных авторов: М. Черненко, П. Дедова, А. Кухно, М. Щукина, Ю. Магалифа.

Библиотеки занимаются исследовательской деятельностью по сбору краеведческих материалов. Ведется работа по сбору и систематизации материалов об известных земляках, истории поселений

в электронном и в бумажном виде в ЦБС Новосибирского Чановского, Кочковского районов. В отделе краеведения центральной библиотеки ЦБС Чулымского района имеются старинные православные книги, с которыми читателей знакомили через интерактивный информационный плакат «Мерцают корешки старинных книг».

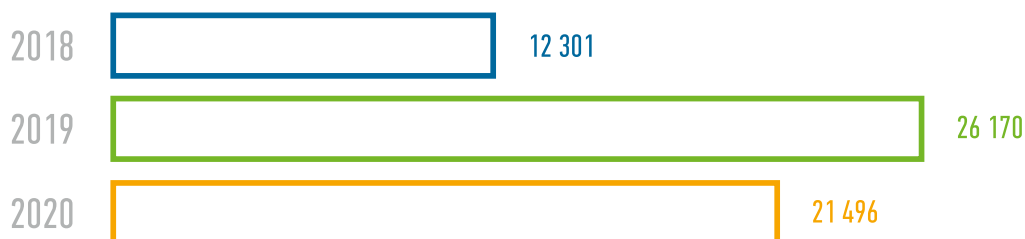
8.3. Формирование краеведческих баз данных и электронных библиотек

Организация доступа к краеведческим ресурсам через различные электронные формы – один из наиболее перспективных путей для дальнейшего развития библиотек. Партнерское взаимодействие с различными организациями, в первую очередь, музеями и архивами, позволяет создать полноценные электронные коллекции и базы данных. Сотрудники библиотек формируют электронные краеведческие ресурсы с целью популяризации знаний о родном крае. Так, создаётся электронный архив газеты «Чановские вести» (ЦБС Чановского района), база данных «Электронный краеведческий музей Новосибирского района» и другие. Ведутся работы по созданию виртуальной коллекции ЦБС Карасукского района «Почетные жители города Карасука». При Барышевской сельской библиотеке создаётся коллекция, посвящённая писателю А. Коптелову, который проживал там некоторое время.

Запросы пользователей по интересующей их теме выполняются с помощью сводного краеведческого каталога.

ЕЖЕГОДНЫЙ ПРИРОСТ БИБЛИОГРАФИЧЕСКИХ ЗАПИСЕЙ, ВВЕДЕННЫХ В КАТАЛОГ «КРАЕВЕДЧЕСКАЯ АНАЛИТИКА»

Кол-во библиографических записей (библиотеки области без учета НГОНБ):
снизилось на 4 674 к 2019 году



Таким образом, из приведенных данных видно, что последствия карантинных мер в связи эпидемиологической ситуацией спровоцировали большое отставание в работе с краеведческим каталогом. Темпы прироста библиографических записей значительно снизились.

8.4. Основные направления краеведческой деятельности – по тематике и формам работы

Историческое краеведение

Основополагающими для работы библиотек по этому направлению стали даты, посвященные 75-летию Победы и значимым вехам в истории районов Новосибирской области. Библиотеки Колыванского района приняли участие в районной программе «Памяти вечный огонь» в акции «Здесь воевали наши деды», в которой каждый смог на Google карте создать метки о боевом пути участников Великой Отечественной войны Колыванского района. Интересной была подготовка ребят Зудовской библиотеки (ЦБС Болотнинского района) к Неделе юного патриота «Мы знаем. Мы помним». Начинающие корреспонденты школьной газеты активно подбирали материалы, брали интервью у ребят в школе, досконально разбирали все незнакомые и малопонятные слова, касающиеся военного времени. Результатом стала электронная презентация о земляке, Герое Советского Союза Калистрате Ивановиче Бабахине, чье имя носит школа. По собранным материалам был выпущен очередной номер школьной газеты «Перезагрузка». ЦБС Каргатского района под хэштегом #листаяподшивки, на своем сайте и страницах соцсетей размещала

оцифрованные статьи, которые в разное время публиковали каргатские районные газеты «За изобилием» и «По Ленинскому пути», повествующие о земляках, стойко сражавшихся во времена Великой Отечественной войны 1941–1945 гг.

Библиотеками области к юбилейным историческим датам разрабатываются краеведческие программы, куда входят викторины, экскурсии, путешествия, в том числе и интерактивные. Большая поисковая работа проведена ЦБС Доволенского района, результат представлен в книге «Земляки. 70 лет Новосибирской области». В издание вошли имена тружеников-земляков, кто своим трудом способствовал процветанию района. На основе книги был создан видеопроект «Портрет района пишут люди».

Творческий подход к празднованию 85-летия Искитимского района продемонстрировала Линеvская детская библиотека, реализовав проект «Знай свой край». На основе подготовленных материалов создана серия плакатов в инфографике по темам «История», «Фронтовики», «Природа», «Литература и искусство», «Библиотеки» (ЦБС Искитимского района).

К 95-летию Татарского района библиотеки провели сетевую поэтическую акцию «И края в мире нет дороже...». Участники читали стихотворения о родном крае, записывали их на видео и публиковали с хэштегом #СюбилеемТатарскийрайон#.

2020 год стал вдвойне юбилейным для Чистоозерного района: 85 лет исполнилось району, 105 лет – поселку Чистоозерное. Библиотекари провели оцифровку статей из районной газеты «Кулундинская новь» с 1949 по 2015 гг. Оцифрованный материал и воспоминания жителей района размещены в книге «Под салютом Великой Победы».

Экскурсионно-массовая работа представлена в районах внутренним краеведческим туризмом. Так, Егорьевская сельская библиотека-музей ЦБС Маслянинского района приняла участие в открытии сибирской штольни (показательный участок золотодобычи подземным способом XIX–XX вв.). Знакомство с селом начинается с библиотеки, с небольшой экскурсии в прошлое и настоящее, затем подробнее с бытом сибирского старателя конца XIX – начала XX века, который представлен на усадьбе старателя.

Литературное краеведение

Целью работы библиотек по литературному краеведению является развитие интереса к чтению литературы о родном крае, произведений писателей, связанных с ним, а также содействие формированию чувства любви к малой Родине. Библиотеки используют разнообразные формы работы: фестивали, конкурсы, литературные батлы, литературно-краеведческие вечера, беседы, поэтические праздники, презентации поэтических сборников сибирских авторов, литературные викторины и т.д.

ЦБС Маслянинского района провела для читателей встречу с писателями г. Новосибирска А. Б. Шалиным, А. Г. Головиной, В. М. Деминой.

В Сузунской центральной модельной библиотеке состоялась презентация специального выпуска журнала «Сибирские огни», посвященного Сузунскому медеплавильному заводу. На презентации присутствовали главный редактор журнала «Сибирские огни» М. Н. Щукин и его коллеги М. Н. Акимова, Д. Г. Рябов. Спецвыпуск журнала «Сибирские огни» приурочен сразу к двум юбилейным датам: 255-летию Сузуна и 95-летию Сузунского района.

Торжественное мероприятие «Седьмое небо»: 20 лет вместе», посвященное юбилею литературно-музыкального клуба «Седьмое небо», прошло в центральной библиотеке г. Татарска. К юбилею при поддержке главы Татарского района Ю. М. Вязова был издан сборник «На крыльях времени». В новый сборник вошли стихи 38 поэтов, печатавшихся в разные годы, стихи 10 поэтов, стоявших у истоков объединения и до сих пор составляющих авангард писательского творчества Татарского района.

Библиотеки Кыштовского района совместно с членами клуба «Музыка слов» приняли активное участие в Международном поэтическом онлайн-фестивале «IV Гундаревские Чтения «Свет Родины». Чтения посвящены памяти поэта-земляка В. Р. Гундарева. Всего в фестивале в четырех номинациях в разных возрастных категориях приняло участие около 70 человек.

ЦБС Чулымского района приняла участие в 10 областном поэтическом марафоне «Отчизне посвятим души прекрасные порывы», организованном Новосибирским областным фондом сохранения и развития русского языка «Родное слово». Марафон проходил в заочном формате.

Поэтический марафон «И в песнях, и в стихах поэтов, пусть расцветает край Родной», посвященный поэтам-землякам, провела ЦБС Здвинского района. В декламации стихов приняли участие более 30 человек, самой юной участнице исполнилось пять лет.

Экологическое краеведение

Знания о природе родного края, его флоре и фауне лежат в основе проводимых в библиотеках экологических мероприятий. Все они проводятся в разных форматах, но все направлены на привлечение внимания к экологическим проблемам. В Каргатской детской библиотеке было разработано и успешно реализовано краеведческое лото «Я шагаю по родному краю». В увлекательной театрализованной игровой форме представлена информация о животных и растениях Каргатского района, озерах и реках, полезных ископаемых, целебных травах края. В Увальской сельской библиотеке (ЦБС Татарского района) прошла неделя экологии «Книга. Экология. Красота». Необычным мероприятием стал эквелокросс «Ступеньки в мир природы». Перед выездом в лес участники мероприятия «совершили» виртуальную экскурсию по памятникам природы регионального значения Татарского района.

8.5. Выпуск краеведческих изданий

Эффективным средством донесения информации до пользователей, обеспечения их потребностей в краеведческих материалах является издание библиографических пособий. Издательская деятельность осуществляется в основном центральными районными и крупными сельскими библиотеками. Печатная продукция библиотек создаётся и в результате сотрудничества с местными авторами. Чаще всего это летописи населенных пунктов, календари-хронографы, библиографические указатели и др. Так, календари знаменательных и памятных дат, содержащие статьи и справки о выдающихся земляках и памятных событиях, издаются в библиотеках г. Бердска, г. Барабинска, Кольванского, Искитимского, Маслянинского, Татарского районов.

Библиографические пособия представлены малыми формами – буклетами, памятками, списками литературы. Библиотеками Краснозерского района были выпущены 33 библиографических пособия краеведческого характера, в том числе, библиографический очерк «Сибириада академика Лаврентьева», информационные издания «Мгновения подвига – века памяти» (Панарин М. П.), «Ратному подвигу жить в веках» (Шумихин В. И.). Центральной городской библиотекой им. К. Маркса г. Новосибирска выпущен «Литературный календарь юбилейных дат новосибирских писателей». ЦБС Первомайского района г. Новосибирска завершила создание приложения к КЗД «Живая связь времен» 2018–2019 гг., посвященного памятникам и памятным местам Первомайского района г. Новосибирска. В сборник вошла информация о 28 памятных объектах.

В связи с трудностями финансирования, краеведческие издания всё чаще выпускаются в электронном виде. Участию земляков в Великой Отечественной войне посвящены электронные сборники стихотворений местных поэтов (ЦБС Чулымского и Ордынского районов), библиогид по улицам героев Победы города Барабинска (ЦБС г. Барабинска), электронная презентация книги Ю. А. Фабрики «Пока в груди стучит сердце» (ЦБС Маслянинского района). В Центральной библиотеке ЦБС Кочковского района создана серия просветительских видеофильмов: «Здесь прописано сердце мое», «Листая страницы твои в юбилей».

Кроме фактографических изданий библиотеки выпускают дайджесты, закладки, памятки, буклеты по разным направлениям краеведческой работы. В форме дайджеста прессы был подготовлен ресурс «Наука в Новосибирске: реальные открытия» (ЦГБ им. К. Маркса г. Новосибирска).

8.6 Раскрытие и продвижение краеведческих фондов, в том числе создание виртуальных выставок и музеев

В 2020 г. большая часть работы была переведена библиотеками в онлайн-формат. В создании электронных продуктов использовались краеведческие материалы из фондов библиотек и партнерских организаций. Так, интерес вызвала интерактивная выставка «Кладовая сказительницы», созданная в Чернореченской сельской библиотеке ЦБС Искитимского района к юбилею писательницы Т. Е. Пьянковой. В ЦБС Чулымского района для продвижения краеведческих ресурсов созданы онлайн-экскурсии по краеведческому музею: «В гостях у старинных вещей» и «В мире прекрасной старины».

Примером размещения краеведческой информации в сети Интернет с применением современных информационных технологий является работа над созданием лендинга Центральной библиотеки о Маслянинском районе, где содержится информация о достопримечательностях, памятниках природы и красивейших местах района, а также сборники краеведческого характера, легенды (ЦБС Маслянинского района). На сайте ЦБС г. Искитима введена постоянная рубрика «Краеведческий

блокнот». Каждую пятницу публикуется новая статья, посвященная знаменательным датам истории города: юбилеям улиц, зданий, учреждений. Криводановская сельская модельная библиотека им. А. А. Кухно (ЦБС Новосибирского района) предоставляет доступ к мемориальной коллекции, посвященной поэту-земляку. Новороссийская сельская библиотека ЦБС Здвинского района в социальных сетях предлагает пользователям интерактивную литературно-краеведческую игру «Писатели и поэты родного края», краеведческий информационный микс «Есть строки и о наших земляках», виртуальную викторину «Здвинский район – наша гордость и слава!».

Многие библиотеки ведут летописи села, создают видеоролики. Сотрудниками отдела краеведения ЦБС Мошковского района подготовлен видеоролик «Как Новосибирск пережил 1418 дней. Культура в эвакуации».

8.7. Создание в муниципальных библиотеках историко-краеведческих мини-музеев, краеведческих и этнографических комнат и уголков

Основа деятельности библиотеки-музея – постоянная поисково-исследовательская работа в тесном партнерстве с читателями, знаменитыми земляками, администрациями населенных пунктов. В ЦБС Доволенского района музеи созданы в трех сельских библиотеках. Десятый год работает «Русская изба» в Комарьевской сельской библиотеке. Наличие «избы» позволяет проводить работу по ознакомлению подрастающего поколения с ранним бытом и укладом на селе, традициями русского народа, реализуя информационную функцию библиотеки.

Разработаны увлекательные экскурсии в краеведческие музеи, которые действуют при Конёвской, Садовской, Нижнечеремошинской, Мохнатологовской библиотеках (ЦБС Краснозерского района). В Теренгульской сельской библиотеке работает мини-музей «В доме старинном душа наших предков», собраны старинные предметы быта, воспоминания старожилов, фотоматериалы об истоках образования села (ЦБС Чулымского района). В с. Палецкое (ЦБС Баганского района) работает мини-музей со старинными экспонатами «Переплелись здесь новь и древность». Огромным спросом у читателей пользуется выставка-музей, оформленная в краеведческом уголке «Палецкое: история и современность», на которой собраны материалы об истории села – фотоальбомы, тематические накопительные папки о событиях.

Краткие выводы по разделу

В современных условиях библиотечное краеведение стабильно остается одним из приоритетных направлений в деятельности библиотек. Перспективным направлением развития краеведческой деятельности остаётся широкое применение современных информационных технологий в деле сохранения и раскрытия краеведческих фондов библиотек. В этих целях библиотеки продолжают работу по сбору уникальной краеведческой информации о своих населенных пунктах, выдающихся земляках, местной природе и распространению достоверных знаний о своей территории и регионе в целом, используя формы и методы, рассчитанные на жителей всей территории и удалённых пользователей. В 2020 г. произошло значительное увеличение количества пользователей, посещений и книговыдач из электронных библиотек. Об этом свидетельствует статистика просмотров, положительные комментарии пользователей. Увеличение числа обращений к цифровым краеведческим ресурсам, находящимся в открытом доступе, свидетельствует об эффективности работы библиотек по отбору, оцифровке и размещению полнотекстовых коллекций, актуальности и востребованности информации.

Кроме положительных тенденций, в краеведческой деятельности библиотек существует и немало проблем. Это, в частности, проблемы комплектования краеведческих фондов, низкий уровень обеспечения библиотек компьютерной техникой, программным обеспечением.

9. АВТОМАТИЗАЦИЯ БИБЛИОТЕЧНЫХ ПРОЦЕССОВ

9.1. Состояние компьютерного парка муниципальных библиотек. Наличие локальной вычислительной сети и высокоскоростных линий доступа в интернет. Динамика за три года в целом по региону на основе форм государственной статистической отчетности 6-НК и 7-НК

В 2020 г. в Новосибирской области сохранился планомерный прирост обеспечения библиотек современными техническими средствами. По состоянию на 31 декабря 2020 г. компьютерной техникой обеспечены 839 муниципальных и государственных библиотек (97%), в 2018 г. – 783 библиотеки (89%).

Компьютерный парк муниципальных библиотек области в сравнении с 2018 г. увеличился на 270 единиц и составил 2069 единиц, из них с возможностью выхода в интернет 1838 ед. (2018 г. – 1527 ед.).

Прирост компьютерного парка библиотек области в 2020 г. по сравнению с 2018 г. составил 15%, в то же время износ составил более 70%. Это свидетельствует о том, что для успешного внедрения автоматизированных технологий в библиотеках области необходимо иметь более высокую динамику обеспечения техническими средствами.

Общее число компьютеризированных рабочих мест для пользователей муниципальных библиотек составляет 829 ед. (2018 г. – 733 ед.).

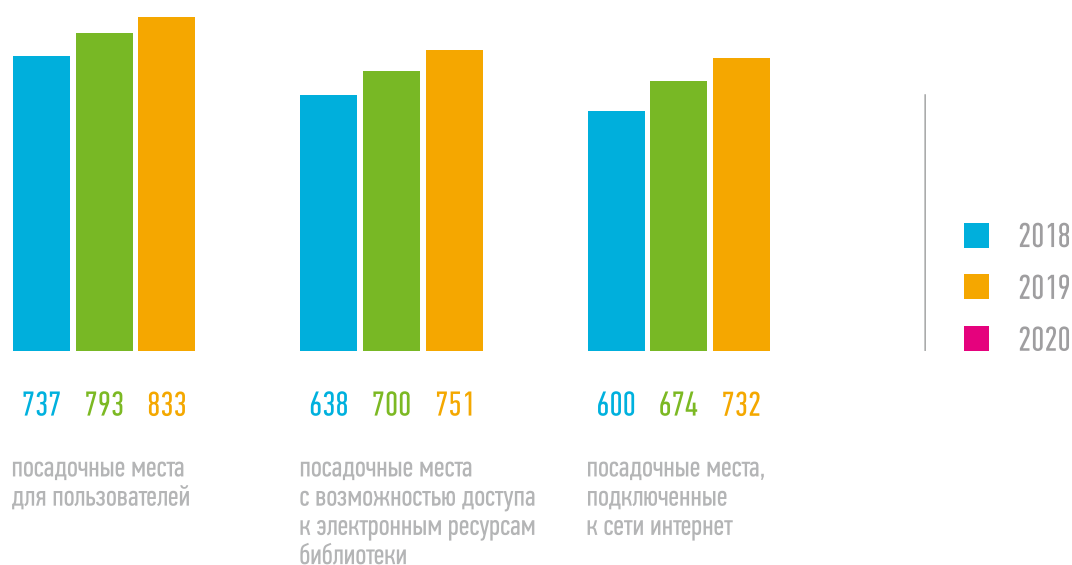
Рост компьютерного парка библиотек и обеспечение современными техническими средствами стало возможным благодаря государственной программе «Развитие государственных информационных систем, информационного общества и формирование электронного правительства Новосибирской области на 2015–2020 гг.». Также благодаря участию в конкурсном отборе Министерства культуры Российской Федерации в рамках национального проекта «Культура» были модернизированы 4 библиотеки региона (детская библиотека ЦБС Кочковского района, детская библиотека ЦБС Венгеровского района, центральная библиотека ЦБС Мошковского района, библиотека им. В. Куйбышева ЦБС Ленинского района г. Новосибирска.). Модернизация включает в себя, в том числе, и оснащение современными ПК, мультимедийным оборудованием, оборудованием виртуальной реальности: шлемами, очками, интерактивными столами и песочницами.

Подключение к широкополосному доступу к сети Интернет

С каждым годом снижается количество библиотек, которые не имеют доступ к сети Интернет. В отчетном году доступ к сети Интернет имеют 688 муниципальных библиотек (87% от общего количества муниципальных библиотек области), что на 8% больше в сравнении с 2018 г. Достижению этого показателя способствовали субсидии, предоставляемые муниципальным библиотекам Новосибирской области в форме межбюджетных трансфертов на проведение мероприятий по подключению общедоступных библиотек к сети Интернет.

Полностью компьютеризированы и подключены к сети Интернет библиотеки областного центра, крупных населенных пунктов региона (г. Бердск, г. Куйбышев, г. Барабинск, г. Обь, г. Кольцово), а также ЦБС Болотнинского, Венгеровского, Здвинского, Искитимского, Карасукского, Кольванского, Коченевского, Кочковского, Куйбышевского, Маслянинского, Мошковского, Новосибирского, Ордынского, Сузунского, Чановского, Черепановского, Чистоозерного районов.

АВТОМАТИЗИРОВАННЫЕ ТЕХНОЛОГИИ В БИБЛИОТЕКАХ г. НОВОСИБИРСКА И НОВОСИБИРСКОЙ ОБЛАСТИ



9.2. Анализ состояния автоматизации библиотечных процессов в муниципальных библиотеках, находящихся в составе профессиональной библиотечной сети, а также в библиотеках-структурных подразделениях КДУ и иных организаций, оказывающих библиотечные услуги населению

Библиотеки активно используют автоматизированные технологии. Обработку и ведение электронного каталога осуществляет 51 библиотека; организацию и учет фондов – 129 библиотек; обслуживание посетителей – 138 библиотек; учет документов библиотечного фонда – 14 библиотек.

На 01.01.2021 г. во всех муниципальных библиотеках области внедрены модули «Поиск», «Комплектование», «Каталогизация», «Запись читателей», «Регистрация посещений» и «Отчеты» на базе единого программного обеспечения АБИС «ОРАС-Global», т.е. созданы условия автоматизации процессов учета пользователей и книговыдачи в автоматическом режиме. В отчетном году 13 центральных муниципальных библиотек области под руководством методического центра ГАУК НСО НГОНБ освоили модуль АБИС «Циркуляция», отвечающий за выдачу документов. Сейчас библиотеки оттачивают полученные знания и практические навыки, совмещая обслуживание пользователей в автоматизированном и традиционном форматах. Планируется, что с 2022 г. все муниципальные центральные и центральные детские библиотеки области полностью перейдут на безбумажное обслуживание пользователей. Это будет одной из приоритетных задач в следующем году. Затем центральные библиотеки начнут продвигать автоматизированные технологии в собственных филиалах.

Оборудование для оцифровки фондов имеется в 21 библиотеке, из них 19 библиотек – в области и 2 библиотеки г. Новосибирска.

Общие выводы о проблемах технологического развития муниципальных библиотек в области внедрения информационных систем в работу с пользователями и внутренние технологические процессы

Муниципальные библиотеки нашего региона по техническому оснащению находятся на достаточно высоком уровне, и в целом внедрение информационных технологий в практику работы библиотек области имеет положительную динамику.

Основными проблемами остаются:

- отсутствие необходимых финансовых ресурсов;
- неготовность сотрудников к использованию в профессиональной деятельности технологий и инструментов цифровизации, т.е. не хватает компетенций библиотекарей для работы с современным оборудованием. Отсутствие в штатном расписании муниципальных библиотек технических специалистов;
- отсутствие технической возможности подключения к сети Интернет в населенных пунктах области, отсутствие финансирования библиотек на оплату связи Интернет, либо отсутствие стабильного подключения к сети Интернет, канал подключения к сети медленный и неустойчивый, не обеспечивает достаточного качества и комфорта для работы пользователей.

10. ОРГАНИЗАЦИОННО-МЕТОДИЧЕСКАЯ ДЕЯТЕЛЬНОСТЬ

10.1. Характеристика функционирования системы методического сопровождения деятельности общедоступных муниципальных библиотек в регионе. Роль ЦБ субъекта РФ как регионального методического центра в содействии развитию муниципальных библиотек региона

Методическая деятельность регламентируется Законом Новосибирской области «О развитии библиотечного дела в Новосибирской области» от 06.04.2009 г. № 321-ОЗ, Уставами библиотечных учреждений, положениями о соответствующих структурных подразделениях и должностными инструкциями сотрудников.

Для муниципальных библиотек Новосибирской области функции региональных методических центров выполняют областные библиотеки – Новосибирская государственная областная научная библиотека, Областная детская библиотека, Областная юношеская библиотека и Областная специальная библиотека для незрячих и слабовидящих.

Координирующим центром сети библиотек Новосибирской области является Новосибирская государственная областная научная библиотека – центральная библиотека Новосибирской области в соответствии с законом Новосибирской области «О развитии библиотечного дела в Новосибирской области» от 06.04.2009 г. № 321-ОЗ.

В 2020 г. областными библиотеками – методическими центрами было организовано и проведено 106 методических мероприятий (совещания, семинары, конференции, вебинары), в т.ч. и выездные. Издано 37 методических пособий.

10.2. Методическое сопровождение деятельности общедоступных библиотек со стороны ведущих библиотек муниципальных образований, наделенных статусом центральной (ЦБ)

Нормативно-правовое обеспечение методической деятельности

Организационно-методическую деятельность в муниципальных образованиях осуществляют центральные (межпоселенческие) библиотеки района на своей территории в соответствии с уставами учреждений. Методическую деятельность осуществляют специальные структурные подразделения централизованных библиотечных систем: методико-библиографический отдел в 15 ЦБС, методический отдел/сектор в 6 ЦБС, инновационно-методический отдел в 4 ЦБС. В 7 ЦБС отсутствуют методические отделы, должность методиста числится в штатном расписании.

Методическая деятельность центральных библиотек муниципальных образований области отражена в Уставах всех учреждений, имеющих центральные районные (городские) межпоселенческие библиотеки, а также в Положениях о методико-библиографическом секторе/отделе Центральной библиотеки; должностных инструкциях сотрудников отдела.

В городе Новосибирске организационно-методическую деятельность муниципальных библиотек осуществляют два методических центра: ЦГБ им. К. Маркса и ЦГДБ им. А. П. Гайдара. Их методические функции отражены в Уставах учреждений, Положении о методическом центре (Приказ комитета по культуре и искусству мэрии города Новосибирска от 02.07.2008 № 127-од), должностных инструкциях сотрудников отдела.

Приоритетные направления методической деятельности центральных библиотек: мониторинг и аналитическая деятельность; консультирование; создание методических пособий; разработка и внедрение инноваций, содействие программно-проектному подходу к работе библиотек, повышение квалификации сотрудников, содействие технической модернизации, переход на новые информационные технологии и пр.

В Уставах методическая деятельность отражена как:

- оказание методической и практической помощи библиотекам ЦБС;
- прогнозирование развития библиотечного дела в районе, анализ деятельности, выявление инновационного опыта работы библиотек;
- организация повышения квалификации, изучение, обобщение и распространение профессионального опыта в библиотеках района;

- организация различного вида исследований в области библиотечного дела;
- разработка библиотечных нормативных документов и технологий;
- разработка целевых программ, перспективных планов, концепций развития библиотечного дела;
- ведение сводной статистической отчетности общедоступных библиотек района.

В муниципальных заданиях библиотек, осуществляющих методическую деятельность, включены работы по организации и проведению методических мероприятий (семинаров, конференций, стажировок, консультаций, справок), разработка документов (издание информационно-методических материалов), выезды в библиотеки района (консультационно-методические выезды).

Методическая работа осуществляется в координации со всеми структурными подразделениями центральных библиотек и составляет единую систему методического обеспечения библиотек территории.

10.3. Виды методических услуг/работ, выполненных ЦБ субъекта РФ и ЦБ муниципальных образований: для учредителей муниципальных библиотек, для муниципальных библиотек, КДУ и иных организаций, оказывающих библиотечные услуги населению (привести примеры по каждому направлению)

ГАУК НСО НГОНБ и муниципальные центральные библиотеки Новосибирской области выполняют следующие виды работ: осуществляют мониторинг деятельности библиотечной сети и составляют на их основе статистические, информационные и аналитические документы; формируют годовые и текущие планы и отчеты учреждений; разрабатывают инструктивно-методические и нормативные документы, регламентирующие трудовую деятельность учреждений; готовят сценарии массовых мероприятий, положения районных (городских) конкурсов; занимаются организацией крупных мероприятий и конкурсов; составляют информационные и рекомендательные материалы, ведут электронные базы данных методических документов и традиционные картотеки методических материалов; составляют заявки на участие в конкурсах различных уровней и направлений, в т. ч. на получение грантов; формируют архивы фото- и видеоматериалов; оказывают методическую, технологическую и практическую помощь специалистам библиотек; готовят и проводят для них информационные и обучающие мероприятия.

Наиболее эффективными формами методической деятельности являются семинары, семинары-тренинги, семинары-практикумы, тематические семинары, а также выезды и консультирование. Такие мероприятия направлены преимущественно на развитие организационной культуры, укрепление корпоративного духа, обучение и повышение квалификации в процессе работы. На семинарах рассматриваются актуальные темы модернизации библиотек и библиотечного пространства, развитие библиотечных компетенций, происходит активный обмен опытом.

Количество индивидуальных и групповых консультаций, в т. ч. проведенных дистанционно – 6275/3972. В связи пандемией в 2020 г. консультирование библиотекарей в дистанционной форме увеличилось на 42 % по отношению к прошлому году. Темы консультаций: работа библиотек в условиях эпидемиологической ситуации распространения коронавирусной инфекции COVID-19; организация библиотечного фонда по исполнению Федерального закона № 436 «О защите детей от информации, причиняющей вред их здоровью и развитию»; обработка персональных данных пользователей; оформление библиотечного пространства; правовые аспекты электронного взаимодействия библиотек и читателей в современных условиях и др.

Количество подготовленных методических документов в печатном и электронном виде. Методические издания – это инструмент оказания консультативной и практической помощи, в 2020 г. подготовлено 348 печатных изданий, что на 12 % меньше по сравнению с прошлым годом. Тематика пособий разнообразна, включает в себя актуальные вопросы планирования и отчетности, инновационной деятельности, нормативно-правовые вопросы. Муниципальными и областными библиотеками подготовлено 243 пособия, электронные методические пособия размещены на сайтах учреждений.

Научно-методический отдел ГАУК НСО НГОНБ в 2020 г. подготовил информационные и методические материалы: «Библиотеки Новосибирской области в цифрах в 2019 году», «Библиотеки Новосибирской области в 2019 году: лучшие практики», «Ежегодный доклад о деятельности

муниципальных библиотек Новосибирской области в 2019 году», «Локальная организационно-правовая документация и делопроизводство в библиотеке», электронный ресурс «Законодательная база – основа развития библиотек».

Количество организованных совещаний, круглых столов, семинаров, профессиональных встреч, в т. ч. в сетевом режиме – 312.

В связи с эпидемиологической ситуацией в 2020 г. в библиотеках Новосибирской области большинство мероприятий проходило в онлайн-формате. В течение года библиотекари области приняли участие в 47 консультационно-методических мероприятиях: круглых столах, семинарах, вебинарах, онлайн-совещаниях и т.д.

Основным профессиональным мероприятием для библиотечного сообщества Новосибирской области стало ежегодное областное совещание директоров библиотек «Библиотека как развивающая среда для сообщества», прошедшее при поддержке министерства культуры Новосибирской области и Департамента культуры, спорта и молодежной политики мэрии города Новосибирска. Совещание проводилось в очном режиме и транслировалось онлайн. В течение трех рабочих дней совещания рассмотрен большой объем профессиональных вопросов: Стратегия развития библиотечного дела в РФ на период до 2030 года; направления работы муниципальных библиотек в рамках «Десятилетия детства в России»; цифровые технологии в интересах пользователей в библиотеках Новосибирской области; развитие профессиональных и надпрофессиональных компетенций; базовые тренды организации работы библиотек онлайн и оффлайн и другие темы. Состоялись выезды в модельные библиотеки Новосибирской области.

В период пандемии руководством ГАУК НСО НГОНБ было принято решение о проведении ежемесячных онлайн-совещаний для муниципальных библиотек по вопросам организации их работы в условиях сохранения рисков распространения новой коронавирусной инфекции (COVID-19). Такие оперативные совещания стали традиционными.

Специалисты методических отделов муниципальных библиотек за 2020 г. провели на своем уровне 214 профессиональных мероприятий, многие библиотеки использовали онлайн-формат.

Количество проведенных обучающих мероприятий, в т. ч. дистанционно – 284/116.

Областные обучающие мероприятия: совещание в формате видеоконференцсвязи министерства культуры Новосибирской области «Создание в Новосибирской области модельных библиотек в рамках федеральной программы «Культурная среда» национального проекта «Культура»; ежегодные вебинары по порядку заполнения статистических данных, организуемые ГАУК НСО НГОНБ и др.

Библиотечные специалисты принимали онлайн-участие в обучающих мероприятиях российских библиотек: открытый вебинар Российской государственной библиотекой для молодежи «Библиотека в прямом эфире», «Онлайн – это теперь „наше всё“?» и др.

Количество выездов в библиотеки с целью оказания методической помощи, проведения экспертно-диагностического обследования, изучения опыта работы – 540.

Выезды в библиотеки – одна из самых продуктивных форм методической помощи, но из-за недостатка финансирования, отсутствия собственного транспорта в центральных библиотеках, не всем методическим службам центральных библиотек удалось применить эту форму методической помощи (в течение года не выезжали в сельские библиотеки специалисты библиотечного отдела Барабинского, Кыштовского, Убинского, Черепановского районов).

Регулярно методические выезды осуществляют специалисты Колыванского, Мошковского, Маслянинского, Тогучинского, Искитимского и Новосибирского районов. Во время выездов специалисты центральных библиотек оказывают консультационные услуги по организации библиотечной работы, помогают сельским библиотекарям в организации библиотечного пространства, проведении плановых проверок и списания библиотечного фонда, организации и проведении крупных мероприятий. По результатам выездов составляются аналитические справки, в которых отражаются результаты обследования: наличие и состояние нормативной документации, рекомендации и предложения по итогам посещения, сроки исполнения замечаний. Итоги выездов обсуждаются на методическом совете, планируются мероприятия, устраняющие недостатки в работе, определяются сроки по их устранению и формы контроля.

Ежегодно областными библиотеками осуществляется комплексное обследование библиотек в 4 муниципальных районах. Все комплексные обследования сопровождаются семинарами для

работников районных и сельских библиотек. Тематика семинаров формируется по требованию библиотекарей района. В 2020 г. было обследовано 34 библиотеки, из них: ЦБ – 5; ДО – 3; городских библиотек-филиалов – 2, сельских библиотек – 24. На семинарах, организуемых по итогам комплексного обследования, присутствовало 160 библиотечных специалистов.

Мониторинги

В 2020 г. комиссией, созданной в рамках соглашения о сотрудничестве при НГОНБ, проведен мониторинг и методическое консультирование библиотечных специалистов в целях проверки исполнения муниципальными библиотеками ФЗ № 436 от 29.12.2010 г. «О защите детей от информации, причиняющей вред их здоровью и развитию». Комиссией были обследованы центральные, детские, городские и сельские библиотеки Колыванского, Новосибирского района и г. Бердска. Во всех 9 библиотеках соблюдена пространственная изоляция фондов детской литературы от литературы для взрослых. Книги и другая информационная продукция размещены в соответствии с возрастом пользователей, литература 18+ выделена из общего фонда на отдельных стеллажах не доступных для детей. В библиотеках проведены инструктажи, приказом руководителя учреждения назначены ответственные за работу с фондом.

ЦБС Болотнинского района провела мониторинг среди библиотечных специалистов «Изучение состояния повышения квалификации библиотечных работников». Задачи исследования: выявление источников профессиональной информации, оценка уровня профессиональных знаний, выявление приемлемых форм повышения квалификации. Результаты мониторинга показали, что библиотекари оценивают свою профессиональную информированность на среднем уровне, понимают необходимость её развития.

В ЦБС Колыванского района методическим сектором в течение года велся мониторинг сайтов сельских библиотек ЦБС по качественным критериям. Просматривалось количество посещений, обновление контента, грамотно выстроенные мероприятия, интересные посты, которые позволяли библиотекам занять достойное место в виртуальном пространстве. Лучшими электронными представительствами 2020 г. признаны: Вьюнская, Королёвская, Новотырышкинская, Пихтовская, Соколовская сельские библиотеки.

Чановская ЦБС провела мониторинг с целью определения состояния страниц библиотек МБУ Чановская ЦБС в социальных сетях. Индикаторами мониторинга стали: наличие и достоверность сведений об учреждении и структурном подразделении, тематика контента, актуальность и периодичность наполнения, количество подписчиков, наличие обратной связи. Результат показал, что существует необходимость в разработке методических рекомендаций по ведению страниц библиотек в социальных сетях.

Все библиотеки ежемесячно проводят мониторинг по выполнению национальных целей, результаты которого предоставляют в научно-методический отдел ГАУК НСО НГОНБ, сотрудники отдела собирают данные, анализируют и предоставляют в Министерство культуры Российской Федерации через АИС «Статистическая отчетность отрасли».

10.4. Кадровое обеспечение методической деятельности в разрезе муниципальных образований (наличие должности методиста по библиотечной работе в штатном расписании ЦБ или иных должностей специалистов, выполняющих методическую работу)

В муниципальных библиотеках Новосибирской области работают 64 методиста, что составляет 3 % от числа основного персонала библиотек, в муниципальных библиотеках города Новосибирска – 17 методистов.

Методическая служба в большинстве районов находится в структуре методико-библиографического отдела/ сектора. В ряде районов (Ордынский, Мошковский Венгеровский и др.) в детских районных библиотеках имеются методисты по работе с детьми. Нет методистов в ЦБС Усть-Таркского, Сузунского (вакансия) районах, в ЦБС г. Искитима и г. Бердска.

10.5. Повышение квалификации библиотечных специалистов

Процесс трансформации и модернизации современных библиотек усилился новым вызовом, связанным с готовностью библиотечных специалистов к работе в новых условиях, необходимостью непрерывного повышения профессиональных и надпрофессиональных компетенций. Одним

из условий реализации «Стратегии развития библиотек Новосибирской области до 2030 года» является обеспечение отрасли профессионально подготовленными кадрами, способными реализовать программы преобразования библиотек и обеспечить инновационное развитие библиотечного дела области.

В 812 муниципальных библиотеках Новосибирской области и в 44 структурных подразделениях КДУ, количество основного состава персонала составило 1935 чел. Из них, с высшим образованием – 1044 (54%), что практически равно уровню 2019 г. (56%) и соответствует показателям по библиотекам РФ (55%).

Количество библиотечных специалистов с высшим профессиональным и средним профессиональным образованием составляет 36% (691 чел.) от основного состава работников библиотек, что ниже общероссийского уровня почти на 10%. Снижение данного показателя сохраняется ежегодно на 2%.

НП «Культура» стал ведущим трендом непрерывного образования в библиотечно-информационной сфере. Работники государственных и муниципальных библиотек в 2020 г. активно обучались по программам профессиональной переподготовки и повышения квалификации за счёт средств федеральных проектов «Творческие люди» (национальный проект «Культура»), ФП «Старшее поколение» (национальный проект «Демография»).

Ключевая роль в развитии профессиональных компетенций работников библиотек сегодня принадлежит системе дополнительного профессионального образования, которая характеризуется расширением поставщиков образовательных услуг, стремительным и повсеместным развитием дистанционных образовательных технологий.

В 2020 г. НГОНБ провела опрос «Развитие профессиональных компетенций работников муниципальных библиотек Новосибирской области». Количество библиотечных специалистов, прошедших обучение по программам дополнительного профессионального образования (ДПО), составило 626 чел. – 32% (в 2019 году – 20%), в том числе, обучение по программам повышения квалификации (от 16 до 250 час.) – 553 чел. (88%); обучение по программам профессиональной переподготовки (свыше 250 час.) – 73 чел. (12%).

Рост числа обучившихся по программам ДПО на 12%, по сравнению с 2019 г., связан с реализацией образовательных программ в рамках национальных проектов, повсеместным использованием дистанционных образовательных технологий.

По **ФП «Творческие люди»** (национальный проект «Культура») на базе Центров непрерывного образования и повышения квалификации творческих и управленческих кадров в сфере культуры, созданных в творческих вузах, подведомственных Министерству культуры РФ прошли обучение 104 чел. (4,7%) (вузы Москвы, Санкт-Петербурга, Кемерово, Краснодара и др.).

ФП «Старшее поколение» (национальный проект «Демография») предоставил новые возможности библиотекарям категории «50+» получить дополнительное профессиональное образование бесплатно (за счёт средств национального проекта). Таким образом, обучение прошли 35 человек (6%). Важно отметить, что часть библиотекарей данной возрастной категории, особенно из удалённых малых библиотек, длительное время не повышали квалификацию. Возможность подобного обучения даёт таким работникам гарантию продолжительной трудовой деятельности в библиотечной сфере.

На регулярной основе обучаются работники модельных библиотек и регионального проектного офиса на базе федерального проектного офиса (РГБ) в рамках федерального проекта «Культурная среда» национального проекта «Культура». При формировании тематики пакета образовательных программ федеральным проектным офисом учитываются потребности регионов и самих модельных библиотек.

Система непрерывного образования библиотечных специалистов Новосибирской области направлена на получение квалификации, обновление знаний и приобретение нового опыта, совершенствование социальных и профессиональных компетенций, мотивацию к карьерному росту.

Подготовкой специалистов библиотечного профиля на территории Новосибирской области занимаются образовательные организации: Новосибирский государственный педагогический университет, направления подготовки: «Библиотечно-информационная деятельность: менеджмент библиотечно-информационной деятельности»; Новосибирский областной колледж культуры и искусства организует обучение по специальности: «Библиотековедение», квалификация «библиотекарь».

Дополнительные профессиональные программы по профессиональной переподготовке и повышению квалификации библиотечных кадров (на основе лицензии на образовательную деятельность) реализуют ведущие библиотеки региона: ГПНТБ СО РАН, Новосибирская государственная областная научная библиотека, Новосибирская областная юношеская библиотека, Областная детская библиотека и Новосибирская областная специальная библиотека для незрячих и слабовидящих.

Действующий на базе **Новосибирской государственной областной научной библиотеки** образовательный центр «СИБИРИКА» в течение 2020 г. реализовал 7 образовательных программ в дистанционной форме. Количество обучающихся, получивших удостоверения о повышении квалификации, составило 270 чел. Наиболее востребованные программы: «Автоматизированная выдача документов в АБИС «ОРАС-Global»; «Инновационная деятельность общедоступной библиотеки»; «Информационные технологии, сервисы и ресурсы модельной библиотеки»; «Библиотека в тотальном пространстве. Когда онлайн и офлайн больше неразделимы».

В деятельности **Новосибирской областной юношеской библиотеки** в работе с библиотеками Новосибирской области был отдан приоритет следующим направлениям: организация эффективной работы современного библиотекаря; современные формы и методы работы с молодежью в библиотеке; инклюзивное библиотечное обслуживание молодежи; продвижение книги и чтения; молодежные профессиональные библиотечные объединения. В 2020 г. состоялась межрегиональная летняя школа для молодых библиотекарей «Актуальные компетенции специалиста современной библиотеки». Каждый из пяти тематических блоков программы соответствовал профессиональной компетенции, которая необходима для успешной работы в современной библиотеке. Более 50 молодых библиотекарей из Новосибирска, Новосибирской области и 11 регионов Российской Федерации участвовали в работе площадок (мастер-классы, практикумы, лекции, flash-уроки, презентации, НЕтренинги). Пятая юбилейная профессиональная стажировка для молодых библиотекарей прошла в дистанционном формате. Основная цель стажировки: создать библиотекарям коммуникационную, а также информационно-методическую площадку для эффективного взаимодействия и профессионального роста. Участниками библио-инкубатора стали 12 молодых сотрудников библиотек из отдаленных районов Новосибирской области.

Работа **Новосибирской областной детской библиотеки** по повышению квалификации направлена на обучение разных групп слушателей: детских библиотекарей области и города, школьных библиотекарей, сельских библиотекарей. Проведено 74 обучающих мероприятия (в т.ч. 72 дистанционно), посещений – 4474, в т.ч. дистанционно – 4415: семинары, мастерские, вебинары, акции, конкурсы. Ведется работа по проекту «ВикиСибиряДа». Основные цели: подготовка координаторов сетевых активностей на портале для увеличения количества и расширения тематики проводимых сетевых акций и мастерских; использование формата дистанционных мастерских при разработке программ образовательных мероприятий для библиотечных специалистов; организация конкурсной деятельности с детьми и подростками в викисреде, направленной на обучение учащихся навыкам командной краеведческой исследовательской деятельности с применением сетевых сервисов 2.0.

Новосибирская областная специальная библиотека для незрячих и слабовидящих в формате практико-ориентированного семинара провела X Международную школу ассистивных услуг «Качество доступной среды в векторе межсекторного взаимодействия». Международный статус профессиональной дискуссии был поддержан персональными выступлениями признанных специалистов из Великобритании, Германии, Казахстана, Кыргызстана, Франции. В мероприятиях Школы приняло участие 132 онлайн-участника и 38 очных участников из 16 регионов России и 5 стран. Особой задачей, решенной Международной школой, стало утверждение принципа доступности как реального познания и конкретного отбора эффективных способов достижения безбарьерных решений. Неоспоримо, что современная библиотека стала междисциплинарной площадкой освоения лучших безбарьерных решений.

Центральные районные и городские библиотеки разрабатывают и реализуют программы **повышения квалификации**, направленные на постоянное совершенствование профессиональных компетенций, внедрение инноваций в работу библиотек, обеспечение актуализации и расширения теоретических знаний, практических умений и навыков для оперативной адаптации кадров к постоянно изменяющимся социальным и производственным условиям. Наиболее эффективными формами повышения квалификации остаются семинары, практикумы, вебинары, тренинги, мастер-классы. В 2020 г. профессиональное сообщество стало активно использовать проведение обучающих мероприятий с использованием различных видеоплатформ: вебинары,

онлайн-конференции, мастер-классы, курсы, совещания на платформе Zoom. Значительно расширилась география инициаторов и организаторов обучающих мероприятий, их количество, тематика, состав участников и число подключений. Участие в мероприятиях международного, федерального и регионального уровня стало повсеместным, всё активней к ним подключаются работники малых удалённых библиотек.

В библиотеках разработаны локальные акты и программы, направленные на организацию развития и повышение квалификации персонала.

В целях совершенствования деятельности библиотек Венгеровского района, формирования высококвалифицированных библиотечных кадров, стимулирования профессиональной активности специалистов для положительного изменения качества библиотечного обслуживания была разработана программа профессионального развития «Ступени профессионального роста». Программа направлена на создание гибкой системы профессионального обучения и призвана обеспечить системный, целенаправленный подход к работе по организации условий для непрерывного образования. Тема «Социальные сети: создание страницы библиотеки» оказалась самой полезной в сложившейся обстановке, почти все библиотеки системы создали свои странички в социальных сетях, что позволило не потерять связь с пользователями в условиях самоизоляции.

В Сузунской ЦБС разработана программа «ПрофиКласс» (2018–2020 гг.), нацеленная на совершенствование технических умений и навыков использования компьютерных программ и обучение основам дизайна для улучшения качества создаваемого библиотечного продукта. В рамках программы прошли занятия по созданию и оформлению группы библиотеки в социальных сетях «Одноклассники», Instagram, «ВКонтакте»; изучению программы MicrosoftOfficePublisher для создания буклетов, плакатов, работе в PowerPoint, Excel, Skype, MovieMaker.

В Карасукском районе продолжает работать школа начинающего библиотекаря «Шаги к успеху». В Колыванской ЦБС действует районная программа для адаптации молодых библиотекарей «Библиотекарь в мире информационных технологий», которая включает тренинги по работе с посетителями, выставочной деятельности, массовой работе с читателями, ведению статистической отчётности в библиотеке, поиску в каталогах и др.

Для повышения качества библиотечно-информационного обслуживания населения Коченёвского района разработана программа повышения уровня профессионального мастерства библиотекарей «Горизонты роста» (2016–2020 гг.).

В Тогучинском районе повышение квалификации сотрудников велось по целевой программе «Чтение и образование: неразрывность связи». Организована обучающая Зимняя школа сельских библиотекарей «Библиотека – креативный подход в работе современного библиотекаря». Вниманию слушателей был представлен своеобразный банк идей для организации обучающих мероприятий среди разных категорий библиотечных работников.

Модельные библиотеки, созданные в рамках НП «Культура» в 2019–2020 гг., стали центром притяжения и своеобразной образовательной площадкой для специалистов библиотек Новосибирской области по обмену опытом в модернизации и проведении профессиональных обучающих мероприятий. На базе Криводановской модельной сельской библиотеки им. А. Кухно (ЦБС Новосибирского района) состоялся мастер-класс «Игровые технологии в практике работы библиотек с молодёжью». На базе Сузунской центральной модельной библиотеки состоялся выездной интенсив-семинар для библиотечных специалистов Новосибирской области «Модельный стандарт = Модельная библиотека». Проведена экспресс-экскурсия по модельной библиотеке, беседа в формате «вопрос-ответ». Директор Сузунской библиотеки поделилась опытом участия в НП «Культура» по созданию модельной библиотеки.

С целью повышения квалификации библиотеки стали активно создавать и продвигать медиаконтент, размещать на сайтах видеоматериалы и видеоконсультации, многие муниципальные центральные библиотеки ведут разделы «виртуальный методкабинет» на своих сайтах.

10.6. Профессиональные конкурсы (результаты участия)

Ежегодно специалисты библиотек принимают участие в профессиональных конкурсах, которые являются эффективной формой повышения квалификации, стимулируют творчество и профессиональную активность. В 2020 г. сотрудники муниципальных библиотек принимали участие в профессиональных конкурсах разного уровня, в том числе **областных**: «Лучшее муниципальное учреждение культуры, находящееся на территориях сельских поселений Новосибирской области,

и их работники» (конкурс министерства культуры Новосибирской области); «Приложение к отчёту» – конкурс среди детских библиотек (ОДБ им. А. М. Горького); «Я в профессии» – конкурс молодых библиотекарей (организатор НРОО «Гильдия молодых библиотекарей»); областной семейно-краеведческий конкурс видеоматериалов «Семейная память: от войны к Победе» (НГОНБ) и др.

Библиотеки не только принимали участие в конкурсах различного уровня, но и сами были их организаторами. Центральными библиотеками организованы **районные профессиональные конкурсы**: конкурс среди сельских библиотек «Библиотекарь ЗК» (компетентность, креативность, коммуникабельность) (Баганская ЦБ); «Профессионал в профессии» (ЦБ Сузунского района), «Лучшее библиотечное мероприятие, посвященное 75-летию Победы в Великой Отечественной войне 1941–1945 гг.» (Маслянинская ЦБ) и др.

Центральная городская детская библиотека им. А. П. Гайдара продолжила организацию и проведение городских и локальных конкурсов профессионального мастерства. Городской масштаб приобрели: конкурс «Книжный континент», который был посвящен одному из главных событий года – 200-летию открытия Антарктиды и проходил в формате создания инсталляции.

В районном конкурсе «Библиотека – место для творчества» (Межпоселенческая библиотека Краснозерского района) специалисты 20 библиотек представили 67 конкурсных работ в номинациях: «Рекомендательная библиография», «История библиотеки – электронная версия».

Участие во *всероссийских* конкурсах:

– «Золотая полка» в номинации «Лучший фонд детской библиотеки» – III место (ЦБС г. Искитима);

– «Проверка уровня квалификации библиотекарей» – 1 место (ЦБС Чистоозерного района).

– Конкурс ФМВДК «Таланты России» в номинации «Библиотекарь» – диплом 1 степени (ЦБС Маслянинского района).

– Онлайн-фестиваль семейного чтения #ЧИТАЙФЕСТ – диплом победителя (ЦБС Мошковского района);

– «Читаем детям о войне» – 1 место (ЦБС г. Оби);

Участие в профессиональных конкурсах существенно повышает профессиональные компетенции сотрудников, расширяет границы их деятельности, дает возможность поделиться опытом и приобрести новые знания, повышает имидж региональных библиотек.

10.7. Публикации специалистов муниципальных библиотек в профессиональных изданиях (краткая справка о публикационной активности специалистов муниципальных библиотек)

Специалисты муниципальных библиотек делятся своим опытом работы, размещая свои материалы в местных, региональных, всероссийских изданиях. В 2020 г. в средствах массовой информации опубликовано 1056 статей о деятельности библиотек Новосибирской области.

В профессиональных изданиях вышло 208 публикаций, из них 174 статьи опубликовано в региональном печатном органе Новосибирского библиотечного общества газете «БИНО», это составило 6% от общего числа публикаций.

Специалисты муниципальных библиотек публиковались в журналах «Современная библиотека»; «Библиотека»; «Библиополе» и др.

Информационный бюллетень РБА:

Ачилова, Е. В. «Афганистан: живая память» из опыта работы Мошковской центральной библиотеки с воинами-интернационалистами / Е. В. Ачилова // Информационный бюллетень РБА. – 2020. – № 91. – С. 26–31.

Библиотека:

Верхов, А. По улицам с «Городской совой»: прогулки со смартфоном в руке / А. Верхов // Библиотека. – 2020. – № 1. – С. 30–33.

В ответе за перспективы: содружество поколений // Библиотека – 2020. – № 5. – С. 41–44.

«Лань», «Ивис», «Рукопт» и другие: базы данных к услугам пользователей / О. Чернышова, О. Крюкова, Ю. Горбунова, Л. Садовская // Библиотека. – 2020. – № 7. – С. 20–27.

Библиополе:

Бусаргина, И. Берегись вора! : [литературная игра в авторском изложении] / И. Бусаргина // Библиополе. – 2020. – № 10. – С.43–45.

Бусаргина, И. В гости к самураям : [познавательное путешествие по японским островам] / И. Бусаргина // Библиополе. – 2020. – № 1. – С.52–54.

Дубова, Е. Гоголевские экзамены на трех факультетах : [интеллектуальные игры] / Е. Дубова // Библиополе. – 2020. – № 1. – С. 71–72.

Панасенко, Н. Рождается на бумаге, реализуется в сети : практикум для начинающих программистов / Н. Панасенко // Библиополе. – 2020. – № 11. – С. 21–24.

Поночевная, Н. И. Чем живешь, регион? : о преобразования и переменах – во всеуслышание / Н. И. Поночевная // Библиополе. – 2020. – № 3. – С. 8–14.

Сафонова, О. П. К перезагрузке всегда готовы! / О. П. Сафонова // Библиополе. – 2020. – № 8. – С. 2–7.

Шабанова, А. Тебе судьбу свою вершить!: Турнир для будущих избирателей / А. Шабанова // Библиополе. – 2020. – № 2. – С. 32–36.

Современная библиотека:

Бусаргина, И. В. В погоне за острыми ощущениям : [начальник отдела обслуживания ЦБ им. М. Е. Салтыкова-Щедрина Центрального округа г. Новосибирска] / И. В. Бусаргина // Современная библиотека. – 2020. – № 4. – С. 88–89.

Бусаргина, И. В. Каждый влог создают подростки / И. В. Бусаргина // Современная библиотека. – 2020. – № 2. – С. 42–43.

Гвоздь, И. В. День православной книги / И. В. Гвоздь // Современная библиотека. – 2020. – № 4. – С. 29–31.

Карепина, А. Л. Не учебником единым... : [культурно-просветительская деятельность вузовской библиотеки] / А. Л. Карепина // Современная библиотека. – 2020. – № 3. – С. 53–55.

Николаева, Т. В. О непрерывном образовании несколько слов / Т. В. Николаева // Современная библиотека. – 2020. – № 1. – С. 20–21.

Фомичева, И. Б. Путешествие за историями : [обсуждение темы локальной истории на XIII Красноярской Ярмарке Книжной Культуры] / И. Б. Фомичева // Современная библиотека. – 2020. – № 2. – С.48–61.

Библиотечное дело:

Бычкова, Е. Алгоритмы поиска и оценки информации: помощь исследовательской и проектной деятельности учащихся старших классов / Е. Бычкова, К. Боргоякова // Библиотечное дело. – 2020. – № 13. – С. 35–36.

Специалисты библиотек тесно сотрудничают с местными СМИ, которые оказывают информационную поддержку в виде публикаций на страницах газет. Наибольшее число публикаций о работе библиотек в области составляют не профессиональные библиотечные издания, а местная пресса, районные газеты. Опубликовано 848 статей, что составляет 80% от общего числа публикаций о работе библиотек в периодике.

Краткие выводы по разделу. Приоритетные задачи и направления развития методической деятельности

Деятельность методических служб направлена на дальнейшее совершенствование работы библиотечной сети Новосибирской области. Осуществляется большой объем работы по оказанию методической и практической помощи библиотекам, в том числе, по освоению инноваций, повышению квалификации, мониторингу и прогнозам развития библиотечной деятельности.

Приоритетными направлениями методической деятельности являлись: внедрение инновационного опыта в библиотеках области, продвижение и развитие информационных технологий; организация и проведение мероприятий по повышению квалификации; управление библиотеками через развитие программно-проектной деятельности; привлечение библиотек к участию в областных, региональных и районных профессиональных конкурсах и развитие творческой инициативы библиотекарей.

Знания, приобретенные библиотечными работниками на обучающих мероприятиях, способствуют улучшению организации работы с пользователями и повышению качества предоставляемых услуг, внедрению современных информационных технологий в библиотечные процессы.

Наблюдается активность участия сотрудников в системе повышения квалификации областного уровня, а также высокая степень вовлеченности персонала в профессиональные конкурсы. В разных формах непрерывного образования участвует более 80% основного состава библиотек. В программах дополнительного профессионального образования (профессиональная переподготовка и повышение квалификации) участвуют в среднем до 40% основного состава муниципальных библиотек. В то же время, необходимо совершенствовать систему повышения квалификации персонала на местном уровне (обучение молодых сотрудников и обучение сотрудников старшего поколения ИТ-технологиям).

В большинстве библиотек острая нехватка молодых специалистов с библиотечным образованием, специалистов, обладающих компетенциями в области управленческой, маркетинговой, исследовательской, аналитической, инновационной, проектной, технологической, издательской и коммуникационной деятельности.

Продолжается тенденция старения кадров, библиотеки испытывают острую потребность в молодых специалистах, имеющих специальное библиотечное образование. Дефицит кадров с профильным образованием составляет в ряде ЦБС до 70%.

Для развития кадрового потенциала необходимо:

- развивать многоуровневое повышение квалификации библиотечных специалистов, продолжать образовательную деятельность на базе учебных центров областных библиотек региона;
- активнее участвовать в краткосрочных мероприятиях, обеспечивающих повышение профессиональной квалификации и актуализацию знаний библиотечных работников (научно-практические конференции, проблемные и тематические семинары, школы библиотекарей, практикумы и др.), организуемых, в том числе дистанционно;
- вести работу по привлечению и закреплению молодых специалистов, созданию условий для творческой самореализации, профессионального роста.

11. БИБЛИОТЕЧНЫЕ КАДРЫ

Приложение таблица 9, 10, 15

11.1. Кадровая ситуация в библиотеках

Важнейшим ресурсом деятельности общедоступных библиотек является персонал. Согласно штатному расписанию в библиотеках Новосибирской области работает 2839 специалистов. В 2020 г. произошло увеличение основного персонала общедоступных библиотек Новосибирской области на 13 специалистов.

11.2. Общая характеристика персонала библиотек

Библиотечные кадры, образование

	Штат библиотек, ед.	Всего	Основной персонал	Образование			
				высшее		Среднее профессиональное	
				всего	биб-ое	всего	биб-ое
Муниципальные библиотеки	2446,67	2427	1935	1044	307	756	384
Сельские библиотеки	873,42	911	864	268	66	497	221
Государственные библиотеки	374,50	349	269	233	54	30	7
Библиотеки-структурные подразделения	56	56	52	15	3	28	13
Всего	2821,17	2776	2204	1277	361	786	391

Развитие библиотечных кадров включает ряд аспектов: непрерывное обучение и повышение квалификации, привлечение молодых специалистов, социальная поддержка и закрепление кадров, мотивация персонала и имидж профессии.

На 01.01.2021 г. в 816 государственных и муниципальных библиотеках Новосибирской области и в 44 структурных подразделениях учреждений, осуществляющих библиотечную деятельность, количество основного состава персонала составило 2204 чел., из них, с высшим образованием – 1277 (58%), появилась положительная динамика по сравнению с 2018 г. на 4% и соответствует показателям по библиотекам РФ, составляющим 55%.

Количество библиотечных специалистов с профессиональным высшим и средним специальным образованием составляет 34% (752 чел.) от основного состава работников библиотек. Несмотря на то, что данный показатель остается стабильным с 2018 г., он существенно ниже общероссийского уровня – 47%.

Из основного состава персонала библиотек – 141 чел. (6,4%) имеют общее среднее образование, данная категория работников не может быть включена в систему повышения квалификации.

Средний возраст основного состава библиотечного персонала остался на уровне 2019 г. и составил 46 лет; до 30 лет – 11%; 30–55 лет – 62%; старше 55 лет – 27%. Две трети работающих библиотекарей – люди среднего возраста в возрасте от 30 до 55 лет.

Из общего количества персонала общедоступных библиотек имеют инвалидность 74 человека (2,6%), из них по муниципальным библиотекам и библиотекам-структурным подразделениям – 62 человека (2,5%).

Численность работников, прошедших обучение (инструктирование) по вопросам, связанным с предоставлением услуг инвалидам – 750 человек (27%), из них в муниципальных библиотеках и структурных подразделениях – 566 человек (23%).

Почти половина сотрудников библиотек (46%) работают более 10 лет. 22% сотрудников библиотек имеют стаж работы менее 3 лет.

Анализ библиотечных работников по стажу работы и возрастным характеристикам свидетельствует о том, что в области сохраняется негативная тенденция естественного старения кадров и недостаточного притока молодых. Имеет место проблема текучести кадров среди молодых специалистов, но в основном это работники без профильного библиотечного образования, которые не рассматривают профессию библиотекаря на долгосрочную перспективу.

Для сельских библиотек характерна стабильность кадрового состава: основной контингент библиотечарей на селе – это женщины предпенсионного и пенсионного возраста. Это говорит о том, что молодежь не желает связывать свою трудовую деятельность с профессией библиотекаря, одной из основных причин этого является низкий уровень оплаты труда. Наблюдается негативная тенденция в сельской местности: когда уходят специалисты на заслуженный отдых, в сельскую библиотеку сложно найти подходящую кандидатуру.

Анализ состояния образовательного уровня библиотечных специалистов показал нестабильную динамику специалистов с библиотечным образованием (2018 г. – 764, 2019 г. – 797, 2020 г. – 752). В среднем в каждой библиотечной системе Новосибирской области работают по 8 специалистов со средним специальным образованием. Не хватает специалистов с высшим специальным образованием, их в среднем в каждой библиотечной системе 6 человек.

В 2020 г. неполный рабочий день в муниципальных библиотеках и библиотеках-структурных подразделениях работали 416 (19%) специалистов, по сравнению с 2019 г. показатель уменьшился на 5 человек, но сравнивая показатель с 2018 г. (345) количество сотрудников, работающих неполный рабочий день, больше на 71 человека, что составляет 20%.

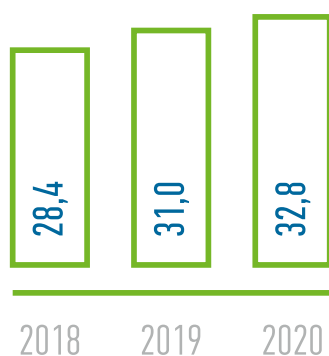
В Барабинском районе в 9 библиотеках в обязанности заведующего Дома культуры вменены функции библиотекаря (открыть библиотеку, принять и выдать книги). Наибольшее количество специалистов, работающих неполный рабочий день, в Барабинском районе – 28, Карасукском – 20, Купинском – 33, Кыштовском – 27.

Показатели нагрузки на одного библиотечного работника в муниципальных библиотеках Новосибирской области составляют: по числу пользователей – 439; по количеству книговыдач – 5333; по числу посещений – 2025. По сравнению с прошлым годом показатели нагрузки сократились незначительно.

11.3. Оплата труда

Согласно статистическим данным средняя заработная плата по региону в 2020 г. составила 32,8 тыс. руб. Повышение произошло в конце 2017 г. в связи с выполнением «майских» Указов Президента РФ. Зарплата библиотечных специалистов в районах Новосибирской области (без г. Новосибирска) в 2020 г. составила 32,0 руб. (в 2018 г. – 27,8 тыс. руб.). Самая низкая заработная плата у библиотечных специалистов Черепановского – 27,0 тыс. руб., Барабинского – 28,8 тыс. руб.; Маслянинского (29,7 тыс. руб.) районов. Зарплата у библиотечных специалистов г. Новосибирска составляет 34,1 тыс. руб.

СРЕДНЯЯ ЗАРАБОТНАЯ ПЛАТА
В БИБЛИОТЕКАХ НОВОСИБИРСКОЙ ОБЛАСТИ
ЗА 3 ГОДА



Краткие выводы по разделу

Кадровые вопросы остаются актуальными. В течение последних лет не создаются условия для привлечения в библиотеки высококвалифицированных сотрудников и повышения квалификации персонала.

Не способствует стабильности кадрового состава и тот факт, что более 19% работников библиотек переведены на сокращённый график работы.

Сложившаяся кадровая ситуация в библиотеках Новосибирской области, характеризуется рядом проблем:

- дефицит кадров с профильным образованием;
- существенный разрыв между полученными профессиональными знаниями и современными требованиями к компетенциям библиотекарей;
- недостаточный уровень профессиональных компетенций для работы в современной информационной и цифровой среде;
- инертность библиотечного сообщества в части готовности к трансформации деятельности библиотек;
- высокая текучесть кадров и низкий приток молодых специалистов;
- недостаток выделяемых финансовых средств на переподготовку и повышение квалификации на региональном и муниципальном уровнях.

12. МАТЕРИАЛЬНО-ТЕХНИЧЕСКИЕ РЕСУРСЫ БИБЛИОТЕК

12.1. Общая характеристика зданий, помещений муниципальных библиотек

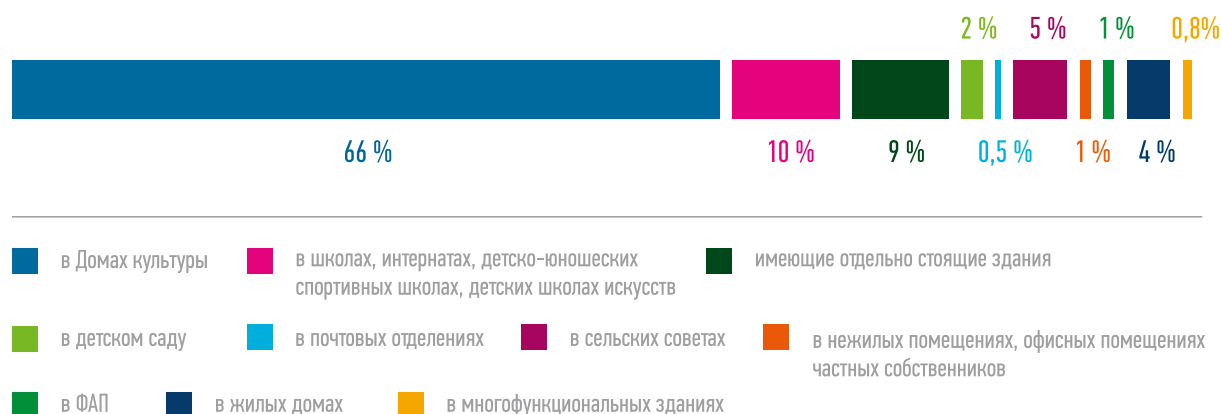
Большое значение для успешного решения задач, стоящих перед библиотеками, имеет крепкая и стабильно развивающаяся материально-техническая база. К сожалению, финансовое обеспечение, выделяемое для нужд библиотек, недостаточное и позволяет только минимально поддерживать всю хозяйственную деятельность.

Общая площадь помещений общедоступных библиотек Новосибирской области составляет 119,3 тыс. кв. м, из них муниципальных библиотек – 105,6 тыс. кв. м, из нее для хранения фондов – 32,9 тыс. кв. м, для обслуживания пользователей – 62,6 тыс. кв. м.

Общая площадь библиотек-структурных подразделений КДУ составляет 2 тыс. кв. м, из нее для хранения фондов – 0,9 тыс. кв. м, для обслуживания пользователей – 1,0 тыс. кв. м.

В оперативном управлении – 79,8 (76%) тыс. кв. м, по договору аренды площадь помещений составляет 19,2 (18%) тыс. кв. м, прочая – 6,6 (6%) тыс. кв. м.

МУНИЦИПАЛЬНЫЕ БИБЛИОТЕКИ, НАХОДЯЩИЕСЯ В ПРИСПОСОБЛЕННЫХ ПОМЕЩЕНИЯХ



В настоящее время требуют *капитального ремонта* 9 библиотек (1%) с общей площадью 1,41 тыс. кв. м, что на 1 библиотеку меньше, чем в 2019 г. В 2020 г. в связи с модернизацией Мошковской ЦБ в рамках нацпроекта «Культура», произошло сокращение количество библиотек, нуждающихся в капитальном ремонте.

В аварийном состоянии находятся 2 библиотеки с площадью 0,2 тыс. кв. м. В *Карасуком районе* с 2010 г. из-за отсутствия помещения не работает Сорочихинская сельская библиотека, книжный фонд находится в центральной библиотеке. В г. Искитиме, здание, в котором находится Центральная библиотека, в январе 2017 г. признано аварийным и подлежащем сносу.

В *Барабинском районе* во всех библиотеках района требуется капитальный ремонт различной сложности: замена окон, дверей, побелка, покраска помещений, ремонт фасадов, установка пандусов и пр. В ЦБ заменили батарею, сгнившие канализационные трубы, но на стенах помещения имеется грибок. В детской библиотеке № 3 необходимо отремонтировать крыльцо. В ЦБС предпринимаются шаги в поисках решения проблем – инициированы обращения к учредителю, депутатскому корпусу, ведется поиск спонсоров. Ремонт библиотек предусмотрен в «Комплексной программе развития г. Барабинска на 2019–2029 годы» и запланирован не ранее 2024 года.

В *Чулымском районе* требуют капитального ремонта две сельские библиотеки. Критичное состояние в Серебрянской сельской библиотеке – проваливается пол, разрушается стена. В конце года Чикманская сельская библиотека, которая находилась в аварийном здании, переехала в здание КДЦ.

В Куйбышевском районе Центральная межпоселенческая библиотека, переехавшая в 2018 г. в отдельно стоящее одноэтажное здание, имеет все необходимые коммуникации, но нуждается в капитальном ремонте (замена окон, ремонт кровли и пола).

В г. Искитиме здания муниципальных библиотек не соответствует санитарно-гигиеническим нормам. Помещения библиотек не отвечают современным требованиям обслуживания читателей и хранения фондов. Существует проблема с отоплением и отсутствием вентиляции. Филиалу № 2 необходим отдельный вход. В настоящий момент читатели вынуждены посещать библиотеку через подъезд жилого дома.

ЦБС Карасукского района. Центральной библиотеке и Центральной детской библиотеке требуются новые помещения, библиотеки находятся в одном здании 1940 г. постройки (пристройка 1957 г.). Здание старое, ветхое, непригодное и неблагоустроенное. Капитальный ремонт крыши сделан в 2008 г. В 2020 г. планировалась сдача объекта культуры, где должна находиться библиотека, но срок сдачи перенесли на 2022 г. Нуждается в ремонте Благодатская, Ирбизинская, Богословская, Михайловская сельские библиотеки. В Студеновской библиотеке был произведен капитальный ремонт крыши.

В Мошковском районе необходимо строительство модульных зданий в посёлках Сокур и Ст.-Ояшинский. Октябрьская библиотека переехала в другое помещение.

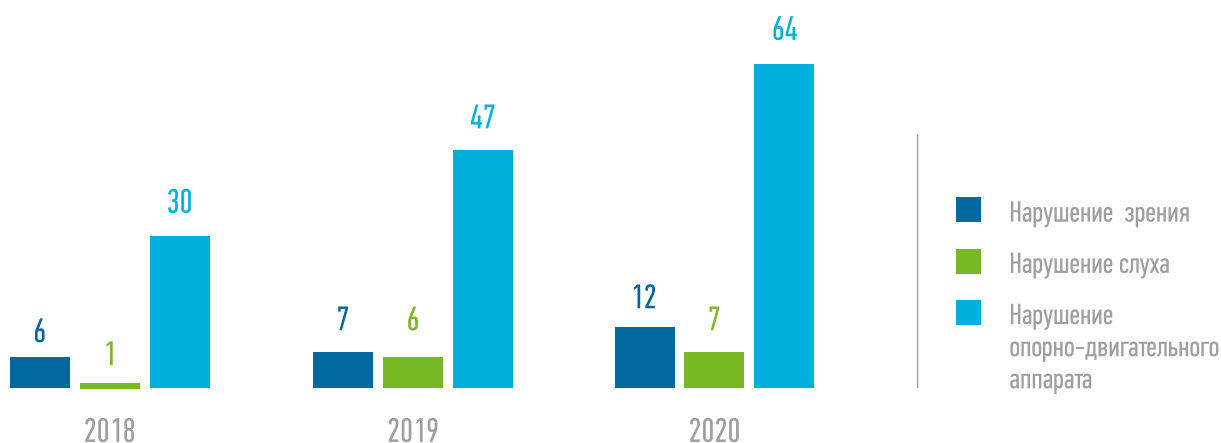
В Новосибирском районе уже не первый год стоят в планах на проведение капитального ремонта 2 сельские библиотеки – Яркловская и Ленинская. В настоящее время заморожена реконструкция Ленинского Дома культуры на неопределённый срок. В связи с этим фонд Ленинской сельской библиотеки в 2016 г. законсервирован и вывезен на хранение в Дом культуры с. Боровое. В с. Ярково планируется строительство КДЦ, где разместится сельская библиотека.

С 1 сентября 2018 г. Постановлением администрации г. Искитима Новосибирской области приостановлена деятельность филиала № 1 централизованной библиотечной системы. Такие меры предприняты в связи с переселением граждан из аварийного жилого дома по улице Прорабской. По предварительным расчетам расходы на строительство нового здания библиотеки составят 10000 тыс. руб. Ни одно из помещений библиотек не пригодно для посещения людей с ограниченными возможностями здоровья. Для администрации учреждения нет места ни в одном из структурных подразделений ЦБС. Необходимо строительство модульных библиотек или зданий библиотек, соответствующих требованиям Модельного стандарта деятельности публичной библиотеки.

В 2020 году ремонтные работы производились в библиотеках г. Бердска, Барабинского, Искитимского, Карасукского, Купинского, Мошковского, Ордынского, Сузунского районов, что составляет 22%.

Из 856 муниципальных библиотек имеют здания, доступные для лиц с ограниченными возможностями здоровья, в том числе с нарушением зрения – 12 (1,4%), с нарушением слуха – 7 (0,8%), с нарушением опорно-двигательного аппарата – 64 (7,5%) библиотек. 44 библиотеки-структурные подразделения КДУ не имеют помещений, доступных для лиц с ОВЗ. Во всех муниципальных библиотеках области имеются «Паспорта доступности объекта».

ЗДАНИЯ, ДОСТУПНЫЕ ДЛЯ ЛИЦ С ОГРАНИЧЕННЫМИ ВОЗМОЖНОСТЯМИ ЗДОРОВЬЯ

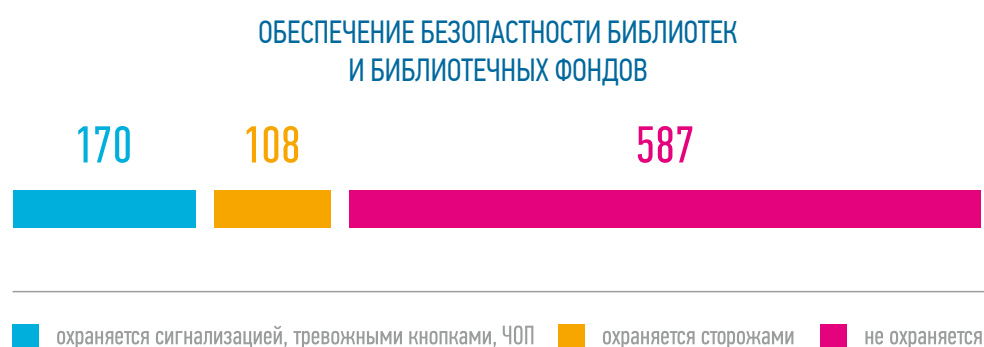


12.2. Обеспечение безопасности библиотек и библиотечных фондов

В библиотеках разработан комплекс мер по безопасности, которые включают в себя: охрану труда, охрану библиотеки, системы пожарной сигнализации.

Охрана труда регламентируется Планом действий на случай чрезвычайных ситуаций, в котором предусмотрены действия (профилактические, подготовительные) в период чрезвычайной ситуации и ликвидации последствий.

Охрана библиотек осуществляется различными способами: сторожами, вневедомственной охраной, сигнализацией и др. Охранные средства (сигнализации, тревожные кнопки, частные охранные предприятия, вневедомственная охрана) есть в 170 библиотеках, что составляет 20% от общего числа библиотек. 108 библиотек (13%) охраняются сторожами. 587 библиотек не имеют никаких охранных средств, в основном это сельские библиотеки.



Наличие пожарной сигнализации

Безопасность библиотек и библиотечных фондов обеспечивается с помощью систем пожарной сигнализации и иных средств. Приборы пожарной сигнализации есть в 633 библиотеках, что составляет 80% от общего числа библиотек Новосибирской области.

В библиотеках разработаны документы, регламентирующие систему управления охраной труда и пожарной безопасности, назначены ответственные лица за обеспечение и соблюдение правил. Проводятся первичные и повторные инструктажи, учебные тренировки по действиям эвакуации людей при пожаре и др. В библиотеках имеются планы эвакуации. Заключены договоры на техническое обслуживание пожарной и охранной сигнализаций. Осуществляется постоянный контроль за техническим состоянием средств пожаротушения. Своевременно проводятся мероприятия по перезарядке и освидетельствованию огнетушителей.

В *Здвинском районе* произведена модернизация автоматической пожарной сигнализации в центральной и детской библиотеках на сумму 132,8 тыс. рублей.

В *Краснозерском районе* в 2020 г. установлено видеонаблюдение и тревожная кнопка в Межпоселенческой библиотеке.

В *Куйбышевском районе* выделены средства в размере 285 тыс. руб. на оборудование здания охранной сигнализацией и системой видеонаблюдения (в связи с сокращением ставок сторожей).

В г. *Оби* планировали замену оборудования охранной сигнализации в детской библиотеке, но в связи с пандемией и недостаточностью денежных средств эти работы не были выполнены.

В *Ордынском районе* в центральной районной библиотеке им. М. Горького, детской районной модельной библиотеке, Верх-Ирменской модельной, Нижнекаменской и Новошарапской сельских библиотеках заменены планы эвакуации при пожаре и ЧС. В Нижнекаменской сельской библиотеке осуществлен монтаж оборудования охранно-пожарной сигнализации.

Аварийные ситуации в муниципальных библиотеках.

В 2020 г. произошло затопление филиала «Библиотека им. Н. А. Островского», филиала «Библиотека им. В. П. Чкалова» ЦБС Дзержинского района г. Новосибирска.

В декабре 2020 г. в *Чулымском районе* закрыта Иткульская сельская библиотека (разморожено печное отопление здания СДК). Библиотекарь работает в удаленном режиме.

12.3. Проблемы модернизации библиотечных зданий (помещений), организация внутреннего пространства библиотек в соответствии с потребностями пользователей, создание условий для безбарьерного общения

В настоящее время современные требования, предъявляемые к зданиям и помещениям, основаны на том, чтобы библиотека стала центром притяжения жителей разного возраста, обновлённая, соответствующая запросам пользователей, где будут организованы уютные уголки для чтения, отдыха и общения, где можно найти друзей и единомышленников. Это должна быть территория для творчества, позволяющая воплощать в жизнь самые невероятные замыслы ребёнка и взрослого. Принципы гибкости зонирования и функциональности помещений помогают создать не только привлекательное и комфортное пространство для читателя, но и обеспечить наиболее полное раскрытие фондов библиотек.

В Новосибирской области составлен «План мероприятий по поэтапному повышению показателей доступности для инвалидов муниципальных библиотек, включая оборудование объектов необходимыми приспособлениями на период с 2019 по 2030 гг.».

В 2020 г. муниципальным библиотекам для улучшения условий доступности для инвалидов с ОВЗ в рамках мероприятий региональной программы было выделено 819,5 тыс. руб.

В *Кыштовском районе* при входе в здание, где расположены районная и детская библиотеки, в 2020 г. был смонтирован новый, соответствующий стандартам, пандус, оснащенный табличкой с кнопкой вызова персонала.

Благодаря участию в конкурсном отборе Министерства культуры Российской Федерации в рамках национального проекта «Культура» были модернизированы 4 библиотеки региона (детская библиотека ЦБС Кочковского района, детская библиотека ЦБС Венгеровского района, центральная библиотека ЦБС Мошковского района, библиотека им. В. Куйбышева ЦБС Ленинского района г. Новосибирска.). Библиотеки получили финансовую поддержку из федерального бюджета в размере 25 млн. рублей на создание современного пространства и пополнение книжного фонда. За счёт местного бюджета были созданы все условия для безбарьерного общения, организовано библиотечное пространство в соответствии с потребностями пользователей.

Преображение библиотек положительным образом повлияло на формирование культурно-информационного пространства данных территорий.

Главной проблемой библиотек является теснота и отсутствие больших и удобных помещений для реализации уставной деятельности библиотек по предоставлению библиотечных услуг населению в современных комфортабельных условиях, но, несмотря на это, ряд библиотек осуществили модернизацию внутреннего пространства помещения.

В г. *Куйбышеве* в течение года в залах отдела обслуживания читателей создавались различные места для комфортного времяпровождения посетителей библиотеки, с мягкими креслами, диванчиками и журнальными столиками для просмотра периодических изданий. В читальном зале оборудована компьютерная зона для проведения курсов компьютерной грамотности. В детской библиотеке, секторе краеведения, в отделе обслуживания читателей были оборудованы фотозоны к мероприятиям и в период проведения новогодних праздников.

В *Маслянинском районе* создана игровая зона для детей в Егорьевской библиотеке, приобретены новые стеллажи, стулья.

В *Ордынском районе* библиотекарям удалось своими усилиями внедрить современные дизайнерские решения по организации внутреннего пространства в своих библиотеках. В Центральной районной библиотеке был произведен ремонт помещений абонемента, конференцзала, помещения ЦПИ, приобретена модульная мебель – столы, стеллажи, пуфы, в фойе для пользователей оборудован компьютерный парк. В 6 библиотеках произведена замена электроосвещения на светодиодное, созданы комфортные и уютные уголки для пользователей разного возраста.

В *Тогучинском районе* библиотеки выиграли 7 проектов на общую сумму 350 тыс. руб., благодаря этому были осуществлены изменения во внутреннем библиотечном пространстве: приобретена мебель для 5 библиотек: Сурковской, Нечаевской, Кудринской сельских библиотек, городской библиотеки № 1, городской библиотеки № 35.

Отсутствие средств не позволяет ремонтировать и производить переоборудование помещений для создания комфортной среды пользователям в соответствии с современными тенденциями, а также создание условий для людей с ограниченными возможностями здоровья, приобретение современной мебели. Создание в библиотеках интерьера на уровне современных требований зависит, в первую очередь, от специализированной мебели. Обновление мебели требуется сегодня большинству библиотек. Модернизацию помещений библиотеки проводят за счет перестановки мебели.

12.4 Финансовое обеспечение материально-технической базы

В 2020 г. на ремонт и реставрацию помещений муниципальных библиотек было израсходовано 13521,7 тыс. рублей (в 2018 г. – 7696 тыс. руб.); из них за счет средств от оказания услуг – 292 тыс. руб.

На приобретение (замену) оборудования выделено 24518,9 тыс. руб., из них для улучшения условий доступности для инвалидов и лиц с ОВЗ – 819,5 тыс. руб. Из общих расходов на приобретение (замену) оборудования за счет средств от оказания платных услуг было выделено 256,5 тыс. руб.

Во всех аналитических отчетах библиотеки отмечают, что остается острая проблема модернизации библиотечных зданий муниципальных библиотек и недостаточное финансирование материально-технической базы.

На информатизацию библиотечной деятельности, в т. ч. создание электронных каталогов и оцифровку библиотечного фонда израсходовано 2435 тыс. руб., из них за счет средств от оказания услуг – 82 тыс. руб. (в 2018 г. – 1146 тыс. руб.). В г. Бердске в отчетном году выполнены работы по ремонту на сумму 684 тыс. руб., приобретено оборудование на сумму 114 тыс. руб.

В *Болотнинском районе* на развитие материально-технической базы библиотек по муниципальной программе «Развитие культуры Болотнинского района на 2019–2021 годы» были выделены 50 тыс. руб. на приобретение оборудования и мебели.

В *Искитимском районе* было выделено 500 тыс. руб. на капитальный ремонт, а на приобретение оборудования сумма израсходованных средств составила 245 тыс. руб.

В 2020 г. *Кольцовской городской библиотеке* из местного бюджета на замену ламп дневного света на светодиодные светильники была выделена сумма в размере 66 тыс. руб.

В г. *Куйбышеве* были приобретены книги на: средства областного бюджета – 600 тыс. руб., местного – 6 тыс. руб. и пожертвования от физических лиц – 191,6 тыс. руб.

В *Кыштовском районе* из федерального бюджета выделено 165 тыс. руб., из местного бюджета – 31 тыс. руб. На эти средства были приобретены визуализатор для оцифровки, копировально-множительная техника, производилось подключение библиотек к сети Интернет.

В *Ордынском районе* в 2020 г. были выделены 150 тыс. руб. из фонда депутатов Законодательного Собрания Новосибирской области А. В. Жукова и Ю. Ф. Бугакова. Центральная библиотека благодаря победе в конкурсе социально-значимых проектов, оборудовала витраж во входной зоне, приобрела акустическую систему, на территории здания библиотеки установлен арт-объект «Книга» на сумму 123 тыс. руб.

В *Северном районе* средства на пополнение материально-технической базы учредителем были предусмотрены незначительные – 11,5 тыс. руб. За счет целевых средств – 115,9 тыс. руб. были приобретены два МФУ и два ПК.

В *Убинском районе* на приобретение рекламных материалов, мебели и оборудования было выделено 250 тыс. руб.

В арендованном помещении в здании гостиницы находится *Усть-Таркская центральная библиотека*. Ежегодно субарендодатель повышает стоимость аренды. В конце 2020 г. собственник помещения почти в 3 раза увеличил стоимость аренды, но, к сожалению, у учредителя таких финансовых возможностей нет. В связи с этим в 2021 г. договор остается незаключенным. Вопрос о выселении центральной библиотеки возникает каждый год, но решение администрацией Усть-Таркского района не принимается.

В *Здвинском, Каргатском, Северном, Тогучинском, Чановском, Черепановском, Чистоозерном районах* в 2020 г. финансирование на ремонт зданий и помещений отсутствовало.

В *Доволенском, Кыштовском, Убинском, Усть-Таркском районах, г. Искитиме, г. Куйбышеве* финансовые средства на ремонт и реставрацию не выделялись в течение 4 лет.

Краткие выводы состояния обеспеченности библиотек материально-техническими ресурсами, направления их развития.

Основной проблемой является недостаточность выделяемых из бюджетов различных уровней финансовых средств на проведение ремонтных работ и приобретение оборудования в муниципальных библиотеках региона. Дефицит площадей отрицательно сказывается на состоянии библиотечных фондов и условиях обслуживания населения. Остается нерешенной проблема модернизации библиотечных зданий, приспособления внутреннего пространства библиотек к современным потребностям пользователей, создание условий для безбарьерного общения.

Для большинства библиотек остаются актуальными следующие проблемы: несоответствие помещений санитарно-гигиеническим нормам (низкий температурный режим, недостаточная освещенность помещений); отсутствие достаточных средств на своевременный ремонт и переоборудование помещений в соответствии с современными тенденциями в целях создания комфортной среды для посетителей, создание условий для безбарьерного общения пользователям с ограниченными возможностями здоровья, приобретение мебели и современного библиотечного оборудования; низкие темпы внедрения информационно-коммуникационных технологий. В большинстве библиотек требуется капитальный ремонт: замена кровли зданий, оконных блоков, дверных проемов, ремонт пола и т.д.

Специалисты библиотек по мере возможности создают комфортную и уютную обстановку в библиотеке, но не всегда это позволяет сделать площадь помещений. Тем не менее, остается актуальным вопрос строительства новых современных зданий и помещений, специально спроектированных и построенных по индивидуальным проектам, учитывающих нормы и нормативы санитарной, пожарной и антитеррористической безопасности.

13. ОСНОВНЫЕ ИТОГИ ГОДА

Основные достижения

С утверждением Правительством Российской Федерации «Стратегии развития библиотечного дела Российской Федерации до 2030 года» можно говорить о новой эпохе в жизни библиотек. Это первый концептуальный документ, по которому библиотеки России, библиотеки Новосибирской области получают векторы своего развития и гарантированную государственную поддержку. Это фундамент, дающий понимание, каким путем будет идти модернизация библиотек. Новосибирская область стала одним из трех регионов России, принимавшей участие, как в разработке Стратегии, так и Плана мероприятий по её реализации. Среди приоритетов, по которым развивались библиотеки Новосибирской области: модернизации библиотек и библиотечного пространства, книжных фондов, цифровизация процессов, технологий и услуг, повышение квалификации кадров, системная методическая деятельность.

Активное участие Новосибирской области в федеральном проекте «Культурная среда» национального проекта «Культура» за три года позволило модернизировать 8 библиотек, одна из которых в процессе создания и будет открыта в октябре 2021 года (в 2020 году создано четыре модельные библиотеки нового поколения). Благодаря пониманию того факта, что федеральный проект лишь задаёт тренды обновления, Правительство Новосибирской области и министерство культуры поддержало создание модельных библиотек за счет средств регионального бюджета путем внесения соответствующего мероприятия в Государственную программу «Культура Новосибирской области» и уже с 2021 года ежегодно будет создаваться три модельные библиотеки. По статистике посещение модельных библиотек увеличилось в 2,5 раза, что подтверждает интерес к современным модернизированным библиотекам, привлекает новых читателей, повышает имидж библиотек в местном сообществе. Библиотека для жителей всё чаще становится не только культурным центром, а местом притяжения, площадкой для свободного общения, зоной творчества, коворкинга, просвещения и развития.

В рамках реализации закона Новосибирской области от 03.10.2017 г. № 202-ОЗ «О внесении изменения в статью 3 Закона Новосибирской области «Об отдельных вопросах организации местного самоуправления в Новосибирской области», можно считать практически завершённым процесс восстановления деятельности централизованных библиотечных систем: на 01.01.2021 г. в Новосибирской области осуществляли деятельность 42 централизованные библиотечные системы (34 – в муниципальных районах и округах, 8 – в г. Новосибирске), за исключением Барабинского района, в котором централизацию сети библиотек района планируется провести в 2021 году.

84% библиотек Новосибирской области подключены к сети Интернет, из них 66% (573) имеют доступ к широкополосному Интернету. Остальные библиотеки необходимо модернизировать для обеспечения оперативного доступа к ресурсам и услугам.

В период пандемии библиотеки области не прекращали работу, предоставляя свой книжный фонд с учетом методических рекомендаций Роспотребнадзора РФ, работали в онлайн-режиме, на сайтах и в социальных сетях проводили различные мероприятия. Брендové мероприятия Новосибирской области: «Белое пятно», «Дедовские чтения», «Черенковские чтения» и др. были проведены в онлайн-режиме и пользовались популярностью. Преодолевая трудности санитарно-эпидемиологических ограничений, библиотеки осуществляли новые проекты, получившие финансовую поддержку. Получило новый импульс волонтерское движение.

Проблемы

В 2020 г. в связи с распространением новой коронавирусной инфекции (COVID-19) на территории Новосибирской области библиотеки не могли осуществлять деятельность в полном объеме, что привело к снижению ряда статистических показателей. На снижение показателей влияют: уменьшение численности населения, особенно в удаленных районах области; сокращение рабочих часов сотрудников библиотек; недостаточное комплектование книжного фонда, включая периодические издания и удаленные электронные ресурсы; старение книжного фонда; закрытие ряда библиотек из-за аварийного состояния зданий и проведения ремонтных работ; сокращение количества нестационарных пунктов; отсутствие в ряде сельских библиотек доступа в Интернет.

Библиотеки активно продвигают свои ресурсы и услуги в сети Интернет. Более 200 библиотек имеют сайты или интернет-страницы, размещённые на различных платформах, что затрудняет управление контентом, проведение мониторинга сайтов, приводит к проблемам размещения информации и обновления сервисов. Для решения проблемы на 2021 год запланированы организационные мероприятия по размещению сайтов муниципальных библиотек на ГИС «Единая платформа официальных сайтов органов государственной власти Новосибирской области».

На качество библиотечных услуг и развитие технологий существенно влияют проблемы, связанные с отсутствием в ряде библиотек технической возможности подключения к сети Интернет, либо отсутствием финансирования на оплату связи Интернет, стабильного подключения к сети Интернет. В 2021 году планируется решение проблемы через подключение к сети Интернет 205 сельских библиотек в рамках федерального проекта «Информационная инфраструктура» национальной программы «Цифровая экономика Российской Федерации».

Перспективы совершенствования деятельности по развитию муниципальных библиотек Новосибирской области:

– Создание модельных библиотек за счет участия в федеральном конкурсном отборе федерального проекта «Культурная среда» национального проекта «Культура» и организация регионального конкурсного отбора в рамках мероприятий государственной программы «Культура Новосибирской области».

– Реализация мероприятий «Стратегии развития библиотек Новосибирской области до 2030 года», предусматривающей финансовую поддержку мероприятий по усилению роли библиотек в качестве информационного и просветительского социального института, повышение квалификации библиотечных специалистов, укрепление материально-технической базы библиотек.

– Реализация «Комплекса мер по поддержке чтения в Новосибирской области до 2030 года», направленных на создание условий по приобщению населения к чтению, поддержка издания книг сибирских авторов.

– Финансирование комплектования муниципальных библиотек через государственную программу «Культура Новосибирской области до 2030 г».

СПИСОК ПРИНЯТЫХ СОКРАЩЕНИЙ

Наименование учреждения	Применяемое сокращение
Областная общественная организация «Новосибирское библиотечное общество»	НБО
Государственное автономное учреждение культуры Новосибирской области «Новосибирская государственная областная научная библиотека» (ГАУК НСО НГОНБ)	НГОНБ
Государственное бюджетное учреждение культуры Новосибирской области «Новосибирская областная юношеская библиотека» (ГБУК НСО НОЮБ)	НОЮБ
Государственное бюджетное учреждение культуры Новосибирской области «Областная детская библиотека им. А. М. Горького» (ГБУК НСО «Областная детская библиотека»)	НОДБ
Государственное бюджетное учреждение культуры Новосибирской области «Новосибирская областная специальная библиотека для незрячих и слабовидящих» (ГБУК НОСБ)	НОСБ
Муниципальное казенное учреждение культуры Баганского района «Централизованная библиотечная система»	ЦБС Баганского района
Муниципальное казенное учреждение культуры города Барабинска Барабинского района Новосибирской области «Централизованная библиотечная система»	ЦБС города Барабинска
Библиотечный отдел Муниципального казенного учреждения Дворец культуры «Модерн»	Библиотечный отдел ДК «Модерн» Барабинского района
Муниципальное бюджетное учреждение «Централизованная библиотечная система города Бердска»	ЦБС города Бердска
Муниципальное казенное учреждение культуры Болотнинского района Новосибирской области «Болотнинская централизованная библиотечная система»	Болотнинская ЦБС
Муниципальное казенное учреждение культуры Венгеровского района Новосибирской области «Венгеровская централизованная библиотечная система»	Венгеровская ЦБС
Муниципальное казенное учреждение культуры «Доволенская централизованная библиотечная система»	Доволенская ЦБС
Муниципальное казенное учреждение культуры «Здвинская централизованная библиотечная система»	Здвинская ЦБС
Муниципальное бюджетное учреждение культуры «Централизованная библиотечная система» города Искитима Новосибирской области	ЦБС города Искитима
Муниципальное казенное учреждение культуры «Искитимская централизованная библиотечная система»	Искитимская ЦБС
Муниципальное бюджетное учреждение «Централизованная библиотечная система Карасукского района Новосибирской области»	ЦБС Карасукского района
Муниципальное казенное учреждение культуры Каргатского района Новосибирской области «Каргатская централизованная библиотечная система»	Каргатская ЦБС
Муниципальное казенное учреждение «Колыванская централизованная библиотечная система»	Колыванская ЦБС

Муниципальное бюджетное учреждение культуры «Кольцовская городская библиотека»	Кольцовская городская библиотека
Муниципальное казенное учреждение Коченевская Централизованная библиотечная система	Коченевская ЦБС
Муниципальное казенное учреждение культуры «Кочковская муниципальная библиотека»	Кочковская муниципальная библиотека
Муниципальное казенное учреждение культуры Краснозерского района Новосибирской области «Межпоселенческая библиотека»	Межпоселенческая библиотека Краснозерского района
Муниципальное казенное учреждение культуры города Куйбышева Куйбышевского района Новосибирской области «Централизованная библиотечная система»	ЦБС города Куйбышева
Муниципальное бюджетное учреждение культуры Куйбышевского района «Центральная межпоселенческая библиотека»	ЦМБ Куйбышевского района
Муниципальное бюджетное учреждение «Централизованная библиотечная система Купинского района»	ЦБС Купинского района
Муниципальное казенное учреждение культуры «Централизованная библиотечная система Кыштовского района» Новосибирской области	ЦБС Кыштовского района
Муниципальное казенное учреждение культуры «Маслянинская централизованная библиотечная система»	Маслянинская ЦБС
Муниципальное казенное учреждение культуры «Мошковская районная централизованная библиотечная система»	Мошковская ЦБС
Муниципальное казенное учреждение Новосибирского района Новосибирской области «Централизованная библиотечная система»	ЦБС Новосибирского района
Муниципальное казенное учреждение «Централизованная библиотечная система города Оби»	ЦБС города Оби
Муниципальное казенное учреждение культуры Ордынского района Новосибирской области «Ордынская централизованная библиотечная система»	Ордынская ЦБС
Муниципальное казенное учреждение культуры «Централизованная библиотечная система» Северного района Новосибирской области	ЦБС Северного района
Муниципальное казенное учреждение культуры Сузунского района «Сузунская централизованная библиотечная система»	Сузунская ЦБС
Районное муниципальное казенное учреждение культуры «Татарская централизованная библиотечная система»	Татарская ЦБС
Муниципальное бюджетное учреждение культуры Тогучинского района «Тогучинская централизованная библиотечная система»	Тогучинская ЦБС
Муниципальное казенное учреждение культуры «Убинская централизованная библиотечная система» Убинского района Новосибирской области	Убинская ЦБС
Муниципальное бюджетное учреждение культуры «Централизованная библиотечная система Усть-Таркского района»	ЦБС Усть-Таркского района
Муниципальное бюджетное учреждение «Чановская централизованная библиотечная система»	Чановская ЦБС
Муниципальное казенное учреждение культуры «Черепановская централизованная библиотечная система» Черепановского района Новосибирской области	Черепановская ЦБС

Муниципальное казенное учреждение культуры «Централизованная библиотечная система Чистоозерного района»	ЦБС Чистоозерного района
Муниципальное казенное учреждение культуры Чулымского района Новосибирской области «Чулымская централизованная библиотечная система»	Чулымская ЦБС
МКУК Центральная городская библиотека им. К. Маркса	ЦГБ им. К. Маркса г. Новосибирска
МКУК Центральная городская детская библиотека им. А. П. Гайдара	ЦГДБ им. А. П. Гайдара г. Новосибирска
МКУК ЦБС им. В. Г. Белинского Дзержинского района	ЦБС Дзержинского района
МКУК ЦБС им. Д. С. Лихачёва Калининского района	ЦБС Калининского района
МКУК ЦБС им. А. С. Макаренко Кировского района	ЦБС Кировского района
МКУК ЦБС им. П. П. Бажова Ленинского района	ЦБС Ленинского района
МКУК ЦБС им. М. В. Ломоносова Советского района	ЦБС Советского района
МКУК ЦБС им. Л. Н. Толстого Октябрьского района	ЦБС Октябрьского района
МКУК ЦБС им. Н. Г. Чернышевского Первомайского района	ЦБС Первомайского района
Централизованная библиотечная система Центрального округа по Железнодорожному, Заельцовскому и Центральному районам	ЦБС Центрального округа

ПРИЛОЖЕНИЯ

Таблица 1

Основные контрольные показатели деятельности муниципальных библиотек и библиотек-структурных подразделений учреждений культуры Новосибирской области в 2018–2020 гг.

Наименование района (города)	Количество библиотек			Пользователи			Разница к 2018г. ↓↑	Посещения (тыс.)			Разница к 2018 г. ↓↑	Книговыдача (тыс. ед. хр.)			Разница к 2018 г. ↓↑
	2018	2019	2020	2018	2019	2020		2018	2019	2020*		2018	2019	2020	
Районы															
Баганский	19	19	19	9,4	9,4	9,3	-0,1	114,9	116,9	147,1	32,2	202,65	201,07	163,01	-39,64
Барабинский	40	40	40	10,0	10,0	8,2	-1,8	121,7	160,6	118,7	-3,0	216,85	218,48	169,17	-47,68
Болотнинский	21	20	20	9,6	9,6	9,5	-0,1	78,7	84,3	51,6	-27,1	215,65	223,09	128,00	-87,65
Венгеровский	26	26	26	7,6	10,0	10,1	2,5	85,9	123,0	88,8	2,9	162,62	169,61	104,39	-58,23
Доволенский	21	21	21	13,1	13,1	11,4	-1,7	139,3	139,2	93,5	-45,8	288,34	280,28	191,11	-97,23
Здвинский	21	21	21	13,2	13,9	11,4	-1,8	94,5	100,9	110,7	16,2	211,89	212,44	147,53	-64,36
Искитимский	39	39	39	26,8	26,7	22,5	-4,3	210,3	211,8	169,7	-40,6	474,86	480,72	337,33	-137,53
Карасукский	26	26	26	20,3	20,3	15,2	-5,1	163,6	184,0	145,2	-18,4	394,32	402,56	220,70	-173,62
Каргатский	23	23	23	11,4	10,9	6,6	-4,8	116,6	116,9	97,4	-19,2	234,09	226,97	110,17	-123,92
Колыванский	21	21	21	16,6	16,4	9,5	-7,1	160,7	160,7	239,8	79,1	322,38	319,23	144,93	-177,45
Коченевский	25	25	25	19,1	19,1	16,1	-3,0	209,1	221,5	145,8	-63,3	360,55	369,39	209,68	-150,87
Кочковский	13	13	13	7,6	7,3	6,8	-0,8	81,5	76,5	84,5	3,0	159,83	154,89	135,12	-24,71
Краснозерский	30	30	30	18,7	18,7	18,1	-0,6	245,9	251,4	204,7	-41,2	464,67	482,64	341,01	-123,66
Куйбышевский	23	23	23	10,4	10,5	8,5	-1,9	132,0	132,5	133,6	1,6	314,29	313,29	231,03	-83,26
Купинский	29	29	29	11,0	11,0	8,7	-2,3	107,2	107,2	66,7	-40,5	218,75	218,75	152,63	-66,12
Кыштовский	25	25	25	6,4	6,5	6,2	-0,2	48,6	71,4	40,4	-8,2	116,60	123,10	78,50	-38,10
Маслянинский	22	22	22	15,0	14,8	10,4	-4,6	146,5	148,1	93,9	-52,6	317,47	318,14	170,49	-146,98
Мошковский	28	29	29	20,6	20,9	14,5	-6,1	185,8	194,8	135,3	-50,5	411,74	412,88	236,25	-175,49
Новосибирский	35	35	35	21,9	21,9	18,9	-3,0	219,7	234,0	194,4	-25,3	436,50	456,56	347,95	-88,55
Ордынский	29	29	29	19,7	19,8	15,3	-4,4	174,2	186,2	147,1	-27,1	378,24	388,88	228,65	-149,59
Северный	17	16	16	6,8	6,7	6,1	-0,7	79,9	81,3	52,8	-27,1	252,42	218,71	122,10	-130,32
Сузунский	24	24	24	16,0	15,4	14,4	-1,6	155,9	143,8	187,4	31,5	318,00	297,20	231,61	-86,39
Татарский	34	34	34	25,5	25,6	20,0	-5,5	265,1	265,9	177,9	-87,2	562,48	564,58	369,68	-192,80
Тогучинский	37	37	37	28,3	28,3	21,9	-6,4	301,7	307,5	244,5	-57,2	575,34	575,37	405,15	-170,19
Убинский	19	19	19	9,0	8,5	7,0	-2,0	81,9	87,7	68,6	-13,3	192,70	184,85	153,16	-39,54
Усть-Тарковский	16	16	16	8,1	7,9	6,9	-1,2	99,9	99,7	67,3	-32,6	201,56	207,77	165,70	-35,86
Чановский	27	27	27	12,4	12,5	11,9	-0,5	120,1	132,2	116,9	-3,2	284,75	293,69	208,72	-76,03
Черепановский	26	26	26	31,4	31,4	22,2	-9,2	284,6	324,7	169,4	-115,2	659,94	661,51	339,00	-320,94
Чистоозерный	23	23	23	11,2	11,2	7,6	-3,6	109,9	142,8	110,1	0,2	238,32	247,59	136,03	-102,29
Чулымский	23	23	23	14,7	14,5	10,2	-4,5	134,1	134,2	162,1	28,0	332,07	326,65	183,59	-148,48
Всего районы	762	761	761	451,8	452,8	365,4	-86,4	4469,7	4741,7	3865,9	-603,8	9519,87	9550,89	6162,39	-3357,48
Города															
Барабинск	5	4	4	10,1	10,1	7,3	-2,8	107,0	108,4	91,8	-15,2	239,11	241,39	164,05	-75,06
Бердск	7	7	7	25,1	22,4	16,7	-8,4	184,7	202,1	183,3	-1,4	419,49	398,28	264,77	-154,72
Искитим	4	4	4	8,6	8,1	6,1	-2,5	64,6	62,8	60,5	-4,1	161,58	159,34	75,59	-85,99
Куйбышев	4	4	4	13,3	13,0	7,5	-5,8	84,7	85,2	70,6	-14,1	300,16	300,01	131,98	-168,18
Новосибирск	72	72	71	327,8	328,7	195,7	-132,1	1768,5	1760,7	1416,6	-351,9	5990,85	5987,82	3714,69	-2276,16
Обь	4	4	4	6,1	6,0	4,6	-1,5	56,2	54,4	78,5	22,3	127,67	129,22	82,67	-45,00
Кольцово	1	1	1	6,8	7,0	7,8	1,0	46,7	48,0	51,3	4,6	114,71	117,28	104,13	-10,58
Всего города	97	96	95	397,8	395,3	245,7	-152,1	2312,4	2321,6	1952,6	-359,8	7353,57	7333,34	4537,88	-2815,69
ВСЕГО	859	857	856	849,7	848,1	611,2	-238,5	6782,1	7063,3	5815,2	-966,9	16873,44	16884,23	10700,34	-6173,10
Областные б-ки															
Научная	1	1	1	326,9	365,2	328,6	1,7	184,4	190,0	664,7	480,3	887,30	754,33	541,11	-346,19
Детская	1	1	1	15,4	19,6	15,7	0,3	93,6	93,6	204,0	110,4	299,90	301,72	196,07	-103,83
Юношеская	1	1	1	16,0	14,2	5,5	-10,5	118,9	120,2	258,7	139,8	374,50	246,31	101,18	-273,32
Специальная	1	1	1	6,3	6,4	6,6	0,3	30,2	45,0	41,8	11,6	175,10	185,59	215,39	40,29
Всего	4	4	4	364,6	405,4	356,4	-8,2	426,9	448,8	1169,2	742,3	1736,80	1487,95	1053,75	-683,05
ИТОГО	863	861	860	1214,3	1253,5	967,6	-246,7	7209,2	7512,1	6984,4	-224,8	18610,24	18372,18	11754,09	-6856,15

* Учитываются посещения в стационарных, внестационарных условиях и число обращений к библиотеке удаленных пользователей.

**Основные контрольные показатели
деятельности муниципальных библиотек
Новосибирской области в 2018–2020 гг.**

Наименование района (города)	Количество библиотек			Пользователи			Разница к 2018 г. ↓↑	Посещения (тыс.)			Разница к 2018 г. ↓↑	Книговыдача (тыс. ед. хр.)			Разница к 2018 г. ↓↑
	2018	2019	2020	2018	2019	2020		2018	2019	2020*		2018	2019	2020	
Районы															
Баганский	19	19	19	9,4	9,4	9,3	-0,1	114,9	116,9	147,1	32,2	202,65	201,07	163,01	-39,64
Барабинский															
Болотнинский	21	20	20	9,6	9,6	9,5	-0,1	78,7	84,3	51,6	-27,1	215,65	223,09	128,00	-87,65
Венгеровский	26	26	26	7,6	10,0	10,1	2,5	85,9	123,0	88,8	2,9	162,62	169,61	104,39	-58,23
Доволенский	21	21	21	13,1	13,1	11,4	-1,7	139,3	139,2	93,5	-45,8	288,34	280,28	191,11	-97,23
Здвинский	21	21	21	13,2	13,9	11,4	-1,8	94,5	100,9	110,7	16,2	211,89	212,44	147,53	-64,36
Искитимский	39	39	39	26,8	26,7	22,5	-4,3	210,3	211,8	169,7	-40,6	474,86	480,72	337,33	-137,53
Карасукский	26	26	26	20,3	20,3	15,2	-5,1	163,6	184	145,2	-18,4	394,32	402,56	220,70	-173,62
Каргатский	21	21	21	10,5	10,1	6,2	-4,3	108,6	107,8	93,5	-15,1	217,44	211,63	102,45	-114,99
Кольванский	21	21	21	16,6	16,4	9,5	-7,1	160,7	160,7	239,8	79,1	322,38	319,23	144,93	-177,45
Коченевский	25	25	25	19,1	19,1	16,1	-3,0	209,1	221,5	145,8	-63,3	360,55	369,39	209,68	-150,87
Кочковский	13	13	13	7,6	7,3	6,8	-0,8	81,5	76,5	84,5	3,0	159,83	154,89	135,12	-24,71
Краснозерский	30	30	30	18,7	18,7	18,1	-0,6	245,9	251,4	204,7	-41,2	464,67	482,64	341,01	-123,66
Куйбышевский	23	23	23	10,4	10,5	8,5	-1,9	132	132,5	133,6	1,6	314,29	313,29	231,03	-83,26
Кулунский	29	29	29	11,0	11,0	8,7	-2,3	107,2	107,2	66,7	-40,5	218,75	218,75	152,63	-66,12
Кыштовский	25	25	25	6,4	6,5	6,2	-0,2	48,6	71,4	40,4	-8,2	116,60	123,10	78,50	-38,10
Маслянинский	22	22	22	15,0	14,8	10,4	-4,6	146,5	148,1	93,9	-52,6	317,47	318,14	170,49	-146,98
Мошковский	28	29	29	20,6	20,9	14,5	-6,1	185,8	194,8	135,3	-50,5	411,74	412,88	236,25	-175,49
Новосибирский	35	35	35	21,9	21,9	18,9	-3,0	219,7	234	194,4	-25,3	436,50	456,56	347,95	-88,55
Ордынский	29	29	29	19,7	19,8	15,3	-4,4	174,2	186,2	147,1	-27,1	378,24	388,88	228,65	-149,59
Северный	17	16	16	6,8	6,7	6,1	-0,7	79,9	81,3	52,8	-27,1	252,42	218,71	122,10	-130,32
Сузунский	24	24	24	16,0	15,4	14,4	-1,6	155,9	143,8	187,4	31,5	318,00	297,20	231,61	-86,39
Татарский	34	34	34	25,5	25,6	20,0	-5,5	265,1	265,9	177,9	-87,2	562,48	564,58	369,68	-192,80
Тогучинский	35	35	35	24,5	24,5	18,6	-5,9	265,7	272,4	219,3	-46,4	504,29	505,26	357,32	-146,97
Убинский	19	19	19	9,0	8,5	7,0	-2,0	81,9	87,7	68,6	-13,3	192,70	184,85	153,16	-39,54
Усть-Таркский	16	16	16	8,1	7,9	6,9	-1,2	99,9	99,7	67,3	-32,6	201,56	207,77	165,70	-35,86
Чановский	27	27	27	12,4	12,5	11,9	-0,5	120,1	132,2	116,9	-3,2	284,75	293,69	208,72	-76,03
Черепановский	26	26	26	31,4	31,4	22,2	-9,2	284,6	324,7	169,4	-115,2	659,94	661,51	339,00	-320,94
Чистоозерный	23	23	23	11,2	11,2	7,6	-3,6	109,9	142,8	110,1	0,2	238,32	247,59	136,03	-102,29
Чулымский	23	23	23	14,7	14,5	10,2	-4,5	134,1	134,2	162,1	28,0	332,05	326,65	183,59	-148,46
Всего районы	718	717	717	437,1	438,2	353,5	-83,6	4304,1	4536,9	3718,1	-586,0	9215,30	9246,96	5937,67	-3277,63
Города															
Барабинск	5	4	4	10,1	10,1	7,3	-2,8	107	108,4	91,8	-15,2	239,11	241,39	164,05	-75,06
Бердск	7	7	7	25,1	22,4	16,7	-8,4	184,7	202,1	183,3	-1,4	419,49	398,28	264,77	-154,72
Искитим	4	4	4	8,6	8,1	6,1	-2,5	64,6	62,8	60,5	-4,1	161,58	159,34	75,59	-85,99
Куйбышев	4	4	4	13,3	13,0	7,5	-5,8	84,7	85,2	70,6	-14,1	300,16	300,01	131,98	-168,18
Новосибирск	72	72	71	327,8	328,7	195,7	-132,1	1768,5	1760,7	1416,6	-351,9	5990,85	5987,82	3714,69	-2276,16
Обь	4	4	4	6,2	6,0	4,6	-1,6	56,2	54,4	78,5	22,3	127,67	129,22	82,67	-45,00
Кольцово	1	1	1	6,8	7,0	7,8	1,0	46,7	48,0	51,3	4,6	114,71	117,28	104,13	-10,58
Всего города	97	96	95	397,9	395,3	245,7	-152,2	2312,4	2321,6	1952,6	-359,8	7353,57	7333,34	4537,88	-2815,69
ВСЕГО	815	813	812	835,0	833,5	599,3	-235,7	6616,5	6858,5	5670,7	-945,8	16568,87	16580,30	10475,62	-6093,25
Областные б-ки															
Научная	1	1	1	326,8	365,2	328,6	1,8	184,3	190,0	664,7	480,4	887,30	754,33	541,11	-346,19
Детская	1	1	1	15,4	19,6	15,7	0,3	93,5	93,6	204,0	110,5	299,90	301,72	196,07	-103,83
Юношеская	1	1	1	15,9	14,2	5,5	-10,4	118,9	120,2	258,7	139,8	374,50	246,31	101,18	-273,32
Специальная	1	1	1	6,3	6,4	6,6	0,3	30,2	45,0	41,8	11,6	175,10	185,59	215,39	40,29
Всего обл. биб-ки	4	4	4	364,4	405,4	356,4	-8,0	426,9	448,8	1169,2	742,3	1736,80	1487,95	1053,75	-683,05
ИТОГО	819	817	816	1199,4	1238,9	955,7	-243,7	7043,4	7307,3	6839,9	-203,5	18305,67	18068,25	11529,37	-6776,30

* Учитываются посещения в стационарных, внестационарных условиях и число обращений к библиотеке удаленных пользователей.

**Основные контрольные показатели
деятельности библиотек-структурных подразделений
учреждений культуры Новосибирской области в 2018–2020 гг.**

Наименование района (города)	Количество библиотек			Пользователи (тыс. чел.)			Разница к 2018 г. ↓↑	Посещения (тыс.)			Разница к 2018 г. ↓↑	Книговыдача (тыс. ед.хр.)			Разница к 2018 г. ↓↑
	2018	2019	2020	2018	2019	2020		2018	2019	2020*		2018	2019	2020	
Районы															
Баганский															
Барабинский	40	40	40	10,0	10,0	8,2	-1,8	121,7	160,6	118,7	-3,0	216,85	218,48	169,17	-386,02
Болотнинский															
Венгеровский															
Доволенский															
Здвинский															
Искитимский															
Карасукский															
Каргатский	2	2	2	0,9	0,8	0,4	-0,5	8,0	9,1	3,9	-4,1	16,65	15,34	7,72	-8,93
Колыванский															
Коченевский															
Кочковский															
Краснозерский															
Куйбышевский															
Купинский															
Кыштовский															
Маслянинский															
Мошковский															
Новосибирский															
Ордынский															
Северный															
Сузунский															
Татарский															
Тогучинский	2	2	2	3,8	3,8	3,3	-0,5	36,0	35,1	25,2	-10,8	71,05	70,11	47,83	-23,22
Убинский															
Усть-Таркский															
Чановский															
Черепановский															
Чистоозерный															
Чулымский															
ИТОГО	44	44	44	14,7	14,6	11,9	-2,8	165,7	204,8	147,9	-17,8	304,55	303,93	224,72	-418,17

* Учитываются посещения в стационарных, внестационарных условиях и число обращений к библиотеке удаленных пользователей.

Число зарегистрированных пользователей библиотек в 2018–2020 гг., тыс. чел.

Наименование района (города)	2018					2019					2020					
	всего	из них пользователей, обслуженных в стенах библиотеки			из общего числа зарегистриро- ванных пользователей – удаленные пользователи	всего	из них пользователей, обслуженных в стенах библиотеки			из общего числа зарегистриро- ванных пользователей – удаленные пользователи	всего	из них пользователей, обслуженных в стенах библиотеки			в том числе, пользовате- лей, обслу- женных во внестационар- ных условиях	
		всего	из них				всего	из них				всего	из них		всего	из них удаленных пользователей
			дети до 14 лет включительно	молодежь 15–30 лет				дети до 14 лет включительно	молодежь 15–30 лет				дети до 14 лет включительно	молодежь 15–30 лет		
Районы																
Баганский	9,4	8,7	2,4	1,5	0,7	9,4	8,7	2,4	1,5	0,7	9,3	8,5	2,4	1,5	0,8	0
Барабинский	10,0	10,0	2,2	1,4	0,0	10,0	10,0	2,1	1,4	0,0	8,2	8,2	2,1	0,8	0	0
Болотнинский	9,6	9,2	3,7	1,7	0,4	9,6	9,4	3,7	2,0	0,3	9,5	9,1	3,3	2,2	0,4	0
Венгеровский	7,6	7,4	2,1	1,6	0,1	10,0	7,6	2,3	1,7	2,4	10,1	6,5	2,1	1,1	3,6	3,4
Доволенский	13,1	12,4	3,3	1,9	0,7	13,1	12,4	3,3	2,1	0,7	11,4	10,8	2,9	1,6	0,6	0
Здвинский	13,2	10,1	2,1	1,4	3,1	13,9	10,0	2,0	1,4	3,9	11,4	7,6	1,8	1,1	3,9	3,4
Искитимский	26,8	26,2	10,4	5,1	0,6	26,7	26,2	10,5	4,6	0,5	22,5	21,9	8,9	3,5	0,6	0
Карасукский	20,3	19,5	6,8	2,7	0,8	20,3	19,7	7,1	2,9	0,7	15,2	14,8	5,2	2,8	0,4	0,1
Каргатский	11,4	11,1	2,9	2,0	0,4	10,9	10,6	2,9	1,9	0,3	6,6	6,4	2,0	1,2	0,3	0
Кольванский	16,6	15,9	4,5	3,0	0,7	16,4	15,8	4,5	3,0	0,6	9,5	9,1	2,6	2,1	0,4	0,1
Коченевский	19,1	18,8	6,6	3,9	0,2	19,1	18,8	6,8	3,8	0,3	16,1	15,9	6,2	2,9	0,2	0
Кочковский	7,6	7,2	2,8	1,0	0,5	7,3	6,8	2,7	0,9	0,5	6,8	6,4	2,5	1,1	0,4	0
Краснозерский	18,7	17,5	5,9	3,4	1,3	18,7	17,4	5,7	3,0	1,3	18,1	16,7	5,2	2,8	1,4	0
Куйбышевский	10,4	10,1	3,7	1,6	0,3	10,5	10,2	3,8	1,6	0,3	8,5	8,1	3,2	1,3	0,4	0
Купинский	11,0	10,9	3,5	2,5	0,2	11,5	11,4	3,8	3,0	0,2	8,7	8,6	3,0	1,9	0,2	0
Кыштовский	6,4	6,3	2,3	1,3	0,1	6,5	6,4	2,2	1,3	0,1	6,2	5,6	2,1	1,0	0,7	0,5
Маслянинский	15,0	12,0	4,7	1,6	2,2	14,8	12,6	4,6	1,7	2,2	10,4	9,2	3,2	1,3	1,1	0
Мошковский	20,6	19,5	7,7	2,8	1,1	20,9	20,0	8,2	3,3	0,9	14,5	13,7	5,6	2,4	0,8	0,1
Новосибирский	21,9	21,6	10,7	4,2	0,3	21,9	21,5	11,4	4,0	0,4	18,9	18,4	9,7	3,2	0,6	0
Ордынский	19,7	19,3	6,2	2,6	0,4	19,8	19,3	6,4	2,9	0,5	15,3	14,6	5,4	2,3	0,7	0,2
Северный	6,8	6,5	1,6	1,2	0,3	6,7	6,2	1,6	1,2	0,5	6,1	5,2	1,3	1,0	0,9	0,7
Сузунский	16,0	15,2	5,6	2,5	0,8	15,4	14,7	5,3	2,4	0,7	14,4	13,3	5,1	2,4	1,1	0,1
Татарский	25,5	24,1	7,9	5,9	1,4	25,6	24,1	7,5	6,3	1,5	20,0	19,4	6,2	4,9	0,6	0,6
Тогучинский	28,3	25,1	9,9	4,7	3,2	28,3	25,2	10,0	4,9	3,1	21,9	19,8	8,1	3,6	2,1	0
Убинский	9,0	8,3	2,6	1,2	0,7	8,5	7,8	2,6	1,1	0,7	7,0	6,5	2,4	1,0	0,5	0
Усть-Таркский	8,1	7,5	2,3	1,0	0,6	7,9	7,6	2,3	0,9	0,3	6,9	6,7	2,5	1,0	0,2	0
Чановский	12,4	11,6	4,2	1,8	0,8	12,5	12,5	4,1	1,9	0,0	11,9	11,1	3,8	1,4	0,8	0,3
Черепановский	31,4	28,9	13,1	6,0	2,6	31,4	29,2	13,3	6,3	2,2	22,2	20,5	9,0	3,8	1,7	0,1
Чистоозерный	11,2	10,2	3,4	1,4	1,0	11,2	10,0	3,1	1,7	1,2	7,6	6,4	2,6	1,1	1,2	0
Чулымский	14,7	14,4	5,6	2,9	0,4	14,5	14,1	5,7	2,7	0,4	10,2	10,0	4,1	1,7	0,2	0
Всего районы	451,8	425,5	150,7	75,8	25,9	453,3	426,2	151,9	77,4	27,4	365,4	339,0	124,5	60,0	26,8	9,6
Города																
Барабинск	10,1	10,1	2,9	2,8	0,0	10,1	10,1	3,3	2,8	0,0	7,3	7,3	2,7	2,7	0,1	0
Бердск	25,1	24,9	7,9	4,2	0,2	22,4	22,2	7,0	4,9	0,2	16,7	16,5	4,5	4,4	0,2	0
Искитим	8,6	8,6	4,9	1,3	0,1	8,1	7,8	3,9	1,8	0,3	6,1	5,8	3,0	1,0	0,3	0
Куйбышев	13,3	12,0	4,7	3,5	1,3	13,0	11,6	4,5	3,4	1,3	7,5	7,1	2,7	2,0	0,4	0
Новосибирск	327,8	318,2	106,6	66,2	9,6	328,7	319,1	108,6	68,9	9,6	195,7	193,2	64,5	39,9	2,5	1,6
Обь	6,1	6,0	3,1	0,5	0,1	6,0	5,9	3,2	0,7	0,1	4,6	4,5	2,5	0,6	0,1	0
Кольцово	6,8	6,3	2,6	2,0	0,5	7,0	6,4	2,7	2,0	0,6	7,8	7,1	2,9	2,1	0,7	0,1
Всего города	397,8	386,1	132,7	80,5	11,8	395,3	383,1	133,2	84,5	12,1	245,7	241,5	82,8	52,7	4,3	1,7
ВСЕГО	849,6	811,6	283,4	156,3	37,7	848,6	809,3	285,1	161,9	39,5	611,2	580,3	207,1	112,4	30,9	11,5
Областные б-ки																
Научная	326,9	36,1	0,0	13,6	290,8	365,2	39,2	0,0	13,1	326,0	328,6	15,0	0,0	3,9	313,5	247,2
Детская	15,4	11,9	9,0	2,1	3,5	19,6	15,4	11,1	3,4	4,1	15,7	11,7	8,2	2,4	4,0	0,1
Юношеская	15,9	15,8	0,3	10,5	0,1	14,2	14,2	0,5	11,1	0,0	5,5	5,3	0,3	3,8	0,3	0,3
Специальная	6,3	4,2	1,7	1,1	2,1	6,4	3,5	0,6	0,9	2,9	6,6	1,8	0,2	0,3	4,9	0,5
Всего обл. биб-ки	364,5	68,0	11,0	27,3	296,5	405,4	72,3	12,2	28,5	333,0	356,4	33,8	8,7	10,4	322,7	248,1
ИТОГО	1214,1	879,6	294,4	183,6	334,2	1254,0	881,6	297,3	190,4	372,5	967,6	614,1	215,8	122,8	353,6	259,6

Число посещений библиотек и обращений удаленных пользователей в 2018–2020 гг., тыс. ед.

Наименование района (города)	2018							2019							2020										
	Число посещений библиотеки			Число обращений к библиотечным удаленным пользователям				Число посещений библиотеки			Число обращений к библиотечным удаленным пользователям				Число посещений в стационарных условиях			число обращений				Число посещений библиотеки вне стационара, посещений			
	из них			число посещений библиотечных мероприятий				число обращений библиотечным удаленным пользователям			из них			число посещений библиотечных мероприятий			всего			в том числе			в том числе		
	2	3	4	5	6	7	8	9	10	11	12	13	14	15	16	17	18	19							
Районы																									
Баганский	114,9	86,1	28,7	132,4	64,6	116,9	86,3	30,6	129,2	128,2	83,2	65,3	17,9	52,8	11,1	6,6	0,0	4,5							
Барабинский	121,7	108,1	13,7	0,0	160,6	105,6	55,1	1,3	1,3	1,3	113,7	103,3	10,4	2,0	3,0	0,0	0,0	3,0							
Болотинский	78,7	54,5	24,2	3,4	2,1	84,3	59,3	25,0	6,4	4,7	44,3	33,4	10,9	5,7	1,6	1,3	0,0	0,3							
Венгеровский	85,9	53,2	32,7	3,6	3,6	123,0	93,0	30,0	28,4	27,0	58,5	42,1	16,5	29,9	0,4	0,4	0,0	0,0							
Доволенский	139,3	109,5	29,7	0,0	0,0	139,2	111,1	28,1	5,5	4,8	77,2	70,9	6,4	10,3	6,0	3,3	0,0	2,7							
Звонский	94,5	71,8	22,7	11,8	11,7	100,9	77,4	23,6	20,8	20,7	49,6	41,0	8,5	58,0	3,1	0,9	0,0	2,2							
Искитимский	210,3	162,9	47,4	32,7	32,5	211,8	164,6	47,2	31,8	31,4	125,1	102,9	22,2	36,1	8,5	6,2	0,0	2,3							
Карасукский	163,6	120,6	43,0	31,7	27,5	184,0	134,1	49,9	33,1	29,2	86,4	72,4	14,0	53,7	5,1	1,2	0,0	3,9							
Картagsкий	116,6	102,0	14,6	175,6	173,5	116,9	101,9	15,1	175,0	173,2	54,5	51,4	3,2	42,0	0,9	0,9	0,0	0,0							
Колыванский	160,7	135,8	24,9	103,9	103,4	160,7	136,6	24,1	105,5	104,8	84,5	75,8	8,7	152,4	2,9	2,8	0,0	0,1							
Кочневский	209,1	172,9	36,2	16,5	15,6	221,5	182,9	38,6	18,7	17,8	122,4	107,6	14,8	18,2	5,2	0,4	0,0	4,8							
Кочковский	81,5	64,0	17,5	0,2	0,2	76,5	57,2	19,3	7,8	2,6	63,1	53,7	9,4	16,6	4,8	4,8	0,0	0,0							
Краснозёрский	245,9	181,7	64,2	35,0	0,0	251,4	177,7	73,7	37,0	37,0	140,7	112,0	28,7	48,1	15,9	7,1	0,0	8,8							
Куйбышевский	132,0	102,1	30,0	3,8	3,8	132,5	100,8	31,8	17,1	17,1	81,2	70,2	11,0	48,5	3,9	2,1	0,0	1,8							
Кулунский	107,2	82,1	25,1	2,7	2,4	120,4	86,7	33,7	7,5	7,2	56,4	46,2	10,3	5,3	5,0	0,5	0,0	4,5							
Кыштовский	48,6	31,2	17,4	0,4	0,0	71,4	46,5	24,9	2,1	1,4	38,2	28,5	9,7	1,6	0,6	0,4	0,0	0,2							
Маслянинский	146,5	113,5	33,0	17,0	16,0	148,1	110,3	37,8	17,3	16,4	63,7	54,0	9,7	21,3	8,9	4,5	0,0	4,4							
Мошковский	185,8	151,5	34,3	26,7	23,4	194,8	155,7	39,0	33,9	32,3	92,8	76,9	15,9	33,2	9,3	5,7	0,0	3,5							
Новосибирский	219,7	168,7	51,0	14,7	13,1	234,0	176,5	57,5	22,8	20,3	146,8	121,4	25,4	29,7	17,9	3,6	0,0	14,3							
Ордынский	174,2	129,6	44,6	9,4	9,1	186,2	135,0	51,2	11,3	9,2	91,7	78,9	12,8	50,8	4,6	1,2	0,0	3,3							
Северный	79,9	69,3	10,6	11,0	11,0	81,3	66,7	14,6	14,2	12,2	41,4	37,2	4,2	8,6	2,8	1,3	0,0	1,5							
Сузунский	155,9	132,1	23,8	42,2	40,7	143,8	120,0	23,8	57,8	56,1	81,8	67,8	14,0	91,2	14,4	4,7	0,0	6,8							

	1	2	3	4	5	6	7	8	9	10	11	12	13	14	15	16	17	18	19
Татарский	265,1	225,6	39,5	37,4	30,6	265,9	224,2	41,7	49,3	39,6	154,8	138,7	16,1	22,8	0,3	0,0	0,0	0,0	0,0
Тогучинский	301,7	246,4	55,3	25,6	21,1	307,5	250,8	56,7	26,5	0,0	180,9	151,1	29,8	41,0	22,6	18,9	0,0	0,0	3,7
Убинский	81,9	58,8	23,1	14,6	10,7	87,7	61,8	25,9	16,7	12,9	49,9	33,5	16,5	16,1	2,6	2,3	0,0	0,0	0,3
Усть-Таркский	99,9	73,5	26,4	8,8	5,6	99,7	72,0	27,7	4,9	2,0	62,0	50,8	11,2	1,7	3,6	0,8	0,0	0,0	2,7
Чановский	120,1	83,7	36,4	7,3	2,0	132,2	98,0	34,2	3,0	0,0	90,3	70,6	19,7	16,0	10,6	2,9	0,0	0,0	7,8
Черепановский	284,6	237,8	46,8	32,5	27,8	324,7	263,9	60,7	20,1	14,7	128,7	111,1	17,6	26,1	14,6	8,3	0,0	0,0	6,2
Чистоозерный	109,9	89,4	20,5	27,4	23,6	142,8	112,1	30,6	50,1	32,0	65,7	53,5	12,1	42,5	1,9	1,9	0,0	0,0	0,0
Цульмский	134,1	113,9	20,2	43,3	42,8	134,2	110,9	23,3	56,2	54,1	69,2	62,0	7,3	90,7	2,2	1,0	0,0	0,0	1,1
Всего районов	4469,8	3532,3	937,5	871,6	718,4	4754,9	3679,5	1075,4	1011,3	910,2	2598,7	2184,2	414,9	1072,9	194,3	96,3	0,0	0,0	94,7
Города																			
Барабинск	107,0	98,9	8,1	28,3	28,1	108,4	98,9	9,5	37,2	37,1	71,8	70,3	1,4	0,0	20,0	18,9	0,0	0,0	1,2
Бердск	184,7	166,6	18,1	34,8	13,9	202,1	181,6	20,5	43,3	28,7	125,7	116,2	9,4	56,3	1,3	0,3	0,0	0,0	1,0
Искитим	64,6	53,9	10,7	11,4	10,2	62,8	51,7	11,1	16,6	13,9	32,0	29,0	3,0	25,9	2,6	1,4	0,0	0,0	1,3
Куйбышев	84,7	63,3	21,4	39,3	32,6	85,2	67,0	18,1	39,8	33,1	39,9	32,3	7,6	23,8	6,9	4,3	0,0	0,0	2,6
Новосибирск	1768,6	1546,1	222,6	325,6	297,9	1760,7	1524,5	236,3	412,2	356,6	1027,1	977,6	49,5	366,5	23,0	5,9	0,0	0,0	17,1
Обь	56,2	38,5	17,6	49,7	49,7	54,4	39,1	15,3	85,4	85,0	19,3	17,0	2,3	46,0	13,2	6,2	0,0	0,0	6,9
Кольцово	46,7	43,9	2,8	3,0	2,4	48,0	45,1	2,9	6,0	5,3	45,7	44,7	1,0	4,7	0,9	0,6	0,0	0,0	0,3
Всего города	2312,5	2011,2	301,3	492,1	434,8	2321,6	2007,9	313,7	640,5	559,7	1361,5	1287,1	74,2	523,2	67,9	37,6	0,0	0,0	30,4
ВСЕГО	6782,3	5543,5	1238,8	1363,7	1153,2	7076,5	5687,4	1389,1	1651,8	1469,9	3960,3	3471,3	489,0	1595,9	259,0	134,0	0,0	0,0	125,0
Областные б-ки																			
Научная	184,4	146,4	38,0	603,5	563,2	190,0	146,4	43,6	671,0	625,2	80,7	63,6	17,1	581,0	3,0	2,8	1,6	0,0	0,2
Детская	93,6	58,3	35,3	177,3	134,9	93,6	68,0	25,6	187,1	140,4	58,6	45,6	12,9	107,7	37,7	30,9	0,0	0,0	6,8
Юношеская	118,9	94,3	24,6	281,1	277,4	120,2	94,7	25,5	212,4	212,4	48,2	41,1	7,1	209,9	0,6	0,0	0,0	0,0	0,6
Специальная	30,2	23,4	6,8	5,3	5,3	45,0	30,3	14,7	25,4	18,2	8,7	6,3	2,4	25,4	7,7	7,4	0,0	0,0	0,3
Всего обл. биб-ки	427,1	322,4	104,7	1067,2	980,8	448,8	339,4	109,4	1095,9	996,2	196,2	156,6	39,5	924,0	49,0	41,1	1,6	0,0	7,9
ИТОГО	7209,4	5865,9	1343,5	2430,9	2134,0	7525,3	6026,8	1498,5	2747,7	2466,1	4156,5	3627,9	528,5	2519,9	308,0	175,1	1,6	0,0	132,9

**Выдано (просмотрено) документов
из фондов библиотек в 2018–2020 гг., тыс. ед.**

Наименование района (города)	2018							2019							2020						
	в том числе				всего			в том числе				всего			в том числе				всего		
	из фонда на физических носителях	из электронной (цифровой) библиотeki	инсталлированных документов	сетевых удаленных лицензионных документов	из фонда на физических носителях	всего	из электронной (цифровой) библиотeki	инсталлированных документов	сетевых удаленных лицензионных документов	из фонда на физических носителях	всего	из электронной (цифровой) библиотeki	инсталлированных документов	сетевых удаленных лицензионных документов	из фонда на физических носителях	всего	из электронной (цифровой) библиотeki	инсталлированных документов	сетевых удаленных лицензионных документов		
2	3	4	5	6	7	8	9	10	11	12	13	14	15	16	17	18	19	20	21		
Районы																					
Баганский	202,65	202,65	0,00	0,00	0,00	201,07	201,02	0,00	0,05	0,00	163,01	162,51	0,00	0,50	0,00	163,01	162,51	0,00	0,50	0,00	
Барабинский	216,85	216,85	0,00	0,00	0,00	218,48	218,48	0,00	0,00	0,00	169,17	169,17	0,00	0,00	0,00	169,17	169,17	0,00	0,00	0,00	
Болотнинский	215,65	215,31	0,34	0,00	0,00	223,09	222,81	0,28	0,00	0,00	128,00	127,61	0,39	0,00	0,00	128,00	127,61	0,39	0,00	0,00	
Венгеровский	162,62	162,46	0,16	0,00	0,00	169,61	169,49	0,12	0,00	0,00	104,39	104,27	0,12	0,00	0,00	104,39	104,27	0,12	0,00	0,00	
Довольенский	288,34	288,34	0,00	0,00	0,00	280,28	280,28	0,00	0,00	0,00	191,11	191,08	0,00	0,03	0,00	191,11	191,08	0,00	0,03	0,00	
Здвинский	211,89	211,78	0,11	0,00	0,00	212,44	212,18	0,21	0,05	0,00	147,53	146,93	0,40	0,20	0,00	147,53	146,93	0,40	0,20	0,00	
Искитимский	474,86	474,31	0,53	0,02	0,00	480,72	480,18	0,38	0,16	0,00	337,33	335,66	1,30	0,17	0,20	337,33	335,66	1,30	0,17	0,20	
Карасукский	394,32	394,32	0,00	0,00	0,00	402,56	402,56	0,00	0,00	0,00	220,70	219,40	1,30	0,00	0,00	220,70	219,40	1,30	0,00	0,00	
Каргатский	234,09	233,69	0,40	0,00	0,00	226,97	226,97	0,00	0,00	0,00	110,17	109,61	0,50	0,06	0,00	110,17	109,61	0,50	0,06	0,00	
Кольванский	322,38	320,19	1,88	0,31	0,00	319,23	315,87	2,97	0,39	0,00	144,93	140,23	3,82	0,76	0,12	144,93	140,23	3,82	0,76	0,12	
Кочневский	360,55	360,26	0,29	0,00	0,00	369,39	368,81	0,58	0,00	0,00	209,68	209,14	0,50	0,04	0,00	209,68	209,14	0,50	0,04	0,00	
Кочковский	159,83	159,83	0,00	0,00	0,00	154,89	154,81	0,00	0,05	0,03	135,12	134,91	0,00	0,21	0,00	135,12	134,91	0,00	0,21	0,00	
Красноярский	464,67	464,67	0,00	0,00	0,00	482,64	482,64	0,00	0,00	0,00	341,01	339,51	0,00	1,50	0,00	341,01	339,51	0,00	1,50	0,00	
Куйбышевский	314,29	313,86	0,43	0,00	0,00	313,29	312,56	0,73	0,00	0,00	231,03	230,63	0,40	0,00	0,00	231,03	230,63	0,40	0,00	0,00	
Кулунский	218,75	218,75	0,00	0,00	0,00	233,15	230,65	0,63	0,96	0,91	152,63	148,29	2,32	1,97	0,05	152,63	148,29	2,32	1,97	0,05	
Кырговский	116,60	116,60	0,00	0,00	0,00	123,10	123,10	0,00	0,00	0,00	78,50	78,50	0,00	0,00	0,00	78,50	78,50	0,00	0,00	0,00	
Маслянинский	317,47	315,11	0,14	2,22	0,00	318,14	316,18	0,05	1,91	0,00	170,49	167,91	1,70	0,88	0,00	170,49	167,91	1,70	0,88	0,00	
Мошковский	411,74	405,73	0,53	5,48	0,00	412,88	406,95	0,24	5,69	0,00	236,25	233,01	0,10	3,14	0,00	236,25	233,01	0,10	3,14	0,00	
Новосибирский	436,50	433,26	3,11	0,10	0,03	456,56	448,17	7,99	0,10	0,30	347,95	341,90	4,14	0,09	1,82	347,95	341,90	4,14	0,09	1,82	
Ордынский	378,24	374,60	3,64	0,00	0,00	388,88	380,66	8,21	0,00	0,01	228,65	220,36	8,10	0,00	0,19	228,65	220,36	8,10	0,00	0,19	
Северный	252,42	248,65	3,65	0,00	0,12	218,71	212,46	6,17	0,00	0,08	122,10	119,53	2,57	0,00	0,00	122,10	119,53	2,57	0,00	0,00	
Сузунский	318,00	317,64	0,36	0,00	0,00	297,20	296,61	0,58	0,00	0,01	231,61	230,01	0,18	1,22	0,20	231,61	230,01	0,18	1,22	0,20	
Татарский	562,48	558,00	4,48	0,00	0,00	564,58	562,33	2,25	0,00	0,00	369,68	364,68	5,00	0,00	0,00	369,68	364,68	5,00	0,00	0,00	
Тоугучинский	575,34	574,98	0,26	0,10	0,00	575,37	575,05	0,20	0,12	0,00	405,15	404,79	0,30	0,06	0,00	405,15	404,79	0,30	0,06	0,00	
Убинский	192,70	192,15	0,53	0,00	0,02	184,85	180,23	4,46	0,16	0,00	153,16	140,70	12,30	0,16	0,00	153,16	140,70	12,30	0,16	0,00	
Усть-Таркский	201,56	201,56	0,00	0,00	0,00	207,77	207,77	0,00	0,00	0,00	165,70	165,70	0,00	0,00	0,00	165,70	165,70	0,00	0,00	0,00	
Чановский	284,75	283,31	1,44	0,00	0,00	293,69	293,13	0,56	0,00	0,00	208,72	208,42	0,30	0,00	0,00	208,72	208,42	0,30	0,00	0,00	
Черепановский	659,94	659,65	0,15	0,14	0,00	661,51	660,40	0,81	0,14	0,16	339,00	338,95	0,00	0,05	0,00	339,00	338,95	0,00	0,05	0,00	

1	2	3	4	5	6	7	8	9	10	11	12	13	14	15	16
Чистоозерный	238,32	238,32	0,00	0,00	0,00	247,59	246,86	0,73	0,00	0,00	136,03	136,03	0,00	0,00	0,00
Чудымский	332,07	329,38	2,69	0,00	0,00	326,65	323,40	2,65	0,47	0,13	183,59	182,44	1,00	0,15	0,00
Всего районы	9519,87	9486,21	25,12	8,37	0,17	9565,29	9512,61	40,80	10,25	1,63	6162,39	6101,88	46,74	11,19	2,58
Города															
Барабинск	239,11	238,23	0,88	0,00	0,00	241,39	240,67	0,60	0,11	0,01	164,05	163,33	0,70	0,02	0,00
Бердск	419,49	418,29	0,46	0,74	0,00	398,28	397,42	0,30	0,56	0,00	264,77	264,17	0,60	0,00	0,00
Искитим	161,58	161,47	0,00	0,11	0,00	159,34	158,21	0,00	1,10	0,03	75,59	74,84	0,00	0,71	0,04
Куйбышев	300,16	299,82	0,34	0,00	0,00	300,01	299,89	0,12	0,00	0,00	131,98	131,28	0,70	0,00	0,00
Новосибирск	5990,85	5982,50	0,00	5,81	2,54	5987,82	5973,22	0,00	8,12	6,48	3714,69	3681,03	0,00	2,00	31,66
Обь	127,67	127,67	0,00	0,00	0,00	129,22	129,20	0,00	0,00	0,02	82,67	82,25	0,00	0,42	0,00
Кольцово	114,71	112,60	0,00	2,11	0,00	117,28	115,10	0,00	2,18	0,00	104,13	102,06	0,00	2,07	0,00
Всего города	7353,57	7340,58	1,68	8,77	2,54	7333,34	7313,71	1,02	12,07	6,54	4537,88	4498,96	2,00	5,22	31,70
ВСЕГО	16873,44	16826,79	26,80	17,14	2,71	16898,63	16826,32	41,82	22,32	8,17	10700,34	10600,72	48,84	16,40	34,38
Областные б-ки															
Научная	887,26	781,66	68,55	22,30	14,75	754,33	564,02	146,72	22,20	21,39	541,11	208,25	300,19	8,63	24,04
Детская	299,94	299,66	0,00	0,00	0,28	301,72	300,28	0,00	0,00	1,44	196,07	193,07	0,00	0,00	3,00
Юношеская	374,45	369,42	0,00	1,84	3,19	246,31	243,30	0,00	1,69	1,32	101,18	99,40	0,00	0,02	1,76
Специальная	175,14	141,20	33,94	0,00	0,00	185,59	142,64	42,95	0,00	0,00	215,39	167,36	5,55	0,08	42,40
Всего обл. биб-ки	1736,79	1591,94	102,49	24,14	18,22	1487,95	1250,24	189,67	23,89	24,15	1053,75	668,08	305,74	8,73	71,20
ИТОГО	18610,23	18418,73	129,29	41,28	20,93	18386,58	18076,56	231,49	46,21	32,32	11754,09	11268,80	354,58	25,13	105,58

**Формирование библиотечного фонда
на физических (материальных) носителях
муниципальных библиотек и библиотек-структурных
подразделений учреждений культуры
Новосибирской области за 2018–2020 гг. (тыс. ед. хр.)**

Наименование района (города)	Поступило			Раз-ница к 2018 г.	Выбыло			Раз-ница к 2018 г.	Состоит			Раз-ница к 2018 г.	Обновляе-мость		
	2018	2019	2020	↓↑	2018	2019	2020	↓↑	2018	2019	2020	↓↑	2018	2019	2020
Районы															
Баганский	2,25	4,09	5,80	3,55	3,75	6,95	7,30	3,55	133,51	144,91	143,40	9,89	1,7	2,8	4,0
Барабинский	4,02	5,68	4,22	0,20	53,91	51,99	14,50	-39,41	179,89	133,58	123,30	-56,59	2,2	4,3	3,4
Болотнинский	5,02	4,95	3,81	-1,21	3,09	6,56	4,04	0,95	199,55	197,94	197,71	-1,84	2,5	2,5	1,9
Венгеровский	3,23	4,18	5,98	2,75	9,89	7,98	11,53	1,64	205,28	201,49	195,94	-9,34	1,6	3,1	3,1
Доволенский	1,39	1,81	1,75	0,36	5,96	5,74	1,68	-4,28	128,17	124,24	124,31	-3,86	1,1	1,5	1,4
Здвинский	4,61	9,97	2,58	-2,03	10,82	12,56	6,73	-4,09	188,20	185,60	181,46	-6,74	2,4	5,4	1,4
Искитимский	9,34	11,95	10,97	1,63	5,86	8,43	14,38	8,52	418,03	421,55	418,14	0,11	2,2	2,8	2,6
Карасукский	14,58	15,30	9,01	-5,57	13,83	9,30	7,64	-6,19	292,84	298,84	300,21	7,37	5,0	5,1	3,0
Каргатский	2,25	3,63	2,88	0,63	33,01	10,89	11,01	-22,00	239,62	232,36	224,23	-15,39	1,0	1,6	1,3
Кольванский	2,86	3,69	2,55	-0,31	3,37	3,94	3,09	-0,28	191,48	191,22	190,70	-0,78	1,5	1,9	1,3
Коченевский	3,28	4,97	2,94	-0,34	14,18	6,96	5,53	-8,65	275,81	273,82	271,23	-4,58	1,0	1,8	1,1
Кочковский	1,23	2,05	4,76	3,53	4,11	5,67	9,20	5,09	170,01	166,39	161,96	-8,05	1,0	1,2	2,9
Краснозерский	5,51	9,05	5,53	0,02	35,00	25,00	3,52	-31,48	300,28	284,33	286,35	-13,93	1,8	3,2	1,9
Куйбышевский	4,08	5,69	2,84	-1,24	24,17	24,42	16,60	-7,57	184,19	165,46	151,70	-32,49	2,2	3,4	1,9
Купинский	3,81	5,52	2,60	-1,21	7,15	2,61	12,63	5,48	293,15	296,06	286,03	-7,12	1,3	1,9	0,9
Кыштовский	0,58	1,49	0,45	-0,13	2,63	2,43	2,13	-0,50	156,08	155,14	153,46	-2,62	0,3	0,9	0,3
Маслянинский	5,63	8,70	3,44	-2,19	8,88	13,12	15,29	6,41	275,54	271,12	259,28	-16,26	2,0	3,2	1,3
Мошковский	5,00	10,04	5,59	0,59	5,07	3,53	3,31	-1,76	116,50	123,01	125,28	8,78	4,3	8,2	4,5
Новосибирский	24,12	29,71	20,01	-4,11	30,22	37,15	34,57	4,35	373,88	366,44	351,88	-22,00	6,5	8,1	5,7
Ордынский	6,72	10,34	3,93	-2,79	11,90	10,46	4,67	-7,23	207,65	207,53	206,79	-0,86	3,2	4,9	1,9
Северный	4,16	4,66	3,25	-0,91	1,77	2,33	4,70	2,93	114,52	112,65	111,19	-3,33	3,6	4,2	2,9
Сузунский	4,49	11,36	3,99	-0,50	10,10	24,68	11,98	1,88	261,63	248,31	240,33	-21,30	1,7	4,6	1,7
Татарский	1,06	3,83	0,70	-0,36	14,69	17,67	18,14	3,45	295,31	281,48	264,04	-31,27	0,3	1,4	0,3
Тогучинский	11,41	9,68	5,38	-6,03	34,45	65,09	23,37	-11,08	374,92	319,51	301,51	-73,41	3,0	3,0	1,8
Убинский	7,70	13,44	9,32	1,62	29,88	4,01	4,44	-25,44	94,08	103,50	108,38	14,30	8,1	6,0	8,6
Усть-Таркский	4,85	5,19	3,64	-1,21	13,82	9,23	8,82	-5,00	238,05	234,01	228,83	-9,22	2,0	2,2	1,6
Чановский	7,50	6,05	3,88	-3,62	12,93	14,82	13,20	0,27	209,53	200,76	191,44	-18,09	3,6	3,0	2,0
Черепановский	7,53	4,89	3,41	-4,12	4,74	9,37	7,33	2,59	235,53	237,27	233,35	-2,18	3,1	2,0	1,5
Чистоозерный	3,47	4,87	4,21	0,74	19,83	7,00	13,29	-6,54	142,17	140,04	130,96	-11,21	2,4	3,5	3,2
Чулымский	3,56	4,04	3,02	-0,54	18,46	8,67	12,13	-6,33	240,55	235,93	226,81	-13,74	1,4	1,7	1,3
Всего районы	165,24	220,82	142,44	-22,80	447,46	418,56	306,75	-140,71	6735,95	6554,49	6390,20	-345,75	2,4	3,4	70,8
Города															
Барабинск	2,55	3,01	1,44	-1,11	4,89	4,31	9,39	4,50	82,78	81,48	73,54	-9,24	3,0	3,7	2,0
Бердск	5,07	6,85	4,06	-1,01	15,05	14,48	11,07	-3,98	210,86	203,23	196,21	-14,65	2,4	3,4	2,1
Искитим	2,29	7,08	0,75	-1,54	2,29	17,75	3,15	0,86	85,77	75,10	72,70	-13,07	2,6	9,4	0,5
Куйбышев	2,68	3,42	2,11	-0,57	5,09	7,22	4,33	-0,76	152,20	148,40	146,17	-6,03	1,7	2,3	1,4
Новосибирск	72,47	66,94	81,95	9,48	73,88	208,33	81,94	8,06	2925,03	2783,63	2783,63	-141,40	2,4	2,4	2,9
Обь	2,36	4,07	2,53	0,17	3,84	3,58	3,91	0,07	52,32	52,80	51,43	-0,89	4,5	2,1	4,9
Кольцово	3,59	3,99	3,46	-0,13	0,00	0,00	1,38	1,38	46,38	50,37	52,45	6,07	7,7	8,0	6,6
Всего города	91,00	95,36	96,30	5,30	105,03	255,67	115,17	10,14	3555,34	3395,01	3376,13	-179,21	2,6	2,8	2,9
ВСЕГО	256,25	316,18	238,70	-17,55	552,49	674,23	421,91	-130,58	10291,23	9949,50	9766,25	-524,98	2,4	3,2	2,4
Областные б-ки															
Научная	16,00	17,01	14,65	-1,35	26,00	17,01	14,65	-11,35	1225,42	1225,43	1225,43	0,01	1,0	1,4	1,2
Детская	6,20	6,82	5,72	-0,48	10,55	13,33	10,71	0,16	223,50	217,00	212,01	-11,49	1,0	3,1	2,7
Юношеская	6,80	8,30	8,51	1,71	6,82	8,12	8,64	1,82	165,00	165,18	165,05	0,05	2,0	5,0	5,2
Специальная	12,92	11,73	11,79	-1,13	5,33	5,27	5,14	-0,19	159,60	166,07	172,72	13,12	4,0	7,1	6,8
Всего обл. биб-ки	41,92	43,86	40,67	-1,25	48,70	43,73	39,14	-9,56	1773,52	1773,68	1775,21	1,69	1,0	2,5	2,3
ИТОГО	298,17	360,04	279,37	-18,80	601,21	717,96	461,05	-140,16	12064,77	11723,18	11541,46	-523,31	2,5	3,1	2,4

**Формирование библиотечного фонда
на физических (материальных) носителях
муниципальных библиотек Новосибирской области
за 2018–2020 гг. (тыс. ед. хр.)**

Наименование района (города)	Поступило			Разница к 2018 г.	Выбыло			Разница к 2018 г.	Состоит			Разница к 2018 г.
	2018	2019	2020	↓↑	2018	2019	2020	↓↑	2018	2019	2020	↓↑
Районы												
Баганский	2,25	4,09	5,80	3,55	3,75	6,95	7,30	3,55	133,51	144,91	143,40	9,89
Барабинский												
Болотнинский	5,02	4,95	3,81	-1,21	3,09	6,56	4,04	0,95	199,55	197,94	197,71	-1,84
Венгеровский	3,23	4,18	5,98	2,75	9,89	7,98	11,53	1,64	205,28	201,49	195,94	-9,34
Доволенский	1,39	1,81	1,75	0,36	5,96	5,74	1,68	-4,28	128,17	124,24	124,31	-3,86
Здвинский	4,61	9,97	2,58	-2,03	10,82	12,56	6,73	-4,09	188,20	185,60	181,46	-6,74
Искитимский	9,34	11,95	10,97	1,63	5,86	8,43	14,38	8,52	418,03	421,55	418,14	0,11
Карасукский	14,58	15,30	9,01	-5,57	13,83	9,30	7,64	-6,19	292,84	298,84	300,21	7,37
Каргатский	2,25	3,63	2,88	0,63	32,86	10,89	10,33	-22,53	225,51	232,36	218,06	-7,45
Кольванский	2,86	3,69	2,55	-0,31	3,37	3,94	3,09	-0,28	191,48	191,22	190,70	-0,78
Коченевский	3,28	4,97	2,94	-0,34	14,18	6,96	5,53	-8,65	275,81	273,82	271,23	-4,58
Кочковский	1,23	2,05	4,76	3,53	4,11	5,67	9,20	5,09	170,01	166,39	161,96	-8,05
Краснозерский	5,51	9,05	5,53	0,02	35,00	25,00	3,52	-31,48	300,28	284,33	286,35	-13,93
Куйбышевский	4,08	5,69	2,84	-1,24	24,17	24,42	16,60	-7,57	184,19	165,46	151,70	-32,49
Купинский	3,81	5,52	2,60	-1,21	7,15	2,61	12,63	5,48	293,15	296,06	286,03	-7,12
Кыштовский	0,58	1,49	0,45	-0,13	2,63	2,43	2,13	-0,50	156,08	155,14	153,46	-2,62
Маслянинский	5,63	8,70	3,44	-2,19	8,88	13,12	15,29	6,41	275,54	271,12	259,28	-16,26
Мошковский	5	10,04	5,59	0,59	5,07	3,53	3,31	-1,76	116,50	123,01	125,28	8,78
Новосибирский	24,12	29,71	20,01	-4,11	30,22	37,15	34,57	4,35	373,88	366,44	351,88	-22,00
Ордынский	6,72	10,34	3,93	-2,79	11,90	10,46	4,67	-7,23	207,65	207,53	206,79	-0,86
Северный	4,16	4,66	3,25	-0,91	1,77	2,33	4,70	2,93	114,52	112,65	111,19	-3,33
Сузунский	4,49	11,36	3,99	-0,50	10,10	24,68	11,98	1,88	261,63	248,31	240,33	-21,30
Татарский	1,06	3,83	0,70	-0,36	14,69	17,67	18,14	3,45	295,31	281,48	264,04	-31,27
Тогучинский	9,77	8,23	4,60	-5,17	31,76	61,33	21,59	-10,17	342,04	288,94	271,95	-70,09
Убинский	7,7	13,44	9,32	1,62	29,88	4,01	4,44	-25,44	94,08	103,50	108,38	14,30
Усть-Таркский	4,85	5,19	3,64	-1,21	13,82	9,23	8,82	-5,00	238,05	234,01	228,83	-9,22
Чановский	7,50	6,05	3,88	-3,62	12,93	14,82	13,20	0,27	209,53	200,76	191,44	-18,09
Черепановский	7,53	4,89	3,41	-4,12	4,74	9,37	7,33	2,59	235,53	237,27	233,35	-2,18
Чистоозерный	3,47	4,87	4,21	0,74	19,83	7,00	13,29	-6,54	142,17	140,04	130,96	-11,21
Чулымский	3,56	4,04	3,02	-0,54	18,46	8,67	12,13	-6,33	240,55	235,93	226,81	-13,74
Всего районы	159,58	213,69	137,44	-22,14	390,72	362,81	289,79	-100,93	6509,07	6390,34	6231,17	-277,90
Города												
Барабинск	2,55	3,01	1,44	-1,11	4,89	4,31	9,39	4,50	82,78	81,48	73,54	-9,24
Бердск	5,07	6,85	4,06	-1,01	15,05	14,48	11,07	-3,98	210,86	203,23	196,21	-14,65
Искитим	2,29	7,08	0,75	-1,54	2,29	17,75	3,15	0,86	85,77	75,10	72,70	-13,07
Куйбышев	2,68	3,42	2,11	-0,57	5,09	7,22	4,33	-0,76	152,20	148,40	146,17	-6,03
Новосибирск	72,47	66,94	81,95	9,48	73,88	208,33	81,94	8,06	2925,03	2783,63	2783,63	-141,40
Обь	2,36	4,07	2,53	0,17	3,84	3,58	3,91	0,07	52,32	52,80	51,43	-0,89
Кольцово	3,59	3,99	3,46	-0,13	0,00	0,00	1,38	1,38	46,38	50,37	52,45	6,07
Всего города	91,00	95,36	96,30	5,30	105,04	255,67	115,17	10,13	3555,34	3395,01	3376,13	-179,21
ВСЕГО	250,58	309,05	223,71	-26,87	495,76	618,48	404,95	-495,76	10064,41	9785,35	9607,30	-457,11
Областные б-ки												
Научная	16,00	17,01	14,65	-1,35	26,00	17,01	14,65	-11,35	1225,42	1225,43	1225,43	0,01
Детская	6,20	6,82	5,72	-0,48	10,55	13,33	10,71	0,16	223,50	217,00	212,01	-11,49
Юношеская	6,80	8,30	8,51	1,71	6,82	8,12	8,64	1,82	165,00	165,18	165,05	0,05
Специальная	12,92	11,73	11,79	-1,13	5,33	5,27	5,14	-0,19	159,60	166,07	172,72	13,12
Всего	41,92	43,86	40,67	-1,25	48,70	43,73	39,14	-9,56	1773,52	1773,68	1775,21	1,69
ИТОГО	292,50	352,91	274,38	-18,12	544,46	662,21	444,09	-100,37	11837,93	11559,03	11382,43	-455,50

**Формирование библиотечного фонда
на физических (материальных) носителях
библиотек-структурных подразделений учреждений культуры
Новосибирской области за 2018–2020 гг. (тыс. ед. хр.)**

Наименование района (города)	Поступило			Разница к 2018 г.	Выбыло			Разница к 2018 г.	Состоит			Разница к 2018 г.
	2018	2019	2020	↓↑	2018	2019	2020	↓↑	2018	2019	2020	↓↑
Районы												
Баганский												
Барабинский	4,02	4,95	4,22	0,20	53,91	6,56	14,50	-39,41	179,89	133,58	123,30	-56,59
Болотнинский												
Венгеровский												
Доволенский												
Здвинский												
Искитимский												
Карасукский												
Каргатский	0	0	0	0	0,15	0,00	0,68	0,53	6,85	6,85	6,17	-0,68
Колыванский												
Коченевский												
Кочковский												
Краснозерский												
Куйбышевский												
Купинский												
Кыштовский												
Маслянинский												
Мошковский												
Новосибирский												
Ордынский												
Северный												
Сузунский												
Татарский												
Тогучинский	1,64	1,45	0,78	-0,86	2,69	3,76	1,78	-0,91	32,88	30,57	29,56	-3,32
Убинский												
Усть-Таркский												
Чановский												
Черепановский												
Чистоозерный												
Чулымский												
ИТОГО	5,66	6,40	4,99	-0,67	56,75	10,32	16,96	-39,79	219,62	171,00	159,03	-60,59

**Относительные показатели деятельности муниципальных библиотек
и библиотек-структурных подразделений учреждений культуры
Новосибирской области за 2018–2020 гг.**

Наименование района (города)	Количество жителей (тыс.)			Количество библиотек			Процент охвата библиотечным обслуживанием (%)			Читаемость			Обращаемость			Посещаемость			Документа-обеспеченность одного жителя (экз.)			Документа-обеспеченность одного пользователя (экз.)			% от международного норматива новых поступлений на 1 тыс. жителей			% выполнения от норматива				
	2018	2019	2020	2018	2019	2020	2018	2019	2020	2018	2019	2020	2018	2019	2020	2018	2019	2020	2018	2019	2020	2018	2019	2020	2018	2019	2020	2018	2019	2020		
	2	3	4	5	6	7	8	9	10	11	12	13	14	15	16	17	18	19	20	21	22	23	24	25	26	27	28	29	30	31		
Районы																																
Баганский	15,3	15,2	14,9	19	19	19	61	62	62	22	21	17	1,5	1,4	1,1	1,2	1,2	1,5	9	9	10	14	15	15	147	269	389	59,0	107,0	156,0		
Барабинский	12,2	12,1	12,0	40	40	40	82	83	68	22	22	21	1,2	1,6	1,3	1,2	1,6	14	15	11	10	18	13	15	329	469	351	132,0	188,0	140,0		
Бологнинский	27,3	27,2	26,7	21	20	20	35	35	35	22	23	13	1,1	1,1	0,6	8	9	5	7	7	7	21	21	21	184	182	143	74,0	73,0	57,0		
Венгеровский	18,8	18,6	18,3	26	26	26	40	54	55	21	17	10	0,8	0,8	0,5	11	12	9	11	11	10	27	20	19	172	224	327	69,0	90,0	130,0		
Доволенский	16,0	15,8	15,7	21	21	21	82	83	73	22	21	17	2,2	2,3	1,5	11	11	8	8	8	8	10	10	10	87	115	111	35,0	46,0	44,0		
Здвинский	14,3	14,0	13,8	21	21	21	92	99	83	16	15	13	1,1	1,1	0,8	7	7	9	13	13	13	14	13	16	322	712	186	129,0	285,0	74,0		
Искитимский	60,3	59,8	59,2	39	39	39	44	45	38	18	18	15	1,1	1,1	0,8	8	8	8	7	7	7	7	16	16	18	155	200	185	62,0	80,0	74,0	
Карасукский	43,2	42,9	42,9	26	26	26	47	35	19	20	15	1,3	1,3	0,7	8	9	9	7	7	7	7	14	15	19	338	356	210	135,0	142,0	84,0		
Каргатский	16,1	15,8	15,5	23	23	23	71	69	42	20	21	17	1,0	1,0	0,5	10	11	14	14	15	14	14	21	21	34	140	229	186	54,0	92,0	74,0	
Колыванский	24,0	23,8	23,7	21	21	21	69	69	40	19	19	15	1,7	1,7	0,8	10	10	25	8	8	8	12	12	20	119	155	107	48,0	62,0	42,0		
Коченевский	46,1	46,0	45,9	25	25	25	41	41	35	19	19	13	1,3	1,3	0,8	11	11	9	6	6	6	14	14	17	71	108	64	28,0	43,0	25,0		
Кочковский	14,0	13,8	13,5	13	13	13	54	53	50	21	21	20	0,9	0,9	0,8	11	10	12	12	12	12	22	23	24	88	149	352	35,0	59,0	140,0		
Краеозерский	29,9	29,5	29,1	30	30	30	63	63	62	25	26	19	1,5	1,7	1,1	13	13	11	10	10	9	16	15	16	184	307	190	74,0	123,0	76,0		
Куйбышевский	13,3	13,0	12,8	23	23	23	78	80	66	30	30	27	1,7	1,9	1,5	13	12	16	14	13	11	18	16	18	306	437	221	122,0	175,0	88,0		
Кулунский	28,0	27,7	27,5	29	29	29	39	40	32	20	20	18	0,7	0,7	0,5	10	10	8	10	11	10	27	27	32	136	199	94	54,0	80,0	38,0		
Кыштовский	10,2	10,1	10,0	25	25	25	63	64	62	18	19	13	0,7	0,8	0,5	8	11	6	15	15	15	24	24	25	57	147	45	23,0	59,0	18,0		
Маслянинский	23,4	23,4	23,5	22	22	22	64	63	44	21	21	16	1,2	1,2	0,7	10	10	9	12	11	11	18	18	24	241	372	146	96,0	149,0	58,0		
Мошковский	42,1	41,8	41,6	28	29	29	49	50	35	20	20	16	3,5	3,4	1,9	9	9	3	3	3	3	6	6	9	119	240	134	48,0	96,0	54,0		
Новосибирский	132,5	137,9	143,6	35	35	35	17	16	13	20	21	18	1,2	1,2	1,0	11	10	11	10	3	3	2	17	17	18	182	215	139	73,0	86,0	56,0	
Ордынский	35,9	36,0	36,2	29	29	29	55	55	42	19	20	15	1,8	1,9	1,1	9	9	9	6	6	6	11	10	13	187	287	108	75,0	115,0	43,0		
Свердловский	9,4	9,4	9,2	17	16	16	72	71	66	37	33	20	2,2	1,9	1,1	12	12	9	12	12	12	12	17	17	18	443	496	353	177,0	198,0	141,0	
Сузунский	32,3	31,9	31,7	24	24	24	50	48	45	20	19	16	1,2	1,2	1,0	10	9	13	8	8	8	16	16	16	139	356	126	56,0	142,0	50,0		
Татарский	38,2	37,9	37,6	34	34	34	67	67	53	22	22	18	1,9	2,6	1,4	10	10	9	7	7	7	12	11	13	28	101	19	11,0	40,0	8,0		
Тогучинский	56,6	56,3	55,4	37	37	37	50	50	40	20	20	18	1,5	1,8	1,3	11	11	11	7	6	5	13	11	13	202	172	97	81,0	69,0	39,0		
Убинский	14,5	14,3	14,1	19	19	19	62	59	50	21	22	22	2,0	1,8	1,4	9	10	10	6	7	8	10	12	15	531	940	660	212,0	376,0	264,0		
Усть-Тарский	11,3	11,1	11,1	16	16	16	72	71	62	25	26	24	0,8	0,9	0,7	12	12	10	21	21	11,1	29	30	33	429	467	327	172,0	187,0	130,0		

	2	3	4	5	6	7	8	9	10	11	12	13	14	15	16	17	18	19	20	21	22	23	24	25	26	27	28	29	30	31	
Чановский	23,4	23,2	22,9	27	27	27	27	53	54	52	23	23	17	1,4	1,5	1,1	10	10	10	9	9	8	17	16	16	321	261	169	128,0	104,0	68,0
Черепановский	47,5	47,1	46,3	26	26	26	26	66	67	48	21	21	15	2,8	2,8	1,5	9	10	8	5	5	5	8	8	10	159	104	73	64,0	42,0	29,0
Чистоозерный	17,3	17,1	16,9	23	23	23	23	65	65	45	21	22	18	1,7	1,8	1,0	10	13	14	8	8	8	13	13	17	200	285	249	80,0	114,0	100,0
Цульмский	21,8	24,5	21,2	23	23	23	23	67	59	48	23	22	18	1,4	1,4	0,8	9	9	16	11	10	10	16	16	22	163	165	142	65,0	66,0	57,0
Всего районы	895,2	897,2	892,8	762	761	761	761	50	50	41	21	21	17	1,4	1,4	1,0	10	10	10	8	7	15	14	17	185	246	160	74,0	98,0	64,0	
Города																															
Барабинск	28,9	28,8	28,6	5	4	4	4	35	35	26	24	24	22	2,9	3,0	2,2	11	11	12	3	3	2	8	8	10	88	105	50	35,0	42,0	20,0
Бердск	103,5	104,2	104,3	7	7	7	7	24	21	16	17	18	16	2,0	2,0	1,3	7	9	11	3	2	2	8	9	12	49	66	39	20,0	26,0	16,0
Искитим	56,6	56,4	56,0	4	4	4	4	15	14	11	19	20	12	1,9	2,1	1,0	8	8	10	2	1	1	10	9	12	40	125	13	16,0	50,0	5,0
Куйбышев	44,1	43,8	43,5	4	4	4	4	30	30	17	23	23	17	2,0	2,0	0,9	6	6	9	3	3	3	11	11	19	61	78	48	24,0	31,0	19,0
Новосибирск	1612,8	1618,0	1625,6	72	72	71	71	20	20	12	19	18	19	2,0	2,2	1,3	5	5	7	2	2	2	9	8	14	45	41	50	18,0	17,0	20,0
Обь	29,4	29,8	29,9	4	4	4	4	21	20	15	20	21	18	2,4	2,4	1,6	9	9	17	2	2	2	9	8	11	80	136	85	32,0	55,0	34,0
Кольцово	16,4	17,4	17,5	1	1	1	1	41	40	45	17	17	13	2,2	2,3	30,0	7	7	9	3	3	3	7	7	7	219	110	197	88,0	44,0	79,0
Всего города	1891,7	1898,4	1905,4	97	96	95	21	21	13	18	18	18	2,1	2,2	1,3	6	6	8	2	2	2	9	9	13	48	50	50	19,0	20,0	20,0	
ВСЕГО:	2786,9	2795,6	2798,2	859	857	856	30	30	22	20	20	18	1,6	1,7	1,1	8	8	9	4	4	3	13	12	16	107	113	85	43,0	45,0	34,0	
Областные библиотеки																															
Научная	1612,8	1618,0	1625,6	1	1	1	1	20	22	20	3	2	2	0,7	0,6	0,4	0,6	0,5	2,0	0,7	0,7	0,7	4	3	4	10	11	9	4,0	4,4	3,0
Детская	1612,8	1618,0	1625,6	1	1	1	1	1	1	1	19	15	12	1,3	0,2	0,9	6,1	4,8	12,0	0,1	0,8	0,1	15	11	13	3,8	4,2	4	1,5	1,7	2,0
Юношеская	1612,8	1618,0	1625,6	1	1	1	1	1	1	0,3	23	17	18	2,3	1,5	0,6	7,4	8,5	47,0	0,1	0,1	0,1	10	12	30	4,21	5,1	5	1,7	2,0	2,0
Специальная	1612,8	1618,0	1625,6	1	1	1	1	0,4	0,4	0,4	28	29	32	1,1	1,1	1,2	4,8	7,0	6,0	0,09	0,1	0,1	25	26	26	8	7,2	7	3,2	2,9	3,0
ВСЕГО:	2786,9	2795,6	2798,2	863	861	860	43	44	35	15	15	12	1,6	1,7	1,0	6	6	7	4,3	4,1	4,1	4,1	13	12	12	107	129	100	43,0	52,0	40,0

Автоматизация библиотек за 2020 г.

п/п	Наименование организации	Количество библиотек в районе												Автоматизация										Сайты, блоги			Правовые центры, пункты	
		Количество библиотек						Количество персональных компьютеров						Библиотеки имеющих web-сайт, страницу, блог, твиттер		Количество посещений сайта библиотеки (тыс.)		Количество посещений страниц, блогов (тыс.)		Библиотеки, имеющих правовые центры (ПЦПИ)	Библиотеки, имеющих ИКП*							
		Оснащённых ПК	Имеющих электрон-ную почту	Подключённых к сети интернет	Получивших ПК по гос. программам, всего с начала года	Приобретено ПК	Выбыло ПК	ВСЕГО ПК	из них, для внутрен-него пользования	из них, для читателей	с выходом в интернет	в составе ЛВС	web-сайт	Страница, блог, твиттер	С начала года	С начала года	С начала года	Всего	Всего									
1	2	3	4	5	6	7	8	9	10	11	12	13	14	15	16	17	18	19	20									
1	МКУК «Баганская ЦБС»	19	19	16	16		0	1	47	44	29	42	0	1	14	52,8	64,2	1										
2	МКУК г. Барабинска «ЦБС»	4	4	4	4		0	0	30	19	10	23	0	2	4	0,0	75,0	1										
3	МКУК «Болотнинская ЦБС»	20	20	19	19		0	0	43	34	24	42	20	1	19	5,7	3,5	1										
4	МКУК «Венгеровская ЦБС»	26	26	26	26		12	0	71	48	39	70	34	1	1	29,9	1,0	1	1									
5	МКУК «Доволенская ЦБС»	21	20	12	13		4	0	51	46	39	43	43	1	1	10,3	0,0	1										
6	МКУК «Здвинская ЦБС»	21	21	20	18		0	1	48	37	22	34	20	2	1	58,0	2,0	1										
7	МКУК «Искитимская ЦБС»	39	39	39	39		4	11	99	83	53	85	41	3	27	36,1	803,0	1	14									
8	МКУК «Каргатская ЦБС»	23	23	14	16		0	0	45	31	19	33	0	1	2	42,0	34,8	1										
9	МКУК «Кольванская ЦБС»	21	21	19	19		0	0	74	50	34	72	63	14	2	152,4	20,0	1										
10	МБУК «Кольцовская городская библиотека»	1	1	1	1		0	5	15	12	2	10	9	1	1	4,7	42,7		1									
11	МКУ Кочневская ЦБС	25	23	23	23		0	0	70	55	41	70	0	1	11	18,2	213,0	1										
12	МКУ «ЦБС Кочковского района»	13	12	12	12		4	0	41	35	28	28		1		16,6	0,0											
13	МБУК Куйбышевского района «Центральная межпоселенческая библиотека»	23	23	21	21		2	0	62	45	17	60	15	1	1	48,5	47,0											
14	МКУК «Маслянинская ЦБС»	22	22	22	22		2	1	53	22	31	52	53	3	4	21,3	9,0	2	3									
15	МКУК Краснозерского района «Межпоселенческая библиотека»	30	29	29	28		0	6	62	62	32	54	36	1	2	48,1	15,9	1										
16	МКУК «Мошковская ЦБС»	29	29	29	28		10	0	86	55	55	85	85	3	2	33,2	7,0	1	1									
17	МКУК «ЦБС Северного района»	16	16	11	11		2	12	46	36	23	41	11	1	11	8,6	25,4	1										
18	МКУК «Сузунская ЦБС»	24	24	24	23		0	0	60	49	32	49	23	1		91,2	0,0	1										

1	2	3	4	5	6	7	8	9	10	11	12	13	14	15	16	17	18	19	20
19	РМКУК «Татарская ЦБС»	34	31	32	31			0	0	66	12	47	56	0	2	22,8	0,0	1	
20	МБУК «Тогучинская ЦБС»	37	37	35	34			0	3	87	36	45	76	52	1	41,0	0,0	1	
21	МКУК «Убинская ЦБС»	19	19	17	16			0	0	45	32	19	42	0	2	16,1	20,8	1	
22	МБУК «ЦБС Усть-Таркского района»	16	15	13	13			0	0	34	28	6	19	6	1	1,7	0,0	1	
23	МБУ «ЦБС г. Бердска»	7	7	7	7			4	0	63	50	13	39	39	1	56,3	98,0	1	1
24	МКУК г. Куйбышева «ЦБС»	4	4	3	4			2	0	54	46	8	46	8	1	23844,0	11,6	1	
25	МКУК «ЦБС г. Оби»	4	4	4	4			0	0	24	15	9	24	3	1	46,0	0,0	1	
26	МБУК «ЦБС» города Искитима	4	3	3	3			0	5	45	25	20	45	0	1	25,9	31,0	1	
27	МБУ «ЦБС Караульского района»	26	25	25	25			0	1	71	35	54	58	58	1	50,0	0,0	1	7
28	МБУ «ЦБС Кулинского района»	29	19	28	15			8	11	47	41	4	36	0	12	5,3	116,7	1	1
29	МКУК «ЦБС Кыштовского района»	25	22	24	17			0	0	36	34	23	28	34	1	1,6	209,1	1	
30	МКУ Новосибирского района «ЦБС»	35	35	34	34			14	31	108	44	64	102	62	1	29,7	0,0		20
31	МКУК «Ордынская ЦБС»	29	29	29	29			1	0	92	38	54	91	39	1	50,8	3,0	3	21
32	МКУК «ЦБС Чистоозерного района»	23	23	23	22			0	0	57	48	34	57	32	1	42,5	19,3	2	
33	Библиотечный отдел МКУ Барабинского района ДК «Модерн»	40	18	24	24			0	0	33	26	6	24	8	1	2,0	0,8		
34	МБУ «Чановская ЦБС»	27	27	27	27			0	0	78	37	46	77	0	1	16,0	347,0	2	
35	МКУК «Черепановская ЦБС»	26	25	25	25			0	0	75	63	29	71	43	3	26,1	16,8	1	
36	МКУК «Чулымская ЦБС»	23	19	19	19			0	3	51	27	23	54	54	1	90,7	89,0	1	
	На конец 2020 г.	785	734	714	688	0	69	91	2069	1400	1034	1838	891	72	230	25046,1	2326,6	36	70
	На конец 2019 г.	785	725	628	657	165	376	85	2091	1380	923	1779		86	344	45999,1	118364,0	35	74
	На конец 2018 г.	787	703	571	621	0	48	21	1799	1219	844	1527		75	189	1933,5	68078,9	37	86
	Сравнительные показатели 2019 г. и 2020 г.	0	9	86	31	-165	-307	6	-22	20	111	59		-14	-114	-20953,0	-116037,4	1	-4

* ИКП – информационно-консультационный пункт.

**Введенные документы (экз.)
в ЭК в % соотношении к фондам библиотек НСО
в 2020 г.**

№ п/п	Библиотека	Документы фонда, кроме периодики (экз.) на 2020	Периодические издания (экз.) на 2020	Всего документов (экз.) в ЭК на 2020	Прирост количества экз. за декабрь 2020	Фонд библиотеки на 01.01.2021	Количество документов (экз.) в ЭК в % соотношении к фонду
1.	Кольцовская ГБ	51097	4517	55614	1356	50365	100,00
2.	Колыванская ЦБС	192252	17156	209408	-1271	191226	100,00
3.	Баганская ЦБС	116320	84995	201315	-13518	144904	100,00
4.	Чановская ЦБС	155561	39577	195138	-5879	200764	97,20
5.	ЦБС г. Оби	50066	11745	61811	-2148	52808	100,00
6.	Ордынская ЦБС	171971	69961	241932	-8865	207521	100,00
7.	Татарская ЦБС	284519	65516	350035	-2828	281479	100,00
8.	Северная ЦБС	94419	24354	118773	686	112641	100,00
9.	ЦБС г. Искитима	80240	7523	87763	-3164	75097	100,00
10.	ЦБС г. Куйбышева	112924	41342	154266	1077	148486	100,00
11.	Карасукская ЦБС	292531	78319	370850	11868	298842	100,00
12.	Чистоозерная ЦБС	120266	34186	154452	-33921	140038	100,00
13.	Доволенская ЦРБ	136558	0	136558	-517	124235	100,00
14.	Мошковская РЦБС	119137	11084	130221	7016	123007	100,00
15.	Кочковская ЦБС	165681	16198	181879	-6810	166391	100,00
16.	Болотнинская ЦБС	183391	27038	210429	-1317	197942	100,00
17.	Кочневская ЦБС	266402	129862	396264	48463	273822	100,00
18.	Сузунская ЦБС	238899	36435	275334	4173	248308	100,00
19.	Здвинская ЦБС	161344	29445	190789	513	185604	100,00
20.	Чулымская МБ	181764	74618	256382	-41	235918	100,00
21.	Маслянинская ЦБС	254014	12684	266698	-2809	271123	98,37
22.	Черепановская ЦБС	180286	43389	223675	8229	237267	94,27
23.	Каргатская ЦБС	232430	7321	239751	-1802	232358	100,00
24.	Барабинская ГЦБС	62588	22806	85394	2750	81483	100,00
25.	Новосибирская ЦБС	253968	66147	320115	3889	366434	87,36
26.	Искитимская ЦБС	387043	2940	389983	2785	421551	92,51
27.	Куйбышевская ЦМБ	117023	64393	181416	11450	165455	100,00
28.	Бердская ЦБС	186257	26957	213214	10317	203231	100,00
29.	Убинская РБ	96220	927	97147	737	103503	93,86
30.	Венгеровская ЦБ	150289	53270	203559	346	201485	100,00
31.	Барабинский библиотечный отдел	147614	3778	151392	-12368	133577	100,00
32.	Тогучинская ЦБС	280369	15304	295673	7763	319506	92,54
33.	Купинская ЦБС	204257	9666	213923	2550	296056	72,26
34.	Усть-Таркская ЦМБ	134639	40561	175200	9506	234004	74,87
35.	Кыштовская ЦБС	108102	0	108102	5551	155140	69,68
36.	Краснозерская МБ	258597	32450	291047	22069	284331	100,00
	Итого:	6229038	1206464	7435502	65836	7165902	96,47

Персонал библиотек в 2020 г.

Наименование района (города)	Количество библиотек	Сотрудников, всего	из них отнесенных к основному персоналу	Из числа основного состава имеют образование							Из числа основного персонала имеют стаж работы (из гр. 94)							Возраст основного персонала		
				высшее образование	из них библиотечное	ср. спец. образование	из них библиотечное	до 3 лет	от 3 до 10 лет	свыше 10 лет	до 30 лет	от 30 до 55 лет	55 и старше	11	12	13	14			
																		5	6	7
Районы	2	3	4	5	6	7	8	9	10	11	12	13	14							
Багаевский	19	36	33	9	2	22	15	4	9	20	0	23	10							
Барабинский	40	48	44	12	1	24	11	10	22	12	2	34	8							
Болотнинский	20	37	34	17	2	15	3	16	7	11	0	28	6							
Венгеровский	26	49	42	18	5	22	10	8	15	19	3	25	14							
Доволенский	21	40	40	15	3	21	13	9	9	22	1	33	6							
Здвинский	21	41	33	9	2	22	16	3	7	23	0	20	13							
Искитимский	39	92	81	41	7	33	13	13	27	41	5	48	28							
Карасукский	26	53	49	28	10	21	11	8	13	28	2	34	13							
Каргатский	23	41	33	10	1	17	10	4	14	15	4	18	11							
Кольванский	21	55	41	17	3	18	4	9	14	18	6	25	10							
Кочневский	25	44	42	19	6	16	8	6	13	23	2	27	13							
Кочковский	13	25	24	11	3	9	6	4	8	12	1	16	7							
Краснозерский	30	52	49	29	10	16	5	12	17	20	5	40	4							
Куйбышевский	23	44	33	19	3	13	3	10	9	14	2	22	9							
Купинский	29	53	44	18	2	26	10	12	14	18	2	34	8							
Кыштовский	25	45	40	7	1	25	13	9	13	18	1	30	9							
Маслянинский	22	41	38	13	2	20	8	10	11	17	5	25	8							
Мошковский	29	69	60	31	7	27	8	11	18	31	2	43	15							
Новосибирский	35	63	53	33	11	19	10	7	13	33	0	29	24							
Ордынский	29	55	52	19	1	23	14	10	21	21	2	31	19							
Северный	16	34	31	15	2	14	4	3	16	12	3	24	4							
Сузунский	24	48	42	20	7	17	10	10	12	20	3	29	10							
Татарский	34	62	53	20	3	33	20	12	7	34	3	38	12							
Тогулчинский	37	70	61	30	14	28	9	14	23	24	11	35	15							
Убинский	19	36	33	10	5	21	11	5	3	25	2	19	12							
Усть-Тарский	16	25	24	8	6	16	14	3	5	16	1	14	9							
Чановский	27	43	42	22	4	18	9	12	13	17	6	27	9							
Черепановский	26	73	51	21	4	27	5	11	22	18	7	38	6							
Чистоозерный	23	43	43	19	2	21	10	10	19	14	7	20	16							
Чулымский	23	63	53	16	6	26	14	3	17	33	1	25	27							
Всего районы	761	1480	1298	556	135	630	297	258	411	629	89	854	355							

	1	2	3	4	5	6	7	8	9	10	11	12	13	14
Города														
Барабинск	4	24	16	11	1	4	3	2	4	10	1	13	2	
Бердск	7	47	34	25	8	9	7	4	5	25	2	22	10	
Искитим	4	22	19	14	1	4	2	7	7	5	4	8	7	
Куйбышев	4	33	28	26	5	2	2	4	3	21	4	19	5	
Новосибирск	71	786	516	395	148	100	68	126	193	197	80	294	142	
Обь	4	21	14	9	7	5	5	3	7	4	1	10	3	
Кольцово	1	14	10	8	2	2	0	3	4	3	1	7	2	
Всего города	95	947	637	488	172	126	87	149	223	265	93	373	171	
ВСЕГО	856	2427	1935	1044	307	756	384	407	634	894	182	1227	526	
Областные библиотеки														
Научная	1	168	136	120	30	10	1	41	40	55	27	75	34	
Детская	1	59	42	35	11	7	4	6	8	28	5	24	13	
Юношеская	1	74	54	48	9	6	2	26	14	14	20	23	11	
Специальная	1	48	37	30	4	7	0	13	12	12	5	20	12	
Всего областные библиотеки	4	349	269	233	54	30	7	86	74	109	57	142	70	
Итого 2020 г.	860	2776	2204	1277	361	786	391	493	708	1003	239	1369	596	
Итого 2019 г.	861	2792	2189	1233	388	796	409	542	645	1002	253	1344	592	
ИТОГО 2018 г.	863	2800	2184	1210	348	809	416	528	622	1034	262	1331	591	
	-3	-24	20	67	13	-23	-25	-35	86	-31	-23	38	5	

**Количество специалистов, работающих
по сокращенному графику в библиотеках
Новосибирской области в 2020 г.**

№ п/п	Наименование района	2018	2019	2020	2020											
					на полную ставку	0,5 ставки	0,75 ставки	0,7 ставки	0,2 ставки	0,25 ставки	0,3 ставки	0,4 ставки	0,8 ставки	0,9 ставки	0,6 ставки	совместители
Районы																
1	Баганский	2	2	3	30	3										
2	Барабинский*	30	28	28	16	10	4			5						9
3	Болотнинский	20	18	18	16	18										
4	Венгеровский	3	11	11	31	10	1									
5	Доволенский	4	4	5	35	1	4									
6	Здвинский	1	1	0	33											
7	Искитимский	11	11	11	66	11										
8	Карасукский**	21	20	20	29	7	13									
9	Каргатский	14	15	15	18	4		3	1	1	3	1	1	1		
10	Кольванский	9	8	9	32	8								1		
11	Коченевский	9	10	10	34	10										
12	Кочковский	6	5	6	19	5	1									
13	Краснозерский	17	24	18	31	9	9									
14	Куйбышевский	13	15	14	19	9	3							2		
15	Купинский***	23	29	32	23	15	4			4	3	2	4			
16	Кыштовский	22	24	27	13	27										
17	Маслянинский	6	6	8	30	4	3			1						
18	Мошковский	10	11	10	50	9	1									
19	Новосибирский	5	5	5	48	5										
20	Ордынский	9	11	10	45	4	4			2						
21	Северный	6	6	6	22	2	2				1			1		
22	Сузунский	11	11	11	31	10					1					
23	Татарский	4	4	4	49	4										
24	Тогучинский	15	14	14	42	7	7									
25	Убинский	14	16	15	21	13		1			1					
26	Усть-Таркский	3	14	13	11	2	11									
27	Чановский	8	9	9	32	2	6			1						
28	Черепановский	12	15	12	50	8	4									
29	Чистоозерный	15	19	19	24	4		4			2		2	4	3	
30	Чулымский	17	17	17	36	14				3						
Итого:		340	383	380	936	235	77	8	1	17	11	3	7	9	3	9
Города																
31	Барабинск	0	0	0	15											
32	Бердск	1	1	0	34											
33	Искитим	0	7	8	11		6					1	1			
34	Кольцово	0	0	0	10											
35	Куйбышев	3	3	3	25	3										
36	Новосибирск		26	24	492	20	3			1						
37	Обь	1	1	1	21	1										
Итого		5	38	36	608	24	9	0	0	1	0	1	1	0	0	0
ВСЕГО:		345	421	416	1544	259	86	8	1	18	11	4	8	9	3	9

* Барабинский район должность библиотекаря выполняет сотрудник клуба.

** В Карасукском районе нет в двух сельских библиотеках кадров.

*** В Купинском районе нет в одной сельской библиотеке кадров.

**Количество библиотек,
работающих неполный рабочий день
за 2018–2020 гг.**

№ п/п	Наименование района	2018	2019	2020
Районы				
1	Баганский	0	0	0
2	Барабинский	27	27	27
3	Болотнинский	19	19	18
4	Венгеровский	3	10	9
5	Доволенский	3	3	4
6	Здвинский	0	0	0
7	Искитимский	0	0	0
8	Карасукский	21	21	21
9	Каргатский	15	15	15
10	Колыванский	8	8	8
11	Коченевский	0	0	0
12	Кочковский	4	4	4
13	Краснозерский	16	18	18
14	Куйбышевский	10	10	10
15	Купинский	23	23	23
16	Кыштовский	22	22	22
17	Маслянинский	6	6	6
18	Мошковский	0	0	0
19	Новосибирский	0	0	0
20	Ордынский	7	7	7
21	Северный	6	6	6
22	Сузунский	8	8	8
23	Татарский	4	4	4
24	Тогучинский	14	14	14
25	Убинский	14	14	14
26	Усть-Таркский	3	12	12
27	Чановский	8	8	8
28	Черепановский	7	7	7
29	Чистоозерный	13	17	19
30	Чулымский	7	7	7
Итого:		268	290	291
Города				
31	Барабинск	0	0	0
32	Бердск	0	0	0
33	Искитим	0	0	0
34	Кольцово	0	0	0
35	Куйбышев	0	0	0
36	Новосибирск	0	0	0
37	Обь	0	0	0
Итого		0	0	0
ВСЕГО:		268	290	291

**Поддержанные проекты в муниципальных библиотеках
Новосибирской области в 2018–2020 гг.**

п/п	Наименование района	Федеральные						Региональные						Местные						Всего					
		Количество		Сумма (тыс. руб.)		Количество		Сумма (тыс. руб.)		Количество		Сумма (тыс. руб.)		Количество		Сумма (тыс. руб.)		Количество		Сумма (тыс. руб.)					
		2018	2019	2020	2018	2019	2020	2018	2019	2020	2018	2019	2020	2018	2019	2020	2018	2019	2020	2018	2019	2020			
3	4	5	6	7	8	9	10	11	12	13	14	15	16	17	18	19	20	21	22	23	24	25	26		
Районы																									
1	Баганский																								
2	Барабинский																								
3	Болотнинский																								
4	Венгеровский			1		5000,0																			
5	Доволенский																								
6	Звонковский																								
7	Искитимский		1			85,5																			
8	Карасукский													1											
9	Карталовский																								
10	Колыванский																								
11	Коченевский																								
12	Кочковский			1		5000,0																			
13	Краснозерский																								
14	Куйбышевский								1																
15	Купинский								1																
16	Кыштовский																								
17	Маслянинский																								
18	Мошковский			1		10000,0																			
19	Новосибирский			1		5000,0																			
20	Ордынский			1		5000,0																			
21	Северный																								
22	Сузунский			1		10000,0																			
23	Татарский																								
24	Тогучинский																								
25	Убинский																								
26	Усть-Таркский																								
27	Чановский																								
28	Черепановский																								
29	Чистоозерный																								
30	Чулымский																								
Всего районы		4	3			20086	20000,0	2	5	55	183,4	1029,5	2254,8	6	8	282,0	252,9	797,9	8	17	86	465,4	21367,9	23052,7	

1	2	3	4	5	6	7	8	9	10	11	12	13	14	15	16	17	18	19	20	21	22	23	24	25	26
	Города																								
31	Барабинск									3			127,0									3			
32	Бердск																				1	1		25,2	5000,0
33	Искитим		1			5 000,00					1						25,2					1			
34	Куйбышев		1			400,0			1	2		59,7	109,7									1	2		400,0
35	Обь																								109,7
36	Новосибирск		2	4		751,2	6126,0		1			100,0			9			1069,0				12	4		1920,0
37	Кольцово														3	1		16,0	68,0			3	1		16,0
	Всего города		4	4		6151,2	6126,0		2	5		159,7	236,7	1	12	1	25,2	1085,0	68,0	1	17	10	25,2	7336,0	
	ИТОГО		8	7		26236,7	26126,0	2	7	60	183,4	1189,2	2491,5	7	20	29	25,2	1337,9	865,9	9	34	96	490,6	29483,4	

**Источники поступлений средств на приобретение книжных
и электронных изданий для муниципальных библиотек за 2018–2020 гг.**

Наименование района	Всего средств				Федеральный бюджет			ГП «Культура НСО»			Районный/ городской			Бюджет поселений			Спонсорские средства			Другие (дары)		
	2018	2019	2020	2020	2018	2019	2020	2018	2019	2020	2018	2019	2020	2018	2019	2020	2018	2019	2020	2018	2019	2020
1	2	3	4	5	6	7	8	9	10	11	12	13	14	15	16	17	18	19	20	21	22	
Районы																						
Баганский	553,5	433,2	312,4	11,2	10,80		199,2	17,50		200,8	214,7	209,5							142,3	190,2	102,9	
Барабинский	282,0	39,4	0,0	15,0	14,60		266,0	23,80		1,0	1,0											
Болотнинский	475,6	301,6	124,9	19,8	19,10		354,3	31,20		101,5	251,3	124,9										
Вентеровский	438,8	322,3	1099,4	13,8	13,30	1 000,00	244,8	21,80		1,0	0,9								179,2	286,3	99,4	
Доволенский	252,4	31,4	205,0	12,1	11,60		209,5	19,00		30,8	0,8	205,0										
Здвинский	497,9	1593,0	20,0	13,2	10,00		187,8	16,30		292,2	0,7					1518,6			4,7	47,4	20,0	
Искитимский	1623,1	509,9	1082,5	12,6	43,20		819,0	70,50		435,7	396,2	947,0							355,8		135,5	
Карасукский	1228,3	783,1	419,5	31,9	30,70		562,9	50,20		273,3	156,2								360,2	546,0	419,5	
Карталовский	319,9	125,6	0,0	12,1	11,60		212,0	19,00		95,8	95,0											
Кольванский	332,7	47,0	40,0	18,1	17,40		313,4	28,40		1,2	1,2	40,0										
Кочевьевский	631,9	87,4	0,0	33,6	32,40		596,0	52,80		2,3	2,2											
Кочковский	301,2	149,8	950,2	10,3	10,00	834,80	182,9	16,30		6,3	0,7								101,7	122,8	115,4	
Краснозёрский	628,3	283,1	372,8	22,4	21,60		390,1	35,30		16,5	1,5					45,0	180,2	143,0	154,3	44,5	229,8	
Куйбышевский	470,0	76,7	44,2	37,5	40,70		374,9	33,20		57,7	2,8	44,2										
Кулунский	448,6	84,6	116,1	0,0	19,90		386,0	32,40		1,4	1,3											
Кыштовский	145,6	20,2	0,0	10,4	7,50		134,7	12,20		0,5	0,5											
Маслянинский	323,2	48,8	15,0	17,2	16,60		304,8	27,10		1,2	1,1	15,0										
Мошковский	595,2	95,6	1118,5	31,0	29,90	1 118,50	543,1	48,70		21,1	17,0											
Новосибирский	2402,6	506,1	487,9	95,7	92,10		1692,6	150,30		614,3	263,7	487,9										
Ордынский	791,9	42,5	52,0	25,8	24,90		464,4	15,90		301,7	1,7	52,0										
Северный	190,9	84,8	60,0	6,9	6,60		123,5	10,80		60,5	67,4	60,0										
Сузунский	679,8	75,2	273,3	23,2	22,40		417,9	36,50		5,7	2,8	129,2							233,0	13,5	144,1	
Татарский	534,6	397,5	165,3	28,4	27,40		498,3	44,70		1,9	146,8	165,3							6,0	178,6		
Тогуучинский	880,5	207,7	100,0	41,3	39,90		736,4	65,00		102,8	102,8	100,0										
Убинский	720,6	2254,2	538,9	13,9	10,00		186,2	16,30		500,0	678,0	500,0							20,5	1549,9	38,9	
Усть-Таркский	157,5	578,8	65,9	8,6	8,30		148,3	13,50		0,6	557,0					65,9						
Чановский	490,9	44,8	0,0	17,2	16,60		305,9	27,10		74,2	1,1								93,6			
Черепановский	652,9	89,4	59,2	34,4	33,20		616,2	54,00		2,3	2,2											
Чистоозёрный	474,1	229,1	138,2	12,9	12,50		226,4	20,30		32,5	0,8								202,3	195,4	138,2	
Чулымский	304,4	52,7	0,0	16,4	15,80		285,8	25,80		2,2	11,1											
Всего районы	17828,9	9595,5	7861,1	646,9	670,60	2953,30	11983,3	1 035,90	0	3239,0	2980,5	3079,9	0,0	0,0	0,0	45,0	1698,8	298,1	1914,8	3205,6	1529,8	

	1	2	3	4	5	6	7	8	9	10	11	12	13	14	15	16	17	18	19	20	21	22		
Города																								
Барабинск	485,5	156,1	15,3	15,1	14,50			266,0	23,7		1,0	15,9					150,0	102,0			53,4		15,3	
Бердск	1841,0	263,3	384,2	75,8	73,10			1321,2	119,20		375,1	4,9	350,0								68,9	66,1	34,2	
Искитим	905,8	205,1	150,0	41,3	39,90			736,2	62,50		102,8	102,7	150,0								25,5			
Куйбышев	407,5	35,4	191,7	32,3	0,00			373,0	33,20					2,2	2,2								191,7	
Новосибирск				3537,0			676,97						2820,0						40,0					
Обь	843,7	423,4	350,0	6,1	20,80			396,1	34,00		441,5	351,4	350,0										17,2	
Кольцово	575,1	200,5	0,0	0,0	11,60			222,9	19,00		144,2	137,1					64,0	21,2		144,0	11,6			
Всего города	5058,6	1283,8	4628,2	170,6	159,90		676,97	3315,4	291,60	0,00	1064,6	612,0	3670,0	2,2	2,2	0,0	214,0	123,2	0,0	291,8	94,9	241,2		
ИТОГО	22887,5	10879,3	12489,2	817,5	830,50		3630,27	15298,7*	1327,5**	0,00	4303,6	3592,5	6749,9	2,2	2,2	0,0	259,0	1822,0	298,1	2206,6	3300,5	1771,0		

* 15000 млн рублей из гос. программы «Культура Новосибирской области» и 298,7 тыс. руб. софинансирование.

** 1093,3 млн рублей из гос. программы «Культура Новосибирской области» и 234,2 тыс. руб. софинансирование.

**Финансирование средств на приобретение периодических изданий
для муниципальных библиотек за 2018–2020 гг.**

Наименование района (города)	Всего средств (тыс. руб.)			Федеральный бюджет (тыс. руб.)			Районный/городской бюджет			Бюджет поселений (тыс. руб.)			Спонсорские средства (тыс. руб.)			Другие (лары)			
	2018	2019	2020	2018	2019	2020	2018	2019	2020	2018	2019	2020	2018	2019	2020	2018	2019	2020	
1	2	3	4	5	6	7	8	9	10	11	12	13	14	15	16	17	18	19	
Районы																			
Баганский	200,00	214,00	205,50				200,00	214,00	205,50										
Барабинский	280,90	165,30	223,00				70,00	70,00	80,00	210,90	95,30	143,00							
Болотнинский	310,68	402,99	205,00				310,68	402,99	205,00										
Венгеровский	225,90	132,90	173,90				35,50	99,70	173,90	184,70	33,20		5,70						
Доволенский	212,10	433,30	300,00				151,50	433,30	300,00	60,60									
Здвинский	537,50	438,10	429,20				537,50	438,10	429,20										
Искитимский	594,00	605,00	697,00				594,00	605,00	697,00										
Карасукский	1599,40	260,07	263,62				797,70	260,07	263,62							4,00			
Каргатский	140,00	320,00	200,10				140,00	320,00	200,10										
Кольванский	46,70	108,20	17,29				46,70	86,10	9,59								22,10	7,70	
Кочневский	340,90	421,00	353,00				340,90	421,00	353,00										
Кочковский	126,20	124,80	149,60				108,00	119,80	149,60	18,20	5,00								
Краснозерский	255,50	429,10	25,00				255,50	429,10	25,00										
Куйбышевский	330,30	363,40	321,63				330,30	363,40	321,63										
Кулунский	305,00	179,60	88,50				305,00	179,60	88,50										
Кыштовский	73,60	77,90	31,30				73,60	77,90	31,30										
Маслянинский	174,00	154,90	201,80				159,90	135,00	199,00					14,10	13,90	2,80	6,00		
Мошковский	29,90	290,00	163,30				29,90	290,00	163,30										
Новосибирский	793,30	881,76	849,77				771,10	864,33	834,05	22,20	17,43	15,72							
Ордынский	670,90	499,00	395,00				670,90	499,00	395,00										
Северный	315,10	232,40	281,60				315,10	232,40	278,20									3,40	
Сузунский	430,00	448,00	459,00				430,00	448,00	459,00										
Татарский	283,70	145,00	140,00				283,70	145,00	140,00										
Тогучинский	296,00	296,00	296,70				296,00	296,00	296,70										
Убинский	547,10	589,80	613,20				358,80	589,80	613,20	177,00			11,30						
Усть-Таркский	259,80	81,84	160,00				112,30	81,84		147,50					160,00				
Чановский	342,00	224,40	340,80				342,00	224,40	340,80										
Черепановский	111,00	120,94	102,98				95,00	120,94	102,98										
Чистоозерный	533,32	195,99	100,11				451,56	155,79	100,11										
Чульмский	340,00	384,00	388,00				340,00	384,00	388,00										
Всего районы	10704,80	9219,69	8175,90	0,00	0,00	0,00	8953,14	8986,56	7843,28	902,86	191,13	158,72	47,10	13,90	162,80	4,00	28,10	11,10	

1	2	3	4	5	6	7	8	9	10	11	12	13	14	15	16	17	18	19
Города																		
Барабинск	139,90	200,00	223,00				139,90	200,00	223,00									
Бердск	500,00	499,99	500,00				500,00	499,99	500,00									
Искитим	74,00	193,38	0,00				74,00	193,38										
Куйбышев	153,70	52,40	0,00						0,00	153,70	52,40							
Новосибирск		2937,60	2392,40					2937,60	2392,40									
Обь	240,00	250,00	250,00				240,00	250,00	250,00									
Кольцово	136,92	179,00											136,92	179,00				
Всего города	1244,52	4312,37	3365,40	0,00	0,00	0,00	953,90	4080,97	3365,40	153,70	52,40	0,00	136,92	179,00	0,00	0,00	0,00	0,00
ИТОГО	11949,32	13532,06	11541,30	0,00	0,00	0,00	9907,04	13067,53	11208,68	1056,56	243,53	158,72	184,02	192,90	162,80	4,00	28,10	11,10

Заработная плата работников библиотек Новосибирской области за 2018–2020 гг.

№ п/п	Наименование района	2018	2019	2020
Районы				
1	Баганский	28,3	40,3	40,4
2	Барабинский	26,4	25,2	28,8
3	Болотнинский	28,7	30,6	32,2
4	Венгеровский	33,8	29,9	31,7
5	Доволенский	28,5	30,4	32,2
6	Здвинский	28,0	31,1	32,2
7	Искитимский	28,0	29,6	31,9
8	Карасукский	28,4	30,5	31,6
9	Каргатский	28,2	29,7	31,6
10	Колыванский	26,8	28,4	30,6
11	Коченевский	27,2	27,2	31,7
12	Кочковский	27,7	29,7	32,3
13	Краснозерский	28,7	30,8	33,2
14	Куйбышевского	28,0	29,9	31,5
15	Купинский	28,0	30,2	31,7
16	Кыштовский	14,7	30,1	32,2
17	Маслянинский	26,6	27,9	29,7
18	Мошковский	28,1	29,9	31,8
19	Новосибирский	32,0	33,0	32,0
20	Ордынский	27,7	30,1	31,8
21	Северный	27,1	30,9	33,9
22	Сузунский	28,1	30,4	33,4
23	Татарский	27,8	30,9	31,9
24	Тогучинский	28,0	30,0	31,9
25	Убинский	29,8	31,1	32,0
26	Усть-Таркский	28,0	30,3	33,9
27	Чановский	28,8	29,9	32,1
28	Черепановский	23,8	27,5	27,0
29	Чистоозерного	28,0	30,5	32,3
30	Чулымский	27,9	29,9	31,2
Всего районы		831,1	905,9	960,7
Города				
31	Барабинск	27,0	29,1	31,4
32	Бердск	29,0	34,3	34,8
33	Кольцово	28,0	23,5	26,5
34	Искитим	30,4	32,8	35,6
35	Куйбышев	27,5	29,8	30,6
36	Новосибирск	29,9	31,9	34,1
37	Обь	28,0	31,6	34,0
Всего города		199,8	213,0	227,0
Областные библиотеки				
38	Научная	34,0	38,0	41,3
39	Детская	35,4	36,8	37,7
40	Юношеская	37,3	40,8	38,5
41	Специальная	27,3	37,4	41,7
Всего областные библиотеки		134,0	153,0	159,2
ИТОГО:				
Средняя зарплата за год		28,4	31,0	32,8

Материально-техническая база библиотек Новосибирской области в 2019–2020 гг.

№ п/п	Наименование района	2019				2020			
		Аварийные		Требующие капитального ремонта		Аварийные		Требующие капитального ремонта	
		Количество библиотек	Площадь библиотек	Количество библиотек	Площадь библиотек	Количество библиотек	Площадь библиотек	Количество библиотек	Площадь библиотек
Районы									
1	Баганский								
2	Барабинский								
3	Болотнинский								
4	Венгеровский								
5	Доволенский								
6	Здвинский								
7	Искитимский								
8	Карасукский	1	0,01			1	0,01		
9	Каргатский								
10	Кольванский								
11	Коченевский								
12	Кочковский								
13	Краснозерский								
14	Куйбышевский								
15	Купинский								
16	Кыштовский								
17	Маслянинский								
18	Мошковский			2	0,47				
19	Новосибирский			2	0,23			3	0,34
20	Ордынский								
21	Северный								
22	Сузунский			1	0,1				
23	Татарский								
24	Тогучинский								
25	Убинский район								
26	Усть-Таркский								
27	Чановский								
28	Черепановский							1	0,03
29	Чистоозерный								
30	Чулымский								
Итого:		1	0,01	5	0,8	1	0,01	4	0,37
Города									
31	Барабинск	1	0,08	4	0,59			4	0,59
32	Бердск								
33	Искитим	1	0,23			1	0,23		
34	Кольцово								
35	Куйбышев								
36	Новосибирск								
37	Обь								
Итого:		2	0,31	4	0,59	1	0,23	4	0,59
38	Научная								
39	Детская			1	0,76			1	0,45
40	Юношеская								
41	Специальная								
Итого		0	0	1	0,76	0	0	1	0,45
ВСЕГО:		3	0,32	10	2,15	2	0,24	9	1,41

Юридический статус – 2020 г.

Наименования районов	Юр. лица	Число библиотек, входящих в ЦБС и другие объединения	Библиотеки-структурные подразделения
Районы			
Баганский	1	19	
Барабинский			40
Болотнинский	1	20	
Венгеровский	1	26	
Доволенский	1	21	
Здвинский	1	21	
Искитимский	1	39	
Карасукский	1	26	
Каргатский	1	21	2
Кольванский	1	21	
Кочневский	1	25	
Кочковский	1	13	
Краснозерский	1	30	
Куйбышевский	1	23	
Купинский	1	29	
Кыштовский	1	25	
Маслянинский	1	22	
Мошковский	1	29	
Новосибирский	1	35	
Ордынский	1	29	
Северный	1	16	
Сузунский	1	24	
Татарский	1	34	
Тогучинский	1	35	2
Убинский	1	19	
Усть-Таркский	1	16	
Чановский	1	27	
Черепановский	1	26	
Чистоозерный	1	23	
Чулымский	1	23	
Всего районы	29	717	44
Города			
Барабинск	1	4	
Бердск	1	7	
Искитим	1	4	
Куйбышев	1	4	
Новосибирск	10	71	
Обь	1	4	
Кольцово	1	1	
Всего города	16	95	
ВСЕГО	45	812	44
Областные библиотеки			
Научная	1	1	
Детская	1	1	
Юношеская	1	1	
Специальная	1	1	
Всего областные библиотеки	4	4	
ИТОГО	49	816	44

Таблица 18

Составлена на основании формы № 6-нк,
утвержденной
Приказом Росстага от 05.10.2020 № 616

Годовая

**СВОД ГОДОВЫХ СВЕДЕНИЙ
ОБ ОБЩЕДОСТУПНЫХ (ПУБЛИЧНЫХ) БИБЛИОТЕКАХ
СИСТЕМЫ МИНКУЛЬТУРЫ РОССИИ**

за 2020 г.

Представляют:	Сроки представления:
Министерство культуры Российской Федерации формирует сводный отчет, составленный на основе форм 6-НК, представленных – – общедоступными библиотеками, осуществляющими библиотечную деятельность, подведомственными органам исполнительной власти всех уровней, осуществляющими управление в сфере культуры; – организациями, имеющими в своем составе структурные подразделения, осуществляющие библиотечную деятельность.	15 февраля

Наименование отчитывающейся организации _____ Министерство культуры Новосибирской области

Почтовый адрес _____ 630007, Новосибирская область, город Новосибирск, улица Спартака, дом 11

Типы библиотек	Код строки	Количество библиотек											
		Общее число библиотек и филиалов на конец отчетного года, всего (*)	из них ЦБС и других библиотечных объединений	из общего числа библиотек (из гр. 1)				из общего числа библиотек (из гр. 1) имеют помещения по форме пользования			из числа библиотек (из гр. 8) имеют помещения		
				имеют объекты культурного наследия	имеют здания (помещения) доступные для лиц с нарушениями			в оперативном управлении	по договору аренды	прочие	требующие капитального ремонта	находящиеся в аварийном состоянии	
федерального значения	регионального значения	зрения	слуха	опорно-двигательного аппарата									
		1	2	3	4	5	6	7	8	9	10	11	12
Муниципальные общедоступные библиотеки, всего	1	856	42	0	1	12	7	64	565	214	75	8	2
из них детские	2	64	0	0	0	4	2	14	54	7	3	1	0
Из общего числа (стр. 01) – в сельской местности	3	700	X	0	0	1	1	25	436	197	66	3	1
из них детские	4	11	X	0	0	0	0	2	10	1	0	0	0
Государственные центральные библиотеки субъектов РФ – всего (сумма строк 06, 07, 08, 09, 10) в том числе:	5	4	X	0	1	4	4	3	4	0	0	1	0
универсальные научные (публичные)	6	1	X	0	0	1	1	0	1	0	0	0	0
детские	7	1	X	0	0	1	1	1	1	0	0	1	0
юношеские (молодежные)	8	1	X	0	1	1	1	1	1	0	0	0	0
библиотеки для детей и юношества (молодежи)	9	0	X	0	0	0	0	0	0	0	0	0	0
библиотеки для слепых	10	1	X	0	0	1	1	1	1	0	0	0	0
ИТОГО по муниципальным библиотекам и государственным центральным библиотекам субъектов РФ (сумма строк 01 + 05)	11	860	42	0	2	16	11	67	569	214	75	9	2
в том числе (справочно из стр. 11) структурные подразделения учреждений, осуществляющие библиотечную деятельность	12	44	X	0	0	0	0	1	44	0	0	0	0

(*) – в графе 1 строки 12 проставляется число учреждений, занимающихся библиотечной деятельностью.

Типы библиотек	Количество библиотек															
	из общего числа библиотек (из гр. 1) имеют															
	пункты вне стационарного обслуживания пользователей библиотеки	посадочные места для пользователей	из них компьютеризированные места с возможностью доступа к электронным ресурсам библиотеки	из них, с возможностью выхода в Интернет (из гр. 15)	обработки поступлений и ведения электронного каталога	организации и учета выданных (книговыдача)	организации и учета доступа посетителей (обслуживание)	учета документов библиотечного фонда (учет фонда)	для оцифровки фондов	специализированное оборудование для инвалидов	транспортные средства	из них – специальные транспортные средства, (из гр. 23)	доступ к электронным ресурсам			
Код строки	0	13	14	15	16	17	18	19	20	21	22	23	24	25		
Муниципальные общедоступные библиотеки, всего	1	275	829	747	728	47	125	134	10	19	20	21	22	23	24	25
из них детские	2	22	64	63	63	1	48	52	1	0	6	0	0	0	0	64
Из общего числа (стр. 01) – в сельской местности	3	215	674	593	574	9	17	19	0	5	3	1	0	0	0	598
из них детские	4	1	11	11	11	0	8	9	0	0	2	0	0	0	0	11
Государственные центральные библиотеки субъектов РФ – всего (сумма строк 06, 07, 08, 09, 10)	5	3	4	4	4	4	4	4	4	2	4	3	4	3	1	4
в том числе:																
универсальные научные (публичные)	6	1	1	1	1	1	1	1	1	1	1	1	1	1	1	1
детские	7	1	1	1	1	1	1	1	1	0	1	0	1	0	0	1
юношеские (молодежные)	8	0	1	1	1	1	1	1	1	0	1	1	1	1	0	1
библиотеки для детей и юношества (молодежи)	9	0	0	0	0	0	0	0	0	0	0	0	0	0	0	0
библиотеки для слепых	10	1	1	1	1	1	1	1	1	1	1	1	1	1	0	1
Итого по муниципальным библиотекам и государственным центральным библиотекам субъектов РФ (сумма строк 01 + 05)	11	278	833	751	732	51	129	138	14	21	24	9	24	9	1	757
в том числе (справочно из стр. 11)																
структурные подразделения учреждений, осуществляющие библиотечную деятельность	12	0	36	10	10	2	0	1	0	0	0	0	0	0	0	23

Типы библиотек	Материально-техническая база												Число транспортных средств, единиц	
	Площадь помещений, тыс. кв. м						Число пунктов вне стационарного обслуживания пользователей	Число посадочных мест для пользователей, тыс. ед.			из них специализированных транспортных средств			
	Общая площадь помещений	из нее		из общей площади помещений (из гр. 26), площадь		площадь, находящаяся в оперативном управлении (из гр. 29)		всего	из них компьютерных, с возможностью доступа к электронным ресурсам библиотеки, (из гр. 35)	из них с возможностью выхода в Интернет (из гр. 36)		всего		
для хранения фондов (из гр. 26)	для обслуживания пользователей (из гр. 26)	находится в оперативном управлении	используется по договору аренды	прочая	требуется капитального ремонта	аварийная								
Код строки	26	27	28	29	30	31	32	33	34	35	36	37	38	39
Муниципальные общедоступные библиотеки, всего	105,55	32,94	62,57	79,81	19,16	6,58	0,94	0,24	611	13,14	1,24	1,20	6	0
из них детские	14,78	3,58	9,43	12,71	1,49	0,58	0,24	0	66	2,21	0,18	0,18	0	0
Из общего числа (стр. 01) – в сельской местности	56,75	19,27	35,63	35,55	16,26	4,94	0,34	0,01	419	7,12	0,76	0,72	1	0
из них детские	1,93	0,47	1,41	1,63	0,3	0	0	0	3	0,26	0,04	0,04	0	0
Государственные центральные библиотеки субъектов РФ – всего (сумма строк 06, 07, 08, 09, 10)	13,73	5,9	3,7	13,73	0	0	0,45	0	129	0,66	0,10	0,10	5	1
в том числе:														
универсальные научные (публичные)	7,67	2,98	1,65	7,67	0	0	0	0	48	0,29	0,06	0,06	3	1
детские	2,04	0,6	0,86	2,04	0	0	0,45	0	13	0,13	0,02	0,02	0	0
юношеские (молодежные)	1,96	0,68	0,77	1,96	0	0	0	0	0	0,19	0,02	0,02	1	0
библиотеки для детей и юношества (молодежи)	0	0	0	0	0	0	0	0	0	0	0	0	0	0
библиотеки для слепых	2,06	1,64	0,42	2,06	0	0	0	0	68	0,05	0	0	1	0
ИТОГО по муниципальным библиотекам и государственным центральным библиотекам субъектов РФ (сумма строк 01 + 05)	119,28	38,84	66,27	93,54	19,16	6,58	1,39	0,24	740	13,8	1,34	1,30	11	1
в том числе (справочно из стр. 11)														
структурные подразделения учреждений, осуществляющие библиотечную деятельность	1,92	0,89	1,04	1,92	0	0	0	0	0	0,19	0,01	0,01	0	0

Типы библиотек	Код строки	Формирование библиотечного фонда на физических (материальных) носителях, тыс. экз. (с точностью 0,01)											
		Поступило документов за отчетный год											
		всего (сумма граф 41, 43-45)	в том числе:					из общего объема по- ступлений – документы в специальных форма- тах для слепых и слабо- видящих (из гр. 40)			из общего объема поступлений (из гр. 40)		
печатные издания и неопубликован- ные документы	из них книг (из гр. 41)		электронные до- кументы на съем- ных носителях	документы на микроформах	документы на других видах носителей	на языках на- родов России (кроме русского)	на ино- странных языках	на языках на- родов России (кроме русского)	на ино- странных языках	на языках на- родов России (кроме русского)	на ино- странных языках		
Муниципальные общедоступные библиотеки, всего	0	40	41	42	43	44	45	46	47	48			
	1	238,70	238,33	123,14	0,11	0	0,26	0,08	0	0,05			
из них детские	2	60,97	60,77	40,40	0,03	0	0,17	0,01	0	0			
Из общего числа (стр. 01) – в сельской местности	3	111,53	111,52	43,02	0,01	0	0	0	0	0			
из них детские	4	10,62	10,62	6,60	0	0	0	0	0	0			
Государственные центральные библиотеки субъектов РФ – всего (сумма строк 06, 07, 08, 09, 10) в том числе:	5	40,67	31,28	20,17	9,39	0	0	10,34	0	1,35			
универсальные научные (публичные)	6	14,65	14,57	8,48	0,08	0	0	0	0	1,18			
детские	7	5,72	5,72	3,59	0	0	0	0	0	0,11			
юношеские (молодежные)	8	8,51	8,07	5,55	0,44	0	0	0	0	0,06			
библиотеки для детей и юношества (молодежи)	9	0	0	0	0	0	0	0	0	0			
библиотеки для слепых	10	11,79	2,92	2,55	8,87	0	0	10,34	0	0			
ИТОГО по муниципальным библиотекам													
и государственным центральным библиотекам субъектов РФ (сумма строк 01 + 05)	11	279,37	269,61	143,31	9,50	0	0,26	10,42	0	1,40			
в том числе (справочно из стр. 11) структурные подразделения учреждений, осуществляющие библиотечную деятельность	12	4,99	4,99	0,47	0	0	0	0	0	0			

Типы библиотек	Код строки	Формирование библиотечного фонда на физических (материальных) носителях, тыс. экз. (с точностью 0,01)										
		Всего (сумма граф 50, 52-54)	в том числе:					в том числе новых поступлений			из общего объема новых поступлений (из гр. 49)	
			печатные изда- ния и неопу- бликованные документы	из них книг (из гр. 50)	электронные документы на съемных носителях	документы на микро- формах	документы на других видах носи- телей	из общего объема новых поступлений документы в специ- альных форматах для слепых и слабо- видящих (из гр. 49)	на языках народов России (кроме русского)	на иностранных языках		
A	0	49	50	51	52	53	54	55	56	57		
Муниципальные общедоступные библиотеки, всего	1	201,44	201,14	95,42	0,10	0	0,2	0,08	0	0,05		
из них детские	2	34,46	34,35	19,92	0,01	0	0,1	0,01	0	0		
Из общего числа (стр. 01) – в сельской местности	3	108,24	108,23	40,05	0,01	0	0	0	0	0		
из них детские	4	10,48	10,48	6,48	0	0	0	0	0	0		
Государственные центральные библиотеки субъектов РФ – всего (сумма строк 06, 07, 08, 09, 10) в том числе:	5	28,82	28,30	17,56	0,52	0	0	0	0	1,35		
универсальные научные (публичные)	6	14,65	14,57	8,48	0,08	0	0	0	0	1,18		
детские	7	5,72	5,72	3,59	0	0	0	0	0	0,11		
юношеские (молодежные)	8	8,45	8,01	5,49	0,44	0	0	0	0	0,06		
библиотеки для детей и юношества (молодежи)	9	0	0	0	0	0	0	0	0	0		
библиотеки для слепых	10	0	0	0	0	0	0	0	0	0		
ИТОГО по муниципальным библиотекам и государственным центральным библиотекам субъектов РФ (сумма строк 01 + 05)	11	230,26	229,44	112,98	0,62	0	0,2	0,08	0	1,40		
в том числе (справочно из стр. 11) структурные подразделения учреждений, осуществляющие библиотечную деятельность	12	4,86	4,86	0,37	0	0	0	0	0	0		

Типы библиотек	Формирование библиотечного фонда на физических (материальных) носителях, тыс. экз. (с точностью 0,01)										
	Код строки	Выбыло документов за отчетный год									
		Всего (сумма граф 59, 61–63)	печатные издания и неопубликованные документы	из них книги (из гр. 59)	электронные документы на съемных носителях	документы на микроформах	документы на других видах носителей	из общего объема выбывших документов – в специальных форматах для слепых и слабовидящих (из гр. 58)	на языках народов России (кроме русского)	на иностранных языках	
А	0	58	59	60	61	62	63	64	65	66	
Муниципальные общедоступные библиотеки, всего	1	421,91	420,56	285,12	0,59	0	0,76	0	0	0,01	
из них детские	2	89,57	89,05	66,06	0,16	0	0,36	0	0	0	
Из общего числа (стр. 01) – в сельской местности	3	229,49	228,92	151,59	0,46	0	0,11	0	0	0	
из них детские	4	16,31	16,17	11,85	0,14	0	0	0	0	0	
Государственные центральные библиотеки субъектов РФ – всего (сумма строк 06, 07, 08, 09, 10) в том числе:	5	39,14	32,99	15,71	0,1	0	6,05	4,38	0	1,08	
универсальные научные (публичные)	6	14,65	14,65	9,74	0	0	0	0	0	0,93	
детские	7	10,71	8,94	3,45	0,10	0	1,67	0	0	0,15	
юношеские (молодежные)	8	8,64	8,64	1,76	0	0	0	0	0	0	
библиотеки для детей и юношества (молодежи)	9	0	0	0	0	0	0	0	0	0	
библиотеки для слепых	10	5,14	0,76	0,76	0	0	4,38	4,38	0	0	
ИТОГО по муниципальным библиотекам и государственным центральным библиотекам субъектов РФ (сумма строк 01 + 05)	11	461,05	453,55	300,83	0,69	0	6,81	4,38	0	1,09	
в том числе (справочно из стр. 11) структурные подразделения учреждений, осуществляющие библиотечную деятельность	12	16,96	16,96	10,62	0	0	0	0	0	0	

Типы библиотек	Код строки	Формирование библиотечного фонда на физических (материальных) носителях, тыс. экз. (с точностью 0,01)										
		Состояние документов на конец отчетного года										
		Всего (сумма граф 68, 70-72)	в том числе:					из общего объема фонда – документов в специальных форматах для слепых и слабови- дящих (из гр. 67)			из общего объема фонда (из гр. 67)	
68	69		70	71	72	73	74	75	на языках на- родов России (кроме русского)	на иностранных языках		
Муниципальные общедо- ступные библиотеки, всего, из них детские	0 1 2	67	68	69	70	71	72	73	74	75		
Из общего числа (стр. 01) – в сельской местности	3	5131,54	5124,21	4349,37	4,93	0	2,40	0	0	0	0	0
из них детские	4	148,31	147,94	115,95	0,05	0	0,32	0	0	0	0	0
Государственные централь- ные библиотеки субъектов РФ – всего (сумма строк 06, 07, 08, 09, 10) в том числе:	5	1775,21	1613,95	1203,36	90,75	0,15	70,36	107,66	1,03	42,83		
универсальные научные (публичные)	6	1225,43	1201,15	894,8	12,14	0,15	11,99	0	1,03	23,66		
детские	7	212,01	206,93	183,16	4,65	0	0,43	0	0	5,28		
юношеские (молодежные)	8	165,05	146,75	118,23	8,10	0	10,20	0,05	0	13,89		
библиотеки для детей и юношества (молодежи)	9	0	0	0	0	0	0	0	0	0		
библиотеки для слепых	10	172,72	59,12	7,17	65,86	0	47,74	107,61	0	0		
ИТОГО по муниципальным библиотекам и государствен- ным центральным библио- текам субъектов РФ (сумма строк 01 + 05)	11	11541,46	11346,53	9372,57	109,60	0,15	85,18	108,46	1,03	45,56		
в том числе (справочно из стр. 11) структурные подразделения учреждений, осуществляю- щие библиотечную деятельность	12	159,03	158,87	129,07	0,16	0	0	0	0	0		

Типы библиотек	Электронные (сетевые) ресурсы										
	Код строки	имеют доступ в Интернет	из них имеют доступ посетители	имеют собственный сайт или Интернет-страницу	из них собственный Интернет-сайт или Интернет-страница доступные для слепых и слабовидящих	создают электронные каталоги	из них доступных в Интернете	имеют электронную (цифровую) библиотеку	из них представляют документы в открытом доступе	имеют базы данных с инсталлированными документами	имеют базы данных сетевых удаленных лицензионных документов
А	0	76	77	78	79	80	81	82	83	84	85
Муниципальные общедоступные библиотеки, всего	1	756	753	233	166	47	47	31	31	36	89
из них детские	2	64	63	30	18	1	1	0	0	2	7
Из общего числа (стр. 01) – в сельской местности	3	601	600	153	102	9	9	7	7	7	59
из них детские	4	11	11	7	4	0	0	0	0	0	3
Государственные центральные библиотеки субъектов РФ – всего (сумма строк 06, 07, 08, 09, 10) в том числе:	5	4	4	4	4	4	4	2	2	4	4
универсальные научные (публичные)	6	1	1	1	1	1	1	1	1	1	1
детские	7	1	1	1	1	1	1	0	0	1	1
юношеские (молодежные)	8	1	1	1	1	1	1	0	0	1	1
библиотеки для детей и юношества (молодежи)	9	0	0	0	0	0	0	0	0	0	0
библиотеки для слепых	10	1	1	1	1	1	1	1	1	1	1
ИТОГО по муниципальным библиотекам и государственным центральным библиотекам субъектов РФ (сумма строк 01 + 05)	11	760	757	237	170	51	51	33	33	40	93
в том числе (справочно из стр. 11) структурные подразделения учреждений, осуществляющие библиотечную деятельность	12	28	27	18	1	2	2	0	0	0	0

Типы библиотек	Электронные (сетевые) ресурсы											
	Поступило (создано, приобретено) за отчетный год						Объем на конец отчетного года					
	Объем электронного каталога, тыс. ед. (с точностью до 0,01)		Объем электронной (цифровой) библиотеки, тыс. ед. (с точностью до 0,01)		Объем электронного каталога, тыс. ед. (с точностью до 0,01)		Объем электронной (цифровой) библиотеки, тыс. ед. (с точностью до 0,01)		Число баз данных		Сетевые удаленные лицензионные документы	
Код строки	общее число записей	из них число записей, доступных в Интернете	общее число сетевых локальных документов	из них число документов в открытом доступе	общее число записей	из них число записей, доступных в Интернете	общее число сетевых локальных документов	из них число документов в открытом доступе	инсталлированных документов, единиц	число баз данных, единиц	в них удаленные лицензионные документы	в них полнотекстовых документов, тыс. ед. (с точностью до 0,01)
A	86	87	88	89	90	91	92	93	94	95	96	
Муниципальные общедоступные библиотеки, всего	266,04	259,64	20,62	20,04	4112,30	4057,96	116,43	104,62	50	131	429511,82	
из них детские	1,50	1,50	0	0	53,00	53,00	0	0	2	9	31067,64	
Из общего числа (стр. 01) – в сельской местности	27,59	27,59	3,13	3,13	530,17	530,17	14,73	14,38	7	83	268225,58	
из них детские	0	0	0	0	0	0	0	0	0	4	13616,74	
Государственные центральные библиотеки субъектов РФ – всего (сумма строк 06, 07, 08, 09, 10) в том числе:	84,28	74,05	2,73	2,00	2290,84	2177,81	66,79	54,03	12	20	56845,60	
универсальные научные (публичные)	53,49	43,26	1,62	0,89	1626,44	1545,41	38,63	36,42	1	11	425,21	
детские	21,41	21,41	0	0	348,42	316,42	0	0	1	2	19,97	
юношеские (молодежные)	8,49	8,49	0	0	283,25	283,25	0	0	2	5	5552,09	
библиотеки для детей и юношества (молодежи)	0	0	0	0	0	0	0	0	0	0	0	
библиотеки для слепых	0,89	0,89	1,11	1,11	32,73	32,73	28,16	17,61	8	2	848,33	
ИТОГО по муниципальным библиотекам и государственным центральным библиотекам субъектов РФ (сумма строк 01 + 05)	350,32	333,69	23,35	22,04	6403,14	6235,77	183,22	158,65	62	151	486357,42	
в том числе (справочно из стр. 11) структурные подразделения учреждений, осуществляющие библиотечную деятельность	1,73	1,73	0	0	68,10	68,10	0	0	0	0	0	

Типы библиотек	Число пользователей и посещений библиотеки																
	Число зарегистрированных пользователей библиотеки, тыс. чел. (с точностью до 0,1)						Число посещений библиотеки в стационарных условиях, тыс. ед. (с точностью до 0,1)				Число об-ращений к библиотечке удаленных пользователей, тыс. единиц (с точностью до 0,1)			Число посещений библиотеки вне стационара, тыс. ед. (с точностью до 0,1)			
	всего	из них обслуженных в стенах библиотеки		из них обслуженных во вне-стационарных условиях (из гр. 97) – всего	из них удаленных (из гр. 101)	из них, (из графы 103)		Всего	для получения библиотечно-информационных услуг	для получения библиотечно-информационных услуг (из гр. 107)	для получения библиотечно-информационных услуг (из гр. 107)	из них при обслуживании специальными средствами (из гр. 108)	число посещений библиотечных мероприятий, (из гр. 107)				
всего (из гр. 97)		из них (из гр. 98)	детей до 14 лет включительно			молодежь 15–30 лет	для получения библиотечно-информационных услуг							число посещений библиотечных мероприятий			
Код строки	97	98	99	100	101	102	103	104	105	106	107	108	109	110			
А																	
Муниципальные общедоступные библиотеки, всего	611,2	580,3	207,1	112,4	30,9	11,5	3960,3	3471,3	489,0	1595,9	259,0	134,0	0	125,0			
из них детские	119,1	117,2	88,3	15,7	2	0	693,3	627,8	65,5	176,7	33,6	11,6	0	22,0			
Из общего числа (стр. 01) – в сельской местности	247,3	228,7	80,5	33,0	18,7	8,7	1929,6	1585,7	343,9	350,0	117,3	52,2	0	65,1			
из них детские	12,2	11,9	9,9	1,3	0,2	0	96,9	80,5	16,4	12,3	3,9	0,8	0	3,1			
Государственные центральные библиотеки субъектов РФ – всего (сумма строк 06, 07, 08, 09, 10) в том числе:	356,4	33,8	8,7	10,4	322,7	248,1	196,2	156,6	39,5	924,0	49,0	41,1	1,6	7,9			
универсальные научные (публичные)	328,6	15	0	3,9	313,5	247,2	80,7	63,6	17,1	581,0	3,0	2,8	1,6	0,2			
детские	15,7	11,7	8,2	2,4	4	0,1	58,6	45,6	12,9	107,7	37,7	30,9	0	6,8			
юношеские (молодежные)	5,5	5,3	0,3	3,8	0,3	0,3	48,2	41,1	7,1	209,9	0,6	0	0	0,6			
библиотеки для детей и юношества (молодежи)	0	0	0	0	0	0	0	0	0	0	0	0	0	0			
библиотеки для слепых	6,6	1,8	0,2	0,3	4,9	0,5	8,7	6,3	2,4	25,4	7,7	7,4	0	0,3			
ИТОГО по муниципальным библиотекам и государственным центральным библиотекам субъектов РФ (сумма строк 01 + 05)	967,6	614,1	215,8	122,8	353,6	259,6	4156,5	3627,9	528,5	2519,9	308,0	175,1	1,6	132,9			
в том числе (справочно из стр. 11) структурные подразделения учреждений, осуществляющие библиотечную деятельность	12,0	12,0	4,0	1,3	0	0	141,3	125,9	15,4	3,6	3	0	0	3			

Типы библиотек	Библиотечно-информационное обслуживание пользователей в стационарном режиме												
	Выдано (просмотрено) документов из фондов данной библиотеки, тыс. ед. (с точностью до 0,01)						Выдано (просмотрено) документов из фондов других библиотек, тыс. ед. (с точностью до 0,01)			Выполнено справок и консультаций, тыс. ед. (с точностью до 0,01)	Число библиотечных мероприятий		
	всего (сумма граф 112, 113, 114, 115)	из фонда на физических носителях	из электронной (цифровой) библиотеки	в том числе	сетевых удаленных лицензионных документов	всего (сумма граф 117, 118)	полученных по системе МБА и ММБА, ЭДД	доступных в виртуальных читальных залах	всего		по месту расположения библиотеки, (из гр. 120)	с возможностью участия инвалидов и лиц с ОВЗ, (из гр. 120)	
Код строки	111	112	113	114	115	116	117	118	119	120	121	122	
Муниципальные общедоступные библиотеки, всего	1	10345,34	10317,22	9,74	16,40	1,98	13,14	8,83	4,31	198,11	33047	6123	
из них детские	2	1902,98	1901,49	0	1,23	0,26	0,48	0,47	0,01	27,65	3422	661	
Из общего числа (стр. 01) – в сельской местности	3	4312,34	4309,87	0,82	1,20	0,45	4,51	4,16	0,35	102,08	26549	4462	
из них детские	4	187,24	187,22	0	0	0,02	0,02	0,01	0,01	4,11	927	189	
Государственные центральные библиотеки субъектов РФ – всего (сумма строк 06, 07, 08, 09, 10) в том числе:	5	536,35	515,08	6,44	8,73	6,10	0,72	0,22	0,50	20,98	1392	663	
универсальные научные (публичные)	6	206,91	191,55	0,89	8,63	5,84	0,50	0,07	0,43	11,23	409	0	
детские	7	153,97	153,97	0	0	0	0,21	0,15	0,06	5,02	406	406	
юношеские (молодежные)	8	99,68	99,40	0	0,02	0,26	0	0	0	2,05	326	6	
библиотеки для детей и юношества (молодежи)	9	0	0	0	0	0	0	0	0	0	0	0	
библиотеки для слепых	10	75,79	70,16	5,55	0,08	0	0,01	0	0,01	2,68	251	251	
ИТОГО по муниципальным библиотекам и государственным центральным библиотекам субъектов РФ (сумма строк 01 + 05)	11	10881,69	10832,30	16,18	25,13	8,08	13,86	9,05	4,81	219,09	34439	6786	
в том числе (справочно из стр. 11) структурные подразделения учреждений, осуществляющие библиотечную деятельность	12	224,71	224,71	0	0	0	0,16	0,16	0	3,54	639	19	

Библиотечно-информационное обслуживание пользователей из числа обслуженных в стационарном режиме – дети до 14 лет включительно														
Типы библиотек	Код строки	Выдано (просмотрено) документов из фондов данной библиотеки, тыс. ед. (с точностью до 0,01)						Выдано (просмотрено) документов из фондов других библиотек, тыс. ед. (с точностью до 0,01)			Выполнено справок и консультаций, тыс. ед. (с точностью до 0,01)	Число библиотечных мероприятий		
		всего (сумма граф 124, 125, 126, 127)	из фонда на физических носителях	из электронной (цифровой) библиотеки	в том числе	сетевых удаленных лицензионных документов	всего (сумма граф 129, 130)	полученных по системе МБА, и ММБА, ЭДД	в виртуальных читальных залах	всего		по месту расположения библиотеки, (из графы 132)	с возможностью участия инвалидов и лиц с ОВЗ, (из графы 132)	
А	0	123	124	125	126	127	128	129	130	131	132	133	134	
Муниципальные общедоступные библиотеки, всего	1	3830,22	3827,60	0,03	2,55	0,04	0,96	0,96	0	77,51	17418	17418	2695	
из них детские	2	1444,18	1443,67	0	0,47	0,04	0,05	0,05	0	22,20	3215	3215	620	
Из общего числа (стр. 01) – в сельской местности	3	1750,95	1750,92	0,03	0	0	0,87	0,87	0	50,35	14064	14064	2083	
из них детские	4	168,27	168,27	0	0	0	0	0	0	3,48	896	896	177	
Государственные центральные библиотеки субъектов РФ – всего (сумма строк 06, 07, 08, 09, 10) в том числе:	5	110,31	109,81	0,50	0	0	0	0	0	4,03	319	319	295	
универсальные научные (публичные)	6	0	0	0	0	0	0	0	0	0	0	0	0	
детские	7	105,04	105,04	0	0	0	0	0	0	3,61	266	266	266	
юношеские (молодежные)	8	2,84	2,84	0	0	0	0	0	0	0,21	12	12	0	
библиотеки для детей и юношества (молодежи)	9	0	0	0	0	0	0	0	0	0	0	0	0	
библиотеки для слепых	10	2,43	1,93	0,50	0	0	0	0	0	0,21	41	41	29	
ИТОГО по муниципальным библиотекам и государственным центральным библиотекам субъектов РФ (сумма строк 01 + 05)	11	3940,53	3937,41	0,53	2,55	0,04	0,96	0,96	0	81,54	17737	17737	2990	
в том числе (справочно из стр. 11) структурные подразделения учреждений, осуществляющие библиотечную деятельность	12	78,61	78,61	0	0	0	0	0	0	1,97	436	436	14	

Библиотечно-информационное обслуживание пользователей													
Типы библиотек	Код строки	из числа обслуженных в стационарном режиме – молодежи 15–30 лет											
		Выдано (просмотрено) документов из фондов данной библиотеки, тыс. ед. (с точностью до 0,01)					Выдано (просмотрено) документов из фондов других библиотек, тыс. ед. (с точностью до 0,01)						
		в том числе			в том числе		в том числе			Выполнено справок и консультаций, тыс. ед. (с точностью до 0,01)		Число библиотечных мероприятий	
всего (сумма граф 136, 137, 138, 139)	из фонда на физических носителях	из электронной (цифровой) библиотеки	инсталлированных документов	сетевых удаленных лицензионных документов	всего (сумма граф 141, 142)	полученных по системе МБА и ММБА, ЭДД	доступных в виртуальных читальных залах	Всего	по месту расположения библиотеки (из графы 144)	с возможностью участия инвалидов и лиц с ОВЗ, (из графы 144)			
Муниципальные общедоступные библиотеки, всего	0	135	136	137	138	139	140	141	142	143	144	145	146
из них детские	1	1474,38	1472,28	0,33	1,66	0,11	1,91	0,60	1,31	45,09	6625	6625	1116
Из общего числа (стр. 01) – в сельской местности	2	217,16	216,98	0	0,16	0,02	0,03	0,03	0	2,41	104	104	22
из них детские	3	439,68	439,31	0,29	0	0,08	0,38	0,26	0,12	20,87	5265	5265	756
Государственные центральные библиотеки субъектов РФ – всего (сумма строк 06, 07, 08, 09, 10) в том числе:	4	13,02	13,02	0	0	0	0,01	0,01	0	0,46	24	24	12
универсальные научные (публичные)	5	108,51	101,76	1	3,56	2,19	0,22	0	0,22	4,43	608	608	186
детские	6	24,91	19,39	0	3,51	2,01	0,22	0	0,22	1,86	141	141	0
юношеские (молодежные)	7	36,58	36,58	0	0	0	0	0	0	0,63	110	110	110
библиотеки для детей и юношества (молодежи)	8	38,68	38,49	0	0,01	0,18	0	0	0	0,91	284	284	6
библиотеки для слепых	9	0	0	0	0	0	0	0	0	0	0	0	0
ИТОГО по муниципальным библиотекам и государственным центральным библиотекам субъектов РФ (сумма строк 01 + 05)	10	8,34	7,30	1	0,04	0	0	0	0	1,03	73	73	70
в том числе (справочно из стр. 11)	11	1582,89	1574,04	1,33	5,22	2,30	2,13	0,60	1,53	49,52	7233	7233	1302
структурные подразделения учреждений, осуществляющие библиотечную деятельность	12	29,26	29,26	0	0	0	0,05	0,05	0	0,64	120	120	4

Типы библиотек	Библиотечно-информационное обслуживание пользователей														
	во внестационарном режиме						в удаленном режиме								
	Выдано (просмотрено) документов из фондов данной библиотеки, тыс. ед. (точностью до 0,1)			Выполнено справок и консультаций, тыс. ед. (с точностью до 0,1)			Число библиотечных мероприятий			Выдано (просмотрено) документов из фондов данной библиотеки, тыс. ед. (с точностью до 0,01)			Число библиотечных мероприятий		
Код строки	всего (сумма гр. 148, 149, 150)	из фонда на физическом носителе	из электронной (цифровой) библиотечной тексты	сетевых удаленных лицензионных документов	справок и консультаций, тыс. ед. (с точностью до 0,1)	всего (из гр. 152)	выездных мероприятий (из гр. 152)	с возможностью участия инвалидов и лиц с ОВЗ (из гр. 152)	всего (сумма граф 156, 157, 158)	из фонда на физических носителях	из электронной (цифровой) библиотечной тексты	сетевых удаленных лицензионных документов	справок и консультаций, тыс. ед. (с точностью до 0,01)	Всего	выездных (из гр. 160)
А	147	148	149	150	151	152	153	154	155	156	157	158	159	160	161
Муниципальные общедоступные библиотеки, всего	355,0	283,5	39,1	32,4	31,1	16009	16009	2160	57,15	0	39,11	18,04	25,22	11002	11002
из них детские	31,1	31,1	0	0	3,7	3712	3712	539	0	0	0	0	2,58	3102	3102
Из общего числа (стр. 01) – в сельской местности	167,0	152,2	14,6	0,2	7,2	5514	5514	965	14,81	0	14,62	0,19	4,73	2178	2178
из них детские	1,1	1,1	0	0	0,1	376	376	19	0	0	0	0	0,10	208	208
Государственные центральные библиотеки субъектов РФ – всего (сумма строк 06, 07, 08, 09, 10) в том числе:	517,4	153,0	299,3	65,1	13,6	2333	2333	1229	364,39	0	299,34	65,05	13,41	1970	1970
универсальные научные (публичные)	334,2	16,7	299,3	18,2	12,1	251	251	5	317,51	0	299,34	18,17	12,13	212	212
детские	42,1	39,1	0	3,0	0,5	759	759	88	2,97	0	0	2,97	0,53	537	537
юношеские (молодежные)	1,5	0	0	1,5	0,2	111	111	8	1,49	0	0	1,49	0,17	95	95
библиотеки для детей и юношества (молодежи)	0	0	0	0	0	0	0	0	0	0	0	0	0	0	0
библиотеки для слепых	139,6	97,2	0	42,4	0,8	1212	1212	1128	42,42	0	0	42,42	0,58	1126	1126
ИТОГО по муниципальным библиотекам и государственным центральным библиотекам субъектов РФ (сумма строк 01 + 05)	872,4	436,5	338,4	97,5	44,7	18342	18342	3389	421,54	0	338,45	83,09	38,63	12972	12972
в том числе (справочно из стр. 11) структурные подразделения учреждений, осуществляющие библиотечную деятельность	0	0	0	0	0	390	390	21	0	0	0	0	0	257	257

Библиотечно-информационное обслуживание пользователей															
ВСЕГО (в стационарном и внестационарном режиме)															
Типы библиотек	Код строки	Выдано (просмотрено) документов из фондов данной библиотеки, тыс.ед. (с точностью до 0,01)						Выдано (просмотрено) документов из фондов других библиотек, тыс. ед. (с точностью до 0,01)			Выполнено справок и консультаций, тыс. ед. (с точностью до 0,01)	Число библиотечных мероприятий			
		всего (сумма гр. 163, 164, 165, 166)	из фонда на физических носителях	из электронной (цифровой) библиотеки	инсталлированных документов	сетевых удаленных лицензионных документов	всего (сумма гр. 168, 169)	полученных по системе МБА и ММБА, ЭДЦ	доступных в виртуальных читальных залах	по месту расположения библиотек, (из гр. 171)		выездных, (из гр. 171)	с возможностью участия инвалидов и лиц с ОВЗ, (из гр. 171)		
А	0	162	163	164	165	166	167	168	169	170	171	172	173	174	
Муниципальные общедоступные библиотеки, всего	1	10700,34	10600,72	48,84	16,40	34,38	13,14	8,83	4,31	229,21	49056	33047	16009	8283	
из них детские	2	1934,08	1932,59	0	1,23	0,26	0,48	0,47	0,01	31,35	7134	3422	3712	1200	
Из общего числа (стр. 01) – в сельской местности	3	4479,34	4462,07	15,42	1,20	0,65	4,51	4,16	0,35	109,28	32063	26549	5514	5427	
из них детские	4	188,34	188,32	0	0	0,02	0,02	0,01	0,01	4,21	1303	927	376	208	
Государственные центральные библиотеки субъектов РФ – всего (сумма строк 06, 07, 08, 09, 10) в том числе:	5	1053,75	668,08	305,74	8,73	71,20	0,72	0,22	0,50	34,58	3725	1392	2333	1892	
универсальные научные (публичные)	6	541,11	208,25	300,19	8,63	24,04	0,50	0,07	0,43	23,33	660	409	251	5	
детские	7	196,07	193,07	0	0	3,00	0,21	0,15	0,06	5,52	1165	406	759	494	
юношеские (молодежные)	8	101,18	99,40	0	0,02	1,76	0	0	0	2,25	437	326	111	14	
библиотеки для детей и юношества (молодежи)	9	0	0	0	0	0	0	0	0	0	0	0	0	0	
библиотеки для слепых	10	215,39	167,36	5,55	0,08	42,40	0,01	0	0,01	3,48	1463	251	1212	1379	
ИТОГО по муниципальным библиотекам и государственным центральным библиотекам субъектов РФ (сумма строк 01 + 05)	11	11754,09	11268,80	354,58	25,13	105,58	13,86	9,05	4,81	263,79	52781	34439	18342	10175	
в том числе (справочно из стр. 11) структурные подразделения учреждений, осуществляющие библиотечную деятельность	12	224,71	224,71	0	0	0	0,16	0,16	0	3,54	1029	639	390	40	

Типы библиотек	Персонал библиотек															
	Код строки	Шаг библиотeki на конец отчетного года, единиц	из них (из графы 176)				из общей численности работников – основной персонал (из гр. 176)	из них имеют образование, (из графы 179)		в том числе из общей численности основного персонала (из гр. 179)						
			все	имеют инвалидность	прошли обучение (инструктированы) по вопросам, связанным с предоставлением услуг инвалидам			высшее		среднее профессиональное		со стажем работы в библиотеках			по возрасту	
					176	177		178	179	180	181	182	183	184	185	186
175	176	177	178	179	180	181	182	183	184	185	186	187	188	189		
Муниципальные общедоступные библиотеки, всего	0	175	176	177	178	179	180	181	182	183	184	185	186	187	188	189
из них детские	1	2446,67	2427	62	566	1935	1044	307	756	384	407	634	894	182	1227	526
Из общего числа (стр. 01) – в сельской местности	2	335,95	331	7	59	270	188	52	73	53	52	79	139	31	171	68
из них детские	3	873,42	911	19	313	864	268	66	497	221	174	278	412	48	575	241
Государственные центральные библиотеки субъектов РФ – всего (сумма строк 06, 07, 08, 09, 10) в том числе:	4	36,25	36	0	11	34	21	7	11	9	6	9	19	0	25	9
универсальные научные (публичные)	5	374,50	349	12	184	269	233	54	30	7	86	74	109	57	142	70
детские	6	185,00	168	4	136	136	120	30	10	1	41	40	55	27	75	34
юношеские (молодежные)	7	62,50	59	2	1	42	35	11	7	4	6	8	28	5	24	13
библиотеки для детей и юношества (молодежи)	8	79,00	74	2	10	54	48	9	6	2	26	14	14	20	23	11
библиотеки для слепых	9	0	0	0	0	0	0	0	0	0	0	0	0	0	0	0
ИТОГО по муниципальным библиотекам и государственным центральным библиотекам субъектов РФ (сумма строк 01 + 05)	10	48,00	48	4	37	37	30	4	7	0	13	12	12	5	20	12
в том числе (справочно из стр. 11)	11	2821,17	2776	74	750	2204	1277	361	786	391	493	708	1003	239	1369	596
структурные подразделения учреждений, осуществляющие библиотечную деятельность	12	56,00	56	1	3	52	15	3	28	13	11	25	16	3	39	10

Типы библиотек	Поступление и использование финансовых средств, тыс. руб. (с точностью до 0,1)													
	Код строки	Поступило за год – всего (сумма гр. 191, 196, 197)	бюджетные ассигнования учредителя							Финансирование из бюджетов других уровней, (из гр. 190)	поступления от оказания услуг (выполнения работ) на платной основе и от иной приносящей доход деятельности – всего, (сумма граф 198, 199, 200)	в том числе		
			всего – (сумма граф 192, 193, 194, 195)	субсидии на финансовое обеспечение выполнения гос. (муниципального) задания (средств бюджетной сметы)	субсидии, предоставляемые в соответствии с абз. 2 п. 1 ст. 78.1 Бюджетного кодекса РФ	субсидии на осуществление капитальных вложений	гранты в форме субсидий	субсидии на осуществление капитальных вложений	субсидии, предоставляемые в соответствии с абз. 2 п. 1 ст. 78.1 Бюджетного кодекса РФ			субсидии на осуществление капитальных вложений	субсидии на осуществление капитальных вложений	субсидии на осуществление капитальных вложений
190	191	192	193	194	195	196	197	198	199	200	201			
Муниципальные общедоступные библиотеки, всего	1	1264948,2	1217181,0	1157951,3	57437,7	1792,0	0	46149,4	1617,8	268,1	1041,6	308,1	25,0	
из них детские	2	20806,0	20731,3	20534,7	196,6	0	0	66,0	8,7	0	0	0	0	
Из общего числа (стр. 01) – в сельской местности	3	177674,8	152399,3	116648,0	35751,3	0	0	25275,5	0	0	0	0	0	
из них детские	4	0	0	0	0	0	0	0	0	0	0	0	0	
Государственные центральные библиотеки субъектов РФ – всего (сумма строк 06, 07, 08, 09, 10) в том числе:	5	271825,1	261336,3	242073,2	6916,9	12346,2	0	2365,7	8123,1	3819,0	1043,9	3260,2	686,5	
универсальные научные (публичные)	6	137504,4	132439,8	121840,5	599,3	10000,0	0	0	5064,6	3562,3	267,3	1235	620,3	
детские	7	37642,5	37488,2	36674,7	813,5	0	0	0	154,3	144,8	0	9,5	0	
юношеские (молодежные)	8	53547,7	52659,7	50837,1	0	1822,6	0	0	888,0	111,9	776,1	0	0	
библиотеки для детей и юношества (молодежи)	9	0	0	0	0	0	0	0	0	0	0	0	0	
библиотеки для слепых	10	43130,5	38748,6	32720,9	5504,1	523,6	0	2365,7	2016,2	0	0,5	2015,7	66,2	
ИТОГО по муниципальным библиотекам и государственным центральным библиотекам субъектов РФ (сумма строк 01 + 05)	11	1536773,3	1478517,3	1400024,5	64354,6	14138,2	0	48515,1	9740,9	4087,1	2085,5	3568,3	711,5	
в том числе (справочно из стр. 11) структурные подразделения учреждений, осуществляющие библиотечную деятельность	12	X	X	X	X	X	X	X	X	X	X	X	X	

Типы библиотек		Поступление и использование финансовых средств, тыс. руб. (с точностью до 0,1)											
		Код строки	из них (из графы 202)						расходы на капитальный ремонт и реконструкцию			расходы на приобретение (замену) оборудования	
			Израсходовано за год – всего	за счет средств от оказания услуг (выполнения работ) на платной основе и от иной приносящей доход деятельности, (из гр. 203)	за счет средств от оказания услуг (выполнения работ) на платной основе и от иной приносящей доход деятельности, (из гр. 205)	за счет средств от оказания услуг (выполнения работ) на платной основе и от иной приносящей доход деятельности, (из гр. 207)	всего, (из гр. 202)	расходы на оплату труда из них на оплату труда основному персоналу, (из гр. 203)	за счет средств от оказания услуг (выполнения работ) на платной основе и от иной приносящей доход деятельности, (из гр. 206)	всего, (из гр. 202)	всего, (из гр. 202)	для улучшения условий доступности для инвалидов с ОВЗ (из гр. 209)	за счет средств от оказания услуг (выполнения работ) на платной основе и от иной приносящей доход деятельности, (из гр. 209)
A	0	202	203	204	205	206	207	208	209	210	211		
Муниципальные общедоступные библиотеки, всего	1	1261437,3	1037353,7	28,6	821475,9	14,3	13521,7	292,0	24518,9	819,5	256,5		
из них детские	2	20697,4	19114,6	0	11801,7	0	0	0	0	0	0		
Из общего числа (стр. 01) – в сельской местности	3	177336,3	128855,1	0	121203,6	0	5514,0	0	8481,1	348,0	0		
из них детские	4	0	0	0	0	0	0	0	0	0	0		
Государственные центральные библиотеки – субъектов РФ – всего (сумма строк 06, 07, 08, 09, 10)	5	251593,9	187066,9	1583,0	131793,7	998,8	11799,5	124,5	8035,5	262,0	529,8		
в том числе:													
универсальные научные (публичные)	6	122285,1	100110,2	1528,1	74789,2	961,9	9991,1	104,5	3008,5	0	257,4		
детские	7	37824,8	29832,6	17,4	20483,8	17,4	394,9	0	520,7	0	28,8		
юношеские (молодежные)	8	51707,5	30664,5	0	21614,8	0	889,9	0	689,7	30,0	14,7		
библиотеки для детей и юношества (молодежи)	9	0	0	0	0	0	0	0	0	0	0		
библиотеки для слепых	10	39776,5	26459,6	37,5	14905,9	19,5	523,6	20,0	3816,6	232,0	228,9		
ИТОГО по муниципальным библиотекам и государственным центральным библиотекам субъектов РФ (сумма строк 01 + 05)	11	1513031,2	1224420,6	1611,6	953269,6	1013,1	25321,2	416,5	32554,4	1081,5	786,3		
в том числе (справочно из стр. 11) структурные подразделения учреждений, осуществляющие библиотечную деятельность	12	X	X	X	X	X	X	X	X	X	X		

Типы библиотек	Поступление и использование финансовых средств, тыс. руб. (с точностью до 0,1)										
	Код строки	на комплектование фонда				на организацию и проведение мероприятий		на информатизацию библиотечной деятельности, в т.ч. создание электронных каталогов и оцифровку библиотечного фонда		за счет средств от оказания услуг (выполнения работ) на платной основе и от иной приносящей доход деятельности, (из гр. 217)	218
		всего, (из гр. 202)	из них на подписание на доступ к удаленным сетевым ресурсам, (из графы 212)	за счет средств от оказания услуг (выполнения работ) на платной основе и от иной приносящей доход деятельности, (из гр. 213)	всего, (из гр. 02)	за счет средств от оказания услуг (выполнения работ) на платной основе и от иной приносящей доход деятельности, (из гр. 215)	на информатизацию библиотечной деятельности, в т.ч. создание электронных каталогов и оцифровку библиотечного фонда				
	0	212	213	214	215	216	217	218			
Муниципальные общедоступные библиотеки, всего	1	20921,3	4103,1	15	623,1	24	2435,4	82,3			
из них детские	2	158,6	0	0	50,0	0	86,5	8,5			
Из общего числа (стр. 01) – в сельской местности	3	4840,0	67,0	0	206,1	0	486,5	0			
из них детские	4	0	0	0	0	0	0	0			
Государственные центральные библиотеки – субъектов РФ – всего (сумма строк 06, 07, 08, 09, 10) в том числе:	5	18867,2	6315,8	0	905,7	43	1848,7	30,0			
универсальные научные (публичные)	6	8847,6	5004,6	0	327,7	43	0	0			
детские	7	2708,4	300,0	0	0	0	391,7	0			
юношеские (молодежные)	8	4265,0	765,0	0	328,0	0	0	0			
библиотеки для детей и юношества (молодежи)	9	0	0	0	0	0	0	0			
библиотеки для слепых	10	3046,2	246,2	0	250,0	0	1457,0	30,0			
ИТОГО по муниципальным библиотекам и государственным центральным библиотекам субъектов РФ (сумма строк 01 + 05)	11	39788,5	10418,9	15	1528,8	67	4284,1	112,3			
в том числе (справочно из стр. 11)	12	X	X	X	X	X	X	X			
структурные подразделения учреждений, осуществляющие библиотечную деятельность											

Должностное лицо, ответственное за предоставление статистической информации (лицо, уполномоченное предоставлять статистическую информацию от имени юридического лица)

Специалист отдела культурно-досуговой деятельности и народного творчества управления государственной культурной политики

Брицеева Людмила Александровна

8(383)238-72-46
(номер контактного телефона)

bla@nso.ru
(e-mail)

« ___ » _____ 20 ____ год
(дата составления документа)

Муниципальные библиотеки Новосибирской области в цифрах

МКУК Баганского района «Централизованная библиотечная система»

Общие сведения о библиотечной работе	2017	2018	2019	2020
Общее число библиотек	19	19	19	19
Число пользователей (тыс. чел.)	9,4	9,4	9,4	9,3
Число посещений (тыс. чел.)	116,4	114,9	116,9	147,1
Поступило документов (тыс. экз.)	2	2,3	4,1	5,8
Выбыло документов (тыс. экз.)	4,6	3,8	7,0	7,3
Библиотечный фонд (тыс. экз.)	135	133,5	144,9	143,4
Выдано документов (тыс. экз.)	204,9	202,6	201,1	163,01
Общее число библиотечных пунктов	24	22	23	30
Число библиотек, имеющих ПК	19	19	19	19
Число ПК	40	42	49	49
Объем электронного каталога (тыс. записей)	51,7	51,7	53,6	52
Численность библиотечных работников (чел.)	34	33	33	33
Поступило средств – всего (тыс. руб.)	484,8	1327	1056,4	329,1
Федеральный бюджет	10	32,4	42,5	119,6
на комплектование фонда (подписку)	10	11,2	10,7	
на подключение к Интернет		21,2	31,8	119,6
Областной бюджет (ГП)	10	3,2	226,0	
на комплектование фонда	10	3,2	199,0	
на ремонт помещений			27,0	
Местный бюджет	464,8	1291,4	787,9	209,5
Комплектование (всего):	202,2	200,8	214,7	209,5
на книги	201,1	0,8	0,7	
на подписку периодики	1,1	200,0	214,0	209,5
Приобретение оборудования	200	977	343,2	
Ремонт помещений	62,6	113,6	230,0	
Израсходовано (на комплектование и подписку):	21,1	215,2	424,4	209,5
на комплектование	21,1	15,2	210,4	
на подписку периодики	200,0	200,0	214,0	209,5

МКУК г. Барабинска Барабинского района «Централизованная библиотечная система»

Общие сведения о библиотечной работе	2017	2018	2019	2020
Общее число библиотек	5	5	4	4
Число пользователей (тыс. чел.)	10	10,1	10,1	7,3
Число посещений (тыс. чел.)	104,6	107	108,4	91,8
Поступило документов (тыс. экз.)	1,3	2,5	3	1,44
Выбыло документов (тыс. экз.)	9	4,8	4,3	9,39
Библиотечный фонд (тыс. экз.)	85,1	82,7	81,4	73,54
Выдано документов (тыс. экз.)	233,3	239,1	241,3	164,05
Общее число библиотечных пунктов			0	0
Число библиотек, имеющих ПК	5	5	4	4
Число ПК	25	25	30	30
Объем электронного каталога (тыс. записей)	41,3	46,1	51,5	54,6
Численность библиотечных работников (чел.)	15	16	16	16
Поступило средств – всего (тыс. руб.)	442	377,2	1460,3	1021,5
Федеральный бюджет	14	15,1	18,6	0,0
на комплектование фонда (подписку)	14	15,1	18,6	
Областной бюджет (ГП)	229	154,2	263,9	0,0
на комплектование фонда	23	154,2	263,9	
на приобретение оборудования	206			
Местный бюджет	199	154,5	875,8	1021,5
Комплектование (всего):	165	140,9	215,8	
на книги	2	1	15,9	
на подписку периодики	163	139,9	199,9	222,9
на ремонт помещений		13,6	660,0	684,2
на приобретение оборудования				114,4
Благотворительность	34			
Спонсорские средства:		53,4	302,0	
на комплектование (книги)		53,4	102,0	
на приобретение оборудования			200,0	
Израсходовано (на комплектование и подписку):	236	363,7	600,3	222,9
на комплектование	73	223,8	400,4	
на подписку периодики	163	139,9	199,9	222,9

**Библиотечный отдел МКУ Барабинского района
Дворец культуры «Модерн»**

Общие сведения о библиотечной работе	2017	2018	2019	2020
Общее число библиотек	40	40	40	40
Число пользователей (тыс. чел.)	10	10	10	8,2
Число посещений (тыс. чел.)	122,4	121,7	160,6	118,7
Поступило документов (тыс. экз.)	3,8	4,02	5,7	4,22
Выбыло документов (тыс. экз.)	32,7	53,9	52,0	14,5
Библиотечный фонд (тыс. экз.)	229,8	179,8	133,6	123,3
Выдано документов (тыс. экз.)	218,6	216,8	218,5	169,17
Общее число библиотечных пунктов			0	0
Число библиотек, имеющих ПК	18	18	18	18
Число ПК в библиотеках	32	32	33	33
Объем электронного каталога (тыс. записей)	40,4	43,8	45	45
Численность библиотечных работников (чел.)	45	45	44	44
Поступило средств – всего (тыс. руб.):	186,1	300,9	448,7	223,0
Федеральный бюджет	15	15	18,7	
на комплектование фонда (подписку)	15	15	18,7	
Областной бюджет (ГП)	0	4,1	264,0	
на комплектование фонда		4,1	264,0	
Местный бюджет	171,1	281,8	166,0	223,0
Комплектование (всего):	171,1	281,8	166,0	
<i>на книги</i>	1,5		1,0	
<i>на подписку периодики</i>	170	281,8	165,0	223,0
Израсходовано (на комплектование и подписку)	199,5	301,1	449,0	223,0
на комплектование	29,5	20,3	284,0	
на подписку периодики	170	280,8	165,0	223,0

**МБУ «Централизованная библиотечная система
г. Бердска»**

Общие сведения о библиотечной работе	2017	2018	2019	2020
Общее число библиотек	7	7	7	7
Число пользователей (тыс. чел.)	25,3	25,1	22,4	16,7
Число посещений (тыс. чел.)	188,4	184,7	202,1	183,3
Поступило документов (тыс. экз.)	5,2	5,07	6,9	4,06
Выбыло документов (тыс. экз.)	9,9	15	14,5	11,07
Библиотечный фонд (тыс. экз.)	220,8	210,8	203,2	196,21
Выдано документов (тыс. экз.)	429,1	419,4	398,3	264,77
Общее число библиотечных пунктов	4	4	7	6
Число библиотек, имеющих ПК	7	7	7	7
Число ПК	56	57	59	63
Объем электронного каталога (тыс. записей)	94,9	110	202,9	125,79
Численность библиотечных работников (чел.)	36	35	34	34
Поступило средств – всего (тыс. руб.)	1640,1	1719,8	3469,1	2018,7
Федеральный бюджет	0	75,8	73,1	0,0
на комплектование фонда (книги/подписка)		75,8	73,1	
Областной бюджет (ГП)	138	21,4	1339,4	0,0
на комплектование фонда	138	21,4	1339,4	
Местный бюджет	1502,1	1622,6	1606,6	2015,6
Комплектование (всего):	800	875,1	504,9	850,0
<i>на книги</i>	300	375,1	4,9	350,0
<i>на подписку периодики</i>	500	500	500,0	500,0
Приобретение оборудования	185	97,5	70,0	397,8
Ремонт помещений	517,1	650	1031,7	767,8
Спонсорские средства, из них:			450,0	3,1
<i>на приобретение оборудования</i>				3,1
<i>на ремонт помещений</i>			450,0	
Израсходовано (на комплектование и подписку)	938	972,3	1917,4	850,0
на комплектование	438	472,3	1417,4	350,0
на подписку периодики	500	500	500,0	500,0

МКУК «Болотнинская централизованная библиотечная система»

Общие сведения о библиотечной работе	2017	2018	2019	2020
Общее число библиотек	21	21	20	20
Число пользователей (тыс. чел.)	8,7	9,6	9,6	9,5
Число посещений (тыс. чел.)	76,4	78,7	84,3	51,6
Поступило документов (тыс. экз.)	1,5	5	4,9	3,81
Выбыло документов (тыс. экз.)	6,4	3,01	6,7	4,04
Библиотечный фонд (тыс. экз.)	197,6	199,5	197,9	197,71
Выдано документов (тыс. экз.)	144,3	215,6	217,2	128
Общее число библиотечных пунктов	6	8	10	10
Число библиотек, имеющих ПК	16	18	20	20
Число ПК	30	34	43	43
Объем электронного каталога (тыс. записей)	59	70,1	76,6	77,34
Численность библиотечных работников (чел.)	31	35	34	34
Поступило средств – всего (тыс. руб.)	162,1	1321,3	1148,7	379,9
Федеральный бюджет	18	36,3	19,1	0,0
на комплектование фонда (книги/подписка)	18	19,8	19,1	
на подключение к Интернет		16,5		
Областной бюджет (ГП)	18	354,2	5,4	0,0
на комплектование фонда	18	354,2	5,4	
Местный бюджет	126,1	930,8	1124,2	379,9
Комплектование (всего):	101,1	412,2	654,2	329,9
на книги	66	101,5	251,3	124,9
на подписку периодики	35,1	310,6	402,9	204,9
Приобретение оборудования	25	518,6	220,0	50,0
Ремонт помещений			250,0	
Израсходовано (на комплектование и подписку)	137,1	786,3	678,7	329,8
на комплектование	102	475,6	275,8	124,9
на подписку периодики	35,1	310,7	402,9	204,9

МКУК «Венгеровская централизованная библиотечная система»

Общие сведения о библиотечной работе	2017	2018	2019	2020
Общее число библиотек	26	26	26	26
Число пользователей (тыс. чел.)	7,5	7,6	10	10,1
Число посещений (тыс. чел.)	86,4	89,5	123	88,8
Поступило документов (тыс. экз.)	4,3	3,2	4,2	5,98
Выбыло документов (тыс. экз.)	7,17	9,9	8	11,53
Библиотечный фонд (тыс. экз.)	211,9	205,3	201,5	195,94
Выдано документов (тыс. экз.)	162,6	162,6	169,6	104,39
Общее число библиотечных пунктов	9	10	10	10
Число библиотек, имеющих ПК	26	26	26	26
Число ПК	54	54	59	71
Объем электронного каталога (тыс. записей)	53	58,1	62,5	67,92
Численность библиотечных работников (чел.)	41	41	42	42
Поступило средств – всего (тыс. руб.)	330	250,3	949,7	
Федеральный бюджет	26	17,7	335,0	5000,0
на комплектование фонда (книги/подписка)	26	17,7	17,1	1000,0
на приобретение оборудования				2720,5
на ремонт помещений				969,0
на повышение квалификации				24,0
прочее				286,5
на подключение к Интернет			317,9	
Областной бюджет (ГП)			440,9	
на комплектование фонда			240,9	
на ремонт помещений			200,0	
Местный бюджет		226,9	173,8	1073,9
Комплектование (всего):	304	226,9	133,8	173,9
на книги	1,4	1	0,9	
на подписку периодики	302,6	225,9	132,9	173,9
Приобретение оборудования			40,0	
Ремонт помещений				900,0
Спонсорские средства:		5,7		
на подписку периодики		5,7		
Израсходовано (на комплектование и подписку)	330	244,6	391,8	1173,9
на комплектование	27,4	18,7	258,9	1000,0
на подписку периодики	302,6	225,9	132,9	173,9

МКУК «Доволенская централизованная библиотечная система»

Общие сведения о библиотечной работе	2017	2018	2019	2020
Общее число библиотек	21	21	21	21
Число пользователей (тыс. чел.)	13,2	13,1	13,1	11,4
Число посещений (тыс. чел.)	138,3	139,3	139,2	93,5
Поступило документов (тыс. экз.)	2,57	1,4	1,8	1,75
Выбыло документов (тыс. экз.)	16	6	5,7	1,68
Библиотечный фонд (тыс. экз.)	132,7	128,1	124,2	124,31
Выдано документов (тыс. экз.)	286,9	288,3	280,3	191,11
Общее число библиотечных пунктов	9	9	9	9
Число библиотек, имеющих ПК	16	17	18	18
Число ПК	43	43	47	52
Объем электронного каталога (тыс. записей)	55,1	55,2	53,3	51,3
Численность библиотечных работников (чел.)	40	40	40	40
Поступило средств – всего (тыс. руб.)	381,2	388,4	745,7	1031,9
Федеральный бюджет	11	12,1	11,6	64,8
на комплектование фонда (книги/подписка)	11	12,1	11,6	
на подключение к Интернет				64,8
Областной бюджет (ГП)	11	3,4	273,0	78,9
на комплектование фонда	11	3,4	209,4	
на приобретение оборудования			63,6	78,9
Местный бюджет	359,2	372,9	461,1	888,2
Комплектование (всего):	293,2	242,9	434,1	505,0
<i>на книги</i>	7,2	30,8	0,8	205,0
<i>на подписку периодики</i>	286	212,1	433,3	300,0
Приобретение оборудования	66	50	27,0	383,2
Ремонт помещений		80		
Израсходовано (на комплектование и подписку)	315,3	258,4	655,1	541,3
на комплектование	29,3	46,3	221,8	241,3
на подписку периодики	286	212,1	433,3	300,0

МКУК «Здвинская централизованная библиотечная система»

Общие сведения о библиотечной работе	2017	2018	2019	2020
Общее число библиотек	21	21	21	21
Число пользователей (тыс. чел.)	10,6	13,2	13,9	11,4
Число посещений (тыс. чел.)	94,4	94,5	100,9	110,7
Поступило документов (тыс. экз.)	4,8	4,6	9,9	2,58
Выбыло документов (тыс. экз.)	14,7	10,8	12,6	6,73
Библиотечный фонд (тыс. экз.)	194,4	188,2	185,6	181,46
Выдано документов (тыс. экз.)	210,8	211,8	212,4	147,53
Общее число библиотечных пунктов	14	13	11	13
Число библиотек, имеющих ПК	21	21	21	21
Число ПК в библиотеках	42	41	49	48
Объем электронного каталога (тыс. записей)	51,9	62,2	63,9	64,9
Численность библиотечных работников (чел.)	34	34	34	33
Поступило средств – всего (тыс. руб.)	1732	1193,6	3545,2	515,2
Федеральный бюджет	48	26,8	163,6	0,0
на комплектование фонда (книги/подписка)	10	5,6	131,8	
на подключение к Интернет	38	21,2	31,8	
Областной бюджет (ГП)	386	122,6	272,7	0,0
на комплектование фонда	10	7,6	187,7	
на приобретение оборудования		115	85,0	
на ремонт помещений	376			
Местный бюджет	1298,2	1044,2	1542,9	515,2
Комплектование (всего):	928,6	830,2	438,9	429,2
<i>на книги</i>	417,4	292,7	0,7	0,0
<i>на подписку периодики</i>	511,2	537,5	438,2	429,2
Приобретение оборудования	237,3	214		0,0
Ремонт помещений	132,3		1104,0	86,0
Спонсорские средства:			1566,0	
<i>на книги</i>			1566,0	
Израсходовано (на комплектование и подписку)	948,6	842,9	2324,4	429,2
на комплектование	437,4	305,4	1886,2	
на подписку периодики	511,2	537,5	438,2	429,2

МКУК «Искитимская централизованная библиотечная система»

Общие сведения о библиотечной работе	2017	2018	2019	2020
Общее число библиотек	39	39	39	39
Число читателей (тыс. чел.)	26,7	26,8	26,7	22,5
Число посещений (тыс. чел.)	214,2	210,3	211,8	169,7
Поступило документов (тыс. экз.)	8,3	9,3	12	10,97
Выбыло документов (тыс. экз.)	6,38	5,8	8,4	14,38
Библиотечный фонд (тыс. экз.)	414,5	418	421,6	418,14
Выдано документов (тыс. экз.)	490,5	474,8	480,7	337,33
Общее число библиотечных пунктов	22	23	23	23
Число библиотек, имеющих ПК	39	39	39	39
Число ПК	109	105	106	99
Объем электронного каталога (тыс. записей)	121	136,3	149,2	155,81
Численность библиотечных работников (чел.)	78	83	82	81
Поступило средств – всего (тыс. руб.)	1089	1222,2	1927,5	2774,7
Федеральный бюджет	49,5	66	43,2	0,0
на комплектование фонда (книги/подписка)	41	44,8	43,2	
на подключение к Интернет	8,5	21,2		
Областной бюджет	50,5	12,6	786,4	0,0
на комплектование фонда	41	12,6	786,4	
на приобретение оборудования	9,5			
Местный бюджет	989	1143,6	1097,9	2774,7
Комплектование (всего):	912	1029,7	1001,2	1644,5
на книги	346	435,7	396,2	947,0
на подписку периодики	566	594	605,0	697,5
Приобретение оборудования	77	113,9	96,7	630,2
Ремонт помещений				500,0
Израсходовано (на комплектование и подписку)	994	1087,1	1830,8	1644,5
на комплектование	428	493,1	1225,8	947,0
на подписку периодики	566	594	605,0	697,5

МБУК «Централизованная библиотечная система» г. Искитима

Общие сведения о библиотечной работе	2017	2018	2019	2020
Общее число библиотек	4	4	4	4
Число читателей (тыс. чел.)	8,7	8,6	8,1	6,1
Число посещений (тыс. чел.)	65,3	64,6	62,8	60,5
Поступило документов (тыс. экз.)	2,1	2,3	7,1	0,75
Выбыло документов (тыс. экз.)	4,5	2,3	17,7	3,15
Библиотечный фонд (тыс. экз.)	85,8	85,8	75,1	72,7
Выдано документов (тыс. экз.)	164,1	161,5	159,3	75,59
Общее число библиотечных пунктов	1	3	3	3
Число библиотек, имеющих ПК	4	3	3	3
Число ПК	35	35	50	45
Объем электронного каталога (тыс. записей)	57,9	55,8	56,4	57,3
Численность библиотечных работников (чел.)	19	18	19	19
Поступило средств – всего (тыс. руб.)	450	248,8	7196,3	150,0
Федеральный бюджет	38	41,3	5039,9	0,0
на комплектование фонда (книги/подписка)	38	41,3	690,8	
на приобретение оборудования			2860,4	
на ремонт помещений			890,2	
на повышение квалификации			12,0	
прочее			586,5	
Областной бюджет (ГП)	38	11,6	883,5	0,0
на комплектование фонда	38	11,6	735,8	
на приобретение оборудования			7,6	
на ремонт помещений			140,1	
Местный бюджет	374	195,9	791,9	150,0
Комплектование (всего):	374	176,8	296,1	150,0
на книги	204	102,8	102,7	150,0
на подписку периодики	170	74	193,4	
Приобретение оборудования		19,1		
Ремонт помещений			495,8	
Спонсорские средства:			481,0	
на ремонт помещений			481,0	
Израсходовано (на комплектование и подписку)	450	229,7	1722,7	150,0
на комплектование	280	155,7	1529,3	150,0
на подписку периодики	170	74	193,4	

МБУ «Централизованная библиотечная система Карасукского района»

Общие сведения о библиотечной работе	2017	2018	2019	2020
Общее число библиотек	26	26	26	26
Число читателей (тыс. чел.)	20,2	20,3	20,3	15,2
Число посещений (тыс. чел.)	165,6	163,6	184	145,2
Поступило документов (тыс. экз.)	23,5	14,5	15,3	9,01
Выбыло документов (тыс. экз.)	13,5	13,8	9,3	7,64
Библиотечный фонд (тыс. экз.)	292,1	292,8	298,8	300,21
Выдано документов (тыс. экз.)	397,2	394,3	402,6	337,33
Общее число библиотечных пунктов	12	10	10	9
Число библиотек, имеющих ПК	25	25	25	25
Число ПК в библиотеках	59	62	71	71
Объем электронного каталога (тыс. записей)	91,8	95,3	99,4	103,26
Численность библиотечных работников (чел.)	48	48	48	49
Поступило средств – всего (тыс. руб.)*	1536	1682,9	1293,0	407,6
Федеральный бюджет	57,5	48,5	584,6	71,8
на комплектование фонда (книги/подписка)	29	31,9	584,6	0,0
на подключение к Интернет	28,5	16,6		71,8
Областной бюджет (ГП)	57,5	13,6	108,7	28,8
на комплектование фонда	29	9	18,0	28,8
на приобретение оборудования			90,7	
на подключение к сети Интернет	28,5	4,6		
Местный бюджет	1421	1603,6	599,7	307,0
Комплектование (всего):	1060,6	1070,9	414,6	264,0
на книги	229,4	273,3	154,5	0,0
на подписку периодики	831,2	797,6	260,1	264,0
Приобретение оборудования	113	217,8	54,4	7,0
Ремонт помещений	247	314,9	130,7	36,0
Спонсорские средства (всего), из них:		17,2		
приобретение оборудования		11,8		
Израсходовано (на комплектование и подписку)	1118,6	1111,9	1017,2	292,8
на комплектование	287,4	314,2	757,1	28,8
на подписку периодики	831,2	797,6	260,1	264,0

МКУК «Каргатская централизованная библиотечная система»*

Общие сведения о библиотечной работе	2017	2018	2019	2020
Общее число библиотек	24	23	23	23
Число читателей (тыс. чел.)	11,7	11,4	10,9	6,6
Число посещений (тыс. чел.)	116,7	116,6	116,9	97,4
Поступило документов (тыс. экз.)	2,96	2,2	3,6	2,88
Выбыло документов (тыс. экз.)	18,3	33,01	10,9	11,01
Библиотечный фонд (тыс. экз.)	270,3	239,6	232,4	224,23
Выдано документов (тыс. экз.)	237,5	234	226,9	110,17
Общее число библиотечных пунктов	15	15	13	13
Число библиотек, имеющих ПК	18	17	23	23
Число ПК в библиотеках	37	37	45	45
Объем электронного каталога (тыс. записей)	214,7	677,5	70,9	72,54
Численность библиотечных работников (чел.)	33	33	33	33
Поступило средств – всего (тыс. руб.)*	416,2	1369,4	1055,5	475,4
Федеральный бюджет	11	28,6	46,7	47,9
на комплектование фонда (книги/подписка)	11	12,1	14,9	
на подключение к Интернет		16,5	31,8	47,9
Областной бюджет (ГП)	11	216,7	208,6	0,0
на комплектование фонда	11	212	208,6	
на подключение к Интернет		4,7		
Местный бюджет	394,2	1124,1	535,2	427,5
Комплектование (всего):	200	235,8	415,0	200,1
на книги	80	95,8	95,0	
на подписку периодики	120	140	320,0	200,1
Приобретение оборудования	95,5	214,1	120,2	75,0
Ремонт помещений	98,7	674,2		152,4
Израсходовано (на комплектование и подписку)	222	251,3	638,5	200,1
на комплектование	102	111,3	318,5	
на подписку периодики	120	140	320,0	200,1

* Два городских филиала не входят в состав ЦБС.

МКУ «Колыванская централизованная библиотечная система»

Общие сведения о библиотечной работе	2017	2018	2019	2020
Общее число библиотек	21	21	21	21
Число читателей (тыс. чел.)	16,6	16,6	16,4	9,5
Число посещений (тыс. чел.)	161,1	160,7	160,7	239,8
Поступило документов (тыс. экз.)	3,3	2,9	3,6	2,55
Выбыло документов (тыс. экз.)	5,4	3,4	3,9	3,09
Библиотечный фонд (тыс. экз.)	192	191,5	191,2	190,7
Выдано документов (тыс. экз.)	323,2	322,4	319,2	144,93
Общее число библиотечных пунктов	33	31	31	31
Число библиотек, имеющих ПК	19	19	21	21
Число ПК	64	64	74	74
Объем электронного каталога (тыс. записей)	69,5	71,8	75,2	75,9
Численность библиотечных работников (чел.)	55	43	42	41
Поступило средств – всего (тыс. руб.)	167,7	71,1	417,9	134,7
Федеральный бюджет	16	18,1	17,4	0,6
на комплектование фонда (книги/подписка)	16	18,1	17,4	
на подключение к Интернет				0,6
Областной бюджет (ГП)	16	5,1	313,2	51,8
на комплектование фонда	16	5,1	313,2	
на приобретение оборудования				51,8
Местный бюджет	135,7	47,9	87,3	74,6
Комплектование (всего):	135,7	47,9	87,3	49,6
на книги	1,7	1,2	1,2	40,0
на подписку периодики	134	46,7	86,1	9,6
Ремонт помещений				25,0
Спонсорские средства (всего), их них:				7,7
на периодические издания				7,7
Израсходовано (на комплектование и подписку)	167,7	71,1	417,9	57,3
на комплектование	33,7	24,2	331,8	40,0
на подписку периодики	134	46,7	86,1	17,3

МБУК «Кольцовская городская библиотека»

Общие сведения о библиотечной работе	2017	2018	2019	2020
Общее число библиотек	1	1	1	1
Число читателей (тыс. чел.)	6,4	6,8	7	7,8
Число посещений (тыс. чел.)	46,2	46,7	48,0	51,3
Поступило документов (тыс. экз.)	2,07	3,5	39,9	3,46
Выбыло документов (тыс. экз.)	1,04		0	1,38
Библиотечный фонд (тыс. экз.)	42,8	46,3	50,4	52,45
Выдано документов (тыс. экз.)	114,5	114,1	117,3	104,13
Общее число библиотечных пунктов	2	1	1	1
Число библиотек, имеющих ПК	1	1	1	1
Число ПК	15	15	20	15
Объем электронного каталога (тыс. записей)	52,3	48,3	50	52,14
Численность библиотечных работников (чел.)	9	10	10	10
Поступило средств – всего (тыс. руб.)	38064	460,5	912,3	463,1
Федеральный бюджет	10			0,0
на комплектование фонда (книги/подписка)	10			
Областной бюджет (ГП)	37970	116,3	222,3	0,0
на комплектование фонда	10	16,3	222,3	
на приобретение оборудования	37960	100		
Местный бюджет	83,6	144,2	490,0	163,1
Комплектование (всего):	38,4	144,2	137,1	57,6
на книги	26,4	144,2	137,1	57,6
на подписку периодики	12			
Приобретение оборудования	45,2		15,4	50,0
Ремонт помещений			337,5	55,5
Спонсорские средства (всего), из них:		200	200,0	300,0
на книги		64	21,2	118,1
на подписку периодики		136,92	178,8	181,9
Израсходовано (на комплектование и подписку)	104,7	361,42	559,4	357,6
на комплектование	4,7	224,5	380,6	175,7
на подписку периодики	100	136,92	178,8	181,9

МКУ «Коченёвская централизованная библиотечная система»

Общие сведения о библиотечной работе	2017	2018	2019	2020
Общее число библиотек	25	25	25	25
Число читателей (тыс. чел.)	20,3	19,1	19,1	16,1
Число посещений (тыс. чел.)	208,5	209,1	221,5	145,8
Поступило документов (тыс. экз.)	3,6	3,3	5,0	2,9
Выбыло документов (тыс. экз.)	9,3	14,2	7,0	5,5
Библиотечный фонд (тыс. экз.)	286,7	275,8	274,0	271,2
Выдано документов (тыс. экз.)	369,8	360,5	369,0	209,7
Общее число библиотечных пунктов	32	20	25	25
Число библиотек, имеющих ПК	23	23	23	23
Число ПК	60	60	70	70
Объем электронного каталога (тыс. записей)	79,08	96,1	107	118,35
Численность библиотечных работников (чел.)	44	39	43	42
Поступило средств – всего (тыс. руб.)	436,3	386,3	1191,2	447,0
Федеральный бюджет	30	33,6	32,4	0,0
на комплектование фонда (книги/подписка)	30	33,6	32,4	
Областной бюджет (ГП)	30	9,5	595,6	0,0
на комплектование фонда	30	9,5	595,6	
Местный бюджет	376,3	343,2	563,2	447,0
Комплектование (всего):	328,1	343,2	423,2	353,0
на книги	3,2	2,3	2,2	
на подписку периодики	324,9	340,9	421,0	353,0
Приобретение оборудования	48,2		140,0	94,0
Израсходовано (на комплектование и подписку)	388,1	386,3	1051,2	353,0
на комплектование	63,2	45,4	630,2	
на подписку периодики	324,9	340,9	421,0	353,0

МКУК «Кочковская муниципальная библиотека»

Общие сведения о библиотечной работе	2017	2018	2019	2020
Общее число библиотек	13	13	13	13
Число читателей (тыс. чел.)	8,2	7,6	7,3	6,8
Число посещений (тыс. чел.)	85,4	81,5	76,5	84,5
Поступило документов (тыс. экз.)	1,9	1,2	2	4,76
Выбыло документов (тыс. экз.)	4,1	4,1	5,7	9,2
Библиотечный фонд (тыс. экз.)	172,9	170	166,4	161,96
Выдано документов (тыс. экз.)	169,5	159,8	154,9	135,12
Общее число библиотечных пунктов	8	8	8	8
Число библиотек, имеющих ПК	12	12	12	12
Число ПК	30	31	37	39
Объем электронного каталога (тыс. записей)	68,1	73,6	76,7	78,9
Численность библиотечных работников (чел.)	24	24	24	24
Поступило средств – всего (тыс. руб.)	626,5	978	398,9	10204,5
Федеральный бюджет	10	10,3	10,0	5021,6
на комплектование фонда (книги/подписка)	10	10,3	10,0	834,8
на ремонт				1062,7
на повышение квалификации				38,3
на приобретение оборудования				3007,8
прочее				78,0
Областной бюджет (ГП)	10	814,9	187,8	4404,1
на комплектование фонда	10	2,9	187,8	
на приобретение оборудования		56		
на ремонт помещений		756		4404,1
Местный бюджет	606,5	152,8	201,1	778,8
Комплектование (всего):	175,7	114,3	125,5	149,7
на книги	81,4	6,3	0,7	0,0
на подписку периодики	94,3	108	124,8	149,7
Приобретение оборудования		38,5	75,6	12,1
Ремонт помещений	430,8			617,0
Израсходовано (на комплектование и подписку)	360,1	127,5	323,3	1100
на комплектование	226,3	19,5	198,5	950,3
на подписку периодики	133,8	108	124,8	149,7

МКУК Краснозёрского района «Межпоселенческая библиотека»

Общие сведения о библиотечной работе	2017	2018	2019	2020
Общее число библиотек	30	30	30	30
Число читателей (тыс. чел.)	18,1	18,7	18,7	18,1
Число посещений (тыс. чел.)	240	245,9	251,4	204,7
Поступило документов (тыс. экз.)	274,61	5,5	9,1	5,53
Выбыло документов (тыс. экз.)	5,94	35	25	3,52
Библиотечный фонд (тыс. экз.)	329,78	300,2	284,3	286,35
Выдано документов (тыс. экз.)	443,51	464,6	482,6	341,01
Общее число библиотечных пунктов	42	44	15	14
Число библиотек, имеющих ПК	27	27	29	4
Число ПК	55	55	68	54
Объем электронного каталога (тыс. записей)	50,28	62,6	76,85	
Численность библиотечных работников (чел.)	51	51	51	105
Поступило средств – всего (тыс. руб.)	673,5	593	1689,9	178,7
Федеральный бюджет	189,4	22,4	21,6	0,1
на комплектование фонда (книги/подписка)	183,2	22,4	21,6	
на подключение к Интернет	6,2			0,1
Областной бюджет (ГП)	116,3	6,3	962,0	10,7
на комплектование фонда	62,3	6,3	6,0	
на приобретение оборудования	53		456,0	10,7
на ремонт помещений	1		500,0	
Местный бюджет	367,8	365	526,0	25,0
Комплектование (всего):	192,8	272	430,6	
на книги	13,8	16,5	1,5	
на подписку периодики	179	255,5	429,1	25,0
Приобретение оборудования	117	93	69,0	
Ремонт помещений	58		26,4	
Спонсорские средства:		199,3	180,3	142,9
на книги		199,3	180,3	142,9
Израсходовано (на комплектование и подписку)	514,85	500	683,0	167,9
на комплектование	334,93	244,5	253,9	142,9
на подписку периодики	179,92	255,5	429,1	25,0

МКУК г. Куйбышева «Централизованная библиотечная система»

Общие сведения о библиотечной работе	2017	2018	2019	2020
Общее число библиотек	4	4	4	4
Число читателей (тыс. чел.)	13,4	13,3	13	7,5
Число посещений (тыс. чел.)	96,4	84,7	85,2	70,6
Поступило документов (тыс. экз.)	3,9	2,7	3,4	2,11
Выбыло документов (тыс. экз.)	2,7	5,1	7,2	4,33
Библиотечный фонд (тыс. экз.)	154,6	152,2	148,4	146,17
Выдано документов (тыс. экз.)	304	300,2	300,0	132,0
Общее число библиотечных пунктов	16	17	17	14
Число библиотек, имеющих ПК	4	4	4	4
Число ПК	52	52	52	54
Объем электронного каталога (тыс. записей)	98,9	100,1	102,7	105
Численность библиотечных работников (чел.)	29	28	28	28
Поступило средств – всего (тыс. руб.)	705	292	386,2	0,0
Федеральный бюджет	39	32		0,0
на комплектование фонда (книги/подписка)	39	32		
Областной бюджет (ГП)	20	59	335,2	0,0
на комплектование фонда	20	9	335,2	
на приобретение оборудования		50		
Местный бюджет	646	201	51,0	0,0
Комплектование (всего):	330	156	50,0	
на книги	53	2		
на подписку периодики	277	154	50,0	
Приобретение оборудования	270	45	1,0	
Ремонт помещений	46			
Израсходовано (на комплектование и подписку)	389	197	385,2	0,0
на комплектование	112	43	335,2	
на подписку периодики	277	154	50,0	

МБУК Куйбышевского района «Центральная межпоселенческая библиотека»

Общие сведения о библиотечной работе	2017	2018	2019	2020
Общее число библиотек	23	23	23	23
Число читателей (тыс. чел.)	10,4	10,4	10,5	8,5
Число посещений (тыс. чел.)	130,1	132	132,5	133,6
Поступило документов (тыс. экз.)	4,6	4	5,7	2,84
Выбыло документов (тыс. экз.)	4,9	24,1	24,4	16,6
Библиотечный фонд (тыс. экз.)	204,3	184,1	165,5	151,7
Выдано документов (тыс. экз.)	308,5	314,2	313,3	231,03
Общее число библиотечных пунктов	16	14	14	14
Число библиотек, имеющих ПК	23	23	23	23
Число ПК	52	52	60	62
Объем электронного каталога (тыс. записей)	56,4	60,6	64,4	70,6
Численность библиотечных работников (чел.)	31	32	35	33
Поступило средств – всего (тыс. руб.)	816,5	551,8	883,0	504,5
Федеральный бюджет	67,7	64,4	40,7	32,4
на комплектование фонда (книги/подписка)	9,4	37,4	40,7	
на приобретение оборудования		27		
на подключение к Интернет	58,4			32,4
Областной бюджет (ГП)	67,8	39,6	411,5	39,4
на комплектование фонда	9,4	12,6	411,5	
на приобретение оборудования	58,4	27		
на подключение к Интернет				39,4
Местный бюджет	680,9	437,8	430,8	432,7
Комплектование (всего):	392,8	388	365,8	365,8
на книги	41	57,7	2,8	44,2
на подписку периодики	351,8	330,3	363,0	321,6
подключение к Интернету	6,1		65,0	
Приобретение оборудования	11	49,8		38,6
Ремонт помещений	271			28,3
Спонсорские средства (всего)		10		
Израсходовано (на комплектование и подписку)	411,5	438	818,0	365,8
на комплектование	59,7	107,7	455,0	44,2
на подписку периодики	351,8	330,3	363,0	321,6

МБУ «Централизованная библиотечная система Купинского района»

Общие сведения о библиотечной работе	2017	2018	2019	2020
Общее число библиотек	28	29	29	29
Число читателей (тыс. чел.)	10,6	11	11,5	8,7
Число посещений (тыс. чел.)	103,4	107,2	120,4	66,7
Поступило документов (тыс. экз.)	2,4	3,81	5,5	2,6
Выбыло документов (тыс. экз.)	27,4	7,15	2,6	12,63
Библиотечный фонд (тыс. экз.)	296,4	293,15	296,1	286,03
Выдано документов (тыс. экз.)	212,6	218,75	233,2	152,63
Общее число библиотечных пунктов	7	8	8	13
Число библиотек, имеющих ПК	15	15	16	20
Число ПК	43	41	50	44
Объем электронного каталога (тыс. записей)	59,2	72,6	80,6	85
Численность библиотечных работников (чел.)	38	39	39	44
Поступило средств – всего (тыс. руб.)	279,9	454,1	1319,0	399,5
Федеральный бюджет	19	37,2	97,6	22,0
на комплектование фонда (книги/подписка)	19	20,7	19,9	
на подключение к Интернет		16,5	77,7	22,0
Областной бюджет (ГП)	19	110,5	541,8	26,0
на комплектование фонда	19	5,8	365,1	
на приобретение оборудования		104,7	176,7	26,0
на ремонт помещений				
Местный бюджет	241,9	306,4	679,5	321,5
Комплектование (всего):	200,9	306,4	180,9	88,5
на книги	2	1,4	1,3	
на подписку периодики	198,9	305	179,6	88,5
Приобретение оборудования	41		11,9	4,0
Ремонт помещений			486,7	229,0
Спонсорские средства:			0,1	30,0
на книги			0,1	30,0
Израсходовано (на комплектование и подписку)	238,9	333	565,9	118,5
на комплектование	40	27,9	386,3	30,0
на подписку периодики	198,9	305	179,6	88,5

МКУК «Централизованная библиотечная система Кыштовского района»

Общие сведения о библиотечной работе	2017	2018	2019	2019
Общее число библиотек	25	25	25	25
Число читателей (тыс. чел.)	6,6	6,4	6,5	6,2
Число посещений (тыс. чел.)	69,7	48,6	71,4	40,4
Поступило документов (тыс. экз.)	0,4	0,5	1,5	0,45
Выбыло документов (тыс. экз.)	3,5	2,63	2,4	2,13
Библиотечный фонд (тыс. экз.)	128,1	156	155,1	153,7
Выдано документов (тыс. экз.)	129,2	116,6	123,1	78,5
Общее число библиотечных пунктов	9	6	6	6
Число библиотек, имеющих ПК	16	13	18	23
Число ПК	26	23	36	35
Объем электронного каталога (тыс. записей)	33,3	35,7	39	68,5
Численность библиотечных работников (чел.)	34	33	37	40
Поступило средств – всего (тыс. руб.)	109,6	255	278,6	57,3
Федеральный бюджет	14	28,9	7,5	26,0
на комплектование фонда (книги/подписка)	14	7,7	7,5	
на подключение к Интернет		21,2		26,0
Областной бюджет (ГП)		2,2	134,6	0,0
на комплектование фонда		2,2	134,6	
Местный бюджет	95,6	223,9	136,5	31,3
Комплектование (всего):	95,6	74,1	78,5	31,3
<i>на книги</i>	0,7	0,5	0,5	
<i>на подписку периодики</i>	94,9	73,6	78,0	31,3
Приобретение оборудования		149,8	58,0	
Израсходовано (на комплектование и подписку)	109,6	85	220,6	31,3
на комплектование	14,7	10,4	142,6	
на подписку периодики	94,9	73,6	78,0	31,3

МКУК «Маслянинская централизованная библиотечная система»

Общие сведения о библиотечной работе	2017	2018	2019	2020
Общее число библиотек	22	22	22	22
Число читателей (тыс. чел.)	14,7	15	14,8	10,4
Число посещений (тыс. чел.)	140,4	146,5	148	93,9
Поступило документов (тыс. экз.)	5,6	5,6	8,7	3,44
Выбыло документов (тыс. экз.)	6,1	8,8	13,1	15,29
Библиотечный фонд (тыс. экз.)	278,7	275,5	271,1	259,28
Выдано документов (тыс. экз.)	313,3	317,4	318,1	170,49
Общее число библиотечных пунктов	27	31	35	36
Число библиотек, имеющих ПК	22	22	22	22
Число ПК, в библиотеках	94,7	41	52	53
Объем электронного каталога (тыс. записей)	39	109,3	121,8	127,2
Численность библиотечных работников (чел.)	13,4	38	38	38
Поступило средств – всего (тыс. руб.)	102,8	428,4	534,7	481,4
Федеральный бюджет	35	33,7	16,6	100,0
на комплектование фонда (книги/подписка)	9,5	17,2	16,6	
на приобретение оборудования				100,0
на подключение к Интернет	25,5	16,5		
Областной бюджет (ГП)	16	9,5	354,6	0,0
на комплектование фонда	16	4,9	304,6	
на приобретение оборудования		4,6		
на ремонт помещений			50,0	
Местный бюджет	51,8	385,2	156,5	381,4
Комплектование (всего):	51,8	161,1	136,0	214,0
<i>на книги</i>	1,7	1,2	1,1	15,0
<i>на подписку периодики</i>	50,1	159,9	134,9	199,0
Приобретение оборудования		109,5	10,0	167,4
Ремонт помещений		114,6	10,5	
Спонсорские средства	6	6	7,0	
<i>на периодику</i>			7,0	
Израсходовано (на комплектование и подписку)	83,8	189,2	470,2	214,0
на комплектование	33,7	23,3	322,3	15,0
на подписку периодики	50,1	165,9	147,9	199,0

**МКУК «Мошковская районная
централизованная библиотечная система»**

Общие сведения о библиотечной работе	2017	2018	2019	2020
Общее число библиотек	28	28	29	29
Число читателей (тыс. чел.)	20,6	20,6	20,9	14,5
Число посещений (тыс. чел.)	185,4	185,8	194,8	135,3
Поступило документов (тыс. экз.)	5,5	5	10,0	5,6
Выбыло документов (тыс. экз.)	9,4	5	3,5	3,3
Библиотечный фонд (тыс. экз.)	116,6	116,5	123,0	125,3
Выдано документов (тыс. экз.)	411,8	411,7	412,8	236,25
Общее число библиотечных пунктов	23	17	13	14
Число библиотек, имеющих ПК	27	28	29	29
Число ПК	62	68	76	85
Объем электронного каталога (тыс. записей)	39,2	44,3	48,2	52,2
Численность библиотечных работников (чел.)	60	60	62	60
Поступило средств – всего (тыс. руб.)	777,8	2644,3	2471,8	
Федеральный бюджет	27	31	8,4	10100,0
на комплектование фонда (книги/подписка)	27	31	8,4	1118,5
на приобретение оборудования				6136,7
на текущий ремонт				2692,8
повышение квалификации				2,0
прочие				150,0
Областной бюджет (ГП)	127	208,7	1564,3	0,0
на комплектование фонда	27	8,7	564,3	
на приобретение оборудования	100		100,0	
на ремонт помещений		200	900,0	
Местный бюджет	623,8	1036,6	859,8	1307,1
Комплектование (всего):	13,6	320,8	307,0	163,3
на книги	2,9	21,1	17,0	0,0
на подписку периодики	10,7	299,7	290,0	163,3
Приобретение оборудования		338,5	235,0	54,7
Ремонт помещений	610,2	377,3	317,8	697,2
Прочие:				391,9
Спонсорские средства (всего), из них:		1368	39,3	
на проведение мероприятий		1367	39,3	
на ремонт помещений		1		
Израсходовано (на комплектование и подписку)	67,6	360,5	879,7	1281,8
на комплектование	56,9	60,8	589,7	1118,5
на подписку периодики	10,7	299,7	290,0	163,3

**МКУ Новосибирского района
«Централизованная библиотечная система»**

Общие сведения о библиотечной работе	2017	2018	2019	2020
Общее число библиотек	35	35	35	35
Число читателей (тыс. чел.)	21,2	21,9	21,9	18,9
Число посещений (тыс. чел.)	203	219,7	233,9	194,4
Поступило документов (тыс. экз.)	128,6	24,1	29,7	20,01
Выбыло документов (тыс. экз.)	157,8	30,2	37,2	34,57
Библиотечный фонд (тыс. экз.)	379,9	373,8	366,4	351,88
Выдано документов (тыс. экз.)	418,7	436,5	456,5	347,95
Общее число библиотечных пунктов	1	1	1	5
Число библиотек, имеющих ПК	35	35	35	35
Число ПК в библиотеках	108	109	125	108
Объем электронного каталога (тыс. записей)	65,3	76,5	82,6	84,22
Численность библиотечных работников (чел.)	51	51	53	53
Поступило средств – всего (тыс. руб.)	1633,6	2183,1	9878,1	2315,5

Федеральный бюджет	84	195,7	5092,1	100,0
на комплектование фонда (книги/подписка)	84	95,7	800,6	
на приобретение оборудования		100	3001,1	100,0
на повышение квалификации			9,0	
на ремонт помещений			929,3	
прочее			352,1	
Областной бюджет (ГП)	84	26,99	1771,6	150,0
на комплектование фонда	84	26,99	1691,6	
на приобретение оборудования			80,0	150,0
на ремонт помещений				
Местный бюджет	1465,6	1938,1	3014,4	2065,5
Комплектование (всего):	727,6	1385,4	1128,1	1321,9
на книги	727,6	614,3	263,7	487,9
на подписку периодики		771,1	864,3	849,8
Приобретение оборудования	225,9	552,7	283,4	663,6
Ремонт помещений	512,1		1602,9	80,0
Спонсорские средства, из них:		22,4		
на подписку периодики		22,4		
Израсходовано (на комплектование и подписку)	1640,1	1530,3	3620,2	1337,6
на комплектование	895,6	737	2755,9	487,9
на подписку периодики	744,5	793,3	864,3	849,8

**МКУ «Централизованная библиотечная система
города Оби»**

Общие сведения о библиотечной работе	2017	2018	2019	2020
Общее число библиотек	4	4	4	4
Число читателей (тыс. чел.)	6,1	6,1	6	4,6
Число посещений (тыс. чел.)	46,7	56,2	54,4	78,5
Поступило документов (тыс. экз.)	3,7	2,3	4,1	2,53
Выбыло документов (тыс. экз.)	3,9	3,8	3,6	3,91
Библиотечный фонд (тыс. экз.)	53,8	52,3	52,8	51,43
Выдано документов (тыс. экз.)	133,3	127,6	129,2	82,67
Общее число библиотечных пунктов	2		2	2
Число библиотек, имеющих ПК	4	4	4	4
Число ПК	17	19	24	24
Объем электронного каталога (тыс. записей)	43,3	44,7	45,1	56,8
Численность библиотечных работников (чел.)	14	14	13	14
Поступило средств – всего (тыс. руб.)	538	622,1	1072,7	660,0
Федеральный бюджет	19	6,1	20,8	0,0
на комплектование фонда (книги/подписка)	19	6,1	20,8	
Областной бюджет (ГП)	19	102,5	380,5	60,0
на комплектование фонда	19	21,5	380,5	
на приобретение оборудования		81		60,0
Местный бюджет	500	513,5	671,4	600,0
Комплектование (всего):	500	441,5	601,4	600,0
на книги	200	201,5	351,4	350,0
на подписку периодики	300	240	250,0	250,0
Приобретение оборудования		72	70,0	
Израсходовано (на комплектование и подписку)	538	469,1	1002,7	600,0
на комплектование	238	229,1	752,7	350,0
на подписку периодики	300	240	250,0	250,0

МКУК «Ордынская централизованная библиотечная система»

Общие сведения о библиотечной работе	2017	2018	2019	2020
Общее число библиотек	29	29	29	29
Число читателей (тыс. чел.)	19,5	19,7	19,8	15,3
Число посещений (тыс. чел.)	179,4	174,2	186,2	147,1
Поступило документов (тыс. экз.)	6,3	6,7	10,3	3,93
Выбыло документов (тыс. экз.)	12,7	11,9	10,5	4,67
Библиотечный фонд (тыс. экз.)	212,8	207,6	207,5	206,79
Выдано документов (тыс. экз.)	384	378,2	388,9	228,65
Общее число библиотечных пунктов	8	15	15	11
Число библиотек, имеющих ПК	29	29	29	29
Число ПК	62	60	91	75
Объем электронного каталога (тыс. записей)	73,6	80,2	88,9	91,7
Численность библиотечных работников (чел.)	55	55	54	52
Поступило средств – всего (тыс. руб.)	628	1311,6	7455,8	600,0
Федеральный бюджет	48	25,8	5025,0	0,0
на комплектование фонда (книги/подписка)	48	25,8	956,7	
на повышение квалификации			15,0	
на оборудование			3145,4	
на ремонт помещений			658,3	
прочее			249,6	
Областной бюджет (ГП)	57	7,3	464,1	0,0
на комплектование фонда		7,3	464,1	
на приобретение оборудования	57			
Местный бюджет	523	1278,5	1966,7	600,0
Комплектование (всего):	378	972,7	500,7	447,0
на книги	100	301,7	1,7	52,0
на подписку периодики	278	671	499,0	395,0
Приобретение оборудования	29	94,8		153,0
Ремонт помещений	116	211	1283,0	
прочее			183,0	
Израсходовано (на комплектование и подписку)	18,3	1005,8	1921,5	447,0
на комплектование	148	334,8	1422,5	52,0
на подписку периодики	278	671	499,0	395,0

МКУК «Централизованная библиотечная система» Северного района

Общие сведения о библиотечной работе	2017	2018	2019	2020
Общее число библиотек	17	17	16	16
Число читателей (тыс. чел.)	7,2	6,8	6,7	6,1
Число посещений (тыс. чел.)	83,3	91	81,3	52,8
Поступило документов (тыс. экз.)	3,9	4,2	4,7	3,25
Выбыло документов (тыс. экз.)	6,3	1,7	2,3	4,7
Библиотечный фонд (тыс. экз.)	112,1	114,5	112,6	111,19
Выдано документов (тыс. экз.)	276,71	252,4	218,7	122,1
Общее число библиотечных пунктов	10	8	5	3
Число библиотек, имеющих ПК	17	17	16	16
Число ПК	48	48	56	46
Объем электронного каталога (тыс. записей)	47,8	47,5	51,2	53,7
Численность библиотечных работников (чел.)	30	32	32	31
Поступило средств – всего (тыс. руб.)	334,8	544,7	429,9	465,9
Федеральный бюджет	8	6,9	6,6	119,6
на комплектование фонда (книги/подписка)	6	6,9	6,6	
на подключение к Интернет	2			119,6
Областной бюджет (ГП)	15,5	123,5	123,5	0,0
на комплектование фонда	6	123,5	123,5	
на приобретение оборудования	9,5			
Местный бюджет	311,3	414,3	299,8	346,3
Комплектование (всего):	279,3	375,6	299,8	334,8
на книги	60	60,5	67,4	60,0
на подписку периодики	219,3	315,1	232,4	274,8
Приобретение оборудования	32	38,7		11,5
Израсходовано (на комплектование и подписку)	219,3	384,4	430,0	334,8
на комплектование	72	69,3	197,5	60,0
на подписку периодики		315,1	232,4	274,8

МКУК «Сузунская централизованная библиотечная система»

Общие сведения о библиотечной работе	2017	2018	2019	2020
Общее число библиотек	24	24	24	24
Число читателей (тыс. чел.)	16,4	16	15,4	14,4
Число посещений (тыс. чел.)	157,8	155,9	143,8	187,4
Поступило документов (тыс. экз.)	4,7	4,4	11,4	3,99
Выбыло документов (тыс. экз.)	15,9	10,1	24,7	11,98
Библиотечный фонд (тыс. экз.)	267,2	261,6	248,3	240,33
Выдано документов (тыс. экз.)	331,2	318	297,2	231,61
Общее число библиотечных пунктов	18	18	16	23
Число библиотек, имеющих ПК	24	24	24	24
Число ПК	49	52	60	60
Объем электронного каталога (тыс. записей)	85,5	106,5	111,2	115,7
Численность библиотечных работников (чел.)	42	41	41	42
Поступило средств – всего (тыс. руб.)	980,9	661,5	13877,6	1067,0
Федеральный бюджет	22	23,1	10041,8	0,0
на комплектование фонда (книги/подписка)	22	23,1	2002,7	
на подключение к Интернет			19,4	
на ремонт помещений			1475,7	
на повышение квалификации			30,0	
на приобретение оборудования			6199,7	
прочее			314,3	
Областной бюджет (ГП)	22	6,5	627,9	0,0
на комплектование фонда	22	6,5	433,8	
на приобретение оборудования			44,2	
на ремонт помещений			149,9	
Местный бюджет	936,9	631,9	3207,9	1067,0
Комплектование (всего):	413,9	435,7	461,3	622,5
на книги	5,9	5,7	2,8	74,6
на подписку периодики	408	430	448,5	458,7
на электронные ресурсы			10,0	89,2
Приобретение оборудования	523	194,1		53,3
Ремонт помещений		2,1	2746,6	373,2
Плательские услуги			19,7	18,0
Израсходовано (на комплектование и подписку)	457,9	465,4	2897,8	533,3
на комплектование	49,9	35,4	2449,3	74,6
на подписку периодики	408	430	448,5	458,7

РМКУК «Татарская централизованная библиотечная система»

Общие сведения о библиотечной работе	2017	2018	2019	2020
Общее число библиотек	34	34	34	34
Число читателей (тыс. чел.)	25,5	25,5	25,6	20
Число посещений (тыс. чел.)	260,4	265,1	265,9	177,9
Поступило документов (тыс. экз.)	1,2	1	3,8	0,7
Выбыло документов (тыс. экз.)	18,6	14,6	17,7	18,14
Библиотечный фонд (тыс. экз.)	308,9	295,3	281,4	264,04
Выдано документов (тыс. экз.)	563,2	562,4	565	369,68
Общее число библиотечных пунктов	31	31	31	31
Число библиотек, имеющих ПК	31	29	29	29
Число ПК	55	55	66	66
Объем электронного каталога (тыс. записей)	68,4	70	73,8	77,2
Численность библиотечных работников (чел.)	51	51	52	53
Поступило средств – всего (тыс. руб.)	24,5	335,5	735,9	
Федеральный бюджет	148	47,9	46,8	139,8
на комплектование фонда (книги/подписка)	26	28,4	27,4	
на подключение к Интернет	74	19,5	19,4	139,8
Областной бюджет (ГП)	48	4,6	542,2	0,0
на комплектование фонда	48	4,6	498,0	
на подключение к Интернет			44,2	
Местный бюджет	726	283	146,9	165,3
Комплектование (всего):	288	283	146,9	165,3
на книги	3		1,9	
на подписку периодики	285	283	145,0	165,3
Ремонт помещений	438			
Израсходовано (на комплектование и подписку)	340	322,1	672,3	165,3
на комплектование	55	38,3	527,3	
на подписку периодики	285	283,8	145,0	165,3

МБУК «Тогучинская централизованная библиотечная система»*

Общие сведения о библиотечной работе	2017	2018	2019	2020
Общее число библиотек	38	37	37	37
Число читателей (тыс. чел.)	28,3	28,3	28,3	21,9
Число посещений (тыс. чел.)	300,9	301,7	307,5	244,5
Поступило документов (тыс. экз.)	10,8	11,4	9,7	5,38
Выбыло документов (тыс. экз.)	22,9	34,4	65,1	23,37
Библиотечный фонд (тыс. экз.)	397,9	374,9	319,5	301,51
Выдано документов (тыс. экз.)	560,5	573,3	575,4	405,15
Общее число библиотечных пунктов	13	16	17	15
Число библиотек, имеющих ПК	38	37	37	35
Число ПК	78	79	90	90
Объем электронного каталога (тыс. записей)	88,7	101,4	108,6	113
Численность библиотечных работников (чел.)	67	64	64	61
Поступило средств – всего (тыс. руб.)	1248,2	451,9	2027,3	396,7
Федеральный бюджет	39	41,3	273,7	0,0
на комплектование фонда (книги/подписка)	39	41,3	51,1	
на подключение к Интернет			222,6	
Областной бюджет (ГП)	39	11,6	724,8	0,0
на комплектование фонда	39	11,6	724,8	
Местный бюджет	1170,2	399	968,8	396,7
Комплектование (всего):	572,2	399	404,7	396,7
на книги	102,2	103	102,7	100,0
на подписку периодики	470	296	302,0	296,7
Приобретение оборудования	368	111	564,1	
Ремонт помещений	230	368	0,0	
Спонсорские средства:			60,0	0,0
на подписку периодики			60,0	
Израсходовано (на комплектование и подписку)	665,2	452	1080,6	396,7
на комплектование	195,2	156	778,6	100,0
на подписку периодики	470	296	302,0	296,7

* Два городских филиала не входят в состав ЦБС.

МКУК «Убинская централизованная библиотечная система»

Общие сведения о библиотечной работе	2017	2018	2019	2020
Общее число библиотек	18	19	19	19
Число читателей (тыс. чел.)	9,1	9	8,5	7
Число посещений (тыс. чел.)	85,7	81,9	87,7	68,6
Поступило документов (тыс. экз.)	7,2	7,7	13,4	9,32
Выбыло документов (тыс. экз.)	19,7	29,9	4,0	4,4
Библиотечный фонд (тыс. экз.)	116,3	94,1	103,5	108,38
Выдано документов (тыс. экз.)	192,1	192,7	184,9	153,16
Общее число библиотечных пунктов	15	15	15	15
Число библиотек, имеющих ПК	16	18	19	19
Число ПК	41	41	45	45
Объем электронного каталога (тыс. записей)	38,5	43,2	47	50,18
Численность библиотечных работников (чел.)	36	32	32	33
Поступило средств – всего (тыс. руб.)	946,9	1089,7	2003,9	1435,0
Федеральный бюджет	20	13,9	13,5	71,8
на комплектование фонда (книги/подписка)	20	13,9	13,5	
на подключение к Интернет				71,8
Областной бюджет (ГП)			274,0	0,0
на комплектование фонда			186,2	
на приобретение оборудования				
на ремонт помещений			87,8	
Местный бюджет	926,9	1075,8	1716,4	1363,2
Комплектование (всего):	867,9	858,8	1267,8	1113,2
на книги	450	500	678,0	500,0
на подписку периодики	417,9	358,8	589,8	613,2
Приобретение оборудования	59	217	393,0	250,0
Ремонт помещений			55,6	
Израсходовано (на комплектование и подписку)	887,9	872,7	1467,5	1113,2
на комплектование	470	513,9	877,7	500,0
на подписку периодики	471,9	358,8	589,8	613,2

МБУК «Централизованная библиотечная система Усть-Таркского района»

Общие сведения о библиотечной работе	2017	2018	2019	2020
Общее число библиотек	17	16	16	16
Число читателей (тыс. чел.)	8,5	8,1	7,9	6,9
Число посещений (тыс. чел.)	99,3	99,8	99,7	67,3
Поступило документов (тыс. экз.)	4,3	4,8	5,2	3,64
Выбыло документов (тыс. экз.)	3,5	13,8	9,2	8,82
Библиотечный фонд (тыс. экз.)	247	238	234,0	228,8
Выдано документов (тыс. экз.)	280,8	201,5	207,8	165,7
Общее число библиотечных пунктов	22	19	14	9
Число библиотек, имеющих ПК	14	14	16	15
Число ПК	37	38	34	28
Объем электронного каталога (тыс. записей)	57,1	61,3	65,1	72,3
Численность библиотечных работников (чел.)	24	23	24	24
Поступило средств – всего (тыс. руб.)	269,2	270,9	238,9	183,8
Федеральный бюджет		8,6	154,2	10,7
на комплектование фонда (книги/подписка)		8,6	154,2	
на подключение к Интернет				10,7
Областной бюджет (ГП)	16	2,4	2,3	13,1
на комплектование фонда	16	2,4	2,3	
на приобретение оборудования				13,1
Местный бюджет	253,2	259,9	82,4	0,0
Комплектование (всего):	175,2	259,9	82,4	
на книги	77	259,9	0,6	
на подписку периодики	98,2		81,8	
Приобретение оборудования	77,9			
Спонсорские средства (всего), из них:				160,0
на комплектование (всего), из них:				160,0
на книги;				66,0
на периодические издания;				94,0
Израсходовано (на комплектование и подписку)	175,2	271,5	238,9	160,0
на комплектование	77,1	11,6	157,1	66,0
на подписку периодики	98,2	259,9	81,8	94,0

МБУ «Чановская централизованная библиотечная система»

Общие сведения о библиотечной работе	2017	2018	2019	2020
Общее число библиотек	27	27	27	27
Число читателей (тыс. чел.)	133,9	12,4	12,5	11,9
Число посещений (тыс. чел.)	126,5	120,1	132,2	116,9
Поступило документов (тыс. экз.)	8,07	7,5	6,1	3,88
Выбыло документов (тыс. экз.)	4,8	12,9	14,8	13,2
Библиотечный фонд (тыс. экз.)	214,9	209,5	200,8	191,44
Выдано документов (тыс. экз.)	289,8	284,7	293,7	208,72
Общее число библиотечных пунктов	24	24	24	24
Число библиотек, имеющих ПК	26	27	27	27
Число ПК в библиотеках	69	70	78	75
Объем электронного каталога (тыс. записей)	62,9	68,2	73,3	77,67
Численность библиотечных работников (чел.)	38	41	41	42
Поступило средств – всего (тыс. руб.)	587,6	608,2	579,6	340,8
Федеральный бюджет	64,5	33,7	48,4	0,0
на комплектование фонда (книги/подписка)	17	17,2	16,6	
на подключение к Интернет	47,5	16,5	31,8	
Областной бюджет (ГП)	64,5	34,6	305,7	0,0
на комплектование фонда	17	4,9	305,7	
на приобретение оборудования	47,5	29,7		
на ремонт помещений				
Местный бюджет	458,6	539,9	225,5	340,8
Комплектование (всего):	458,6		225,5	340,8
на книги	1,7	96,3	1,1	
на подписку периодики	456,9	342	224,4	340,8
Приобретение оборудования				
Ремонт помещений		101,6		
Израсходовано (на комплектование и подписку)	492,3		547,8	340,8
на комплектование	33,7	96,3	323,4	
на подписку периодики	458,6	342	224,4	340,8

МКУК «Черепановская централизованная библиотечная система»

Общие сведения о библиотечной работе	2017	2018	2019	2020
Общее число библиотек	26	26	26	26
Число читателей (тыс. чел.)	31,4	31,4	31,4	22,2
Число посещений (тыс. чел.)	294,8	284,6	324,7	169,4
Поступило документов (тыс. экз.)	3,7	7,5	4,8	3,41
Выбыло документов (тыс. экз.)	4,6	4,7	9,4	7,33
Библиотечный фонд (тыс. экз.)	232,7	235,5	237,3	233,35
Выдано документов (тыс. экз.)	670,2	659,9	661,5	339
Общее число библиотечных пунктов	29	29	29	29
Число библиотек, имеющих ПК	25	25	25	25
Число ПК в библиотеках	65	65	75	75
Объем электронного каталога (тыс. записей)	51,9	59	63,3	67,7
Численность библиотечных работников (чел.)	63	50	52	51
Поступило средств – всего (тыс. руб.)	260,6	1007,1	267,7	233,9
Федеральный бюджет	51	50,9	33,2	32,4
на комплектование фонда (книги/подписка)	32	34,4	33,2	
на подключение к Интернет	19	16,5		32,4
Областной бюджет (ГП)	51	620,8	9,4	39,4
на комплектование фонда	32	616,2	9,4	
на приобретение оборудования	19	4,6		39,4
на ремонт помещений				
Местный бюджет	143,2	269	225,1	102,9
Комплектование (всего):	88,7	97,3	123,1	102,9
<i>на книги</i>	3,4	2,3	2,2	
<i>на подписку периодики</i>	85,3	95	120,9	102,9
Приобретение оборудования	39,1	21,7	39,6	
Ремонт помещений	15,4	150		
Спонсорская помощь:	15,4	66,4	62,4	59,2
<i>на комплектование</i>		16		59,2
<i>на приобретение оборудования</i>		40	62,4	
<i>на проведение мероприятий</i>		10,4		
Израсходовано (на комплектование и подписку)	168,1	747,9	165,7	162,2
на комплектование	67,4	652,9	44,8	59,2
на подписку периодики	100,7	95	120,9	103,0

МКУК «Централизованная библиотечная система Чистоозерного района»

Общие сведения о библиотечной работе	2017	2018	2019	2020
Общее число библиотек	23	23	23	23
Число читателей (тыс. чел.)	13,11	11,23	11,2	7,6
Число посещений (тыс. чел.)	130,9	109,9	142,8	110,1
Поступило документов (тыс. экз.)	4,1	3,4	4,9	4,21
Выбыло документов (тыс. экз.)	6,9	19,8	7,0	13,3
Библиотечный фонд (тыс. экз.)	174,4	142,1	140,0	131,0
Выдано документов (тыс. экз.)	291,1	238,3	247,6	136,03
Общее число библиотечных пунктов	48	49	59	61
Число библиотек, имеющих ПК	49	23	23	23
Число ПК в библиотеках	23	49	57	57
Объем электронного каталога (тыс. записей)	53	58,1	63,4	63,3
Численность библиотечных работников (чел.)	48	43	43	43
Поступило средств – всего (тыс. руб.)	525,3	1157,8	876,7	200,1
Федеральный бюджет	12	29,4	27,5	0,0
на комплектование фонда (книги/подписка)	12	12,9	27,5	
на подключение к Интернет		16,5		
Областной бюджет (ГП)	12	128,3	592,5	0,0
на комплектование фонда	12	3,6	226,3	
на приобретение оборудования		4,7	366,2	
на ремонт помещений		120		
Местный бюджет	501,3	797,8	256,7	200,1
Комплектование (всего):	483,3	565,8	156,7	100,1
<i>на книги</i>	28,5	32,5	0,8	
<i>на подписку периодики</i>	454,8	533,3	155,9	100,1
На ремонт помещений				100,0
Приобретение оборудования	18	232	100,0	
Спонсорские средства (всего):		202,3		
<i>на комплектование (книги)</i>		202,3		
Израсходовано (на комплектование и подписку)	507,3	784,6	410,5	100,1
на комплектование	52,5	251,3	254,6	
на подписку периодики	454,8	533,3	155,9	100,1

МКУК «Чулымская централизованная библиотечная система»

Общие сведения о библиотечной работе	2017	2018	2019	2020
Общее число библиотек	23	23	23	23
Число читателей (тыс. чел.)	14,8	14,7	14,5	10,2
Число посещений (тыс. чел.)	134	134,1	134,2	162,1
Поступило документов (тыс. экз.)	2,8	3,6	4	3,02
Выбыло документов (тыс. экз.)	18,8	18,5	8,7	12,13
Библиотечный фонд (тыс. экз.)	255,4	240,5	235,9	226,81
Выдано документов (тыс. экз.)	330,03	332,1	326,6	183,59
Общее число библиотечных пунктов	33	25	25	19
Число библиотек, имеющих ПК	19	20	20	20
Число ПК в библиотеках	45	45	54	50
Объем электронного каталога (тыс. записей)	77,1	87,5	92,1	94,2
Численность библиотечных работников (чел.)	48	53	53	53
Поступило средств – всего (тыс. руб.)	561	538,2	33499,0	2779,0
Федеральный бюджет	30	37,6	16,0	0,0
на комплектование фонда (книги/подписка)	30	16,4	16,0	
на подключение к Интернет		21,2		
Областной бюджет (ГП)		4,6	2800,0	1471,5
на комплектование фонда		4,6	286,0	
на приобретение оборудования			150,0	
на ремонт помещений			2364,0	1471,5
Местный бюджет	531	496	405,0	1307,5
Комплектование (всего):	316	342,2	395,0	388,0
на книги	5	2,2	11,0	
на подписку периодики	311	340	384,0	388,0
Приобретение оборудования	215	146,6	10,0	
Ремонт помещений		7,2		919,5
Израсходовано (на комплектование и подписку)	346	363,2	697,0	388,0
на комплектование	35	23,2	313,0	
на подписку периодики	311	340	384,0	388,0

ЕЖЕГОДНЫЙ ДОКЛАД О ДЕЯТЕЛЬНОСТИ
МУНИЦИПАЛЬНЫХ БИБЛИОТЕК
НОВОСИБИРСКОЙ ОБЛАСТИ в 2020 году

Составители:

*В. Г. Деев, Н. Ю. Рыхторова, З. М. Саенко, Е. Ю. Апалькова,
А. И. Черепанова, Е. Н. Плацит, С. Д. Филатова,
О. Д. Владимирская, Л. А. Савченко, Н. П. Носова, Н. И. Васильева,
И. Ю. Паина, А. А. Соломкина, Е. Н. Волобоева,
В. В. Дащенко, М. Г. Черепанов*

Ответственный за выпуск *С. А. Тарасова*

Дизайнер *Е. В. Афанасьева*

Технический редактор *Файзуллаева Е. О.*

Подписано в печать 9.06.2021. Формат 60x84/8.
Усл. печ. л. 19,76. Печать цифровая. Тираж 150 экз. Заказ № 14500.

ГАУК НСО НГОНБ. 630007, г. Новосибирск, ул. Советская, 6
www.ngonb.ru

Отпечатано в ИКО ГАУК НСО НГОНБ.
630007, г. Новосибирск, ул. Советская, 6, ipo@nso.ru