

Архангельская областная научная
библиотека им. Н. А. Добролюбова

СОСТОЯНИЕ
БИБЛИОТЕЧНОГО ОБСЛУЖИВАНИЯ
НАСЕЛЕНИЯ ОБЩЕДОСТУПНЫМИ
БИБЛИОТЕКАМИ
АРХАНГЕЛЬСКОЙ ОБЛАСТИ
В 2020 ГОДУ

Архангельск
2021



Государственное бюджетное учреждение культуры Архангельской области
«Архангельская областная научная ордена “Знак Почета”
библиотека имени Н. А. Добролюбова»

**СОСТОЯНИЕ БИБЛИОТЕЧНОГО ОБСЛУЖИВАНИЯ
НАСЕЛЕНИЯ ОБЩЕДОСТУПНЫМИ БИБЛИОТЕКАМИ
АРХАНГЕЛЬСКОЙ ОБЛАСТИ В 2020 ГОДУ**

Информационно-аналитический обзор

Архангельск
2021

УДК 027.52(470.11)
ББК 78.34(2Рос-4Арх)
С 66

Составитель: Ю. А. Максимова

Ответственные за выпуск: Е. М. Маркова, Ю. А. Максимова

Состояние библиотечного обслуживания населения общедоступными библиотеками Архангельской области в 2020 году : информационно-аналитический обзор / Гос. бюджет. учреждение культуры Арханг. обл. «Арханг. обл. науч. ордена “Знак Почета” б-ка им. Н. А. Добролюбова» ; [сост.: Максимова Ю. А. ; отв. за вып.: Маркова Е. М., Максимова Ю. А.]. – Архангельск : Архангельская областная научная библиотека им. Н. А. Добролюбова, 2021. – 62 с.

УДК 027.52(470.11)
ББК 78.34(2Рос-4Арх)

Содержание

От составителей.....	4
Основные итоги года	5
Организация библиотечного обслуживания населения	10
Финансирование библиотек	12
Комплектование, состояние и развитие библиотечных фондов.....	14
Финансирование комплектования фондов библиотек.....	14
Способы пополнения фондов государственных и муниципальных библиотек Архангельской области в 2020 году	15
Состав и движение документного фонда государственных и муниципальных библиотек Архангельской области в 2020 году	18
Качественное состояние фондов муниципальных общедоступных библиотек	21
Информатизация библиотек.....	22
Компьютеризация библиотек	22
Доступ библиотек к сети Интернет	25
Использование программного обеспечения	26
Создание электронных информационных ресурсов	26
Состояние материально-технической базы библиотек	31
Кадровый состав библиотек	33
Повышение квалификации библиотечных специалистов	38
Основные показатели деятельности библиотек	40
Приложения	42

От составителей

Представляем вашему вниманию обзор состояния библиотечного обслуживания населения Архангельской области общедоступными библиотеками в 2020 году.

Обзор является основным документом в ряду других информационно-аналитических и методических материалов, ежегодно формируемых АОНБ им. Н. А. Добролюбова в рамках исполнения функций центральной библиотеки Архангельской области как координационного, методического и научно-исследовательского центра по проблемам библиотечного дела.

Этот документ готовится на основе форм государственного статистического наблюдения «Сведения об общедоступной (публичной) библиотеке» (форма 6-НК) и справок о состоянии библиотечного обслуживания населения региона, подготовленных центральными библиотеками муниципальных образований и государственными библиотеками Архангельской области.

Обзор содержит:

- характеристику учреждений, осуществляющих библиотечное обслуживание населения Архангельской области;
- анализ состояния ресурсного обеспечения общедоступных библиотек;
- данные о выполнении основных показателей деятельности библиотек и результаты работы по созданию электронных информационных ресурсов;
- сведения о мероприятиях по повышению профессионального уровня библиотечных специалистов, организованных в 2020 году;
- статистические таблицы и диаграммы.

Информационно-аналитический обзор адресован руководителям органов государственной власти и местного самоуправления Архангельской области, руководителям и специалистам областных и районных органов управления культурой.

Основные итоги года

В регионе продолжается реализация национального проекта «Культура», в рамках федерального проекта «Творческие люди» 75 библиотечных специалистов Архангельской области (7,1 % от общего числа) в 2020 году прошли обучение на базе ведущих творческих вузов и федеральных библиотек. Курсы были посвящены вопросам деятельности общедоступных библиотек нового поколения, инновационному менеджменту в сфере экскурсионно-туристической деятельности, современным практикам в продвижении чтения, проектной деятельности в учреждениях культуры.

Четыре муниципальных библиотеки Архангельской области стали победителями конкурсного отбора субъектов Российской Федерации на предоставление субсидий из федерального бюджета на создание модельных муниципальных библиотек в рамках федерального проекта «Культурная среда», направленного на повышение качества жизни граждан путем модернизации инфраструктуры культуры, в том числе переоснащения муниципальных библиотек в соответствии с «Модельным стандартом деятельности общедоступной библиотеки». Центральная районная библиотека Муниципального учреждения культуры «Муниципальная библиотечная система Котласского муниципального района» и Яренская центральная библиотека Муниципального бюджетного учреждения культуры «Ленская межпоселенческая библиотека» были открыты в 2020 году, две другие — Детская библиотека-филиал № 1 МБУК «Библиотечная система Коношского района» и Структурное подразделение «Библиотека Каргополь-2» Муниципального бюджетного учреждения культуры «Няндомская центральная районная библиотека» — откроются после модернизации в конце 2021 года. Всего в регионе на сегодняшний день шесть библиотек нового поколения.

По сравнению с прошлым годом увеличилось число общедоступных библиотек, в которых был проведен капитальный ремонт 20 (+3 к 2019 году), в 65 библиотеках — текущий (+3). На капитальный ремонт и реконструкцию зданий библиотек были выделены средства в 12 муниципальных образованиях, из них 5 (Коношский, Няндомский, Пинежский и Приморский районы, город Северодвинск) получили субсидии областного бюджета в рамках государственной программы Архангельской области «Культура Русского Севера» на общую сумму 10 млн рублей (+2,4 млн рублей к 2019 году). Ремонты прошли также в библиотеках Котласского, Красноборского, Мезенского, Устьянского районов, городов Архангельска, Котласа и Мирного. Всего на эти цели было израсходовано 35,6 млн рублей.

Согласно Плану по перспективному развитию общедоступных библиотек Российской Федерации на 2017–2021 годы и методическими рекомендациями, подготовленными министерством культуры Архангельской области, в отчетном году проведен мониторинг соответствия муниципальных библиотек региона требованиям модельного стандарта. В мониторинге приняла участие 451 библиотека (98 % от общего количества общедоступных публичных библиотек) из 25 муниципальных районов и городских округов Архангельской области, исключение составили 8 библиотек Онежского района, являющихся структурными подразделениями учреждений культурно-досугового типа. По итогам мониторинга 20 библиотек из 7 районов и 4 городов (4,4 % от общего числа библиотек, принявших в нем участие) оценили свои материально-технические условия на 10 и более баллов, что позволяет эти библиотеки считать модельными.

В соответствии с государственной программой Российской Федерации «Развитие культуры и туризма» (Постановление правительства от 15.04.2014 № 317) и в рамках реализации государственной программы Архангельской области «Культура Русского Севера (2013–2020 годы)» на конкурсной основе были определены лучшие учреждения культуры сельских поселений и их работники. В 2020 году ими стали: Карпогорская межпоселенческая библиотека, Межпоселенческая библиотека Красноборского района, Емецкая детская библиотека, структурное подразделение Холмогорской центральной межпоселенческой библиотеки и пять библиотекарей из сельских библиотек Верхнетоемского, Лешуконского, Ленского и Холмогорского районов.

Все муниципальные образования Архангельской области получили средства из федерального и областного бюджетов в рамках государственной программы Архангельской области «Культура Русского Севера» 7 398,1 тыс. рублей на комплектование библиотечных фондов детскими, краеведческими и периодическими изданиями.

Средства субсидии из федерального бюджета на подключение муниципальных библиотек к сети Интернет были выделены Мезенскому и Шенкурскому районам. По состоянию на начало 2021 года из 463 общедоступных библиотек к глобальной сети не подключены 32 библиотеки (6,9 % от общего числа; — 7 к 2019 году).

Прошедший год стал прорывным для библиотек Архангельской области в освоении онлайн сервисов и форм работы в онлайн-режиме. В период ограничений, связанных с распространением коронавируса COVID-19, библиотекам удалось сохранить взаимодействие с пользователями и оперативно перестроить работу на обслуживание пользователей в удаленном формате: через официальные сайты, аккаунты социальных сетей, каналы интернет-платформ. В период локдауна библиотечные волонтеры доставляли книги пользователям, оказавшимся в изоляции, в ряде библиотек появился новый сервис «ЛитРес. Библиотека». Вошли в обиход новые мероприятия: прямой эфир, онлайн-викторина, филворд, лонгрид, видеообзор, подкаст, виртуальная экскурсия и др. Впервые в онлайн-режиме прошли Всероссийская акция «Библионочь», Неделя детской и юношеской книги и Общероссийский день библиотек. Энтузиазм и творчество библиотекарей могли сдерживать только неустойчивая интернет-связь и устаревший компьютерный парк. Всего муниципальными библиотеками было проведено более 10 тысяч онлайн-мероприятий, которые посетило более 990 тыс. человек.

Указом Президента Российской Федерации 2020 год был объявлен Годом памяти и славы. В рамках тематического года библиотеки Архангельской области проводили мероприятия, направленные на воспитание патриотизма и сохранение исторической памяти, участвовали во всероссийских акциях, посвященных юбилею Победы: онлайн-марафоне «75 слов Победы», «Блокадный хлеб», «200 минут чтения. Сталинграду посвящается», «Бессмертный полк» и др. Активизировалась исследовательская деятельность библиотек: проведена большая работа по изучению военного прошлого своих населенных пунктов, по воссозданию истории семей в годы войны, осуществлен сбор материалов о земляках — героях, тружениках тыла.

В рамках объявленного в Архангельской области Года Ф. А. Абрамова библиотеки региона проводили литературные вечера и встречи, книжные выставки, обзоры и презентации, беседы, викторины, литературные часы, громкие чтения, круглые столы; приняли участие во всероссийских и региональных акциях, посвященных 100-летию нашего земляка: всероссийской акции «Читаем Абрамова всей страной», областной сетевой акции в поддержку книги и чтения «День с писателем», областной акции «Тропинка к Абрамову», передвижной баннерной выставке «Писатель, которого не хватает», экспонировавшейся в 9 муниципальных образованиях области. Одним из ключевых участников событий, посвященных 100-летию со дня рождения Федора Александровича Абрамова стала центральная библиотека Архангельской области, ею были реализованы такие серьезные проекты, как установка памятника писателю в Архангельске и организация конкурса на присуждение Всероссийской литературной премии имени Федора Абрамова «Чистая книга». Два выставочных проекта были представлены на площадках федеральных библиотек: в Российской национальной библиотеке (г. Санкт-Петербург) выставка «Писатель, которого не хватает», а в Государственной публичной исторической библиотеке (г. Москва) — экспозиция, посвященная «Чистой книге». Еще один уникальный проект реализован библиотекой семейного чтения «Книжная гавань» г. Северодвинска, по адаптированным текстам Ф. А. Абрамова была создана книга рисованных историй «Непро100 Абрамов», которая позволит сделать творчество писателя привлекательным для подрастающего поколения.

Пандемия COVID-19 и вызванные ею карантинные меры и ограничения отразились на традиционной для АОНБ им. Н. А. Добролюбова деятельности по поддержке сетевого взаимодействия общедоступных библиотек региона. В целях соблюдения методических рекомендаций Роспотребнадзора¹ было отменено проведение сетевой акции «Книга возвращается домой». Самая популярная акция «День краеведческих знаний» и ее основная составляющая «Областной краеведческий диктант» были переведены в онлайн-формат. Ежегодные информационно-просветительские мероприятия «Ваш помощник Интернет» и «День финансовой грамотности в Добролюбовке» преобразованы в тематические видеоролики на YouTube-канале Dobrolubovka².

Самой успешной сетевой акцией прошлого года стал «День с писателем». Областная сетевая акция в поддержку книги и чтения была посвящена 100-летию со дня рождения Ф. А. Абрамова. Участниками акции стали 150 муниципальных общедоступных библиотек (+8 к 2019 году) из 4 городов и 14 районов Архангельской области. Все библиотеки-участники получили пакет материалов, в который вошли методические рекомендации, сценарии мероприятий, логотип акции, пресс-релиз. Всего в мероприятиях приняли участие 4622 человека (–864 к 2019 году).

Культурно-просветительская акция «Областной краеведческий диктант», которая проходила в четвертый раз, получила свое развитие. Впервые библиотекам региона было предложено участвовать в подготовке вопросов диктанта, на эту инициативу откликнулись центральные библиотеки 11 районов и 4 городов.

¹ Рекомендации по проведению профилактических мероприятий по предупреждению распространения новой коронавирусной инфекции (COVID-19) в библиотеках МРЗ.1/2.1.0195-20.

² <https://www.youtube.com/channel/UCLNZUvi9WGO5pXDV0UYT8uQ>

Участникам диктанта в этих муниципальных образованиях были предложены 3 вопроса, посвященных их муниципальному образованию. Всего как акции присоединилось 100 библиотек (–7 к 2019 году) из 16 районов и 6 городов Архангельской области, диктант написали 1 157 человек (–1450 к 2019 году), из них 678 — онлайн.

В прошедшем году была апробирована новая областная сетевая акция, направленная на повышение профессионального уровня сотрудников муниципальных библиотек Архангельской области и предоставление им доступа к современной профессиональной литературе. Библиотеки — участники акции «Передвижная выставка профессиональной литературы “Книжная полка библиотекаря”» получили готовый комплект для организации выставки, включая библиографический обзор, а книги и статьи из периодических изданий заказали из фонда АОНБ по межбиблиотечному абонементу. В течение 2020 года были подготовлены 2 книжные выставки — «Сельская библиотека: время перемен» и «Планирование 2021: курс на читателя», которые экспонировались в библиотеках Централизованной библиотечной системы г. Архангельска и в Вельском районе. Специалисты библиотек, принимавших выставку, отметили высокое качество ее подготовки и востребованность представленных на ней документов — книговыдача составила 128 документов. В 2021 году выставка «Сельская библиотека: время перемен» побывает в библиотеках 5 муниципальных образований Архангельской области.

Материально-техническая база муниципальных библиотек Архангельской области за прошедший год изменилась незначительно.

Помещения большинства муниципальных библиотек находятся в неудовлетворительном техническом состоянии; по данным государственной статистики, 2 библиотеки в аварийном состоянии, 7 библиотек требуют капитального ремонта. В Плесецком районе сгорела Сосновская библиотека в поселке Малиновка, входящая в структуру Обозерского культурно-досугового центра, огонь полностью уничтожил здание, оборудование и книжный фонд.

По данным государственной статистики, только две библиотеки в Архангельской области полностью отвечают потребностям лиц с ограниченными возможностями здоровья, здания 15 библиотек адаптированы лишь частично.

Невелико число библиотек, которым в 2020 году удалось приобрести новую мебель, — 56 (11 % от общего числа библиотек, +5 к 2019 году), к сожалению, это незначительно повлияло на внешний вид этих библиотек.

Компьютерный парк общедоступных библиотек обновляется по-прежнему слабо. В 2020 году, по данным отчетов, в библиотеки области поступило 123 ПК (+29 к 2019 году). Не было поступления компьютерной техники в муниципальных библиотеках 8 районов и 3 городов. Объем компьютерного парка муниципальных общедоступных библиотек, по сравнению с предыдущим годом, увеличился на 73 единицы (в 2019 году увеличение объема компьютерного парка составило около 28 единиц). Вырос процент компьютерного оборудования, которое не используется из-за его неисправности (6 % от общего числа ПК).

Низкий уровень покрытия территории Архангельской области широкополосным Интернетом негативно сказывается на организации доступа пользователей к удаленным лицензионным ресурсам, возникают проблемы с оказанием государственных услуг, предоставляемых в электронной среде.

Анализ относительных показателей библиотечной деятельности (книгообеспеченности и читаемости) показывает, что фонды общедоступных библиотек региона перенасыщены изданиями, обращение пользователей к которым минимально. Необходимо списание морально и физически устаревшей литературы и пополнение фондов библиотек новыми, пользующимися спросом изданиями, с целью достижения показателя ежегодного обновления фонда — 5 %. Сейчас этот показатель в муниципальных библиотеках Архангельской области в среднем 2,9 %.

Продолжается увеличиваться количество сотрудников, работающих на неполные ставки, в этом году этот показатель составил 36,1 % от общего числа библиотекарей (2019 — 23 %), а в сельских библиотеках достиг 80 %. В районах области только 19 библиотек-филиалов имеют штат 2 и более ставок основного персонала.

Для кадровой ситуации, сложившейся в библиотеках области, актуальной остается проблема отсутствия или незначительного количества молодых специалистов. Молодежь в возрасте до 30 лет в целом по области составляет 7,4 % от общего числа библиотечных специалистов, причем в четырех муниципальных образованиях региона (Вельский, Котласский, Шенкурский районы и г. Корьяжма) в штате библиотек нет ни одного сотрудника в возрасте до 30 лет.

Продолжает снижаться показатель по числу специалистов с профессиональным библиотечным образованием. Всего по области специальное библиотечное образование есть у 41,2 % библиотекарей (2019 — 42 %, 2018 — 42,9 %).

Все это затрудняет участие большинства библиотек Архангельской области в конкурсном отборе на создание модельных библиотек в целях реализации национального проекта «Культура».

В данных обстоятельствах требуются активные действия, которые невозможны без усиления роли органов государственной власти региона.

Среди первоочередных приоритетных задач:

- разработка стратегии развития библиотечного дела в Архангельской области;
- принятие государственной и муниципальных программ развития деятельности модельных библиотек, созданных в рамках реализации национального проекта «Культура»;
- создание на базе АОНБ им. Н. А. Добролюбова репозитория для кооперативного хранения малоиспользуемой литературы из фондов государственных и муниципальных общедоступных библиотек Архангельской области;
- утверждение на региональном уровне норматива объема новых поступлений в фонды общедоступных библиотек — 250 томов книг на 1 тыс. жителей;
- проведение обследований технического состояния конструкций зданий муниципальных библиотек, направляемых на конкурсный отбор на создание модельных муниципальных библиотек в субъектах Российской Федерации;
- укрепление материально-технической базы и информатизация библиотек;
- совершенствование системы внебюджетного библиотечного обслуживания и межбиблиотечного обмена;
- развитие корпоративных библиотечных проектов, направленных на сетевое взаимодействие общедоступных библиотек (развитие Сводного каталога библиотек Архангельской области, интернет-портала «Библиотеки Архангельской области», Электронной краеведческой библиотеки «Русский Север»).

Организация библиотечного обслуживания населения

На 1 января 2021 года сеть общедоступных библиотек Архангельской области включала в себя 464 библиотеки, которые осуществляли библиотечное обслуживание населения региона, в это число входят 3 областные государственные библиотеки и 461³ муниципальная общедоступная библиотека, из них 370 (80 %) находится в сельской местности.

Детское население региона обслуживают 38 специализированных детских библиотек, в том числе 12 — в сельской местности. Не изменилась ситуация в Ленском, Плесецком и Шенкурском муниципальных районах, где детских библиотек по-прежнему нет, а библиотечное обслуживание детей осуществляют специализированные отделы при центральных районных библиотеках. Данная ситуация противоречит действующим методическим рекомендациям Министерства культуры Российской Федерации по развитию сети организаций культуры⁴.

Людей с ограниченными возможностями здоровья, преимущественно это незрячие и слабовидящие люди, обслуживает Архангельская областная специальная библиотека для слепых. Режим обслуживания — как стационарный, так и внестационарный — через сеть библиотечных пунктов, 7 из которых действуют при муниципальных общедоступных библиотеках городов и районов нашей области⁵.

Сеть муниципальных учреждений, осуществляющих библиотечное обслуживание населения (Приложение № 1), практически не изменилась и, по данным мониторинга на 1 января 2021 года, включала в себя:

- 442 библиотеки в составе библиотечных систем (–1 библиотека к 2019 году);
- 18 библиотек, являющихся структурными подразделениями учреждений культурно-досугового типа⁶;
- 1 библиотеку, не имеющую статуса юридического лица и находящуюся в подчинении администрации сельского поселения⁷.

Произошло сокращение сети на 1 единицу: была закрыта Петрогорская библиотека⁸ (МО «Пинежское», Пинежский район) по причине сокращения численности населения, оптимизации расходов районного бюджета, выхода сотрудника на пенсию. Жителей обслуживает библиотечный пункт от Пинежской библиотеки, в июне 2020 года был проведен опрос, по результатам которого жители удовлетворены формой и качеством библиотечного обслуживания.

³ По данным государственного статистического наблюдения, количество муниципальных библиотек – 460, т. к. Остакхинская библиотека (Шенкурский район) не имеет юридического лица и по форме государственной статистической отчетности не учитывается.

⁴ Методические рекомендации субъектам РФ и органам местного самоуправления по развитию сети организаций культуры и обеспеченности населения услугами организаций культуры: Распоряжение Министерства культуры от 02.08.2017 № Р-965 // Библиотеки Архангельской области : [портал]. URL : <https://bit.ly/2VS9ONW> (дата обращения: 20.04.2021).

⁵ МБУК «Библиотечная система Коношского района», МБУК «Карпогорская межпоселенческая библиотека», МБУК «Межпоселенческая библиотека Мезенского района», МБУ «Межпоселенческая библиотека Красноборского района», МБУ межпоселенческая «Центральная библиотека Приморского района», МКУК «Холмогорская центральная межпоселенческая библиотека», МУК «Новодвинская ЦБС».

⁶ Ленский район (2 библиотеки); Онежский район (2 библиотеки и 8 клубов-библиотек); Плесецкий район (6 библиотек).

⁷ Остакхинская библиотека (МО «Верхопаденьское», Шенкурский район).

⁸ Петрогорская библиотека была закрыта в конце 2019 года, но сокращение сети отражено в 2020 году, т. к. весь 2019 год библиотека работала.

При относительной стабильности системы информационно-библиотечного обслуживания населения региона существует угроза сокращения сети по ряду причин: неудовлетворительное состояние библиотечных зданий и высокая стоимость их содержания, сокращение численности населения, отсутствие работников.

На 1 января 2021 года под угрозой закрытия находятся 10 библиотек в 6 районах области, большинство из них — по причине неудовлетворительного состояния зданий, в которых находятся библиотеки. В Вельском районе высокая стоимость содержания зданий и их плохое состояние может стать причиной закрытия Смольянской (МО «Хозьминское»), Ульяновской (МО «Ракуло-Кокшеньгское») и Шабановской (МО «Усть-Шоношское») сельских библиотек. В плохом состоянии находится здание Мегорской сельской библиотеки (МО «Ручьевское», Мезенский район), которая не работает с 2012 года, кроме того, в населенном пункте сильно сократилось население, а в библиотеке нет сотрудника. В Онежском районе решается вопрос с закрытием Тамицкого клуба-библиотеки (МО «Покровское», население около 300 человек), библиотека располагалась в аварийном здании Дома культуры, которое на данный момент не эксплуатируется; обсуждается строительство нового здания для Дома культуры и выделения в нем помещения для библиотеки. В Плесецком районе под угрозой закрытия находится Сосновская библиотека (п. Малиновка, МО «Обозерское»), здание которой было уничтожено пожаром, население поселка предполагается обслуживать внестационарными формами. Кроме того, здесь же могут быть закрыты Церковническая (МО «Тарасовское») и Красновская (МО «Коневское») сельские библиотеки по причине сокращения численности населения. В Приморском районе пришло в аварийное состояние здание Лайдокского филиала (МО «Приморское», численность населения 700 человек), библиотека не работает, жителей обслуживает пункт выдачи Рикасихинского детского филиала; в ближайшие 2 года в поселке планируется строительство Дома культуры и библиотеки. В Пинежском районе из-за отсутствия средств на выполнение требований пожарной безопасности, в частности на ремонт печей, не работает Лавельская библиотека (МО «Лавельское»). В дальнейшем можно прогнозировать только ухудшение ситуации с техническим состоянием библиотечных зданий и помещений, особенно в сельской местности, и увеличение количества библиотек, которые могут быть закрыты по этой причине.

В отчетном году произошли и положительные изменения: после ремонта вновь открылась Георгиевская сельская библиотека (МО «Липовское», Вельский район), которая в течение двух лет не работала из-за аварийного состояния здания, стоял вопрос о закрытии библиотеки. Ремонт был проведен силами сотрудников библиотеки, администрации муниципального образования и ТОСа на средства, полученные из резервного фонда депутата областного Собрания.

Обслуживание населения, не имеющего доступа к услугам стационарных библиотек, организовано с помощью комплекса информационно-библиотечного обслуживания (КИБО) АОНБ им. Н. А. Добролюбова и 283 библиотечных пунктов (+4 к 2019 году), 195 из которых находятся в сельской местности (–5 к 2019 году). По данным, предоставленным муниципальными библиотеками⁹, жители 114 населенных пунктов в 8 муниципальных районах обслуживались другими внестационарными формами (книгоноши, выездные читальные залы и т. д.).

⁹ Данные предоставлены в отчетах общедоступных библиотек муниципальных районов (кроме Виноградовского и Красноборского), информация по городским округам не собирается.

Наладить эффективную систему мобильного библиотечного обслуживания не позволяет отсутствие у муниципальных библиотек транспортных средств.

17,7 тыс. жителей области¹⁰ (4,8 % от общего числа населения муниципальных районов) вообще не имеют доступа к библиотечным услугам из-за территориальных особенностей места проживания — преимущественно это жители малонаселенных деревень и поселков, удаленных от стационарных библиотек (Приложение 3).

Частичным решением проблемы может стать предоставление библиотечных услуг в удаленном режиме, однако этому препятствует неудовлетворительное качество интернет-связи в удаленных населенных пунктах и отсутствие финансовых средств у муниципальных библиотек на приобретение электронных ресурсов (например, на подписку интернет-магазина «ЛитРес»).

На доступность библиотек существенно влияет их режим работы, который не должен полностью совпадать с часами работы основной части населения; по данным, предоставленным общедоступными библиотеками¹¹, в нашем регионе это преимущественно обеспечивается работой библиотек в выходные дни. В субботу или воскресенье работает большая часть общедоступных библиотек (341; 80 %), оба выходных дня являются рабочими для 61 библиотеки (13 %). В основном библиотеки работают до 17–18 часов, после 18 часов открыты для пользователей 124 библиотеки (27 %).

Финансирование библиотек

Объем финансирования государственных и муниципальных общедоступных библиотек региона составил 1 112,0 млн рублей (+52 млн рублей, +9 % к 2019 году), из них 16,1 % (178,8 млн рублей) пришлось на государственные библиотеки.

Значительная часть финансовых средств (95,7 %) поступила в библиотеки от учредителей. Но прошедший 2020 год отличается от предыдущих большими суммами межбюджетных трансфертов. Средства из федерального бюджета на создание модельных муниципальных библиотек в рамках национального проекта «Культура» получили три муниципальных образования Архангельской области. Центральные библиотеки Ленского и Котласского районов получили субсидии в размере 10 млн рублей, библиотека № 10 «Книжная гавань» г. Северодвинска — 5 млн рублей.

В 2020 году на одну муниципальную библиотеку в среднем было выделено 2111,2 тыс. рублей. В районах этот показатель ниже среднего — 1589,9 тыс. рублей, на одну городскую библиотеку приходится 6,1 млн рублей, выше этого показателя объемы финансирования библиотек Северодвинска (10,4 млн рублей) и Коряжмы (9,2 млн рублей). Меньше всего средств в расчете на одну библиотеку выделялось в Холмогорском (1 062,2 тыс. рублей) и Плесецком (1016,9 тыс. рублей) районах.

В структуре расходов по-прежнему значительную часть занимают оплата труда (76 %), коммунальные платежи, налоги и отчисления, хозяйственные расходы и оплата услуг сторонних организаций (14,2 %); на комплектование фонда, приобретение оборудования пришлось 2,7 и 3,1 %.

¹⁰ По данным, предоставленным в отчетах общедоступных библиотек муниципальных районов (информация по городским округам не собирается).

¹¹ Данные предоставлены в отчетах общедоступных библиотек.

На капитальный ремонт и реконструкцию зданий библиотек были выделены средства в 12 муниципальных образованиях, из них 5 (Коношский, Няндомский, Пинежский и Приморский районы, город Северодвинск) получили субсидии областного бюджета в рамках государственной программы Архангельской области «Культура Русского Севера» на общую сумму 10 млн рублей. Ремонты прошли также в библиотеках Котласского, Красноборского, Мезенского, Устьянского районов, городов Архангельска, Котласа и Мирного. Всего на капитальный ремонт и реконструкцию зданий библиотек было израсходовано 35,6 млн рублей.

Средства на информатизацию библиотечной деятельности были выделены в 10 муниципальных образованиях (Вилегодском, Виноградовском, Каргопольском, Котласском, Красноборском, Ленском, Онежском, Плесецком районах, городах Котлас и Мирный), общая сумма составила 578,6 тыс. рублей, что в 2 раза больше, чем в 2019 году (+310,5 тыс. к 2019 году). На информатизацию государственных библиотек было израсходовано 553,6 тыс. рублей (0,3 % от общей суммы расходов; –219,9 тыс. к 2019 году).

Средства субсидии из федерального бюджета на подключение муниципальных библиотек к сети Интернет были выделены Мезенскому и Шенкурскому районам. По состоянию на начало 2021 года из 463 общедоступных библиотек к глобальной сети не подключены 32 библиотеки (6,9 % от общего числа; — 7 к 2019 году).

В отчетном году все муниципальные образования Архангельской области получили средства из федерального и областного бюджетов в рамках государственной программы Архангельской области «Культура Русского Севера» 7,4 млн рублей (+1 млн рублей к 2019 году) на комплектование библиотечных фондов детскими, краеведческими и периодическими изданиями.

Библиотеки региона активно привлекают средства благотворительных фондов и конкурсов грантов. В 2020 году грант Президента РФ на развитие гражданского общества получили библиотеки Коношского, Ленского и Устьянского районов. Поддержку от Благотворительного фонда Тимченко в рамках конкурса «Культурная мозаика малых городов и сел» получила Карпогорская центральная библиотека им. Ф. А. Абрамова. Проект Межпоселенческой библиотеки Мезенского района стал победителем Международного грантового конкурса «Православная инициатива 2019–2020».

На конкурсе целевых проектов социально ориентированных некоммерческих организаций Архангельской области победили проекты библиотек Ленского района и города Северодвинска. Грант Губернатора Архангельской области на реализацию проектов регионального значения в сфере культуры и искусства в 2020 году получили библиотеки Коношского и Ленского районов.

Инициативы библиотек поддерживаются в рамках районных и городских конкурсов, в отчетном году в 10 муниципальных образованиях было выделено 607,4 тыс. рублей на реализацию библиотечных проектов.

Благотворительный фонд «ИЛИМ-Гарант» поддержал начинания библиотек Красноборского района и города Коряжмы, поддержку от Архангельского целлюлозно-бумажного комбината получили социальные проекты библиотек города Новодвинска.

Всего в отчетном году общедоступные библиотеки Архангельской области и организованные на их базе некоммерческие организации привлекли на реализацию своих проектов более 8,9 млн рублей. Среди муниципальных образований самые крупные гранты получили библиотеки Коношского, Ленского и Няндомского районов.

Комплектование, состояние и развитие библиотечных фондов

Финансирование комплектования фондов библиотек

Объем финансирования комплектования фондов государственных и муниципальных общедоступных библиотек в 2020 году в целом составил 29 млн 985 тыс. рублей (+4 млн 793 тыс. руб. к 2019 году, а за два года увеличился на 10 млн 824 тыс. рублей). Государственные областные библиотеки пополнили свои фонды на сумму 6 млн 871 тыс. рублей (+795,5 тыс. к 2019 году), муниципальные — 23 млн 114 тыс. рублей (+3 млн 997 тыс. к 2019 году).

Таблица № 1. Источники финансирования комплектования фондов общедоступных библиотек в 2020 г.

	Выделено средств (в тыс. руб.)					+/- к 2019 г.	Из общей суммы всех средств в среднем (в тыс. руб.)		
	Всего в 2020 г.	Из них:					на 1 библиотеку	на 1 пользователя	на 1 жителя
		Средств федерального и областного бюджета	Местных бюджетных средств	Собственных средств (от платных услуг)	Внебюджетные источники				
Муниципальные библиотеки	23 114,00	10 322,80	12 532,31	229,74	29,69	3997,01	50,03	0,08	0,021
В т. ч. районные	17 363,40	9437,60	7721,27	175,21	29,69	5474,90	42,25	0,11	0,046
В т. ч. городские	5750,60	885,20	4811,04	54,53	0,00	-1477,89	112,76	0,04	0,01
Государственные областные библиотеки	6871,10	6871,10	0	0	0	795,50		0,18	
ИТОГО	29 985,10	17 193,90	12 532,31	229,74	29,69	4792,51		0,09	
+/- к 2019 году	+4793	+4272	+1556	-649	-135				

Значительное уменьшение финансирования произошло в муниципальных библиотеках городских округов — на 1 млн 478 тыс. рублей. Наиболее заметное уменьшение в ЦБС г. Архангельска — на 1 млн 136 тыс. к 2019 году, в основном за счет сокращения средств, выделенных из местного бюджета (-580 тыс. руб. к 2019 году), и собственных средств от платных услуг удалось выделить значительно меньше, чем в предыдущем году (-508 тыс.). ЦБС г. Архангельска отмечает, что «это отрицательно сказалось на комплектовании фондов библиотек [сети], а читатели очень недовольны малочисленными новыми поступлениями». Также объем финансирования уменьшился в ЦБС г. Котласа (-516,5 тыс.), в основном за счет средств федерального и областного бюджета, т. к. в 2019 году Центральная библиотека города Котласа получила дополнительное финансирование на модернизацию библиотеки.

В целом в муниципальных библиотеках региона произошло увеличение объема финансирования комплектования по отношению к 2019 году почти на 4 млн рублей, из них: средств федерального и областного бюджета выделено больше на 3 млн 225 тыс., а из местных бюджетов больше на 1 млн 556 тыс. Сократились выделенные собственные средства от платных услуг и поступившие из внебюджетных источников.

В 2020 году финансирование из федерального и областного бюджетов составило 57 % (+7 % к 2019 году), из бюджетов МО — 42 % (-3% к 2019 году), собственные средства (от платных услуг) и внебюджетные источники — менее 1 % (-4 % к 2019 году).

Большая часть средств, выделенных из областного и федерального бюджетов (60%), была направлена на комплектование фондов муниципальных библиотек. Такая поддержка отрасли культуры проводится в рамках государственной программы Архангельской области «Культура Русского Севера (2013–2024 годы)». Более 7 млн рублей было выделено на подписку периодических изданий, на покупку детской литературы, книг к юбилею Ф. А. Абрамова, а также изданий участников книжного фестиваля «Белый июнь» в Архангельске.

Для Архангельской областной специальной библиотеки для слепых была выделена субсидия в сумме 500,0 тыс. рублей на комплектование фонда в рамках реализации подпрограммы «Доступная среда» государственной программы Архангельской области «Социальная поддержка граждан в Архангельской области».

Также в 2020 году две библиотеки региона получили средства по проекту «Создание модельной муниципальной библиотеки» в рамках федеральной программы «Культурная среда» национального проекта «Культура». Это библиотеки Котласского и Ленского районов, получившие дополнительно на комплектование библиотечного фонда 863 тыс. и 1 760 тыс. рублей соответственно.

Из внебюджетных источников наиболее заметные средства привлекла Мезенская ЦБС, получившая более 13,5 тыс. рублей по Международной грантовой программе «Православная инициатива 2019–2020», на эти деньги были приобретены 24 экз. краеведческой книги.

В среднем на одну муниципальную библиотеку было выделено 50 тыс. рублей (+9 тыс. к 2019 г.): на одну городскую библиотеку эта сумма составила 112,8 тыс. рублей (-28 тыс.), в районах области — 42 тыс. рублей (+13 тыс.). Самый высокий показатель финансирования на одну библиотеку в Северодвинске (среди городов) — около 299 тыс. и в Ленском районе — 211 тыс. рублей. Самый низкий в Каргопольском, Плесецком, Шенкурском районе — около 22 тыс. рублей.

В расчете на одного жителя Архангельской области на комплектование был выделен 21 рубль, на одного пользователя — 80 рублей.

Способы пополнения фондов государственных и муниципальных библиотек Архангельской области в 2020 году

Способы пополнения фондов библиотек нашего региона в 2020 году выглядят следующим образом: пожертвования — 32 %, подписка на периодические издания — 31 %, покупка — 29 %, в качестве обязательного экземпляра поступило около 2 %, другие источники — 4 %. В целом профинансировано 60 % поступлений, однако большая часть из них — это поступления периодических изданий по подписке. Среди государственных областных библиотек на подписку приходится 19 % всех поступлений, а на закупленные в книоторговых фирмах и издательствах — 51% поступлений (в целом объем профинансированных поступлений среди областных государственных библиотек составляет 70 %).

Закуплено всеми библиотеками Архангельской области почти 45,5 тыс. новых книг и других видов документов. Закупка изданий в книготорговых фирмах проводилась в основном без конкурсных процедур, только две библиотеки закупали издания через аукцион: АОНБ им. Н. А. Добролюбова и Центральная библиотека города Северодвинска. В АОНБ половина всех закупок для комплектования фонда проводилась через аукционы — 50 % (подготовлены и проведены четыре аукциона). Два аукциона по закупке книжных изданий было проведено Центральной библиотекой города Северодвинска.

Таблица № 2. Источники комплектования фондов общедоступных библиотек в 2020 г.

	Всего поступило в 2020 г. (экз.)	Закуплено книг и др. видов документов	Подписка на периодические издания	Поступило в качестве пожертвований	Обязательный экземпляр	Другие источники
Муниципальные библиотеки	106 084	26 109	34 864	38 317	242	3 533
В т. ч. районные	32 580	9 892	10 396	10 376	7	1 908
В т. ч. городские	138 664	36 021	45 260	48 693	249	5 441
Государственные областные библиотеки	18 450	9 445	3 420	2 198	2 307	1 080
ИТОГО	157 114	45 446	48 680	50 891	2 556	6 521
%		29 %	31 %	32 %	2 %	4 %
+/- к 2019 году	-7289	3 750	-2380	-4194	-149	-1 908

Муниципальные библиотеки закупают издания в основном у единственного поставщика по п. 4 и п. 5 ст. 93 Федерального закона № 44-ФЗ, что является наиболее удобным и оперативным способом.

Закупки по исключительным правам напрямую в издательствах (по п. 14) проводили АОДБ им. А. П. Гайдара, АОНБ им. Н.А. Добролюбова, Центральная библиотека города Мирного, Яренская центральная библиотека Ленского района. Закупки по исключительным правам стали менее оперативными в связи с многоступенчатой системой контроля и размещением в «ЕИС в сфере закупок». В целом на процедуру проведения закупки по п. 14 уходит до 30 дней, только после этого можно отсчитывать реальный срок поставки. Между тем основная закупка книг по проекту «Создание модельной муниципальной библиотеки» в рамках национального проекта «Культура» возможна только напрямую в издательствах, подтвердивших исключительные права. Проведение аукционов становится чаще всего невозможным из-за сжатых сроков. Но закупка напрямую в издательствах имеет свои особенности. Во-первых, это ограниченный одним издательством ассортимент. Во-вторых, чаще всего небольшие объемы, т. к. крупных издательств, производящих большое количество новых книг разной тематики, осталось совсем немного. В-третьих, не на все книги издательствам переданы авторские права, и они часто не попадают в закупку по п. 14. Такие закупки (по п. 14) могут быть удобны при заказе большой экзemplярности названий для всей библиотечной системы, но в целом, для комплектования единичными экземплярами названий, они неудобны.

В текущем году многие библиотеки отметили сложность в проведении закупок в связи с удаленной работой издательств (особенно г. Москвы и г. Санкт-Петербурга) и дополнительными ограничительными мерами. Не все издательства были готовы выполнять заказы. Однако в целом все, с кем были заключены контракты, свои обязательства выполнили, и книги успели поступить до конца года.

Список издательств, с которыми сотрудничали муниципальные библиотеки, пополнился благодаря дополнительно выделенным из областного бюджета средствам на приобретение книг у участников книжного фестиваля «Белый июнь» в Архангельске. Представители 13 центральных библиотек МО посетили книжный фестиваль, познакомились с продукцией издательств и в дальнейшем имели возможность заказать понравившиеся книги. Особенным спросом пользовались издательства, выпускающие детскую литературу.

С подпиской на периодические издания в районах области нет альтернатив, подписку оформляют в АО «Почта России», так как это единственный поставщик, готовый осуществлять поставку периодических изданий до места.

Средняя стоимость закупленных книг по области составила 379 рублей, по государственным областным библиотекам 454 руб. (в 2019 году — 552 руб.). Полученные данные являются условными, т. к. рассчитаны исходя из объема финансирования и поставленных на учет в 2020 году изданий. Согласно информации Архангельскстата «О средних потребительских ценах на товары и услуги в декабре 2020 года» средняя стоимость книги детективно-приключенческого жанра в г. Архангельске составила 587 руб. 27 коп. и выросла на 20 % за год.

Именно поэтому в отчетах отмечается, что, несмотря на увеличение объемов финансирования, закуплено меньше книг.

В качестве пожертвований поступило около 51 тыс. изданий (32 % от общего объема поступлений), из них более 23,5 тыс. экз. (46 %) — от авторов и частных лиц. Значительные пожертвования поступили:

- от Благотворительного фонда «Спасение деревянных церквей Русского Севера “Вереница”» в рамках направления «Помощь сельским библиотекам Русского Севера». 13 муниципальных образований получили 2333 экз. (наибольшее количество — 402 экз. — Холмогорский район.);
- через АОНБ им. Н. А. Добролюбова в библиотеки области передано около 6 тыс. экз. пожертвованных изданий. Наиболее значимые из них поступили от: министерства культуры Архангельской области — Шергин Б. «Двинская земля» (1000 экз.), издание АОНБ — Абрамов Ф. А. «Рассказы» (700 экз.), от Архангельского тралового флота — двухтомник «Архангельский траловый флот» (200 экз.), от издательства «Люция» — Крнев П. «Поморский полк: к 75-летию Победы в Великой Отечественной войне» (180 экз.), от Центральной библиотеки Северодвинска — «Непро100 Абрамов» (175 экз.); Вельский краеведческий музей передал библиотекам области 165 экз., АО «Архангельский ЦБК» — 160 экз. изданий, Фонд Памяти и Музей истории ГУЛАГа — 130 книг (13 комплектов), содержащих краеведческий материал;

- все детские библиотеки Архангельской области получили комплекты из 17 прекрасно иллюстрированных изданий серии «Великие русские путешественники» от Всероссийской организации «Русское географическое общество», переданные через АОДБ им. А. П. Гайдара;
- в рамках проекта «Под небом России: К обретению гражданской идентичности через книгу и чтение» АРОО «Архангельское библиотечное общество» передала 225 экз. художественных произведений в 25 муниципальных библиотек.

Также в 2020 году муниципальные библиотеки получили 6 520 экз. детской литературы: это 40 комплектов по 163 книги, закупленные АОДБ им. А. П. Гайдара еще в 2018 году в рамках государственной программы Архангельской области «Культура Русского Севера» (2013–2020 годы). Общий объем выделенных средств составил 2 млн руб. К сожалению, передача книг в библиотеки разных уровней бюджета происходит через министерство имущественных отношений АО, поэтому она затянулась. В настоящий момент средства выделяются напрямую в муниципальные библиотеки, а областные библиотеки сопровождают закупку книг и оказывают необходимую помощь.

Поступления обязательного экземпляра в целом по области составили чуть менее 2 %, основной получатель — АОНБ им. Н. А. Добролюбова. Муниципальный обязательный экземпляр составил 0,01 % от общего объема поступлений. Центральные библиотеки Вельского, Вилегодского, Каргопольского, Коношского, Красноборского, Ленского, Няндомского, Плещеекого, Устьянского, Холмогорского районов, города Мирного в 2020 году получали обязательный экземпляр (преимущественно периодических изданий), всего получено 249 экземпляров.

Состав и движение документного фонда государственных и муниципальных библиотек Архангельской области в 2020 году

Суммарный объем фонда государственных и муниципальных библиотек Архангельской области на 01.01.2021 составил 7 млн 435 тыс. документов (35 % — государственные библиотеки, 65 % — муниципальные), в целом региональный библиотечный фонд уменьшился на 138 тыс. изданий.

Таблица № 3. Движение документного фонда государственных и муниципальных библиотек Архангельской области в 2020 г.

	Поступило в 2020 г.	Выбыло в 2020 г.	Объем фонда на конец 2020 г. (экз.)	+/- к 2019 г.
Муниципальные библиотеки	138 664	243 402	4 857 593	-103 024
В т. ч. районные	106 084	195 414	3 374 239	-87 616
В т. ч. городские	32 580	47 988	1 483 354	-15 408
Государственные областные библиотеки	18 450	53 153	2 577 161	-35 337
ИТОГО	157 114	296 555	7 434 754	-138 361

Основная часть фонда — это печатные документы (98 %), из них периодические издания составляют 10 %. Доля электронных документов на съемных носителях составляет 0,7 %, документы на других видах носителей — 1,3 %. В основном это документы, хранящиеся в фондах областных библиотек: АОНБ им. Н. А. Добролюбова и Архангельской областной специальной библиотеки для слепых.

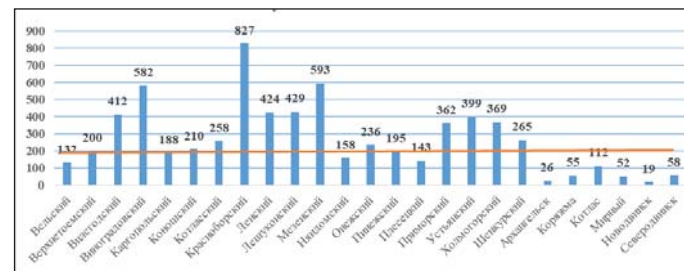
Таблица № 4. Состав документного фонда государственных и муниципальных библиотек Архангельской области в 2020 г.

	Из объема фонда (экз.)			Книгообеспеченность (экз.)		Обновляемость библиотечного фонда (%)
	печатные издания и неопубликованные документы	электронные документы на съемных носителях	документы на других видах носителей	1 пользователя	1 жителя	
Муниципальные библиотеки	4 834 820	14 424	8 349	16,5	4,4	2,9
В т. ч. районные	3 362 648	9 331	2 260	20,5	8,9	3,1
В т. ч. городские	1 472 172	5 093	6 089	11,5	2,1	2,2
Государственные областные библиотеки	2 449 401	3 5331	92 429	68,4		0,7
ИТОГО	7 284 221	49 755	100 778			

Анализируя состав фонда по отраслям знаний, можно сказать, что преобладает художественная литература — 55 %, другой литературы по различным отраслям знаний — 45 %. В том числе краеведческие издания составляют около 7 %, детская литература около 8 %. Необходимо отметить, что в состав отраслевой литературы попадают и периодические издания, они составляют основной процент новых поступлений отраслевой литературы. В целом библиотеки отмечают, что из-за высокой стоимости книги по отраслям науки, литературы, искусства, техники или производства, предназначенные для специалистов, практически не приобретаются. То есть отраслевой фонд в муниципальных библиотеках требует обновления.

Поступило в фонды библиотек Архангельской области более 157 тыс. изданий. Наибольшее количество документов поступило в библиотечные системы города Северодвинска — 10 581 и Устьянского района — 10 418. А из расчета новых поступлений на 1 библиотеку наибольшие показатели в 2020 году: в МБС города Северодвинска — 962 издания, ЦБС города Котласа — 754, города Коряжмы — 667, среди районных библиотек — у библиотечной системы Красноборского района, где поступления на 1 библиотеку составили 534 издания.

Диаграмма № 1. Объем новых поступлений в фонды муниципальных библиотек на 1 тыс. жителей в 2020 г., экз.



Наибольший показатель объема новых поступлений на 1000 жителей¹² в 2020 году у районов: Красноборского — 827 (за счет периодических изданий и пожертвований), Мезенского — 593 (за счет увеличения финансирования), Виноградовского — 582 (за счет приема большого количества пожертвований — 4 756), Ленского — 424 (за счет увеличения финансирования в рамках модернизации).

Наименьший показатель объема новых поступлений у Вельского (132), Плесецкого (143) и Няндомского (158) районов. Неудовлетворительно складывается ситуация с данным показателем по библиотекам городских округов (в среднем он составляет 45 книг на 1000 жителей). Наиболее низкий показатель в городе Новодвинске — 19 и Архангельске (ЦБС) — 26, а также городах Мирный — 52, Коржма — 55, Северодвинск — 58.

Уровень пополнения библиотечных фондов документами должен быть не менее 90 новых книг в 2020 году¹³. А комплектование книжных фондов муниципальных библиотек (в т. ч. детских) в соответствии с установленными нормативами комплектования (250 новых книг в год на 1 тыс. жителей) является одной из ключевых задач развития библиотечного дела Архангельской области до 2021 года¹⁴.

Таблица № 5. Подписка на периодические издания в 2020 году

	Количество наименований журналов	Количество наименований газет	Всего	В среднем на 1 библиотеку	Литературно-художественные	Другие отраслевые	Детские
Муниципальные библиотеки	1 428	596	2 024	4,4	85	1 469	461
В т. ч. по районам	1 028	484	1 512	1,2	54	1 110	339
В т. ч. по городам	400	112	512	10	31	359	122
Государственные библиотеки	318	134	452		16	164	27
ИТОГО	1 746	730	2 476	5,3	101	1 633	488

Суммарное количество полученных по подписке наименований периодических изданий составило 2 476 названий (на 90 наименований меньше, чем в 2019 году): из них 1 746 журналов и 730 газет. Среди периодических изданий: около 20 % детских, 66 % — отраслевые.

В среднем на 1 библиотеку приходится 5,3 наименования периодических изданий, а без учета областных библиотек — 4,4 наименования.

¹² В соответствии с рекомендациями ИФЛА фонды муниципальных общедоступных библиотек должны ежегодно пополняться 200–250 экземплярами документов в расчете на одну тысячу жителей.

¹³ В соответствии с Планом мероприятий («дорожной картой») по перспективному развитию общедоступных библиотек Российской Федерации на 2017–2021 годы, утвержденным Первым заместителем Министра культуры Российской Федерации от 27 апреля 2017 года.

¹⁴ Ежегодный доклад о состоянии культуры в Архангельской области за 2019 год: Утвержден распоряжением Правительства Архангельской области от 19 мая 2020 г. № 188-рп // Культура Архангельской области : [сайт]. URL: <https://culture29.ru/official/reports/>

Периодические издания пользуются большим спросом в муниципальных библиотеках. Но из-за роста цен подписка на них сокращается. Библиотеки отмечают, что не хватает красочных журналов для детей и юношества, о детском творчестве, о животных, об окружающем мире, для взрослых интересны журналы по экологии, медицине, спорту, сельскому хозяйству, по рукоделию (лоскутное шитье, макраме, вышивка и т. д.), о народных ремеслах (резьба по дереву, ткачество), дизайну. Не хватает изданий для мужчин по рыболовству, охоте. Не все библиотеки могут позволить себе журналы по библиотечному делу для профессиональной деятельности.

Выбытие документов из фондов государственных и муниципальных библиотек в 2020 году составило 296,6 тыс. экземпляров (+67,6 тыс. экз. к 2019 году).

В 2020 году в связи с ограничениями по обслуживанию читателей в библиотеках появилась возможность уделить больше времени работе с библиотечным фондом. Последние годы выбытие документов не соответствовало потребностям библиотек в очищении своих фондов, в библиотеках скопилось большое количество ветхой и устаревшей литературы. За год суммарный состав фондов библиотек уменьшился на 138 тыс. экземпляров, но потребность библиотек в списании больше. По предварительным данным, фонды библиотек обветшали примерно на 80 %.

При создании модельных библиотек в рамках модернизации библиотекам приходится в ограниченные сроки списывать большое количество изданий. Необходимо вести переговоры с учредителями муниципальных библиотек о постепенном плановом увеличении объемов списания.

Качественное состояние фондов муниципальных общедоступных библиотек

Книгообеспеченность на одного жителя области практически не изменилась и составила 4,4 экземпляра, что ниже рекомендованного показателя (5–9 документов). Ниже нижнего предела показатель книгообеспеченности во всех городских библиотечных системах, его среднее значение по-прежнему составляет 2,1. В районах данный показатель соответствует норме.

Книгообеспеченность в расчете на одного пользователя муниципальных библиотек составила 16,5 экземпляра документов (при норме 8–12). Высокая книгообеспеченность может говорить о недостаточной работе по очистке фонда от устаревшей, ветхой, дублетной литературы, однако ее нужно рассматривать в комплексе с другими показателями (обращаемость, обновляемость, читаемость) для каждого фонда в отдельности.

Обращаемость фонда муниципальных библиотек Архангельской области в отчетном году имеет низкий показатель — 1 (при норме 1,4–3). Вероятнее всего, это связано с ограничениями в обслуживании читателей в 2020 году. Но может свидетельствовать и о недостаточном использовании фондов, и, возможно, о плохом качестве комплектования и недостаточности списания устаревшей литературы.

Показатель «читаемость» в муниципальных библиотеках составил 17, что соответствует норме (17–24), но ниже, чем в 2019 году (21).

Низкая обращаемость при высокой книгообеспеченности и читаемости показывает, что фонд перенасыщен изданиями и имеет значительную хронологическую глубину.

Обновляемость фондов муниципальных библиотек в регионе по-прежнему низкая. В 2020 году она составила в среднем 2,9 %, что ниже норматива 5 %, рекомендованного «Модельным стандартом деятельности общедоступной библиотеки муниципального образования Архангельской области».

Благодаря национальному проекту «Культура» четырем муниципальным библиотекам области удалось модернизировать свои фонды. Для этого в сжатые сроки проведена огромная работа. Эти вновь созданные модельные библиотеки наглядно показывают всем, как должны выглядеть современные библиотечные фонды. Остальные библиотеки по-прежнему нуждаются в модернизации фондов. Это означает, во-первых, определение оптимального размера и структуры фонда, выделение ядра фонда, т.е. создание желаемой модели фонда; во-вторых, это определение основных подходов к комплектованию; в-третьих, очищение своих фондов от ветхой и устаревшей литературы; в-четвертых, это размещение фонда с использованием принципов открытости, доступности, привлекательности и понятного ориентирования. И такие шаги к переменам нужно начинать уже сегодня.

В последнее время по согласованию с учредителями во многих районах изменилась ситуация со списанием. Фонды библиотек Архангельской области уменьшились, но в целом не потеряли ценных книг, а лишь избавились от балласта, мешающего развитию. При искусственном удержании объемов фонда невозможно активно включаться в программы модернизации. И 2020 год дал возможность многим библиотекам почистить свои фонды.

Из-за длительного недофинансирования комплектования фондов сегодня требуются значительные вливания со стороны государства, чтобы библиотеки могли выполнять свои функции и удовлетворять спрос пользователей.

На данный момент фонды отраслевой литературы (в т. ч. литературы для детей и подростков) устарели и нуждаются в обновлении и списании. Но стоимость отраслевой научно-популярной литературы достаточно высока и недоступна при ограниченном финансировании.

В целом, исключая особенности прошедшего года, мы видим, что интерес к чтению сохраняется, читатели хотят и просят книги современных авторов, отраслевую литературу, новые журналы по различным актуальным для населения направлениям.

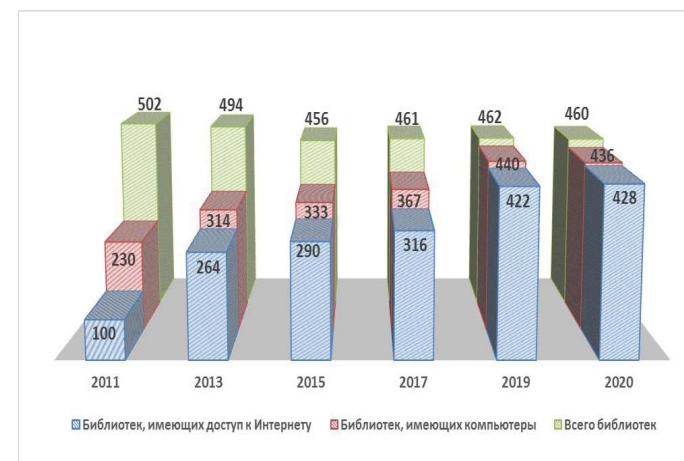
Информатизация библиотек

Компьютеризация библиотек

По итогам 2020 года персональными компьютерами оснащены 439 библиотек (94,8 % от общего числа учреждений, осуществляющих библиотечное обслуживание населения), в том числе 436 муниципальных общедоступных библиотек и 3 государственные областные библиотеки (Приложение № 10). Впервые количество библиотек, оснащенных ПК, уменьшилось по сравнению с предыдущим годом (на 4 единицы меньше, чем в 2019 году).

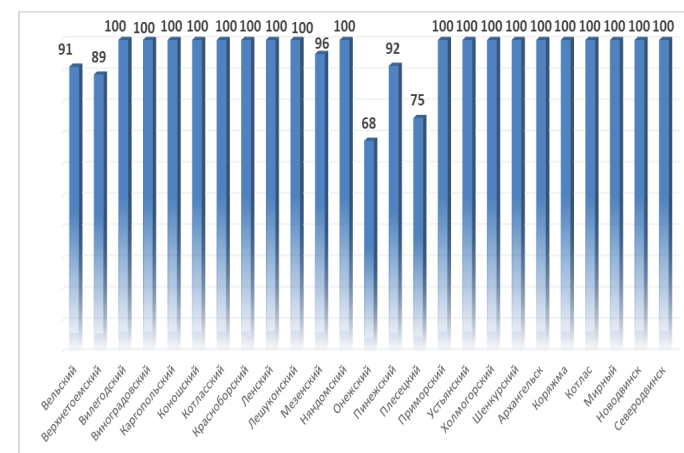
Увеличение количества библиотек, имеющих персональные компьютеры, произошло только в Мезенском районе (+1); в трех районах (Онежском, Пинежском, Плесецком) количество компьютеризированных библиотек уменьшилось.

Диаграмма № 2. Количество муниципальных общедоступных библиотек, имеющих персональные компьютеры и доступ к Интернету (2011–2020 гг.)



В результате в настоящий момент в городах и 13 районах компьютерами оснащены все государственные областные и муниципальные общедоступные библиотеки, в остальных районах доля таких библиотек составляет от 67,7 до 95,5 процента.

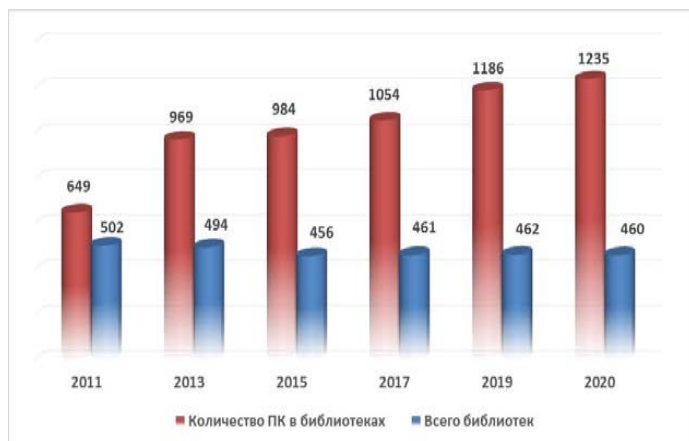
Диаграмма № 3. Доля муниципальных библиотек, имеющих персональные компьютеры, в общем количестве муниципальных библиотек (по данным 2020 г.)



Общее число компьютеров, имеющихся в общедоступных библиотеках Архангельской области, составило более 1,5 тыс. единиц, из них в государственных областных библиотеках — 276 единиц, в муниципальных общедоступных библиотеках — 1235 единиц (на 49 больше, чем в 2019 году).

Наибольшее увеличение количества компьютеров зафиксировано в библиотеках Котласского района (+25), Ленского района (+16), города Северодвинска (+15). Это связано главным образом с реализацией национального проекта «Культура», в рамках которого в Архангельской области в библиотеках указанных районов и городов созданы модельные библиотеки. В библиотеках 3 районов количество ПК уменьшилось, в том числе наиболее значительно в Приморском районе (на 12 единиц); в библиотеках г. Архангельска число ПК уменьшилось на 11 единиц.

Диаграмма № 4. Количество персональных компьютеров в муниципальных общедоступных библиотеках (2011–2020 гг.)



По данным отчетов, в 2020 году в библиотеки области поступило 123 ПК, из них 98 — в муниципальные библиотеки. Наибольшее количество ПК (30) приобретено Центральной районной библиотекой Котласского района в рамках реализации национального проекта «Культура» и создания модельной библиотеки. Не было поступления компьютерной техники в библиотеках 8 районов и 3 городов.

Объем компьютерного парка общедоступных библиотек региона, с учетом государственных областных библиотек, увеличился на 73 единицы.

В среднем по области на 1 библиотеку приходилось 3,3 компьютера, в том числе по государственным областным библиотекам — 92 ПК, по городским муниципальным системам — 8 компьютеров, по библиотечным системам районов области — 2 компьютера. В лидерах среди муниципальных библиотек — города Мирный и Коржма (12,7 и 12,3 ПК на 1 библиотеку соответственно), Котласский и Ленский районы (более 4 ПК на 1 библиотеку). Худшие показатели — в Виноградовском, Няндомском (1,4 ПК), Онежском (1,3 ПК), Плесецком, Лешуконском (1,2 ПК), Мезенском (1,1 ПК) районах.

Благодаря участию в федеральном проекте по созданию модельных библиотек в рамках национального проекта «Культура», трем библиотекам Архангельской области (Яренской центральной библиотеке, Центральной районной библиотеке Котласского района, библиотеке № 10 «Книжная гавань» МБС г. Северодвинска) удалось существенно улучшить свою материально-техническую базу, сделав крупную закупку компьютерной техники, сетевого оборудования, оборудования для автоматизированной книговыдачи на основе RFID-технологии, звуковой аппаратуры.

Также в библиотеках появилось другое современное оборудование: электронное фортепиано, 3D-принтеры, 2D-сканер, книжные сканеры, плоттер, комбинированный термопресс, видеостена, мультимедийные проекторы, спутниковая тарелка, ресивер, видеокамеры для видеоконференций, комплект VR-оборудования, фотопринтер, графические планшеты, электронный флипчарт, планшеты, смартфоны, спикерфоны, цифровые фоторамки, громкоговорители, фотокамеры, ЖК-телевизоры, интерактивные панели, информационный киоск, квадрокоптер, интерактивные столы, интерактивный глобус, бизборды, стеллажно-игровой комплекс с новыми книгами, мобильный планетарий.

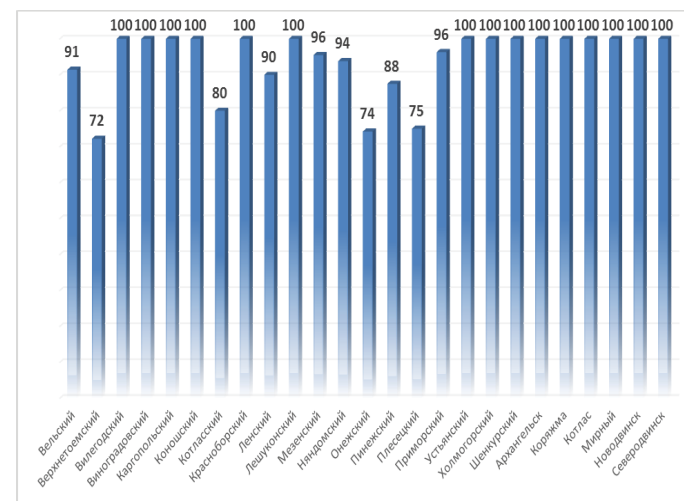
Доступ библиотек к сети Интернет

Доступ к Интернету в 2020 году имела 431 библиотека (93,1 % от их общего числа), в том числе 428 муниципальных библиотек — на 6 больше, чем в 2019 году (Приложение № 10).

Увеличение количества библиотек, имеющих доступ к Интернету, произошло только в Мезенском районе (+11). В 4 районах количество библиотек, подключенных к Интернету, уменьшилось на 1–2 единицы.

В городах, а также в 9 районах доступ к Интернету имеется во всех библиотеках. В 5 районах к Интернету подключены 90 и более процентов библиотек.

Диаграмма № 5. Доля муниципальных библиотек, имеющих доступ к Интернету, в общем количестве муниципальных библиотек (по данным 2020 г.)



379 библиотек, включая государственные областные, предоставляли доступ к Интернету своим пользователям, в 77 из них организован доступ по технологии WI-FI.

Использование программного обеспечения

Муниципальные библиотеки в основном приобретали и обновляли только самое необходимое программное обеспечение: антивирусное ПО, программы для фильтрации интернет-трафика, операционные системы, офисные приложения, системы автоматизации бухгалтерского учета, специализированное программное обеспечение для автоматизации библиотечных процессов. Удалось расширить ассортимент используемого программного обеспечения библиотекам — участницам проекта по созданию модельных библиотек.

Единственной автоматизированной библиотечно-информационной системой, используемой в общедоступных библиотеках Архангельской области, является Система автоматизации библиотек ИРБИС. В государственных областных библиотеках и библиотеках 21 района/города установлена версия ИРБИС64. В библиотеках 4 районов использовалась версия ИРБИС32, которая некомфортна для работы и не обновляется разработчиком.

По данным государственной статистики, автоматизированная технология обработки поступлений и ведения электронного каталога внедрена в 29 библиотеках во всех районах (кроме Холмогорского) и городах области, включая государственные областные библиотеки; технология учета выдачи фондов (книговыдача) применяется в 7 библиотеках (АОНБ им. Н. А. Добролюбова, библиотеках Котласского и Ленского районов, городов Архангельска, Котласа, Мирного), технология организации учета доступа пользователей (обслуживание) используется в пяти библиотеках (АОНБ им. Н. А. Добролюбова, МБС Котласского муниципального района, ЦБС г. Котласа и Мирнинской ЦБС); автоматизированные технологии учета фонда внедрили 11 библиотек. Благодаря реализации национального проекта «Культура» автоматизированные технологии обслуживания пользователей внедрены в библиотеках Котласского и Ленского районов.

Специальные модули для публикации электронных каталогов в сети Интернет (Web-ИРБИС и J-ИРБИС) имеются у 14 библиотечных систем (межпоселенческих библиотек) и государственных областных библиотек. В 2020 году модуль J-ИРБИС приобретен МБС Котласского района.

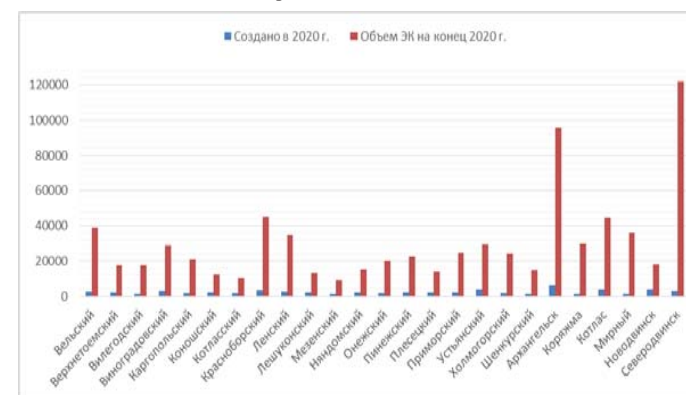
Создание электронных информационных ресурсов

Развитие электронных каталогов и баз данных

По итогам 2020 года общий объем электронных баз данных библиотек и библиотечных систем Архангельской области составил около 4003 тыс. записей. Из них на библиографические базы данных приходится свыше 3840 тыс. записей. Существенный объем библиографических баз данных составляют электронные каталоги библиотек. На конец 2020 года совокупный объем электронного каталога составил 1946,6 тыс. библиографических записей. Из них на электронные каталоги государственных библиотек приходится 60 %, на электронные каталоги муниципальных библиотек области — 40 % записей. Традиционно наибольшую долю в совокупном объеме составляют каталоги АОНБ им. Н. А. Добролюбова (1074,8 тыс. записей), библиотек городов Северодвинска (122 тыс. записей) и Архангельска (95,8 тыс. записей).

За 2020 год электронные базы данных библиотек пополнились на 145,9 тыс. записей, при этом совокупный объем электронного каталога вырос на 84,7 тыс. библиографических записей. Наибольший прирост электронного каталога был отмечен в АОНБ им. Н. А. Добролюбова (25 609 записей), АОДБ им. А. П. Гайдара (15 767 записей), ЦБС г. Архангельска (6040 записей) и АОДБ им. А. П. Гайдара (5437 записей).

Диаграмма № 6. Объем электронных каталогов муниципальных общедоступных библиотек Архангельской области, записей



В рамках корпоративной каталогизации идет создание 3 сводных электронных каталогов. Это Сводный каталог библиотек Архангельской области, Сводный каталог книжных памятников Архангельской области и Сводный каталог подписки Архангельской области. Эти ресурсы позволяют получить информацию о содержании фондов как государственных, так и муниципальных библиотек области.

Работа в рамках корпоративной каталогизации позволяет библиотекам получать готовые библиографические записи. В прошедшем году на вновь созданные записи пришлось 42 % от общего прироста электронных каталогов, на заимствованные — 58 %. Таким образом, тенденция преобладания заимствованных записей сохраняется с 2018 года.

Диаграмма № 7. Соотношение вновь созданных и заимствованных библиографических записей, %

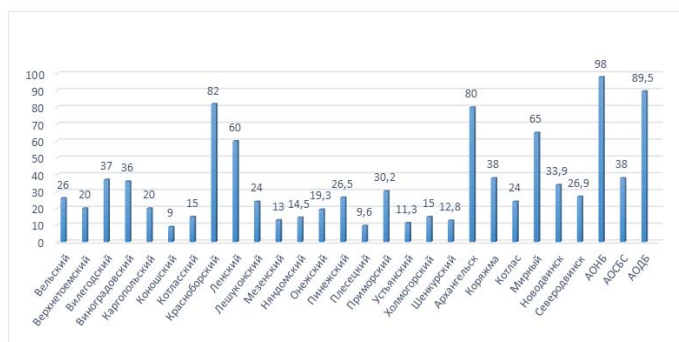


Заимствование готовых библиографических записей уменьшает трудозатраты на обработку новых поступлений и помогает ускорять темпы ретроконверсии карточных каталогов. Это приобрело особое значение в прошедшем году, когда

сразу несколько библиотек приняли участие в программе модернизации библиотек. Для них одной из первоочередных задач стала организация быстрого и качественного перевода карточных каталогов в электронный вид.

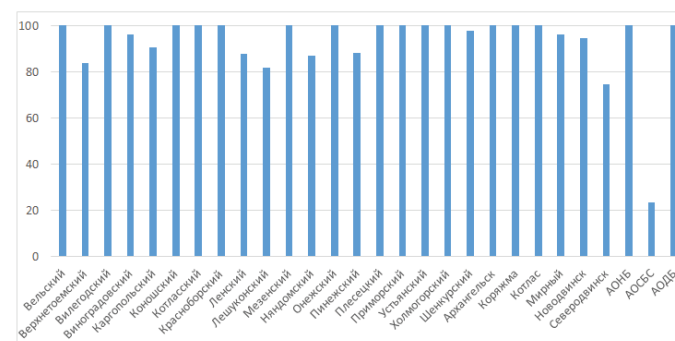
В 2020 году все библиотеки занимались ретроконверсией карточных каталогов. Однако стоит отметить, что данный процесс не везде идет продуктивно. Согласно отчетам, не у всех специалистов есть заинтересованность в том, чтобы закончить эту работу как можно быстрее. Лишь несколько библиотек близки к тому, чтобы документный фонд был отражен в электронном каталоге полностью. К концу 2020 года наибольшая доля отражения документного фонда в электронном каталоге приходится на АОНБ им. Н. А. Добролюбова — 98 %, АОДБ им. А. П. Гайдара — 89,5 %, библиотечную систему Красноборского района — 82 %, ЦБС города Архангельска — 80 %.

Диаграмма № 8. Доля документного фонда, отраженного в электронном каталоге, %



Доступ к электронному каталогу обеспечен как для локальных пользователей, так и для удаленных. Пользователям Интернета доступны 1861,4 тыс. библиографических записей (95,6 % от общего объема электронного каталога). Объем электронного каталога муниципальных библиотек доступного в Интернете — 709 755 записей (93 % от общего объема).

Диаграмма № 9. Доля электронных каталогов, представленных в Интернете, к общему объему электронных каталогов общедоступных библиотек, %



В целом работа по созданию электронного каталога и баз данных в библиотеках проводится планомерно и продуктивно. Стоит отметить, что первоочередной задачей на данном этапе является ускорение темпов ретроспективной конверсии карточных каталогов.

Формирование электронных коллекций

Деятельность по оцифровке документов из фондов библиотек, являющаяся основой для оказания муниципальной электронной услуги «Предоставление доступа к оцифрованным изданиям, хранящимся в библиотеках, в том числе к фонду редких книг, с учетом соблюдения требований законодательства Российской Федерации об авторских и смежных правах», по-прежнему развивается крайне медленными темпами. Это связано с недостаточным техническим и программным оснащением библиотек и отсутствием у сотрудников большинства муниципальных библиотек четкого представления, как вести работу по данному направлению.

Оцифровкой документов из библиотечных фондов занимались 9 библиотек, в том числе 8 муниципальных.

По итогам года электронные (цифровые) библиотеки (коллекции) имели 13 библиотек, в том числе АОНБ им. Н. А. Добролюбова, библиотечные системы в Верхнетоемском, Вилегодском, Коношском, Красноборском, Ленском, Лешуконском, Онежском, Приморском, Устьинском районах, городах Архангельск, Котлас и Мирный. Общий объем электронных коллекций составил 7,6 тыс. единиц, наибольшая доля приходится на АОНБ им. Н. А. Добролюбова (3 328 документов), библиотеки Вилегодского района (2 400 документов), города Котласа (681 документ), города Мирного (435 документов), Коношского района (431 документ). Данные расходятся с официальной статистикой, так как часть библиотек, имея массивы оцифрованных документов, не ставят их на учет в составе электронных коллекций и не отражают в форме статистического наблюдения 6-НК. В 2020 году, по данным 6-НК, электронные коллекции библиотек пополнились на 1 083 документа.

В сети Интернет доступны коллекции 11 библиотек, в том числе 10 муниципальных.

Большая часть оцифрованных документов доступна локально в помещениях библиотек. В сети Интернет представлено 4 303 электронных документа (56,7 % от общего объема электронных документов), в основном это документы из электронной библиотеки АОНБ им. Н. А. Добролюбова.

В стационарном режиме из электронных библиотек (коллекций) общедоступных библиотек было выдано 5 977 документов, из них 5 405 документов — из электронной библиотеки АОНБ им. Н. А. Добролюбова, 218 документов — из электронной коллекции библиотек Лешуконского района, 102 документа — из электронных коллекций библиотек Вилегодского района.

Статистика выдачи (выгрузки) документов из электронных коллекций библиотек в удаленном режиме за 2020 год недоступна, т. к. в 2020 году были изменены правила отражения этих сведений в форме 6-НК. Из-за отсутствия виртуальных читальных залов, через которые осуществляется выдача документов из электронных библиотек (коллекций), данные не могут отражаться в форме государственного статистического наблюдения 6-НК. При этом выгрузка документов из электронной библиотеки АОНБ им. Н. А. Добролюбова, представленных на веб-сайтах библиотеки, составила 411,0 тыс. единиц (в 1,7 раза больше, чем в 2019 году).

Статистические данные за 2020 год, представленные государственными областными и муниципальными общедоступными библиотеками, свидетельствуют о том, что они по-прежнему испытывают сложности в организации работы по оцифровке документов, учету и хранению электронных документов, созданию электронных коллекций.

Создание и развитие веб-ресурсов

По состоянию на конец 2020 года библиотечные системы (межпоселенческие библиотеки) всех городов и районов Архангельской области и государственные областные библиотеки имели представительства в сети Интернет в виде собственных интернет-сайтов и мини-сайтов на портале «Библиотеки Архангельской области».

Всего общедоступными библиотеками Архангельской области поддерживается 54 самостоятельных веб-сайта в Интернете. Официальные интернет-сайты имеют 27 общедоступных библиотек — 3 государственные областные библиотеки и 22 библиотечных системы (межпоселенческих библиотек)¹⁵. 1 библиотека в качестве официального развивает мини-сайт на портале «Библиотеки Архангельской области». 4 библиотеки имеют тематические веб-сайты.

АОНБ им. Н. А. Добролюбова поддерживается интернет-портал «Библиотеки Архангельской области»¹⁶, являющийся платформой для размещения мини-сайтов общедоступных библиотек.

В 2020 году созданы сайты Каргопольской ЦБС и Лешуконской межпоселенческой библиотеки на платформе ЕИС «Музыка и культура»; начата разработка нового сайта Архангельской областной специальной библиотеки для слепых.

24 библиотеки на своих официальных веб-сайтах имеют версии для слабовидящих. На сайтах библиотечных систем (межпоселенческих библиотек) шести районов и трех городов организован доступ к электронным каталогам, размещенным на собственных серверах библиотек и на сервере АОНБ им. Н. А. Добролюбова.

¹⁵ Адреса веб-сайтов и веб-страниц муниципальных библиотек представлены в Приложении № 11.

¹⁶ <http://www.biblioteka29.ru/libraries/>

11 библиотек предоставляют доступ к своему электронному каталогу в составе Сводного каталога библиотек Архангельской области. На сайтах 8 библиотек (7 муниципальных и 1 государственной областной) отсутствует доступ к электронным каталогам, т. е. почти 30 % библиотек не обеспечили возможность поиска информации о составе своих фондов для удаленных пользователей.

Наиболее популярные платформы, использованные библиотеками для создания веб-сайтов, — Wordpress и Joomla. 6 веб-сайтов созданы на платформе ЕИС «Музыка и культура»; 1 сайт размещен на российской электронной площадке <http://esmc.rf>. Для хостинга веб-сайтов библиотеки использовали площадки Timeweb, Masterhost, reg.ru, RU Center, educite.ru, spaceweb, jino, skyhost, beget, АОНБ им. Н. А. Добролюбова.

В 2020 году разработаны новые интернет-ресурсы: «История Устья»¹⁷ Устьянской межпоселенческой библиотеки и «Пинежье. Дороги памяти»¹⁸ Карпогорской центральной библиотеки имени Ф. А. Абрамова (ведется информационное наполнение веб-ресурса).

2020 год, в котором были введены ограничения на деятельность библиотек, побудил некоторые из них освоить полезные сервисы на сторонних платформах. Например, АОДБ им. А. П. Гайдара организовала запись для посещения библиотеки на своем официальном сайте при помощи сервиса записи онлайн Enroller. Коношская центральная районная библиотека им. Иосифа Бродского использовала платформу Tilda для организации онлайн-мероприятий («Молодежный 3J-FEST»¹⁹, выставка «Эмоции через искусство»²⁰ и др.), всего на этой платформе было создано 10 онлайн-мероприятий. Ряд библиотек сделали специальные страницы на своих сайтах для доступа к онлайн-мероприятиям, проводимым в социальных сетях.

Количество обращений к веб-сайтам общедоступных библиотек составило 1 788,9 тыс. единиц, в том числе к сайтам муниципальных библиотек — 902,5 тыс. единиц.

Самым популярным инструментом для сбора статистических данных об обращениях к веб-сайтам библиотек является счетчик «Яндекс. Метрика», также библиотеки использовали LiveInternet, HotLog, OpenStat, sputnik, mail.ru. Библиотеки также начали подключать свои сайты к новому инструменту веб-аналитики на платформе «PRO.Культура.РФ»²¹.

Состояние материально-технической базы библиотек

По данным государственной статистики, площадь помещений, занимаемых муниципальными общедоступными библиотеками, по сравнению с 2019 годом изменилась незначительно (–530 кв. м к 2019 году) и составила 72,03 тыс. кв. м.

Число библиотек, находящихся в арендованных помещениях, увеличилось, на конец 2020 года их стало 86 (+3 к 2019 г., 18,6 % от общего числа). Большинство из них расположено в Устьянском (27), Плесецком (17), Красноборском (14) и Верхнетоемском (13) районах.

¹⁷ <http://ustlibr.ru/index.php/chitatelnyam/kray>

¹⁸ <http://pinezhye-dorogi-pamyati.ru>

¹⁹ <http://3jfest.tilda.ws>

²⁰ <http://konlibrary.tilda.ws/emocii>

²¹ <https://pro.culture.ru/blog/501>

В 2020 году для предотвращения эпидемии COVID-19 на время действия режима повышенной готовности в период с 30 марта по 8 июля были закрыты и не обслуживали пользователей все библиотеки Архангельской области. 14 библиотек в 7 районах области были закрыты в течение различных периодов времени (от нескольких недель до нескольких месяцев) в связи с тем, что в библиотеке один сотрудник и он относится к возрастной категории 65+, на которую распространяется режим изоляции²².

Кроме этого, библиотеки закрывались по требованиям пожарного надзора (4 в Пинежском районе), и 13 библиотек на период ремонта (по одной в Верхнетоемском, Коношском и Няндомском районах; по две в Каргопольском и Холмогорском районах; по три в Пинежском и Приморском районах).

По сравнению с прошлым годом увеличилось число общедоступных библиотек, в которых был проведен капитальный ремонт, — 20 (+3 к 2019 году), в 65 библиотеках — текущий (+3). В новые помещения и более комфортные условия из ветхих и холодных зданий переехали 9 муниципальных библиотек из 6 районов — Вельского, Вилегодского, Плесецкого (2), Приморского, Устьянского и Холмогорского районов и 2 городов — Архангельска и Котласа

На конец 2020 года помещения двух библиотек в Онежском и Приморском районах находятся в аварийном состоянии. Акты о необходимости проведения капитального ремонта имеют 7 библиотек: по одной в Вилегодском, Виноградовском районах, 3 библиотеки в Мезенском районе и 2 библиотеки в Пинежском районе. Нуждается в проведении текущего ремонта 141 библиотека (30,4 % от общего числа), 73 библиотеки находятся в плохо отапливаемых помещениях.

В Плесецком районе сгорела Сосновская библиотека в поселке Малиновка, входящая в структуру Обозерского культурно-досугового центра, огонь полностью уничтожил здание, оборудование и книжный фонд.

Противопожарная сигнализация установлена в 380 общедоступных библиотеках (82% от их общего количества), аутсайдерами в этом направлении остаются Вельский (2 библиотеки, 5,7%), Котласский (9 библиотек, 60%), Онежский (10 библиотек, 32%), Плесецкий (10 библиотек, 41,6 %) районы.

По данным государственной статистики, помещения 15 библиотек (+6 к 2019 году) в Архангельской области адаптированы к потребностям лиц с ограниченными возможностями здоровья, из них только 2 центральные библиотеки — в городе Мирном и в Котласском районе — полностью отвечают всем категориям пользователей. Помещения 13 библиотек адаптированы частично, из них 2 библиотеки — в городах Коряжме (1) и Мирном (1) — доступны для лиц, имеющих ограничения по зрению. Эти же библиотеки адаптированы для людей с инвалидностью по слуху. 11 библиотек из трех районов — Вельского (2), Плесецкого (1), Приморского (6) и города Архангельска (2), стали доступны для людей с нарушением опорно-двигательного аппарата.

²² Указ Губернатора Архангельской области от 17 марта 2020 г. №28-у «О введении на территории Архангельской области режима повышенной готовности для органов управления и сил Архангельской территориальной подсистемы единой государственной системы предупреждения и ликвидации чрезвычайных ситуаций и мерах по противодействию распространению на территории Архангельской области новой коронавирусной инфекции (COVID-2019)».

Ежегодно принимаются меры по повышению уровня доступности зданий, помещений и услуг библиотек для людей с ограниченными возможностями здоровья. В 2020 году модернизация помещений в этих целях была проведена в 15 библиотеках (–2 к 2019 году). Наиболее масштабные работы прошли в АОДБ им. А. П. Гайдара, на младшем абонементе установлен пандус, расширены дверные проемы, оборудована санитарно-гигиеническая комната, всего на эти цели из областного бюджета было выделено 2,2 млн рублей. Специализированное оборудование для людей с инвалидностью, по данным государственной статистики, имеют 22 библиотеки (4,7 % от общего числа).

Невелико число библиотек, которым в 2020 году удалось приобрести новую мебель, 56 библиотек (11 % от общего числа библиотек), на 5 больше к прошлому году. Приобретение мебели было незначительным и не повлияло на ситуацию с обновлением помещений библиотек.

По сравнению с прошлым годом увеличилось число библиотек, имеющих проводную телефонную связь, на конец отчетного года их стало 146 (+17 к 2019 году, 31,5 % от общего числа).

По-прежнему нет возможности наладить систему внестационарного обслуживания населения Архангельской области из-за отсутствия у библиотек транспортных средств. Всего в области 3 библиотеки имеют свой транспорт (АОНБ им. Н. А. Добролюбова, Архангельская областная специальная библиотека для слепых и Центральная библиотека Котласского района), но, за исключением КИБО в АОНБ им. Н. А. Добролюбова, транспорт не является специализированным.

Кадровый состав библиотек

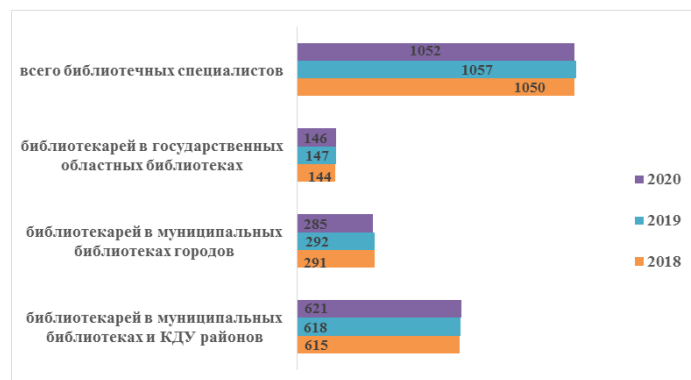
В 2020 году в общедоступных библиотеках и культурно-досуговых центрах Архангельской области работали 1 052 библиотечных специалиста, по сравнению с предыдущим годом общая численность персонала незначительно уменьшилась (–5 человек). В библиотеках 5 районов и городов²³ численность персонала выросла в среднем на 1–3 человека, а в 6 районах и городах²⁴ количество сотрудников сократилось в среднем на 1–2 человека. В Котласском районе количество библиотечных специалистов увеличилось на 7 человек в связи с реорганизацией, в результате которой появилось новое структурное подразделение, а в г. Северодвинске уменьшилось на 7. В остальных библиотеках ситуация с персоналом не изменилась.

В целом данные статистических отчетов за последние годы показывают, что численность персонала общедоступных библиотек сохраняется практически на одном уровне, изменения незначительны и, как правило, не превышают 1 % от общего количества библиотечных специалистов.

²³ Вельский, Пинежский, Плесецкий районы, города Коряжма, Котлас.

²⁴ Ленский, Лешуконский, Приморский, Устьянский, Холмогорский районы, город Архангельск.

Диаграмма № 10. Количество библиотечных специалистов, человек

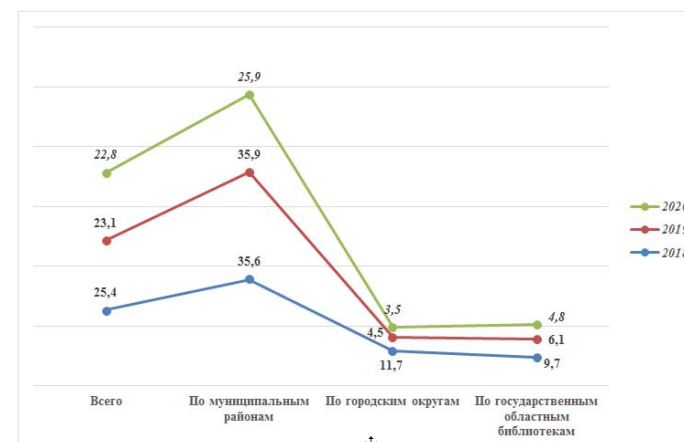


В общедоступных библиотеках муниципальных районов продолжается рост показателя «количество сотрудников, работающих на неполные ставки», в этом году он составил 222 человека, или 36,1 % от общего числа библиотекарей. Самая сложная ситуация сложилась в Котласском (88,6 %), Шенкурском (77,3 %) и Плесецком (75,9 %) районах. Еще в 9 районах²⁵ области более 30 % основного персонала переведено на неполные ставки.

Традиционно неполные ставки занимают сотрудники сельских библиотек, всего 178 человек, или 80% от общего числа сотрудников, работающих на 0,9 ставки и менее (Приложение № 14).

²⁵ Няндомский (44,8 %), Холмогорский (43,5 %), Пинежский (42,1 %), Вилегодский (37,9 %), Приморский (33,3 %), Ленский (33,3 %), Мезенский (33,3 %), Онежский (31,8 %), Вилегодский (31 %) районы.

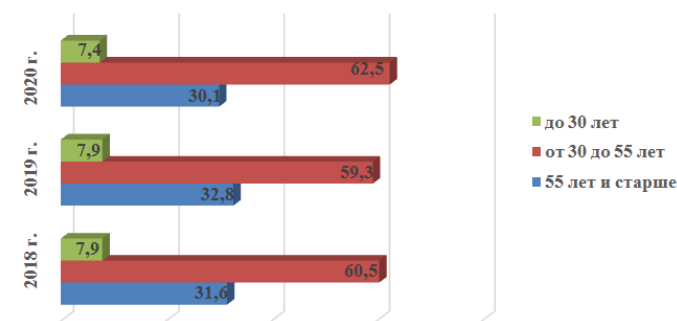
Диаграмма № 11. Количество сотрудников, работающих на неполные ставки, от общей численности персонала библиотек, %



В общедоступных библиотеках городских округов, напротив, можно отметить положительные изменения по данному показателю. Произошло резкое снижение числа сотрудников, работающих на неполные ставки, более чем на 8 % в сравнении с 2019 годом. В городах Коржма, Архангельск и Новодвинск нет библиотечных специалистов, работающих на неполную ставку.

Показатели по возрастному составу персонала библиотек позволяют выявить следующие особенности. На протяжении последних лет сохраняются существенные диспропорции по основным возрастным группам в общедоступных библиотеках региона.

Диаграмма № 12. Количество библиотечных специалистов в возрасте до 30 лет, от 30 до 55 лет и от 55 лет и старше в 2018–2020 гг., %



Наиболее проблемным для кадровой ситуации является крайне низкий показатель по числу молодых библиотекарей. Так, доля молодежи в возрасте до 30 лет составляет всего 7,4 % от основного персонала библиотек. К негативным факторам можно отнести и то, что доля молодых специалистов продолжает ежегодно незначительно, но снижаться. По сравнению с 2019 годом этот показатель снизился на 0,5 %.

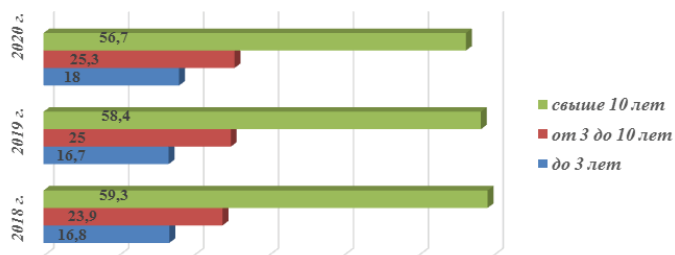
В 4 муниципальных образованиях²⁶ региона в штате библиотек отсутствуют сотрудники в возрасте до 30 лет, в 17 муниципальных образованиях²⁷ доля молодых специалистов не превышает 10 % от общей численности основного персонала. Только в 4 муниципальных образованиях сложилась более приемлемая ситуация по числу молодых сотрудников в библиотеках: г. Мирный (20 %), г. Новодвинск (20 %), г. Архангельск (12,5 %), Коношский район (12,5 %).

Динамика показателей по другим возрастным группам библиотечных специалистов подтверждает, что сохраняется тенденция старения персонала библиотек. Подавляющее большинство библиотекарей имеют возраст от 30 до 55 лет — 62,5 % (657 человек), и данные статистики показывают, что их количество продолжает увеличиваться (на 3,2 % в сравнении с 2019 годом).

Ежегодно растет доля сотрудников в возрасте от 55 лет и старше, в период с 2017 по 2019 год данный показатель увеличился на 1,6 %. В 2020 году, наоборот, доля специалистов этой возрастной группы снизилась на 2,7 % (по сравнению с 2019 годом). В большинстве муниципальных образований доля библиотечных специалистов старше 55 лет превышает 30 % от общей численности персонала. В библиотеках города Котласа, Вилегодского, Виноградовского, Лешуконского и Мезенского районов эта доля составляет более 40 %.

Статистические данные по профессиональному стажу библиотечных специалистов показывают, что в регионе сохраняется стабильность в библиотечных коллективах. Ежегодно уменьшается, но остается высоким процент библиотекарей со стажем работы свыше 10 лет — 56,7 (показатель сократился на 2,6 % в сравнении с 2018 годом).

Диаграмма № 13. Количество библиотечных специалистов со стажем до 3 лет, от 3 до 10 лет и свыше 10 лет в 2018–2020 гг., %



²⁶ Вельский, Котласский, Шенкурский районы и город Коряжма.

²⁷ Верхнетоемский, Вилегодский, Виноградовский, Каргопольский, Красноборский, Ленский, Лешуконский, Мезенский, Няндомский, Онежский, Пинежский, Плесецкий, Приморский, Устьянский, Холмогорский районы, города Котлас и Северодвинск.

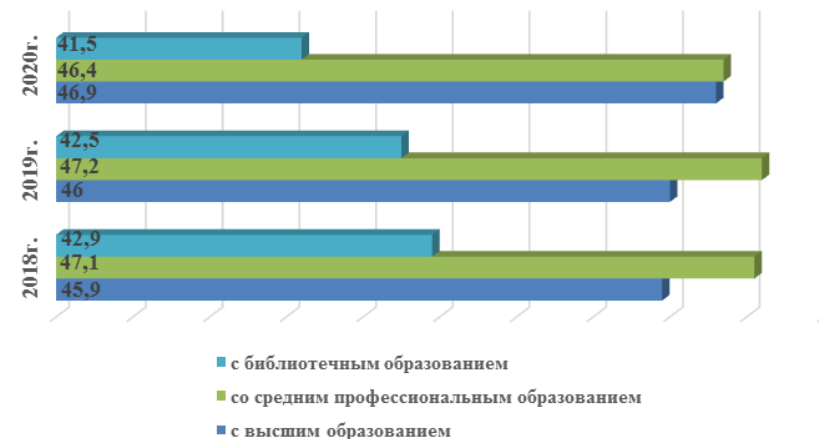
В 17 муниципальных образованиях области доля сотрудников со стажем более 10 лет превышает 50 %, причем этот показатель колеблется от 50,9 % (г. Архангельск) до 88,3 % (г. Котлас). Остается высоким процент сотрудников со стажем работы свыше 10 лет и в областных библиотеках, в Архангельской областной детской библиотеке имени А. П. Гайдара — 73,3 %, в АОНБ им. Н. А. Добролюбова — 71,1%.

В целом остаются практически неизменными доли сотрудников со стажем от 3 до 10 лет — 25,3 % (показатель вырос на 0,3 %), до 3 лет — 18,0 % (вырос на 1,3 %).

В ряде библиотек области можно отметить тенденции обновления коллективов, в библиотеках трех муниципальных образований доля сотрудников со стажем до 3 лет, превышает 30 % от общей численности основного персонала, в городе Мирный (40 %) и Няндомском районе (41,3 %).

Данные по уровню образования персонала общедоступных библиотек региона показывают, что за последние три года число сотрудников с библиотечным образованием сохраняется примерно на одном и том же уровне. Всего по области специальное библиотечное образование имеют 437 человек (41,8 % от общего числа библиотекарей). Преимущественно в библиотеках работают сотрудники со средним профессиональным образованием — 56,4 %.

Диаграмма № 14. Образование персонала общедоступных библиотек в 2018–2020 гг., %



В общедоступных библиотеках 7 муниципальных образований²⁸ области доля специалистов с библиотечным образованием превышает 50 % от общей численности основного персонала. Лидируют по количеству сотрудников с библиотечным образованием библиотеки города Котласа (77,8 %), Котласского района (60 %), города Новодвинск (60 %) и Шенкурского района (59,1 %), а также АОДБ им. А. П. Гайдара (63,3 %). В 12 муниципальных

²⁸ Вилегодский, Коношский, Котласский, Лешуконский, Шенкурский районы, города Коряжма, Котлас и Новодвинск.

образованиях показатели по количеству специалистов с библиотечным образованием варьируются от 30 до 50 %.

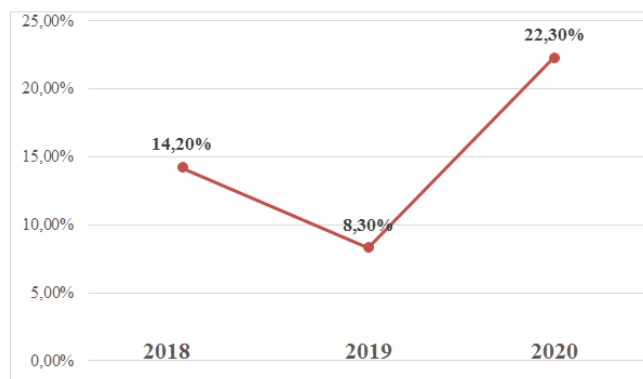
Невысокий процент сотрудников с библиотечным образованием отмечается в 5 муниципальных образованиях²⁹ области. Так, в Плесецком районе этот показатель составляет всего 17,2 %, в Онежском — 20,5 %, в Вельском — 22,6 %. Данные по уровню образования также показывают, что 6,7 % сотрудников от общей численности персонала библиотек имеют только основное общее или среднее общее образование.

В 2020 году обучение на библиотечных отделениях высших и средних профессиональных образовательных учреждений проходили 42 специалиста библиотек. Получили высшее и среднее профессиональное библиотечное образование 11 человек.

Повышение квалификации библиотечных специалистов

С целью профессионального развития сотрудников общедоступных библиотек региона ежегодно проводятся курсы повышения квалификации. В 2020 году 244 библиотечных специалиста получили удостоверения о повышении своей квалификации, что существенно выше аналогичных данных прошлого года (на 14,5 %). Значительный рост показателя обусловлен существенным увеличением количества курсов по повышению квалификации, проводимых на федеральном и региональном уровнях.

Диаграмма № 15. Число сотрудников, повысивших квалификацию, от общей численности персонала библиотек в 2018–2020 гг., %



На региональном уровне прошел обучение 61 библиотечный специалист на курсах повышения квалификации, организованных АОНБ им. Н. А. Добролюбова совместно с Центром непрерывного профессионального образования Архангельского колледжа культуры и искусства, по дополнительным профессиональным программам: «На пути к библиотеке нового поколения» (35 участников) и «Формирование гражданской идентичности через чтение» (26 участников).

²⁹ Вельский, Онежский, Плесецкий, Приморский район и г. Мирный.

В текущем году библиотекари области продолжили обучение по программам федерального проекта «Творческие люди», реализуемого в рамках Национального проекта «Культура» с 2019 года. На дистанционных курсах, реализуемых ведущими творческими вузами³⁰ и федеральными библиотеками, прошли обучение 75 специалистов из муниципальных и государственных общедоступных библиотек. По сравнению с предыдущим годом количество слушателей увеличилось в 2,75 раза. Курсы были посвящены вопросам деятельности общедоступных библиотек нового поколения (услуги, пространство, персонал, цифровые технологии), инновационному менеджменту в сфере экскурсионно-туристической деятельности, современным практикам в продвижении чтения, проектной деятельности в учреждениях культуры.

На областном и межрайонном уровнях были проведены 61 профессиональное мероприятие, в которых приняли участие 4666 сотрудников общедоступных библиотек (Приложение № 16).

Основной формой мероприятий по повышению квалификации для специалистов общедоступных библиотек стали вебинары. В 2019 году 88,1 % мероприятий были проведены в формате-онлайн, в 2020 году — 99 %. Преимущества дистанционного режима — оперативность, широкий охват аудитории, эффективная обратная связь — очень пригодились в сложный период вынужденной изоляции в 2020 году.

В 2020 году библиотечным специалистам были предложены циклы вебинаров, посвященные современной художественной литературе, новинкам профессиональных изданий по библиотечному делу, опыту зарубежных библиотек, а также вопросам комплектования, каталогизации и сохранности библиотечных фондов. Всего было проведено 52 вебинара, их слушателями стали более 2 700 библиотекарей Архангельской области и других регионов Российской Федерации. В результате успешного сотрудничества с библиотеками городов Москвы и Санкт-Петербурга проведен цикл лекций «Библиотеки России — библиотекарям Архангельской области» на актуальные темы современной библиотечной практики (5 лекций — 480 слушателей).

Количество семинаров в муниципальных библиотеках области значительно сократилось в связи с ограничениями, связанными с карантином по коронавирусу. Состоялось всего 19 (в 2019 г. — 59) семинаров и совещаний, на которых рассматривались вопросы комплектования библиотечных фондов, проектная деятельность, работа в социальных сетях по продвижению библиотечных услуг, инновации в библиотечной деятельности, подготовка онлайн-мероприятий в библиотеках, патриотическое воспитание подрастающего поколения, работа библиотек по продвижению творчества Федора Абрамова среди читателей.

Дополнительные возможности для обновления профессиональных знаний и повышения квалификации предоставляют мероприятия, организованные федеральными и региональными библиотеками. В отчетном году в связи с эпидемиологической ситуацией, связанной с распространением новой коронавирусной инфекции в Российской Федерации, мероприятия проводились в дистанционном режиме. Это позволило гораздо большему количеству библиотечных специалистов стать

³⁰ ФГБОУ ВО «Санкт-Петербургский государственный институт культуры», ФГБОУ ВО «Краснодарский государственный институт культуры», ФГБУ «Российская государственная библиотека», ФГБУК «Российская государственная библиотека для молодежи».

участниками значимых профессиональных мероприятий. Особой популярностью пользовались профессиональные мероприятия:

- VI Международный конгресс «Современная молодежь в современном мире» (Российская государственная библиотека для молодежи, г. Москва);
- Научно-практическая конференция «Методическая служба современной публичной библиотеки» (ЦГПБ имени В. В. Маяковского г. Санкт-Петербург);
- Всероссийская научно-практическая конференция «Библиотечные фонды: проблемы и решения» (Национальная библиотека Республики Адыгея, г. Майкоп);
- XVII Всероссийская школа библиотечной инноватики «Библиотека и общество: грани взаимодействия, модели устойчивого партнерства» (Белгородская государственная универсальная научная библиотека);
- НеКонференция библиотечных блогеров «Курс и ракурс: ценность диалога» (Свердловская областная универсальная научная библиотека имени В. Г. Белинского).

Среди положительных моментов в развитии системы повышения квалификации библиотечных специалистов в текущем году можно отметить активное использование дистанционных форматов обучения. Они позволяют библиотекарям принимать участие в профессиональных мероприятиях не только регионального, но и федерального уровня. Вебинары становятся одной из наиболее популярных и доступных форм обновления профессиональных знаний для сотрудников общедоступных библиотек Архангельской области.

Основные показатели деятельности библиотек

В 2020 году на деятельность общедоступных библиотек существенно повлияли ограничения, связанные с эпидемиологической ситуацией в стране и в мире. Библиотеки были закрыты для посещения, в течение всего второго квартала обслуживание пользователей осуществлялось в удаленном режиме. Начиная с третьего квартала работа библиотек хотя и была возобновлена, но велась с существенными ограничениями. Всё это негативным образом повлияло на динамику основных показателей деятельности библиотек — практически по всем показателям наблюдается существенное снижение.

Количество зарегистрированных пользователей общедоступных библиотек уменьшилось за отчетный год на 74,6 тыс. и составило 331,3 тыс. человек. Снизились и количество удаленных пользователей в целом по области (33,1 тыс. человек; -4,9 тыс. к 2019 г.), при этом по муниципальным библиотекам наблюдается рост, а по государственным областным — снижение показателя (+9,7 тыс. и -14,6 тыс. соответственно). Количество пользователей, обслуженных во внестационарных условиях, составило 29,8 тыс. человек³¹ (9 % от общего числа зарегистрированных пользователей). (Приложение № 17).

Всего в 2020 году к ресурсам и услугам общедоступных библиотек региона обратилось 4 169,2 тыс. человек, из них 2 146,4 тыс. (-1 569,6 тыс. к 2019 году) — в условиях стационара (в том числе 2 071,3 тыс. составили посещения муниципальных библиотек). Количество обращений удаленных пользователей составило 1 788,9 тыс. (+412,2 тыс. к 2019 году),

³¹ Указано количество пользователей, обслуженных во внестационарных условиях, без учета удаленных пользователей, которые с 2020 года также входят в этот показатель.

наблюдается рост этого показателя (на 30 %), несмотря на то что с 2020 года в него входят только посещения веб-сайтов библиотек. Внестационарными формами обслуживания воспользовались 233,9 тыс. человек; по данным, предоставленным в своих отчетах муниципальными библиотеками, посещения библиотечных пунктов составили 23,1 тыс., других форм внестационарного обслуживания — 70,7 тыс.

В массовых мероприятиях, организованных общедоступными библиотеками, приняли участие 512,1 тыс. человек (-44 %; -647,6 тыс. к 2019 году). С 2020 года из этого показателя исключены посещения мероприятий, проведенных вне стационара, теперь они учитываются отдельно, в отчетном году мероприятия, проведенные вне стен библиотеки, посетили 139,1 тыс. человек. Количество массовых мероприятий, проведенных общедоступными библиотеками в 2020 году, уменьшилось на 29,7 % и составило 37,6 тыс. (-15,9 тыс. к 2019 году). Из них 15,1 тыс. мероприятий (+78,3 %; +6,6 тыс. к 2019 году) прошли вне стационара. Каждая общедоступная библиотека региона провела в среднем 185 мероприятий; по муниципальным библиотекам этот показатель составляет 123 мероприятия в среднем на 1 библиотеку.

В 2020 году активизировалась работа по проведению мероприятий для удаленных пользователей. Всего в течение года библиотеки региона провели 10,9 тыс. мероприятий в режиме онлайн (для сравнения: в 2019 году таких мероприятий было всего 18), и по данным, предоставленным муниципальными библиотеками³², в них приняли участие около 1 067,0 тыс. человек (Приложение № 18).

В 2020 году пользователям общедоступных библиотек региона было выдано 5 450,2 тыс. документов (-3 077,1 тыс. к 2019 г.), в том числе 5 345,1 тыс. печатных изданий, 95,8 тыс. электронных документов. В условиях пандемии вырос спрос пользователей библиотек на удаленный доступ к сетевым удаленным лицензионным документам (в частности, к «ЛитРес:Библиотеке»). Всего в отчетном году удаленным пользователям было выдано 24,4 тыс. электронных документов (0,4 % от общего количества книговыдач), причем большую часть из них (70 %) выдала своим пользователям АОНБ им. Н. А. Добролюбова. К сожалению, в связи с отсутствием финансирования, такие услуги оказывают только 14 библиотек (3 % от общего числа общедоступных библиотек региона) (Приложение № 19).

³² Данные предоставлены в отчетах муниципальных общедоступных библиотек региона.

СЕТЬ УЧРЕЖДЕНИЙ, ОСУЩЕСТВЛЯЮЩИХ БИБЛИОТЕЧНОЕ ОБСЛУЖИВАНИЕ НАСЕЛЕНИЯ

Муниципальное образование (район/город)	Всего общедоступн. библиотек		Кол-во сельских библиотек		Кол-во детских библиотек		Кол-во точек доступа к НЭБ	Б-к в сост. библ. систем	Библиотек на уровне		Количество библиотек поселений		Количество библиотек в составе			
	2020 г.	+/- к 2019 г.	2020 г.	+/- к 2019 г.	всего	в т. ч. в сельск. местн.			районов	поселений	в сост. учрежд. культ.-дос. типа	без юрлица (в подч. адм. МО)	казен. учрежд.	в т. ч. в сельск. местн.	бюдж. учрежд.	в т. ч. в сельск. местн.
Вельский	35	0	30	0	1	0	1	35	35	0	0	0	0	0	35	30
Верхнетоемский	18	0	18	0	1	1	1	18	18	0	0	0	0	0	18	18
Вилегодский	17	0	17	0	1	1	1	17	17	0	0	0	0	0	17	18
Виноградовский	19	0	16	0	1	0	1	19	19	0	0	0	0	0	19	16
Каргопольский	20	0	18	0	1	0	0	20	20	0	0	0	0	0	20	18
Коношский	17	0	14	0	1	0	1	17	17	0	0	0	0	0	17	14
Котласский	15	0	11	0	1	0	1	15	15	0	0	0	0	0	15	11
Красноборский	18	0	18	0	1	1	1	18	18	0	0	0	0	0	18	18
Ленский	10	0	8	0	0	0	2	8	8	2	2	0	0	0	10	8
Лешуконский	13	0	13	0	1	1	1	13	13	0	0	0	0	0	13	13
Мезенский	22	0	16	0	2	0	3	22	22	0	0	0	0	0	22	16
Няндомский	16	0	13	0	1	0	1	16	16	0	0	0	0	0	16	13
Онежский	31	0	26	0	1	0	1	21	21	10	10	0	0	0	30	24
Пинежский	24	-1	24	-1	2	2	1	24	24	0	0	0	0	0	24	24
Плесецкий	24	1	20	0	0	0	0	18	18	6	6	0	19	17	5	3
Приморский	27	0	27	0	3	3	1	27	27	0	0	0	0	0	27	27
Устьянский	32	0	30	0	2	1	1	32	32	0	0	0	0	0	32	30
Холмогорский	34	0	34	0	2	2	6	34	34	0	0	0	34	34	0	0
Шенкурский	18 ¹	0	16	0	0	0	0	17	17	1	0	1	0	0	17	16
Всего по районам	410	-1	369	-1	22	12	24	391	391	19	18	1	53	51	356	319
Архангельск	19	0	0	0	7	0	1	19					0	0	19	0
Коряжма	3	0	0	0	1	0	3	3					0	0	3	0
Котлас	11	0	0	0	4	0	1	11					0	0	11	0
Мирный	3	0	0	0	1	0	3	3					3	0	0	0
Новодвинск	4	0	0	0	1	0	2	4					0	0	4	0
Северодвинск	11	0	1	0	1	0	3	11					0	0	11	1
Всего по городским округам	51	0	1	0	15	0	13	51					3	0	48	1
Всего по муниципальным библиотекам	461	-1	370	-1	37	12	37	442					56	0	404	320
АОНБ	1	0		0	0	0	1						0	0	1	0
АОСБС	1	0		0	0	0	0						0	0	1	0
АОДБ	1	0		0	1	0	1						0	0	1	0
Всего по государственным библиотекам	3	0		0	1	0	2						0	0	3	0
ИТОГО	464	-1	370	-1	38	12	39	442	391	19	18	1	56	51	407	320

¹ В это число входит Остахинская библиотека (Шенкурский район), которая не имеет юридического лица и по форме государственной статистической отчетности не учитывается.

ИЗМЕНЕНИЯ В СЕТИ УЧРЕЖДЕНИЙ, ОСУЩЕСТВЛЯЮЩИХ БИБЛИОТЕЧНОЕ ОБСЛУЖИВАНИЕ НАСЕЛЕНИЯ

Муниципальное образование (район/город)	Количество библиотек				Пояснения
	открытых	закрытых	реорганизованных	под угрозой закрытия	
Вельский	0	0	0	3	Шабановская сельская библиотека (МО «Усть-Шоношское») и Ульяновская сельская библиотека (МО «Ракуло-Кокшеньгское») могут быть закрыты по причине плохого состояния зданий и высокой стоимости их содержания, а также невозможности обеспечить подключение библиотек к сети Интернет из-за плохого качества связи в населенных пунктах. Кроме того, в Шабановской библиотеке в перспективе возможно увольнение сотрудника в связи с выходом на пенсию. Возможная причина закрытия Смольянской сельской библиотеки (МО «Хозьминское») – сокращение численности населения. Жителей будут обслуживать Хозьминская и Ракуло-Кокшеньгская сельские библиотеки.
Мезенский	0	0	0	1	В связи с сокращением численности населения, плохим состоянием здания, отсутствием библиотекаря под угрозой закрытия находится Мегорская сельская библиотека (МО «Ручьевское»). Вопрос с организацией библиотечного обслуживания населения не решен из-за отсутствия регулярного транспортного сообщения с деревней. С 2012 года в библиотеке нет постоянного сотрудника, и библиотека фактически не работает.
Онежский	0	0	0	1	Может быть закрыт Тамицкий клуб-библиотека (МО «Покровское», население ок. 300 чел.), ранее располагавшийся в аварийном здании Дома культуры. Здание не эксплуатируется, библиотека не работает, решается вопрос закрыть библиотеку или приостановить ее деятельность до момента строительства нового здания для Дома культуры, в котором библиотеке будет выделено помещение.
Пинежский	0	1	0	1	Петрогорская библиотека (МО «Пинежское») была закрыта еще в декабре 2019 года, но т. к. весь 2019 год библиотека работала, то сокращение сети отражено в 2020 году. Причина закрытия – сокращение численности населения, оптимизация расходов районного бюджета, выход сотрудника на пенсию. В связи с отсутствием финансирования на выполнение требований пожарной безопасности согласно предписанию под угрозой закрытия находится Лавельская библиотека (МО «Лавельское»).
Плесецкий	0	0	0	3	В Плесецком районе под угрозой закрытия находится Сосновская библиотека (п. Малиновка, МО «Обозерское»), здание и фонд которой было уничтожено пожаром, другого помещения для библиотеки в поселке нет, население предполагается обслуживать внестационарными формами. Из-за сокращения численности населения могут быть закрыты Церковническая (МО «Тарасовское») и Красновская (МО «Конеvское») сельские библиотеки, в случае закрытия библиотек будет организовано внестационарное обслуживание этих населенных пунктов.
Приморский	0	0	0	1	Под угрозой закрытия находится Лайдокский филиал (МО «Приморское», численность населения 700 человек). Библиотека находится в аварийном здании. На данный момент в п. Лайский Док организован пункт выдачи Рикасихинского детского филиала, в ближайшие 2 года в п. Лайский Док планируется строительство Дома культуры и библиотеки.
ИТОГО	0	1	0	10	

ТЕРРИТОРИАЛЬНАЯ ДОСТУПНОСТЬ БИБЛИОТЕЧНЫХ УСЛУГ¹

Муниципальное образование (район/город)	Население, проживающее в населенных пунктах, не охваченных библиотечным обслуживанием		Количество библиотечных пунктов				Количество населенных пунктов, население которых обслуживается иными, кроме библиотечных пунктов, формами внестационарного обслуживания
	Проживающее население (чел.)	% от общего числа жителей района	всего	+/- к 2019г.	в т. ч. в сельской местности	+/- к 2019 г.	
Вельский	615	1,3	31	12	23	12	0
Верхнетоемский	492	4,0	13	-2	13	-2	34
Вилегодский	32	0,3	24	1	24	1	9
Виноградовский	405	3,0	9	2	8	1	нет данных
Каргопольский	1063	6,4	4	-1	4	-1	6
Коношский	390	1,9	31	-4	18	-3	18
Котласский	0	0,0	20	-9	14	-7	0
Красноборский	45	0,4	16	-3	16	-3	нет данных
Ленский	150	1,4	17	0	12	0	7
Лешуконский	95	1,6	5	3	5	3	19
Мезенский	260	3,1	4	-4	4	-1	0
Няндомский	3000	12,0	0	-3	0	0	0
Онежский	500	1,7	6	2	5	2	14
Пинежский	4600	22,0	14	-4	14	-4	0
Плесецкий	1632	4,3	0	0	0	0	7
Приморский	1808	7,2	22	-4	22	-4	0
Устьянский	576	2,2	12	0	9	1	0
Холмогорский	2033	10,7	3	0	3	0	0
Шенкурский	0	0,0	1	0	1	0	0
Всего по районам	17696	4,8	232	-14	195	-5	114
Архангельск			0	0	0	0	
Коряжма			1	0	0	0	
Котлас			3	1	0	0	
Мирный			0	0	0	0	
Новодвинск			0	0	0	0	
Северодвинск			0	0	0	0	
Всего по городским округам			4	1	0	0	
Всего по муниципальным библиотекам			236	-13	195	-5	
АОНБ			16	16	0	0	
АОСБС			20	0	0	0	
АОДБ			11	1	0	0	
Всего по государственным библиотекам			47	17	0	0	
ИТОГО			283	4	195	-5	

¹ Без учета Верхнетоемского района, не предоставившего данные о населении, проживающем в населенных пунктах, не охваченных библиотечным обслуживанием.

ПОСТУПЛЕНИЕ ФИНАНСОВЫХ СРЕДСТВ НА СОДЕРЖАНИЕ ОБЩЕДОСТУПНЫХ БИБЛИОТЕК¹

Муниципальное образование (район/город)	Поступления финансовых средств (тыс. руб.)									
	Из всех источников			Бюджетные ассигнования учредителя		Из бюджетов других уровней	Поступления от оказания услуг (выполнения работ) на платной основе и от иной приносящей доход деятельности			
	всего	в среднем на 1 б-ку	в среднем на 1 жителя	всего	в среднем на 1 б-ку		всего	в том числе		
						от основных видов уставной деятельности		благотворит. и спонсорские вклады	от иной приносящей доход деятельности	
Вельский	41151,8	1175,8	0,9	40674,1	1162,1	0,0	477,7	0,0	0,0	477,7
Верхнетоемский	21392,5	1188,5	1,7	20758,6	1153,3	590,0	43,9	43,9	0,0	0,0
Вилегодский	26770,9	1574,8	2,9	24992,2	1470,1	1268,8	509,9	342,9	167,0	0,0
Виноградовский	34727,0	1827,7	2,6	34422,1	1811,7	0,0	304,9	304,9	0,0	0,0
Каргопольский	24188,2	1209,4	1,5	22756,0	1137,8	1432,2	0,0	0,0	0,0	0,0
Коношский	49063,4	2886,1	2,4	47856,2	2815,1	0,0	1207,2	174,9	1032,3	0,0
Котласский	42300,1	2820,0	2,3	40417,7	2694,5	0,0	1882,4	0,0	1482,2	400,2
Красноборский	28207,5	1567,1	2,5	27260,7	1514,5	626,7	320,1	101,2	208,0	10,9
Ленский	29540,7	3692,6	2,7	29486,0	3685,8	0,0	54,7	47,5	0,0	7,2
Лешуконский	25527,2	1963,6	4,2	24491,9	1884,0	276,0	759,3	68,0	0,0	691,3
Мезенский	34446,7	1565,8	4,2	34102,4	1550,1	0,0	344,3	344,3	0,0	0,0
Няндомский	31080,6	1942,5	1,2	25602,2	1600,1	5240,4	238,0	0,0	15,0	223,0
Онежский	28037,9	1335,1	1,0	28002,1	1333,4	0,0	35,8	0,0	0,0	35,8
Пинежский	45938,9	1914,1	2,2	38447,1	1602,0	6663,9	827,9	0,0	430,2	397,7
Плесецкий	18303,6	1016,9	0,5	16667,1	926,0	1636,5	0,0	0,0	0,0	0,0
Приморский	31825,8	1178,7	1,3	29724,0	1100,9	1826,4	275,4	93,3	0,0	182,1
Устьянский	42073,1	1314,8	1,6	36890,8	1152,8	5005,3	177,0	0,0	133,1	43,9
Холмогорский	36113,1	1062,2	1,9	33202,4	976,5	2910,3	0,4	0,0	0,0	0,4
Шенкурский	30965,4	1821,5	2,5	30785,7	1810,9	0,0	179,7	179,7	0,0	0,0
Всего по районам	621654,4	1589,9	1,7	586539,3	1500,1	27476,5	7638,6	1700,6	3467,8	2470,2
Архангельск	102378,6	5388,3	0,3	100417,8	5285,1	0,0	1960,8	964,9	0,0	995,9
Коряжма	27617,4	9205,8	0,8	26204,1	8734,7	1101,4	311,9	0,0	109,5	202,4
Котлас	34637,0	3148,8	0,5	33169,7	3015,4	1377,8	89,5	0,0	0,0	89,5
Мирный	16611,5	5537,2	0,5	15939,9	5313,3	671,6	0,0	0,0	0,0	0,0
Новодвинск	15361,5	3840,4	0,4	15161,5	3790,4	0,0	200,0	0,0	200,0	0,0
Северодвинск	114897,5	10445,2	0,6	108726,1	9884,2	5500,0	671,4	0,0	0,0	671,4
Всего по городским округам	311503,5	6107,9	0,4	299619,1	5874,9	8650,8	3233,6	964,9	309,5	1959,2
Всего по муниципальным библиотекам	933157,9	2111,2	0,9	886158,4	2004,9	36127,3	10872,2	2665,5	3777,3	4429,4
АОНБ	127418,1			126255,3		0,0	1162,8	962,8	200,0	0,0
АОСБС	11386,3			11386,3		0,0	0,0	0,0	0,0	0,0
АОДБ	39994,3			39809,8		0,0	184,5	73,1	0,0	111,4
Всего по государственным библиотекам	178798,7			177451,4		0,0	1347,3	1035,9	200,0	111,4
ИТОГО	1111956,6			1063609,8		36127,3	12219,5	3701,4	3977,3	4540,8

¹ Данные только по библиотекам, представившим в форме 6-НК данные о поступлении и расходовании финансовых средств (445 библиотек).

ИСПОЛЬЗОВАНИЕ ФИНАНСОВЫХ СРЕДСТВ ПО ОСНОВНЫМ СТАТЬЯМ РАСХОДОВ¹

Муниципальное образование (район/город)	Использование финансовых средств (тыс. руб.)											
	Оплата труда		Комплектование		Кап. ремонт и реконструкция		Оборудование		Мероприятия		Информатизация	
	%	всего	%	всего	%	всего	%	всего	%	всего	%	всего
Вельский	87,6	36029,2	2,2	891,3	0,0	0,0	0,2	71,6	0,0	0,0	0,0	0,0
Верхнетоемский	84,3	17623,7	3,4	720,9	0,0	0,0	0,6	128,3	0,7	154,9	0,0	0,0
Вилегодский	88,8	23775,9	2,3	629,1	0,0	0,0	0,2	48,6	0,2	65,5	0,5	131,0
Виноградовский	87,7	30447,5	2,2	761,7	0,0	0,0	0,5	174,0	0,0	1,8	0,0	17,2
Каргопольский	68,8	16650,4	1,9	455,3	0,0	0,0	0,0	0,0	0,0	0,0	0,3	74,7
Коношский	75,1	36366,1	1,7	805,2	10,5	5062,1	2,0	991,3	0,2	106,9	0,0	0,0
Котласский	39,3	16455,1	3,4	1439,0	6,2	2576,5	20,0	8371,1	0,0	4,2	0,3	140,7
Красноборский	88,2	24881,5	3,0	859,3	0,5	130,0	0,6	179,1	0,2	60,6	0,1	25,1
Ленский	58,0	17138,5	7,1	2112,6	0,0	0,0	26,7	7882,4	0,0	7,5	0,3	95,5
Лешуконский	74,1	17702,1	1,6	393,7	0,0	0,0	0,0	0,0	0,0	3,9	0,0	0,0
Мезенский	54,2	18665,0	2,6	882,5	27,1	9337,5	1,9	663,2	0,0	0,0	0,0	0,0
Няндомский	64,6	20049,6	2,1	664,4	11,9	3706,5	0,8	236,4	1,5	461,1	0,0	0,0
Онежский	87,6	24390,4	2,8	779,3	0,0	0,0	0,5	152,8	0,5	153,0	0,1	21,4
Пинежский	63,0	26847,4	2,2	940,1	20,5	8737,1	1,2	527,9	0,0	0,0	0,0	0,0
Плесецкий	79,3	15100,1	2,7	519,1	0,0	0,0	1,7	314,9	0,1	13,1	0,1	15,6
Приморский	50,9	15410,9	4,1	1233,9	7,4	2235,6	4,8	1458,9	0,0	10,0	0,0	0,0
Устьянский	80,5	33848,2	3,1	1315,3	7,3	3082,3	0,0	0,0	0,0	12,5	0,0	0,0
Холмогорский	79,5	28696,4	4,4	1582,2	0,0	0,0	0,8	290,6	0,1	39,5	0,0	0,0
Шенкурский	78,8	24128,4	1,2	378,5	0,0	0,0	0,0	0,0	0,6	179,7	0,0	0,0
Всего по районам	72,4	444206,4	2,8	17363,4	5,7	34867,6	3,5	21491,1	0,2	1274,2	0,1	521,2
Архангельск	90,0	94804,6	0,6	637,6	0,1	68,4	0,2	216,4	0,0	0,0	0,0	0,0
Коряжма	96,7	24991,5	1,7	438,5	0,0	0,0	1,5	377,1	0,2	45,3	0,0	0,0
Котлас	88,2	30315,0	2,5	864,4	0,9	304,0	0,2	63,3	0,0	0,0	0,2	52,4
Мирный	87,4	14049,7	2,5	394,4	0,3	49,7	0,0	0,0	0,4	56,4	0,0	5,0
Новодвинск	68,7	10554,4	0,8	130,3	0,0	0,0	1,2	185,0	0,0	0,0	0,0	0,0
Северодвинск	74,5	85714,2	2,9	3285,4	0,3	360,0	5,1	5866,5	0,0	0,0	0,0	0,0
Всего по городским округам	83,4	260429,4	1,8	5750,6	0,3	782,1	2,1	6708,3	0,0	101,7	0,0	57,4
Всего по муниципальным библиотекам	155,8	704635,8	4,7	23114,0	3,9	35649,7	3,0	28199,4	0,1	1375,9	0,1	578,6
АОНБ	78,8	98939,1	3,9	4836,7	0,5	570,0	3,0	3729,3	3,2	4042,8	0,4	508,3
АОСБС	75,6	8607,2	7,3	830,4	0,0	0,0	7,1	803,5	6,0	684,3	0,0	0,0
АОДБ	63,6	23736,0	3,2	1204,0	0,0	0,0	3,6	1342,8	1,9	693,7	0,1	45,3
Всего по государственным библиотекам	75,3	131282,3	3,9	6871,1	0,3	570,0	3,4	5875,6	3,1	5420,8	0,3	553,6
ИТОГО	76,0	835918,1	2,7	29985,1	3,3	36219,7	3,1	34075,0	0,6	6796,7	0,1	1132,2

¹ Данные только по библиотекам, представившим в форме 6-НК данные о поступлении и расходовании финансовых средств (445 библиотек).

ИСПОЛЬЗОВАНИЕ БЮДЖЕТНЫХ И ВНЕБЮДЖЕТНЫХ СРЕДСТВ НА СОДЕРЖАНИЕ ОБЩЕДОСТУПНЫХ БИБЛИОТЕК¹

Муниципальное образование (район/город)	Использование финансовых средств (тыс. руб.)											
	Оплата труда		Комплектование		Кап. ремонт		Оборудование		Мероприятия		Информатизация	
	всего	осн. персонал	всего	на 1 б-ку	всего	собств. ср-в	всего	собств. ср-в	всего	собств. ср-в	всего	собств. ср-в
Вельский	36029,2	29969,6	891,3	25,5	0,0	0,0	71,6	0,0	0,0	0,0	0,0	0,0
Верхнетоемский	17623,7	12905,2	720,9	40,1	0,0	0,0	128,3	0,0	154,9	0,0	0,0	0,0
Вилегодский	23775,9	16649,3	629,1	37,0	0,0	0,0	48,6	48,6	65,5	0,5	131,0	7,8
Виноградовский	30447,5	26428,5	761,7	40,1	0,0	0,0	174,0	54,0	1,8	1,8	17,2	0,0
Каргопольский	16650,4	13737,6	455,3	22,8	0,0	0,0	0,0	0,0	0,0	0,0	74,7	0,0
Коношский	36366,1	27642,4	805,2	47,4	5062,1	0,0	991,3	0,0	106,9	96,9	0,0	0,0
Котласский	16455,1	11801,8	1439,0	95,9	2576,5	576,9	8371,1	0,0	4,2	0,0	140,7	0,0
Красноборский	24881,5	19693,5	859,3	47,7	130,0	0,0	179,1	5,0	60,6	17,2	25,1	0,9
Ленский	17138,5	10886,6	2112,6	264,1	0,0	0,0	7882,4	0,0	7,5	0,0	95,5	0,0
Лешуконский	17702,1	14387,8	393,7	30,3	0,0	0,0	0,0	0,0	3,9	3,9	0,0	0,0
Мезенский	18665,0	18194,1	882,5	40,1	9337,5	0,0	663,2	192,7	0,0	0,0	0,0	0,0
Няндомский	20049,6	13891,2	664,4	41,5	3706,5	0,0	236,4	0,0	461,1	14,5	0,0	0,0
Онежский	24390,4	21513,0	779,3	37,1	0,0	0,0	152,8	6,7	153,0	0,0	21,4	0,0
Пинежский	26847,4	19428,0	940,1	39,2	8737,1	0,0	527,9	49,5	0,0	0,0	0,0	0,0
Плесецкий	15100,1	11543,8	519,1	28,8	0,0	0,0	314,9	0,0	13,1	0,0	15,6	0,0
Приморский	15410,9	12534,6	1233,9	45,7	2235,6	0,0	1458,9	0,0	10,0	0,0	0,0	0,0
Устьянский	33848,2	26882,0	1315,3	41,1	3082,3	0,0	0,0	0,0	12,5	0,0	0,0	0,0
Холмогорский	28696,4	28696,4	1582,2	46,5	0,0	0,0	290,6	0,0	39,5	0,0	0,0	0,0
Шенкурский	24128,4	15206,9	378,5	22,3	0,0	0,0	0,0	0,0	179,7	179,7	0,0	0,0
Всего по районам	444206,4	351992,3	17363,4	993,1	34867,6	576,9	21491,1	356,5	1274,2	314,5	521,2	8,7
Архангельск	94804,6	57861,6	637,6	33,6	68,4	68,4	216,4	206,4	0,0	0,0	0,0	0,0
Коряжма	24991,5	17034,6	438,5	146,2	0,0	0,0	377,1	13,4	45,3	0,0	0,0	0,0
Котлас	30315,0	16642,9	864,4	78,6	304,0	0,0	63,3	0,0	0,0	0,0	52,4	0,0
Мирный	14049,7	9165,0	394,4	131,5	49,7	0,0	0,0	0,0	56,4	0,0	5,0	0,0
Новодвинск	10554,4	8553,6	130,3	32,6	0,0	0,0	185,0	141,5	0,0	0,0	0,0	0,0
Северодвинск	85714,2	61568,4	3285,4	298,7	360,0	0,0	5866,5	56,0	0,0	0,0	0,0	0,0
Всего по городским округам	260429,4	170826,1	5750,6	721,0	782,1	68,4	6708,3	417,3	101,7	0,0	57,4	0,0
Всего по муниципальным библиотекам	704635,8	522818,4	23114,0	1714,2	35649,7	645,3	28199,4	773,8	1375,9	314,5	578,6	8,7
АОНБ	98939,1	42211,5	4836,7		570,0	0,0	3729,3	65,8	4042,8	200,0	508,3	0,0
АОСБС	8607,2	5151,9	830,4		0,0	0,0	803,5	0,0	684,3	0,0	0,0	0,0
АОДБ	23736,0	14985,0	1204,0		0,0	0,0	1342,8	0,0	693,7	0,0	45,3	0,0
Всего по государственным библиотекам	131282,3	62348,4	6871,1		570,0	0,0	5875,6	65,8	5420,8	200,0	553,6	0,0
ИТОГО	835918,1	585166,8	29985,1		36219,7	645,3	34075,0	839,6	6796,7	514,5	1132,2	8,7

¹ Данные только по библиотекам, представившим в форме 6-НК данные о поступлении и расходовании финансовых средств (445 библиотек).

**ФИНАНСИРОВАНИЕ КОМПЛЕКТОВАНИЯ ФОНДОВ ГОСУДАРСТВЕННЫХ И МУНИЦИПАЛЬНЫХ БИБЛИОТЕК АРХАНГЕЛЬСКОЙ ОБЛАСТИ
В 2020 ГОДУ**

Муниципальное образование (район/город)	Выделено средств (в тыс. руб.)			Всего в 2019 г.	+/- к 2019 г.	Из общей суммы выделенных средств (в тыс. руб.)				Из общей суммы всех средств в среднем (в тыс. руб.)		
	всего в 2020 г.	из них на подписку периодических изданий	из них на подписку на доступ к удаленным сетевым ресурсам			средств федерального и областного бюджета	местных бюджетных средств	собственных средств (от платных услуг)	внебюджетные источники	на 1 библиотеку	на 1 пользователя	на 1 жителя
Вельский	891,30	489,30	5,00	582,50	308,80	584,50	294,80	11,97	0,00	25,47	0,04	0,018
Верхнетоемский	720,90	297,80	0,00	581,80	139,10	468,60	232,40	19,90	0,00	40,05	0,14	0,056
Вилегодский	629,10	309,40	15,00	472,00	157,10	283,90	318,50	26,70	0,00	37,01	0,14	0,067
Виноградовский	761,70	427,70	0,00	773,20	-11,50	317,30	425,50	18,90	0,00	40,09	0,10	0,056
Каргопольский	455,30	145,80	0,00	318,60	136,70	334,00	111,30	0,00	10,00	22,77	0,08	0,027
Коношский	805,20	434,53	26,00	631,00	174,20	283,90	462,87	58,44	0,00	47,36	0,09	0,038
Котласский	1439,00	394,25	0,00	553,60	885,40	1113,50	322,53	3,40	0,00	95,93	0,16	0,076
Красноборский	859,30	405,88	0,00	710,30	149,00	300,60	535,30	23,40	0,00	47,74	0,12	0,074
Ленский	2112,60	168,52	0,00	322,50	1790,10	1893,60	219,00	0,00	0,00	211,26	0,49	0,192
Лешуконский	393,70	169,67	0,00	362,80	30,90	217,10	172,37	4,20	0,00	30,28	0,07	0,063
Мезенский	882,50	456,13	0,00	637,80	244,70	367,40	501,52	0,00	13,59	40,11	0,16	0,104
Няндомский	664,40	294,77	0,00	689,80	-25,40	267,20	397,15	0,00	0,00	41,53	0,15	0,026
Онежский	779,30	414,70	0,00	678,10	101,20	350,70	428,60	0,00	0,00	25,14	0,03	0,026
Пинежский	940,10	319,50	27,00	754,60	185,50	417,50	516,00	6,60	0,00	39,17	0,10	0,044
Плесецкий	519,10	211,30	0,00	641,40	-122,30	400,80	113,30	0,00	5,00	21,63	0,05	0,013
Приморский	1233,90	510,09	55,00	1 096,50	137,40	450,90	783,00	0,00	0,00	45,70	0,16	0,049
Устьянский	1315,30	719,60	54,00	929,90	385,40	534,40	778,10	1,70	1,10	41,10	0,11	0,050
Холмогорский	1582,20	646,40	0,00	869,50	712,70	567,80	1014,40	0,00	0,00	46,54	0,22	0,080
Шенкурский	378,50	118,02	0,00	282,60	95,90	283,90	94,63	0,00	0,00	22,26	0,12	0,031
Всего по районам	17 363,40	6 933,36	182,00	11 888,50	5474,90	9437,60	7721,27	175,21	29,69	42,25	0,11	0,046
Архангельск	637,60	368,26	50,00	1 774,00	-1 136,40	317,30	267,86	52,40	0,00	33,56	0,01	0,002
Коряжма	438,50	180,96	0,00	531,90	-93,40	66,80	369,60	2,13	0,00	146,17	0,07	0,012
Котлас	864,40	318,03	60,00	1 380,94	-516,54	183,70	680,74	0,00	0,00	78,58	0,07	0,012
Мирный	394,40	233,20	10,00	395,20	-0,80	66,90	327,60	0,00	0,00	131,47	0,05	0,012
Новодвинск	130,30	44,91	0,00	246,25	-115,95	66,80	63,54	0,00	0,00	32,58	0,02	0,003
Северодвинск	3285,40	1 454,40	73,60	2 900,20	385,20	183,70	3101,70	0,00	0,00	298,67	0,08	0,018
Всего по городским округам	5750,60	2599,76	193,60	7 228,49	-1477,89	885,20	4811,04	54,53	0,00	112,76	0,04	0,01
Всего по муниципальным библиотекам	23114,00	9 533,12	375,60	19 116,99	3997,01	10322,80	12532,31	229,74	29,69	50,03	0,08	0,021
АОНБ	4 836,70	1 625,00	711,20	5 071,40	-234,70	4836,70	0,00	0,00	0,00		0,17	
АОСБС	830,40	75,60	5,00	302,20	528,20	830,40	0,00	0,00	0,00		0,66	
АОДБ	1204,00	311,00	85,00	702,00	502,00	1204,00	0,00	0,00	0,00		0,14	
Всего по государственным библиотекам	6871,10	2011,60	801,20	6 075,60	795,50	6871,10	0	0	0		0,18	
ИТОГО	29985,10	11544,72	1 176,80	25 192,59	4792,51	17193,90	12532,31	229,74	29,69		0,09	

ПОСТУПЛЕНИЕ ДОКУМЕНТОВ В ФОНДЫ ГОСУДАРСТВЕННЫХ И МУНИЦИПАЛЬНЫХ БИБЛИОТЕК АРХАНГЕЛЬСКОЙ ОБЛАСТИ В 2020 ГОДУ

Муниципальное образование (район/город)	Всего поступило в 2020 г. (экз.)	+/- к 2019 г.	В том числе новых поступлений (экз.)	В том числе по видам издания (экз.)			Источники новых поступлений в фонды (экз.)					Новых поступлений в среднем (экз.)			
				печатн. издания, неопубл. док-ты	электрон. док-ты на съемных носителях	электрон. док-ты на др. видах носителей	Издатель-ства и книго-торговые фирмы	Подпи-ска на период. издания	Пожерт-вования	Обяз. экз.	Дру-гие источ-ники	на 1 б-ку	на 1 поль-зователя	на 1 тыс. жителей	на 1 жителя
Вельский	6429	73	6429	6421	8	0	1749	1541	2959	180	0	184	0,28	132	0,13
Верхнетоемский	2552	85	2480	2536	16	0	746	1039	695	0	72	142	0,50	200	0,20
Вилегодский	3850	-144	3850	3849	1	0	890	2342	578	2	38	226	0,86	412	0,41
Виноградовский	7958	1206	7840	7952	6	0	1423	1661	4756	0	118	419	1,06	582	0,58
Каргопольский	3168	-796	3021	3160	8	0	945	58	2017	1	147	158	0,54	188	0,19
Коношский	4428	426	4312	4422	6	0	1015	2316	980	1	116	260	0,49	210	0,21
Котласский	4872	9	4872	4869	3	0	1095	2287	1453	0	37	287	0,53	258	0,26
Красноборский	9604	-1954	9526	9598	6	0	1713	4860	2715	2	314	534	1,35	827	0,83
Ленский	4655	1265	4655	4651	4	0	1258	560	1973	1	0	466	1,07	424	0,42
Лешуконский	2672	-946	2641	2664	8	0	480	1204	792	0	196	206	0,50	429	0,43
Мезенский	5034	2213	4980	5027	7	0	1950	1670	1360	0	54	229	0,94	593	0,59
Няндомский	4010	-273	3733	4005	5	0	1535	1367	567	2	539	251	0,91	158	0,16
Онежский	6996	-2334	6824	6988	8	0	1610	1343	3819	0	19	226	0,29	236	0,24
Пинежский	4179	43	4070	4175	4	0	1822	612	1636	0	109	174	0,44	195	0,19
Плесецкий	5618	-831	5225	5614	4	0	788	756	2091	7	25	234	0,58	143	0,14
Приморский	9092	857	9065	9090	2	0	2735	3254	3076	0	27	337	1,19	362	0,36
Устьянский	10418	319	8759	10412	6	0	1565	4264	2899	31	1659	326	0,88	399	0,40
Холмогорский	7274	-1639	7211	7268	6	0	1918	3467	1811	15	63	214	1,03	369	0,37
Шенкурский	3275	428	3275	3272	3	0	872	263	2140	0	0	193	1,03	265	0,26
Всего по районам	106084	-1993	102768	105973	111	0	26109	34864	38317	242	3533	258	0,64	281	0,28
Архангельск	9319	-1766	8580	9301	18	0	490	3644	4445	0	739	490	0,17	26	0,03
Коряжма	2002	-441	1720	1999	3	0	780	730	210	0	282	667	0,32	55	0,06
Котлас	8297	-28	7584	8289	8	0	2497	1803	3284	0	713	754	0,66	112	0,11
Мирный	1671	-538	1539	1669	2	0	316	813	403	7	132	557	0,22	52	0,05
Новодвинск	710	110	710	702	8	0	300	112	298	0	0	178	0,10	19	0,02
Северодвинск	10581	-526	10544	10578	3	0	5509	3294	1736	0	42	962	0,26	58	0,06
Всего по городским округам	32580	-3189	30677	32538	42	0	9892	10396	10376	7	1908	639	0,25	45	0,05
Всего по муниципальным библиотекам	138664	-5182	133445	138511	153	0	36001	45260	48693	249	5441	300	0,47	126	0,13
АОНБ	11001	-2002	10611	10229	506	266	3897	1882	2117	2302	803		0,39		
АОСБС	3299	502	3299	824	2475	0	3131	168	0	0	0		2,63		
АОДБ	4150	-607	3873	4150	0	0	2421	1370	77	5	277		0,00		
Всего по государственным библиотекам	18450	-2107	17783	15203	2981	266	3897	1882	2117	2302	803		0,49		
ИТОГО	157114	-7289	151228	153714	3134	266	39898	47142	50810	2551	6244	301	0,47	131	0,13

ФОРМИРОВАНИЕ ДОКУМЕНТНОГО ФОНДА ГОСУДАРСТВЕННЫХ И МУНИЦИПАЛЬНЫХ БИБЛИОТЕК АРХАНГЕЛЬСКОЙ ОБЛАСТИ В 2020 ГОДУ

Муниципальное образование (район/город)	Поступило в 2020 г.	Выбыло в 2020 г.	Объем фонда (экз.)		+/- к 2019 г.	Из объема фонда (экз.)			Объем фонда на 1 б-ку (экз.)	Книгообеспеченность (экз.)		Обновляемость библиотечного фонда (%)	Обращаемость фондов (экз.)
			на конец 2020 г.	на конец 2019 г.		печатные издания и неопубликованные документы	электронные документы на съемных носителях	документы на других видах носителей		на 1 пользователя	на 1 жителя		
Вельский	6429	29027	275251	297849	-22598	274764	216	271	7864	11,9	5,7	2,3	1,1
Верхнетоемский	2552	2733	176363	176544	-181	176180	175	8	9798	34,6	13,8	1,4	0,6
Вилегодский	3850	10141	98583	104874	-6291	95726	2857	0	5799	22,0	10,5	3,9	1,1
Виноградовский	7958	7504	190213	189759	454	190055	144	14	10011	25,4	13,9	4,2	0,8
Каргопольский	3168	1798	154703	153333	1370	154172	158	373	7735	26,1	9,2	2,0	0,9
Коношский	4428	8293	170819	174684	-3865	169629	906	284	10048	18,8	8,1	2,6	1,0
Котласский	4872	11915	119557	126600	-7043	119349	208	0	7970	12,9	6,3	4,1	1,7
Красноборский	9604	12788	127889	131073	-3184	127029	860	0	7105	18,0	11,0	7,5	1,5
Ленский	4655	6985	97832	100162	-2330	97096	398	338	9783	22,5	8,9	4,8	0,8
Лешуконский	2672	2534	107261	107123	138	107133	128	0	8251	20,2	17,2	2,5	1,0
Мезенский	5034	4454	179585	179005	580	179025	389	171	8163	33,5	21,2	2,8	0,5
Няндомский	4010	7373	146803	150166	-3363	146522	268	13	9175	33,2	5,8	2,7	0,7
Онежский	6996	8806	191433	191529	-96	191228	205	0	6175	7,8	6,5	3,7	1,0
Пинежский	4179	14520	202995	213336	-10341	202452	382	161	8458	21,1	9,5	2,1	0,9
Плесецкий	5618	6300	232781	233463	-682	232718	63	0	9699	23,8	5,9	2,4	0,4
Приморский	9092	22145	189322	202375	-13053	188135	1155	32	7012	24,7	7,5	4,8	0,7
Устьянский	10418	16716	273014	279312	-6298	272118	397	499	8532	23,1	10,5	3,8	0,8
Холмогорский	7274	14105	292663	299494	-6831	292345	252	66	8608	41,3	14,9	2,5	0,6
Шенкурский	3275	7277	147172	151174	-4002	146972	170	30	8657	46,3	11,9	2,2	0,4
Всего по районам	106084	195414	3374239	3461855	-87616	3362648	9331	2260	8250	20,5	8,9	3,1	0,8
Архангельск	9319	4635	577257	572573	4684	574030	2458	769	30382	10,5	1,6	1,6	1,6
Коряжма	2002	4513	101718	104229	-2511	100921	277	520	33906	16,5	2,8	2,0	1,0
Котлас	8297	26845	203431	221979	-18548	203223	208	0	18494	16,2	2,7	4,1	1,0
Мирный	1671	1162	68940	68431	509	67349	1067	524	22980	8,9	2,2	2,4	1,2
Новодвинск	710	700	54020	54010	10	53901	119	0	13505	7,5	1,4	1,3	2,4
Северодвинск	10581	10133	477988	477540	448	472748	964	4276	43453	11,8	2,6	2,2	1,6
Всего по городским округам	32580	47988	1483354	1498762	-15408	1472172	5093	6089	29085	11,5	2,1	2,2	1,5
Всего по муниципальным библиотекам	138664	243402	4857593	4960617	-103024	4834820	14424	8349	10560	16,5	4,4	2,9	1,0
АОНБ	11001	49003	2252009	2290011	-38002	2228383	9654	13972		80,2		0,5	0,1
АОСБС	3299	0	117952	115287	2665	26424	24295	67233		93,9		2,8	0,8
АОДБ	4150	4150	207200	207200	0	194594	1382	11224		24,9		2,0	0,7
Всего по государственным библиотекам	18450	53153	2577161	2612498	-35337	2449401	35331	92429		68,4		0,7	0,2
ИТОГО	157114	296555	7434754	7573115	-138361	7284221	49755	100778	10560	22,4		2,1	0,7

ИНФОРМАТИЗАЦИЯ БИБЛИОТЕК

Муниципальное образование (район/город)	Количество библиотек, имеющих				Количество персональных компьютеров				Объем электронных библиотек, документов		Наличие автоматизированных технологий				
	персональные компьютеры		доступ к интернету								всего	+/- к 2019 г.	в среднем на 1 б-ку	поступило в 2020 г.	всего
	всего	% от общего числа	всего	% от общего числа											
Вельский	32	91,4	32	91,4	74	0	2,1	0	0	0	1	0	0	0	0
Верхнетоемский	16	88,9	13	72,2	31	0	1,7	1	9	9	1	0	0	1	0
Вилегодский	17	100,0	17	100,0	65	0	3,8	0	2400	27	1	0	0	0	0
Виноградовский	19	100,0	19	100,0	26	1	1,4	1	0	0	1	0	0	0	0
Каргопольский	20	100,0	20	100,0	38	2	1,9	1	0	0	1	0	0	1	0
Коношский	17	100,0	17	100,0	56	4	3,3	4	431	0	1	0	0	0	1
Котласский	15	100,0	12	80,0	60	25	4,0	30	0	0	1	1	1	1	1
Красноборский	18	100,0	18	100,0	43	2	2,4	2	15	15	1	0	0	0	1
Ленский	10	100,0	9	90,0	53	16	5,3	19	13	13	2	1	0	0	0
Лешуконский	13	100,0	13	100,0	16	1	1,2	1	109	0	1	0	0	0	1
Мезенский	21	95,5	21	95,5	25	5	1,1	0	0	0	1	0	0	0	0
Няндомский	16	100,0	15	93,8	22	-5	1,4	1	0	0	1	0	0	2	0
Онежский	21	67,7	23	74,2	41	1	1,3	0	50	12	1	0	0	0	0
Пинежский	22	91,7	21	87,5	50	0	2,1	0	0	0	1	0	0	0	1
Плесецкий	18	75,0	18	75,0	29	-2	1,2	7	0	0	1	0	0	0	0
Приморский	27	100,0	26	96,3	53	-12	2,0	0	9	9	1	0	0	0	0
Устьянский	32	100,0	32	100,0	51	0	1,6	0	9	9	1	0	0	0	1
Холмогорский	34	100,0	34	100,0	63	3	1,9	11	0	0	0	0	0	0	0
Шенкурский	17	100,0	17	100,0	32	0	1,9	0	0	0	1	0	0	0	0
Всего по районам	385	94,1	377	92,2	828	41	2,0	78	3045	94	19	2	1	5	6
Архангельск	19	100,0	19	100,0	122	-11	6,4	0	101	101	1	1	0	1	0
Коряжма	3	100,0	3	100,0	37	1	12,3	1	0	0	1	0	0	0	0
Котлас	11	100,0	11	100,0	77	0	7,0	0	681	402	1	1	1	0	1
Мирный	3	100,0	3	100,0	38	0	12,7	0	435	435	2	0	0	0	1
Новодвинск	4	100,0	4	100,0	32	3	8,0	3	0	0	1	2	2	1	0
Северодвинск	11	100,0	11	100,0	101	15	9,2	16	0	0	1	0	0	1	0
Всего по городским округам	51	100,0	51	100,0	407	8	8,0	20	1217	938	7	4	3	3	2
Всего по муниципальным библиотекам	436	94,8	428	93,0	1235	49	2,7	98	4262	1032	26	6	4	8	8
Всего по государственным библиотекам	3	100,0	3	100,0	276	24	92,0	25	3328	3271	3	1	1	3	1
ИТОГО	439	94,8	431	93,1	1511	73	3,3	123	7590	4303	29	7	5	11	9

СОСТОЯНИЕ ЭЛЕКТРОННОГО КАТАЛОГА И БАЗ ДАННЫХ

Муниципальное образование (район/город)	Объем электронных баз данных, записей	Объем библиографических баз данных, записей	Объем электронных каталогов, библиографических записей		Кол-во записей, внесенных в БД в 2020 г.		Количество записей, внесенные в электронный каталог в 2020 г.	Количество записей, переданных в Сводный каталог библиотек Архангельской области
			Всего	из них в Интернете	Всего	из них заимствовано		
Вельский	39003	39003	39003	39003	2765	2580	2765	2765
Верхнетоемский	32150	32150	17659	14787	2100	0	2100	0
Вилегодский	39160	39160	17361	17361	1200	5	1200	949
Виноградовский	30705	30705	28898	27825	3276	1943	3276	2582
Каргопольский	20938	20938	20938	18931	1675	549	1675	1500
Коношский	18423	17992	12317	12317	2339	1638	2339	2339
Котласский	10750	10750	10750	10750	1950	1403	1950	1521
Красноборский	45083	45083	45083	45083	3487	1834	3487	3462
Ленский	39611	39611	35146	30830	2829	449	2829	2154
Лешуконский	13139	13139	13139	10729	2065	552	2065	1604
Мезенский	12571	12571	9330	9330	2404	483	1543	1543
Няндомский	53206	53206	15450	13430	2410	577	2410	1606
Онежский	30244	30244	20014	20014	2000	803	2000	2000
Пинежский	30784	30784	22655	19955	2200	455	2200	2200
Плесецкий	14100	14100	14100	14100	2090	757	2090	2090
Приморский	31278	31278	24590	24590	2320	920	2320	2316
Устьянский	39729	39729	29410	29410	3870	3181	3870	1495
Холмогорский	34242	34242	24240	24240	3192	216	1690	1685
Шенкурский	20301	16626	14700	14390	1475	1075	1400	1411
Всего по районам	555417	551311	414783	397075	45647	19420	43209	35222
Архангельск	340563	244733	95830	95830	9788	5133	6040	1931
Коряжма	75061	75061	29600	29600	2873	1115	1200	1200
Котлас	158143	131930	44700	44700	11848	2670	3860	1370
Мирный	137588	137588	35800	34470	2042	1177	1330	153
Новодвинск	25910	25910	18000	17040	4639	3110	4200	4200
Северодвинск	946305	927129	122160	91040	25400	11919	3110	1084
Всего по городским округам	1683570	1542351	346090	312680	56590	25124	19740	9938
Всего по муниципальным библиотекам	2238987	2093662	760873	709755	102237	44544	62949	45160
АОНБ	1554417	1537539	1074807	1074807	33828	2842	15767	5527
АОСБС	44381	44381	44381	10316	669	223	580	565
АОДБ	165152	165152	66585	66585	9245	5435	5437	2289
Всего по государственным библиотекам	1763950	1747072	1185773	1151708	43742	8500	21784	8381
ИТОГО	4002937	3840734	1946646	1861463	145979	53044	84733	53541

ВЕБ-САЙТЫ И СТРАНИЦЫ ОБЩЕДОСТУПНЫХ БИБЛИОТЕК В СЕТИ ИНТЕРНЕТ

Муниципальное образование (район/город)	Официальные веб-сайты	Наличие версии для слабовидящих на сайте	Наличие доступа к ЭК на сайте	В том числе			
				на плат- форме АОНБ	на плат- форме веб- сайта	через СКБАО	
						на сайте	на БАО
Вельский	http://вельск-библио.рф	+	+	+	-	-	+
Верхнетоемский	http://biblioteka29.ru/libraries/vtojmalib/	-	+	-	-	-	+
Вилегодский	http://vilcbs.arkh.muzkult.ru/	+	+	-	+	-	-
Виноградовский	http://vinlib.ru/	+	-	-	-	-	-
Каргопольский	https://cbs-kargopol.arkh.muzkult.ru/	+	-	-	-	-	-
Коношский	http://www.konlib.ru	-	+	-	-	+	+
Котласский	https://libkr.ru/	+	+	-	-	+	+
Красноборский	http://www.krasbibl.ru/	+	+	+	-	-	-
Ленский	http://lenbibl.ru/	+	+	-	-	-	+
Лешуконский	https://leshbibl.arkh.muzkult.ru/	+	+	-	-	-	+
Мезенский	https://mezmezhbibl.arkh.muzkult.ru/	+	-	-	-	-	-
Няндомский	https://nyanlib.aonb.ru/	+	-	-	-	-	-
Онежский	http://biblioneга.ru/	+	+	-	-	+	+
Пинежский	http://www.karpbibl.ru/	+	+	+	-	-	-
Плесецкий	http://цбс-плесецк.рф	+	+	-	-	-	+
Приморский	http://primlib.ru	+	-	-	-	-	-
Устьянский	http://ustlibr.ru	+	+	+	-	-	+
Холмогорский	http://holmzbs.moy.su/	-	+	-	-	-	+
Шенкурский	http://mpb-shen.arkh.muzkult.ru/	+	+	-	+	-	+
Архангельск	http://arhlib.ru/	+	+	-	+	-	-
Коряжма	http://kor-cbs.ru/	+	-	-	-	-	-
Котлас	http://kotlaslib.aonb.ru/	+	+	+	-	-	-
Мирный	http://infocbs.mirniy.ru/	-	+	-	+	-	-
Новодвинск	http://ncbs.arkh.muzkult.ru/	+	-	-	-	-	-
Северодвинск	http://nordlib.ru/	+	+	-	+	-	-
АОНБ им. Н. А. Добролюбова	http://www.aonb.ru	+	+	-	+	-	-
АОДБ им. А. П. Гайдара	http://www.aodb.ru	+	+	-	+	-	-
АОСБС	http://aosbs.ru	+	-	-	-	-	-

СОСТОЯНИЕ МАТЕРИАЛЬНО-ТЕХНИЧЕСКОЙ БАЗЫ БИБЛИОТЕК

Муниципальное образование (район/город)	Всего общедоступ. б-к	Количество библиотек, находящихся в помещениях				Количество библиотек, в которых				Количество библиотек, имеющих		
		требующ. ремонта	в т. ч. капитального	плохо отапливаемых	арендованных	проведен кап. ремонт	проведен текущий ремонт зданий	установлена пожарная сигнализация	приобретена новая мебель	транспорт	телефон	спец. оборуд. для ОВЗ
Вельский	35	18	0	16	0	1	1	2	2	0	34	0
Верхнетоемский	18	1	0	0	13	0	2	18	2	0	2	0
Вилегодский	17	4	1	0	5	0	5	17	3	0	7	0
Виноградовский	19	12	1	5	0	1	1	19	0	0	1	0
Каргопольский	20	0	0	1	0	0	1	20	1	0	2	0
Коношский	17	16	0	5	0	1	2	17	0	0	7	0
Котласский	15	0	0	0	2	3	1	9	1	1	0	0
Красноборский	18	0	0	2	14	0	1	18	1	0	1	0
Ленский	10	2	0	1	0	0	0	10	2	0	2	0
Лешуконский	13	4	0	4	0	0	3	13	0	0	2	0
Мезенский	22	3	3	0	2	1	0	15	3	0	16	0
Няндомский	16	3	0	0	0	3	1	16	1	0	2	0
Онежский	31	5	0	3	2	0	2	10	2	0	4	0
Пинежский	24	19	2	13	0	0	11	24	4	0	4	0
Плесецкий	24	4	0	5	17	0	4	10	2	0	1	0
Приморский	27	20	0	0	0	6	1	25	7	0	3	0
Устьянский	32	0	0	0	27	1	1	32	0	0	2	0
Холмогорский	34	26	0	18	0	0	5	34	13	0	1	0
Шенкурский	17	0	0	0	0	0	7	17	1	0	1	0
Всего по районам	409	137	7	73	82	17	49	326	45	1	92	0
Архангельск	19	0	0	0	1	1	1	19	4	0	19	0
Коряжма	3	0	0	0	0	0	3	3	1	0	3	0
Котласский	11	0	0	0	0	1	1	11	1	0	11	0
Мирный	3	0	0	0	0	1	3	3	0	0	3	0
Новодвинск	4	2	0	0	0	0	0	4	0	0	4	0
Северодвинск	11	0	0	0	1	0	7	11	4	0	11	0
Всего по городским округам	51	2	0	0	2	3	15	51	10	0	51	0
Всего по муниципальным библиотекам	460	139	7	73	84	20	64	377	55	1	143	0
АОНБ	1	0	0	0	0	0	0	1	0	1	1	0
АОСБС	1	1	0	0	1	0	0	1	0	1	1	0
АОДБ	1	1	0	0	1	0	1	1	1	0	1	0
Всего по государственным библиотекам	3	2	0	0	2	0	1	3	1	2	3	0
ИТОГО	463	141	7	73	86	20	65	380	56	3	146	0

ШТАТНАЯ ЧИСЛЕННОСТЬ БИБЛИОТЕК

Муниципальное образование (район/город)	Штат библиотеки	Всего сотрудников	Основной персонал		+/- к 2019 г.	Всего библиотечных специалистов	Число библиотечных специалистов, работающих			% работающих на неполную ставку от общей численности библиотекарей
			2019 г.	2020 г.			на полную ставку	на 0,9 ставки и менее	из них в сельских библиотеках	
Вельский	58,85	59	52	53	1	53	39	14	14	26,4
Верхнетоемский	31	35	25	25	0	25	18	7	7	28,0
Вилегодский	30,9	35	29	29	0	29	18	11	3	37,9
Виноградовский	42	42	30	30	0	30	27	3	3	10,0
Каргопольский	38,33	40	29	29	0	29	23	6	6	20,7
Коношский	54,75	59	40	40	0	40	38	2	2	5,0
Котласский	33,05	39	28	35	7	35	4	31	9	88,6
Красноборский	36,3	38	30	30	0	30	26	4	4	13,3
Ленский	25,75	32	22	21	-1	21	14	7	7	33,3
Лешуконский	27,3	27	20	17	-3	17	12	5	5	29,4
Мезенский	28,65	33	27	27	0	27	18	9	9	33,3
Няндомский	31,5	38	29	29	0	29	16	13	9	44,8
Онежский	43,25	51	44	44	0	44	24	14	10	31,8
Пинежский	41,15	50	36	39	3	38	22	16	16	42,1
Плесецкий	22,6	36	32	29	3	29	7	22	17	75,9
Приморский	30,45	38	34	33	-1	33	22	11	10	33,3
Устьянский	56,65	58	45	44	-1	44	34	10	10	22,7
Холмогорский	43	52	48	46	-2	46	26	20	20	43,5
Шенкурский	36,2	43	31	31	0	22	5	17	17	77,3
Всего по районам	711,7	805	631	631	6	621	393	222	178	35,7
Архангельск	163	167	106	104	-2	104	104	0	0	0,0
Коряжма	41	36	23	24	1	24	24	0	0	0,0
Котлас	67,1	53	35	36	1	36	30	6	0	16,7
Мирный	22	39	15	15	0	15	13	2	0	13,3
Новодвинск	21,5	22	15	15	0	15	15	0	0	0,0
Северодвинск	135,5	139	98	91	-7	91	89	2	1	2,2
Всего по городским округам	450,1	456	292	285	-7	285	275	10	1	3,5
Всего по муниципальным библиотекам	1161,8	1261	923	916	-1	906	668	232	179	25,6
АОНБ	178	152	106	104	-2	104	102	2	0	1,9
АОСБС	14	15	11	12	1	12	9	3	0	25,0
АОДБ	59	52	30	30	0	30	28	2	0	6,7
Всего по государственным библиотекам	251	219	147	146	-1	146	139	7	0	4,8
ИТОГО	1412,8	1480	1070	1062	-2	1052	807	239	179	22,7

ПЕРСОНАЛ МУНИЦИПАЛЬНЫХ БИБЛИОТЕК

Муниципальное образование (район/город)	Библиотечн. специалистов	Из них имеют образование				Всего с библиотечн. образ.	%	Стаж работы			Возраст		
		высшее	из них библиотечное	среднее профессион.	из них библиотечное			до 3 лет	от 3 до 10 лет	свыше 10 лет	до 30 лет	от 30 до 55 лет	55 лет и старше
Вельский	53	13	4	33	8	12	22,6	15	17	21	0	38	15
Верхнетоемский	25	5	3	15	9	12	48,0	3	4	18	2	15	8
Вилегодский	29	12	9	11	6	15	51,7	5	8	16	1	15	13
Виноградовский	30	12	3	18	11	14	46,7	7	4	19	2	15	13
Каргопольский	29	5	1	22	8	9	31,0	3	10	16	3	21	5
Коношский	40	17	7	21	13	20	50,0	8	12	20	5	24	11
Котласский	35	9	1	24	20	21	60,0	9	9	17	0	25	10
Красноборский	30	4	0	20	14	14	46,7	9	6	15	3	19	8
Ленский	21	4	1	13	9	10	47,6	3	7	11	1	14	6
Лешуконский	17	2	2	12	8	10	58,8	1	4	12	1	9	7
Мезенский	27	5	2	17	9	11	40,7	5	6	16	2	14	11
Няндомский	29	8	1	20	11	12	41,4	12	4	13	1	23	5
Онежский	44	12	3	26	6	9	20,5	5	15	24	2	27	15
Пинежский	38	16	3	18	12	15	39,5	6	13	19	4	21	13
Плесецкий	29	7	1	16	4	5	17,2	13	9	7	3	20	6
Приморский	33	17	2	15	6	8	24,2	8	12	13	3	18	12
Устьянский	44	14	1	29	13	14	31,8	7	14	23	2	28	14
Холмогорский	46	9	2	30	14	16	34,8	5	13	28	3	26	17
Шенкурский	22	1	1	19	12	13	59,1	3	5	14	0	16	6
Всего по районам	621	172	47	379	193	240	38,6	127	172	322	38	388	195
Архангельск	104	77	21	27	21	42	40,4	14	37	53	13	63	28
Коряжма	24	13	6	11	7	13	54,2	2	5	17	0	20	4
Котлас	36	13	8	23	20	28	77,8	2	4	30	1	19	16
Мирный	15	7	0	8	4	4	26,7	6	6	3	3	10	2
Новодвинск	15	10	4	5	5	9	60,0	2	3	10	3	9	3
Северодвинск	91	80	21	11	8	29	31,9	14	18	59	6	59	26
Всего по городским округам	285	200	60	85	65	125	43,9	40	73	172	26	180	79
Всего по муниципальным библиотекам	906	372	107	464	258	365	40,3	167	245	494	64	568	274
АОНБ	104	94	41	9	9	50	48,1	20	10	74	11	62	31
АОСБС	12	5	0	7	3	3	25,0	0	5	7	1	7	4
АОДБ	30	22	14	8	5	19	63,3	2	6	22	2	20	8
Всего по государственным библиотекам	146	121	55	24	17	72	49,3	22	21	103	14	89	43
ИТОГО	1052	493	162	488	275	437	41,5	189	266	597	78	657	317
%		46,9	32,9	46,4	56,4	41,5		18,0	25,3	56,7	7,4	62,5	30,1

ПРОФЕССИОНАЛЬНЫЕ МЕРОПРИЯТИЯ ОБЛАСТНОГО И МЕЖРАЙОННОГО УРОВНЯ

Название мероприятия	Организаторы	Участники	Кол-во участников / специалистов, получивших документы об образовании
Курсы повышения квалификации			
Технологическая, организационно-управленческая, информационная, и культурно-досуговая деятельность библиотек на современном этапе. Тема: На пути к библиотеке нового типа	АОНБ им. Н. А. Добролюбова, ЦНПО Архангельского колледжа культуры и искусства	Специалисты общедоступных библиотек Архангельской области	35 участников (из них 26 – специалисты муниципальных библиотек) <i>удостоверения о повышении квалификации</i>
Формирование гражданской идентичности через чтение	АОНБ им. Н. А. Добролюбова, ЦНПО Архангельского колледжа культуры и искусства	Специалисты общедоступных библиотек Архангельской области	26 участников <i>удостоверения о повышении квалификации</i>
Образовательные мероприятия для руководителей библиотек			
Совещание руководителей общедоступных библиотек Архангельской области «Актуальные проблемы управления современной библиотекой»	АОНБ им. Н. А. Добролюбова	Руководители и специалисты областных, муниципальных библиотек, представители министерства культуры	45 участников
Образовательные мероприятия для специалистов библиотек			
Форум (совещание) методистов общедоступных библиотек Архангельской области	АОНБ им. Н. А. Добролюбова	Специалисты библиотек Архангельской области	62 участника
Семинар «Общедоступная библиотека: эффективные практики развития»	АОНБ им. Н. А. Добролюбова	Специалисты общедоступных библиотек Архангельской области	57 участников
Областной семинар «Литературные традиции Архангельского края»	АОДБ им. А. П. Гайдара Карпогорская межпоселенческая библиотека МО «Пинежский муниципальный район»	Специалисты общедоступных библиотек Архангельской области	102 участника
Межрегиональный семинар «Чтение сегодня и всегда»	АОДБ им. А. П. Гайдара	Специалисты общедоступных библиотек Архангельской области	135 участников
Цикл мероприятий региональной творческой лаборатории «Стать гражданином читая» (13 мероприятий)	Архангельская региональная общественная организация «Архангельское библиотечное общество»; АОНБ им. Н. А. Добролюбова	Специалисты муниципальных библиотек Архангельской области	443 участника
Учебное занятие «Стать гражданином читая: подводим итоги»	Архангельская региональная общественная организация «Архангельское библиотечное общество»; АОНБ им. Н. А. Добролюбова	Специалисты муниципальных библиотек Архангельской области	26 участников
Групповая методическая консультация «Форма 6-НК 2020. На что обратить внимание»	АОНБ им. Н. А. Добролюбова	Специалисты общедоступных библиотек Архангельской области	33 участника
Вебинары для специалистов библиотек			
Цикл библиографических обзоров профессиональной литературы (18 вебинаров)	АОНБ им. Н. А. Добролюбова	Специалисты библиотек Архангельской области и других регионов РФ	2098 участников

Цикл обучающих мероприятий (вебинары и практикумы) «На пути к библиотеке нового поколения» (13 вебинаров)	АОНБ им. Н. А. Добролюбова	Специалисты общедоступных библиотек Архангельской области	563 участника
Цикл вебинаров «Организация автоматизированной книговыдачи в муниципальной библиотеке» (4 вебинара)	АОНБ им. Н. А. Добролюбова	Специалисты общедоступных библиотек Архангельской области	236 участников
Цикл вебинаров «Библиотекарь читающий» (8 вебинаров)	АОНБ им. Н. А. Добролюбова	Специалисты общедоступных библиотек Архангельской области	647 участников
Цикл вебинаров «Библиотеки: зарубежный опыт работы библиотек: самое полезное и интересное из практики библиотек мира» (2 вебинара)	АОНБ им. Н. А. Добролюбова	Специалисты общедоступных библиотек Архангельской области	164 участника
Цикл вебинаров по сохранности книжных фондов (5 вебинаров)	АОНБ им. Н. А. Добролюбова	Специалисты общедоступных библиотек Архангельской области	244 участника
Цикл вебинаров для комплектаторов и каталогизаторов (2 вебинара)	АОНБ им. Н. А. Добролюбова	Специалисты общедоступных библиотек Архангельской области	106 участников
Цикл лекций «Библиотеки России – библиотекарям Архангельской области» (5 лекций)	АОНБ им. Н. А. Добролюбова; Библиотека роста и карьеры ЦБС Московского района (г. Санкт-Петербург); Центральная универсальная научная библиотека имени Н. А. Некрасова (г. Москва)	Специалисты общедоступных библиотек Архангельской области	480 участников
Вебинар «Новые формы работы АОНБ им. Н. А. Добролюбова по продвижению книги и чтения»	АОНБ им. Н. А. Добролюбова	Специалисты общедоступных библиотек Архангельской области	46 участников
Семинар «Просветительские ресурсы Интернета для школьников»	АОНБ им. Н. А. Добролюбова	Специалисты общедоступных библиотек Архангельской области	61 участник
Вебинар «Что читают тинейджеры? Главные литературные тренды и авторы»	АОНБ им. Н. А. Добролюбова	Специалисты общедоступных библиотек Архангельской области	90 участников
Вебинар «Библиотечный инстаграм»	АОНБ им. Н. А. Добролюбова	Специалисты общедоступных библиотек Архангельской области	69 участников
Лекция «Дискуссионные формы в работе библиотек»	АОНБ им. Н. А. Добролюбова	Специалисты общедоступных библиотек Архангельской области	61 участник
Лекция «Уроки и лекции онлайн»	АОНБ им. Н. А. Добролюбова	Специалисты общедоступных библиотек Архангельской области	53 участника
Мастер-класс «Online Test Pad – конструктор для интернет-викторин»	АОНБ им. Н. А. Добролюбова	Специалисты общедоступных библиотек Архангельской области	363 участника

ОСНОВНЫЕ ПОКАЗАТЕЛИ ДЕЯТЕЛЬНОСТИ. ПОЛЬЗОВАТЕЛИ

Муниципальное образование (район/город)	Охват населения библиотечным обслуживанием, %					Число зарегистрированных пользователей, всего					Число пользователей внестационара	Число удаленных пользователей, всего				
	2017 г.	2018 г.	2019 г.	2020 г.	+/- к 2019 г.	2017 г.	2018 г.	2019 г.	2020 г.	+/- к 2019 г.	2020 г.	2017 г.	2018 г.	2019 г.	2020 г.	+/- к 2019 г.
Вельский	39	39	40	48	8	19218	19024	19272	23147	3875	7599	885	777	519	6858	6339
Верхнетоемский	53	55	55	41	-14	7005	7009	6816	5092	-1724	224	462	483	417	0	-417
Вилегодский	56	56	57	49	-9	5370	5227	5255	4474	-781	513	533	444	458	14	-444
Виноградовский	65	67	66	56	-11	9136	9129	8908	7490	-1418	295	205	211	224	187	-37
Каргопольский	46	47	48	36	-13	7860	7919	8007	5921	-2086	209	151	187	139	20	-119
Коношский	64	67	64	44	-20	13789	14045	13306	9088	-4218	859	1885	2168	1891	189	-1702
Котласский	64	61	59	50	-9	12279	11476	10847	9234	-1613	1605	1535	1302	1036	100	-936
Красноборский	72	71	72	62	-10	8460	8251	8203	7113	-1090	530	651	473	578	40	-538
Ленский	46	44	45	40	-5	5118	4865	4872	4354	-518	628	646	463	468	310	-158
Лешуконский	97	100	103	88	-16	6232	6255	6243	5305	-938	699	64	37	42	4	-38
Мезенский	70	72	73	65	-8	6205	6134	6063	5360	-703	681	209	202	153	570	417
Няндомский	26	26	27	18	-9	6640	6668	6671	4423	-2248	38	187	78	130	8	-122
Онежский	57	62	86	84	-1	17100	18398	24872	24502	-370	13818	2907	3658	9037	12635	3598
Пинежский	50	51	53	46	-7	11096	11040	11152	9603	-1549	1 353	664	519	515	1006	491
Плесецкий	16	20	21	26	5	6686	7777	7984	9765	1781	3 603	74	319	184	2605	2421
Приморский	37	38	38	31	-8	9539	9546	9659	7657	-2002	817	1302	1248	1206	192	-1014
Устьянский	50	51	52	46	-6	13359	13378	13493	11833	-1660	223	206	216	270	0	-270
Холмогорский	46	47	49	37	-12	9330	9333	9307	7094	-2213	158	79	76	68	0	-68
Шенкурский	31	32	33	26	-7	3859	3979	4043	3177	-866	27	278	59	30	0	-30
Всего по районам	46	48	50	44	-5	178281	179453	184973	164632	-20341	33879	12923	12920	17365	24738	7373
Архангельск	21	21	22	16	-6	74251	75478	76159	55041	-21118	0	115	366	142	0	-142
Коряжма	24	25	25	17	-8	8851	8875	8864	6171	-2693	17	52	16	9	11	2
Котлас	27	26	25	17	-9	19847	19483	18952	12555	-6397	534	464	323	494	120	-374
Мирный	21	20	20	23	3	6694	6481	6641	7723	1082	2954	0	0	0	2938	2938
Новодвинск	22	22	22	19	-3	8338	8340	8342	7196	-1146	25	22	14	16	25	9
Северодвинск	31	31	31	22	-9	56592	56628	56646	40372	-16274	36	59	57	67	0	-67
Всего по городским округам	24	24	24	18	-6	174573	175285	175604	129058	-46546	3566	712	776	728	3094	2366
Всего по муниципальным библиотекам	32	32	33	27	-6	352854	354738	360577	293690	-66887	37445	13635	13696	18093	27832	9739
В т. ч. в сельской местности	48	49	50	43	-7	116236	116346	116454	101245	-15209	13998	6740	7483	7480	8131	651
АОНБ						27384	31134	30259	28083	-2176	20083	11918	15756	15099	1664	-13435
АОСБС						1431	1719	2261	1256	-1005	854	911	1073	1031	8	-1023
АОДБ						13158	12828	12832	8315	-4517	4507	2251	1579	3785	3584	-201
Всего по государственным библиотекам						41973	45681	45352	37654	-7698	25444	15080	18408	19915	5256	-14659
ИТОГО	32	36	33	30	-3	394827	400419	405929	331344	-74585	62889	28715	32104	38008	33088	-4920

ОСНОВНЫЕ ПОКАЗАТЕЛИ ДЕЯТЕЛЬНОСТИ. ПОСЕЩЕНИЯ

Муниципальное образование (район/город)	Число посещений в стац. условиях, всего		Число посещений вне стационара, всего	Обращения удаленных поль- зователей, всего		Число посещений библиотечн. мероприятий		Количество культурно-просветительных мероприятий					Посе- ща- емость
	2020 г.	+/- к 2019 г.		2020 г.	+/- к 2019 г.	в стац. условиях	вне стацио- нара	всего	в т. ч. в стац. условиях	в т. ч. вне стацио- нара	в т. ч. в удален- ном ре- жиме	на 1 б-ку	
Вельский	150821	-65914	7988	24804	3999	34019	4499	4099	1453	1497	1149	117	6,5
Верхнетоемский	47600	-46367	3713	26261	6043	3 939	1824	1238	399	474	365	69	9,3
Вилегодский	52094	-25466	2620	13702	-13111	13 922	0	721	721	0	0	42	11,6
Виноградовский	56229	-36105	9310	16382	-555	4 427	1646	449	328	121	0	24	7,5
Каргопольский	40385	-41272	5502	19897	9730	5 050	4279	1369	377	600	392	68	6,8
Коношский	88978	-82369	4552	63197	23808	11 129	424	1535	375	590	570	90	9,8
Котласский	130706	21034	16557	18668	9189	70 900	13535	744	495	132	117	50	14,2
Красноборский	54911	-49997	4456	14204	4430	8 163	3241	2011	551	810	650	112	7,7
Ленский	40484	-28300	8956	12141	-1297	16 142	6788	998	689	212	97	100	9,3
Лешуконский	51030	-26878	4290	3888	1196	5 995	1695	321	244	57	20	25	9,6
Мезенский	34485	-18179	5742	22141	8540	9 240	4478	1343	977	255	111	61	6,4
Няндомский	35885	-49087	3102	28616	21113	9 908	3048	1746	1216	336	194	109	8,1
Онежский	91153	-48102	34072	70324	23117	36 541	26769	1743	1056	601	86	56	3,7
Пинежский	70753	-54390	9585	28309	-1119	20 314	3004	945	631	247	67	39	7,4
Плесецкий	49188	-50324	2638	31637	28493	15 734	2102	1303	878	236	189	54	5,0
Приморский	48527	-67866	11431	21808	2224	3 642	8861	2128	286	1 092	750	79	6,3
Устьянский	90670	-44831	757	32353	-4817	8 458	0	814	492	161	161	25	7,7
Холмогорский	52047	-55099	6927	9791	1877	7 972	5197	2861	911	1 134	816	84	7,3
Шенкурский	23770	-19094	2430	4861	1018	4 880	2222	307	238	69	0	18	7,5
Всего по районам	1209716	-788606	144628	462984	123878	290 375	93612	26675	12317	8 624	5734	64	7,3
Архангельск	402941	-285961	0	135303	64541	140 178	0	10646	6418	2 114	2114	560	7,3
Коряжма	31188	-32330	2883	5004	2785	7 750	2864	311	142	100	69	104	5,1
Котлас	69983	-70715	7823	40027	7295	6 393	652	758	311	241	206	69	5,6
Мирный	40323	-35149	15643	39644	29553	9 174	6043	1066	564	374	128	355	5,2
Новодвинск	50336	-2228	2127	154886	49254	11 286	1210	850	513	196	141	213	7,0
Северодвинск	266825	-199133	31321	64682	27175	30 587	24337	6093	1504	2 603	1986	554	6,6
Всего по городским округам	861596	-625516	59797	439546	180603	205 368	35106	19724	9452	5 628	4644	309	6,7
Всего по муниципальным библиотекам	2071312	-1414122	204425	902530	304481	495 743	128718	46399	21769	14 252	10378	123	7,1
В т. ч. в сельской местности	857565	-594701	90137	130104	-21414	198411	55786	20876	9275	6969	4632	56	8,5
АОНБ	41351	-76450	4062	661127	82934	13 022	3736	802	337	266	199	802	1,5
АОСБС	1975	-17787	5756	22031	6969	352	970	343	67	182	94	343	1,6
АОДБ	31803	-61263	19650	203189	17815	2959	5705	964	282	432	250	964	3,8
Всего по государственным библиотекам	75129	-155500	29468	886347	107718	16 333	10411	2109	686	880	543	703	2,0
ИТОГО	2146441	-1569622	233893	1788877	412199	512 076	139129	48508	22455	15 132	10921	185	6,5

ОСНОВНЫЕ ПОКАЗАТЕЛИ ДЕЯТЕЛЬНОСТИ. ЧИСЛО ДОКУМЕНТОВЫДАЧ

Муниципальное образование (район/город)	Число документоввыдач, всего					Число документоввыдач					Читаемость			
	2017 г.	2018 г.	2019 г.	2020 г.	+/- к 2019 г.	в стационарном режиме		во вне-стационарном режиме	в т. ч. электрон. документов, выданных удаленным пользователям ¹		2017 г.	2018 г.	2019 г.	2020 г.
						из фондов б-ки	из фондов других б-к		всего	в % ²				
Вельский	426527	419858	398882	292383	-106499	285042	67	7274	12	0,0	22,2	22,1	20,7	12,6
Верхнетоемский	199826	187616	178890	104123	-74767	99383	62	4678	1303	1,3	28,5	26,8	26,2	20,4
Вилегодский	140817	141790	142839	107496	-35343	96861	254	10381	1005	0,9	26,2	27,1	27,2	24,0
Виноградовский	242926	237168	225274	152006	-73268	147288	72	4646	0	0,0	26,6	26,0	25,3	20,3
Каргопольский	205777	212654	213994	136020	-77974	128230	50	7740	0	0,0	26,2	26,9	26,7	23,0
Коношский	342782	315846	307774	173563	-134211	167014	36	6513	605	0,3	24,9	22,5	23,1	19,1
Котласский	277446	239699	213919	204900	-9019	191685	18	13197	0	0,0	22,6	20,9	19,7	22,2
Красноборский	249539	244574	240605	195961	-44644	176149	229	19583	0	0,0	29,5	29,6	29,3	27,5
Ленский	93376	92626	96811	76227	-20584	70364	74	5789	438	0,6	18,2	19,0	19,9	17,5
Лешуконский	151642	151735	151688	107704	-43984	93921	92	13691	0	0,0	24,3	24,3	24,3	20,3
Мезенский	153846	142369	135817	92802	-43015	88873	485	3444	0	0,0	24,8	23,2	22,4	17,3
Няндомский	147165	148725	153398	96917	-56481	96511	112	294	0	0,0	22,2	22,3	23,0	21,9
Онежский	303812	326763	340344	197473	-142871	187957	59	9457	0	0,0	17,8	17,8	13,7	8,1
Пинежский	269661	270195	270128	178480	-91648	173333	311	4836	264	0,1	24,3	24,5	24,2	18,6
Плесецкий	136780	151478	144435	100182	-44253	100100	44	38	0	0,0	20,5	19,5	18,1	10,3
Приморский	213732	218805	202583	128989	-73594	114043	1492	13454	1045	0,8	22,4	22,9	21,0	16,8
Устьянский	302281	297283	287003	215807	-71196	209671	980	5156	0	0,0	22,6	22,2	21,3	18,2
Холмогорский	251202	251058	252991	174918	-78073	169757	60	5101	0	0,0	26,9	26,9	27,2	24,7
Шенкурский	85212	81097	80566	55161	-25405	54272	90	799	0	0,0	22,1	20,4	19,9	17,4
Всего по районам	4194349	4131339	4037941	2791112	-1246829	2650454	4587	136071	4672	0,2	23,5	23,0	21,8	17,0
Архангельск	1426276	1440752	1455632	917016	-538616	914963	503	1550	1550	0,2	19,2	19,1	19,1	16,7
Коряжма	155934	156399	162344	102075	-60269	101831	134	110	0	0,0	17,6	17,6	18,3	16,5
Котлас	418822	412699	395762	211717	-184045	206693	75	4949	383	0,2	21,1	21,2	20,9	16,9
Мирный	138821	123699	142065	85657	-56408	85170	127	360	360	0,4	20,7	19,1	21,4	11,1
Новодвинск	157059	156995	157012	131031	-25981	130971	60	0	0	0,0	18,8	18,8	18,8	18,2
Северодвинск	1104285	1102123	1105718	773588	-332130	770750	2398	440	440	0,1	19,5	19,5	19,5	19,2
Всего по городским округам	3401197	3392667	3418533	2221084	-1197449	2210378	3297	7409	2733	0,1	19,5	19,4	19,5	17,2
Всего по муниципальным библиотекам	7595546	7524006	7456474	5012196	-2444278	4860832	7884	143480	7405	0,1	21,5	21,2	20,7	17,1
В т. ч. в сельской местности	2803653	2853641	2803653	1993394	-810259	1874324	3021	116049	4055	0,2	24	24,5	24,1	19,7
АОНБ	521303	649061	647947	205617	-442330	184009	693	20915	16692	8,1	19,0	20,8	21,4	7,3
АОСБС	149422	148967	148890	96768	-52122	35215	3	61550	0	0,0	104,4	86,7	65,9	77,0
АОДБ	274819	274134	274072	135662	-138410	87995	709	46958	266	0,2	20,9	21,4	21,4	16,3
Всего по государственным библиотекам	945544	1072162	1070909	438047	-632862	307219	1405	129423	16958	3,9	22,5	23,5	23,6	11,6
ИТОГО	8541090	8596168	8527383	5450243	-3077140	5168051	9289	272903	24363	0,4	21,6	21,5	21,0	16,4

¹ Документы из электронной (цифровой) библиотеки и сетевые удаленные лицензионные документы, выданные в удаленном режиме.² От общего числа документоввыдач.

АВТОРЫ-СОСТАВИТЕЛИ

Наименование раздела	ФИО и должность автора	Контактная информация
– Организация библиотечного обслуживания населения – Основные показатели деятельности библиотек – Приложения № 1–3; 17–19	Гончарова Вера Александровна, главный библиотекарь научно-методического отдела	Тел. (8182) 21-58-70, goncharova@aonb.ru
– Основные итоги года – Финансирование библиотек – Приложения № 4–6	Максимова Юлия Анатольевна, заведующий научно- методическим отделом	Тел. (8182) 21-58-70, julia@aonb.ru
– Информатизация библиотек – Приложения № 10, 12	Маркова Елена Михайловна, заместитель директора по информатизации и развитию	Тел. (8182) 65-11-28, markova@aonb.ru
– Развитие электронных каталогов и баз данных – Приложение № 11	Петрова Ксения Сергеевна, заведующий региональным центром каталогизации документов	Тел. (8182) 20-65-85, petrovak@aonb.ru
– Комплектование, состояние и развитие библиотечных фондов – Приложения № 7–9	Хомутова Любовь Викторовна, заведующий отделом комплектования	Тел. (8182) 20-65-85, homutova@aonb.ru
– Состояние материально-технической базы библиотек – Приложение № 13	Шамардина Людмила Васильевна, ведущий методист научно- методического отдела	Тел. (8182) 21-58-70, shamardina@aonb.ru
– Кадровый состав библиотек – Повышение квалификации библиотечных специалистов – Приложения № 14–16	Юрьева Наталья Викторовна, главный библиотекарь сектора правовой и кадровой работы	Тел. (8182) 20-75-65, natasha@aonb.ru