

Wolters Kluwer:  
Ovid, LWW, Medknow  
**РОССИЙСКАЯ НАЦИОНАЛЬНАЯ  
БИБЛИОТЕКА**  
Санкт-Петербург 30 марта



# Медицина: обучение, наука и практика

## Ovid, LWW, Medknow: глобальный охват



- Пользователи в 186 странах пользуются Ovid, LWW, Medknow
- Локальный и глобальный охват с сетью из 22 офисов на местах и каналов дистрибуции
- ~100 торговых представителей Ovid
- 20 представителей по проделке рекламы
- 60 человек в команде клиентской поддержки

# Ovid

# Что есть у Ovid?

Без эмбарго!\*

Более 1.200 журналов, в том числе:

- Critical Care Medicine
- Pain – NEW!
- Current Opinion in Critical Care
- Diabetes
- Diabetes Care
- Hypertension
- Spine
- Neurology
- Shock
- Neurology Now
- Diabetes, Obesity and Metabolism Supplement
- Anesthesiology
- Transplantation
- Circulation

The screenshot shows the Ovid website interface. At the top, there are navigation tabs: Search, Journals, Books, Multimedia, My Workspace, Links, OvidMD, and EBP Tools. A search bar is present with the text 'Journal Name' and a magnifying glass icon. Below the search bar, there are filter options: 'Filter by Availability', 'Filter By Title' (with a grid of letters A-Z and 0-9), and 'Filter by Subject'. The search results show two journal entries: 'A&A Case Reports' (ISSN: 2325-7237, Years Covered: 2013-2016, Issues: 59) and 'AACN Advanced Critical Care' (ISSN: 1555-7768, Years Covered: 2006-2016, Issues: 40). Each entry includes options for 'Subscribed to Full Text', 'Publish Ahead of Print Available', 'About', 'My Favorites', 'RSS', and 'eTDC'.

The screenshot shows the Ovid website interface with a search for a specific article. The search bar contains the text 'Enter Keywords' and a 'Search' button. Below the search bar, there are filter options: 'All Issues' and 'Advanced Search'. The search results show a journal entry for 'A&A Case Reports' (Volume 6(4) pgs. 77-105 February 15, 2016, ISSN: 2325-7237). The article title is 'Direct Laryngoscopy and Endotracheal Intubation Complicated by Anterior Tracheal Laceration Secondary to Protrusion' (pgs. 77-79, DOI: 10.1213/0000000000000295). The authors are 'Warner, Matthew A. MD, FRC, Jonathan F. MD'. The article is available in 'Abstract', 'CCP Full Text', and 'My Project' formats.

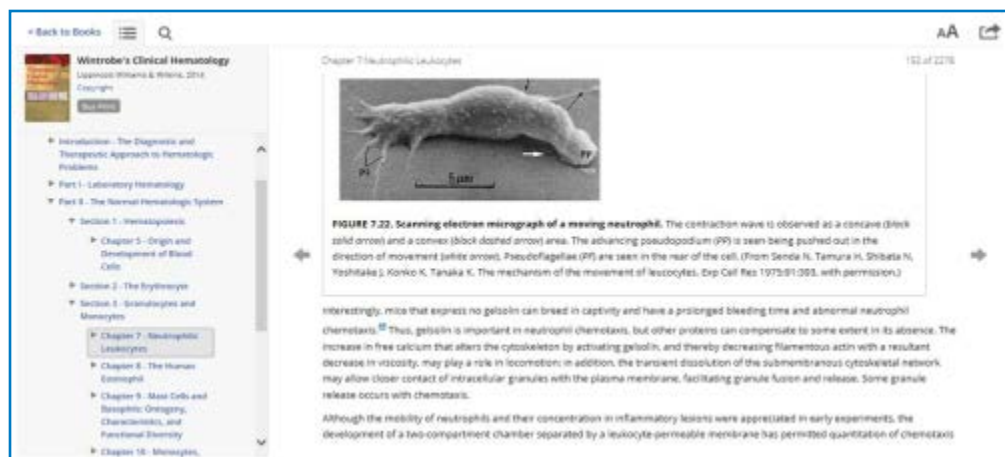
# Что есть у Ovid?

Более 5.500 книг, в том числе:

- A Practical Guide to Fetal Echocardiography: Normal and Abnormal Hearts, 3-е изд.
- Josephson's Clinical Cardiac Electrophysiology, 5-е изд.
- Cancer: Principles and Practice of Oncology, 10-е изд.
- Intraocular Tumours: An Atlas and Textbook, 3-е изд.
- Master Techniques in Orthopaedic Surgery: The Hip, 3-е изд.
- Advances in Surgical Pathology: Bladder Cancer



The screenshot shows the Ovid search results page for 'Books by Title - W'. It displays a list of books with their titles, authors, and publication details. The first book is 'Wintrobe's Atlas of Clinical Hematology' by Tkachuk, Douglas C.; Hirschmann, Jan V., published by Lippincott Williams & Wilkins in 2007. The second book is 'Wintrobe's Clinical Hematology (13th Edition)' by Greer, John P.; Arber, Daniel A.; Glaser, Bertil; More, published by Lippincott Williams & Wilkins in 2014. Both books have options to 'Annotate', 'Buy Print', and 'My Projects'.



The screenshot shows a scanning electron micrograph (SEM) of a moving neutrophil. The image displays the cell's morphology, including its pseudopodia and granules. The caption reads: 'FIGURE 7.22. Scanning electron micrograph of a moving neutrophil. The contraction wave is observed as a concave (black solid arrow) and a convex (black dashed arrow) area. The advancing pseudopodium (PP) is seen being pushed out in the direction of movement (white arrow). Pseudopodagelias (PP) are seen in the rear of the cell. (From Senda H, Shibata H, Yoshitake J, Konko K, Tanaka K. The mechanism of the movement of leucocytes. Exp Cell Res 1975;91:393, with permission.)' Below the image, there is a paragraph of text discussing the role of gelatin in neutrophil chemotaxis and the mechanism of chemotaxis.

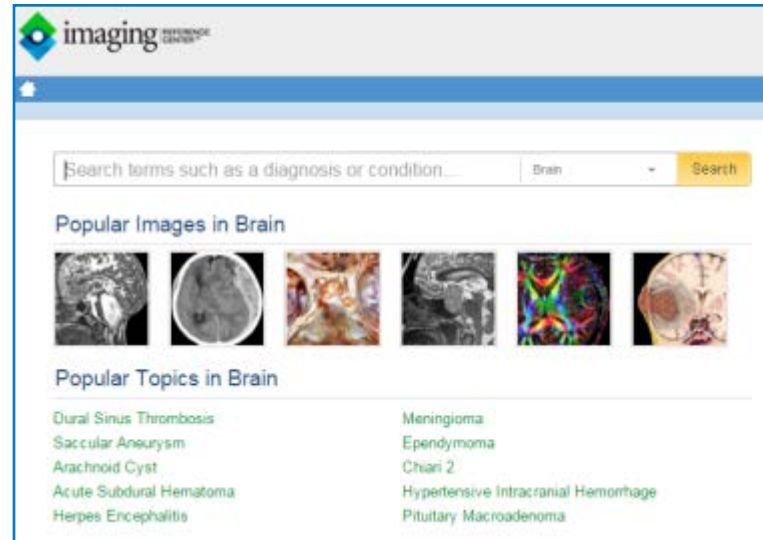
# Что есть у Ovid?

Более 130 баз данных, в том числе:

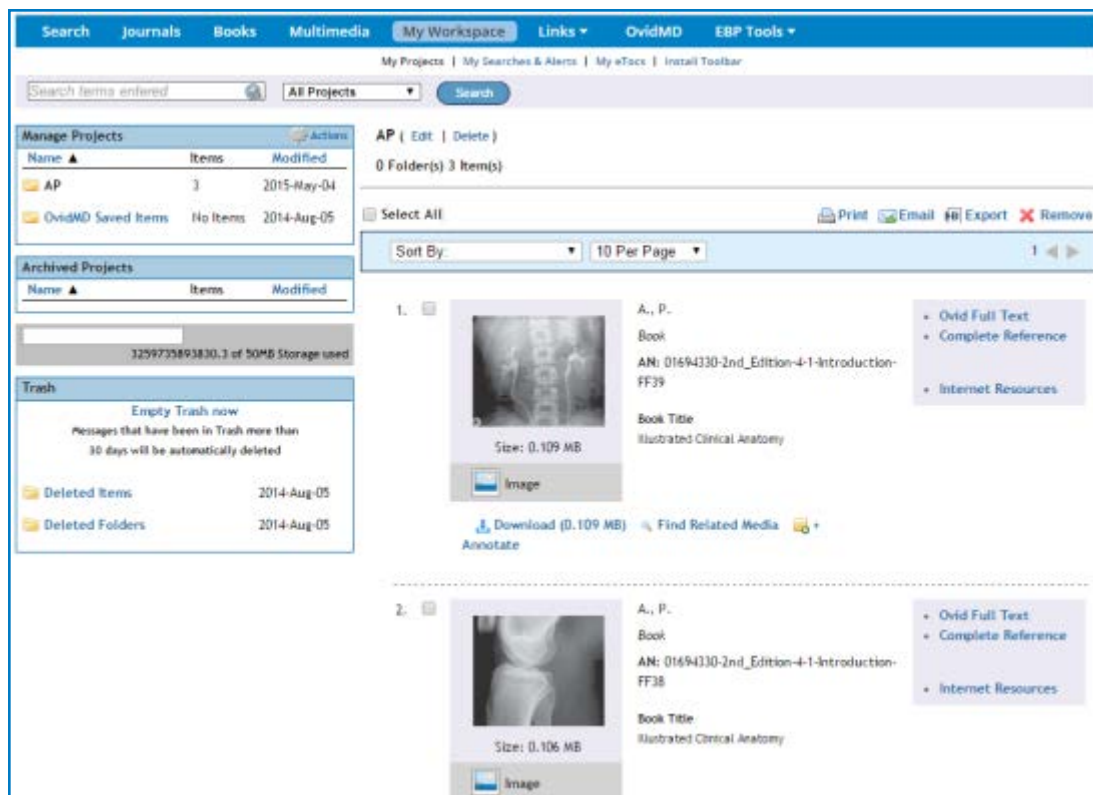
- EBMR
- EMBASE
- Ovid Medline
- Open Access Medline
- PsycINFO
- CAB
- JBI

Другие ресурсы:

- Visible Body
- Amirsys



# Исследования с Ovid



- Автоматическое оповещение о новых результатах поиска **AutoAlerts** по email или через RSS по мере появления новых статей, подходящих заданным вами критериям.
- Оповещения **eTOCs** отслеживают новые номера журналов и сообщают об их появлении.

- **MyWorkspace** объединяет поиск, управление документами и исследованиями в одном месте онлайн, что существенно повышает продуктивность работы.

# Журналы LWW



# Журналы LWW

- Lippincott Williams & Wilkins (LWW) издаёт более 280 научных журналов и бюллетеней по 60 медицинским специализациям.
- Примерно 40% этих изданий находятся в общественной собственности, а LWW является их доверенным издательским партнёром.
- Более 60% изданий LWW имеют импакт-фактор в JCR, многие журналы находятся в верхней четверти рейтингов по своей специальности.
- Также доступны для iPad

# Журналы LWW с высоким импакт-фактором

Lippincott Williams & Wilkins (LWW) издаёт более **280 научных журналов** и бюллетеней по 60 медицинским специализациям.

Пять журналов с рейтингом №1 в своей специальности:

- *Anesthesiology* (анестезиология)
- *Annals of Surgery* (хирургия)
- *Circulation* (заболевания периферических сосудов)
- *Journal of Head Trauma Rehabilitation* (реабилитация)
- *Circulation Research* (гематология)

• В первой пятёрке

у LWW 29 позиций по 22 специальностям

• В топ-10

у LWW 60 позиций по 38 специальностям




# Журналы LWW с высоким импакт-фактором

Самые цитируемые журналы по **анестезиологии**:




## *Anesthesiology*

Издаётся от имени Американской ассоциации анестезиологов  
ИФ = 6.168, #1 по анестезиологии\*



## *Pain*

Издаётся от имени Международной ассоциации по изучению боли  
ИФ = 5.213, #2 по анестезиологии\*



## *Anesthesia & Analgesia*

published on behalf of the International Anesthesia Research Society  
ИФ = 3.472, #5 по анестезиологии\*

Всего: 6 изданий в топ-10 в категории Анестезиология

# Журналы LWW с высоким импакт-фактором

Самые цитируемые журналы по **интенсивной медицине**:



## *Critical Care Medicine*

Издаётся совместно с Обществом интенсивной медицины

ИФ = 6.312, #4 по интенсивной медицине\*



## *Shock Injury, Inflammation and Sepsis*

ИФ = 3.045, #9 по интенсивной медицине\*



## *Journal of Trauma: Injury, Infection, Critical Care*

published on the behalf of the American Heart Association

ИФ = 2.736, #10 по интенсивной медицине\*

Всего: 3 журнала в топ-10 и 5 в топ-20 в этой категории

# Журналы LWW с высоким импакт-фактором

Самые цитируемые журналы по заболеваниям периферических сосудов:



## *Circulation*

Издаётся от имени Американской ассоциации сердца


ИФ = 14.430, #1 по заболеваниям периферических сосудов\*



## *Circulation Research*

Издаётся от имени Американской ассоциации сердца

ИФ = 11.019, #2 по заболеваниям периферических сосудов\*



## *Hypertension*

Издаётся от имени Американской ассоциации сердца

ИФ = 6.480, #3 по заболеваниям периферических сосудов\*

Всего: 7 журналов в топ-10 и 9 в топ-20 в этой категории

# Журналы LWW с высоким импакт-фактором

Самые цитируемые журналы по инфекционным заболеваниям:



*AIDS*

ИФ = 5.554, #7 по инфекционным заболеваниям\*



*Current Opinion in Infectious Diseases*

ИФ = 5.006, #9 по инфекционным заболеваниям\*



*JAIDS: Journal of Acquired Immune Deficiencies*

ИФ = 4.556, #10 по инфекционным заболеваниям\*

Всего: 3 журнала в топ-10 и 4 в топ-20 в этой категории

# Журналы LWW с высоким импакт-фактором

Самые цитируемые журналы по хирургии:



## *Annals of Surgery*

Издаётся в партнёрстве с Американской хирургической ассоциацией и Европейской хирургической ассоциацией  
иФ = 8.327, #1 по хирургии\*



## *American Journal of Surgical Pathology*

Издаётся в партнёрстве с Обществом хирургических патологоанатомов Артура П. Стаута и Обществом патологии желудочно-кишечного тракта  
иФ = 5.145, #7 по хирургии\*

Всего: 2 журнала в топ-10 и 4 в топ-20 в этой категории

# Коллекции журналов LWW

- *Clinical Journal Package*

14 ведущих клинических журналов от LWW плюс New England Journal of Medicine

- *LWW Current Opinion Collection*

Охватывает узкие медицинские специализации при помощи 24 ключевых журналов. Раскрывает понимание и экспертные комментарии от ведущих авторитетов в своих областях

- *LWW High Impact Collection*

Мощный ресурс из более, чем 50 широко цитируемых журналов с высоким импакт-фактором согласно Journal Citation Reports

- *Коллекции LWW Subject Area по предметным областям*

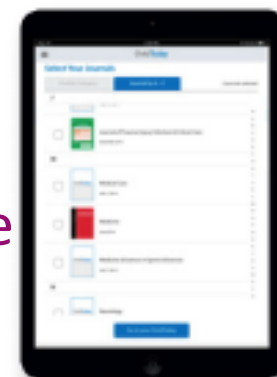
Онкология, радиология, хирургия, педиатрия, гематология, неврология, гинекология, сестринское дело, интенсивная медицина



# OvidToday™

Смотреть. Читать. Сохранять. Доступ в любом месте

- OvidToday это бесплатное, простое в использовании приложение для ваших читателей, дающее доступ к вашим подписным журналам Ovid, в том числе выпущенным раньше печатной версии, и возможность их читать, скачивать и сохранять в любом месте.
- Доступно для iPad® и устройствах на Android™
- К тому же пользователи могут читать и сохранять статьи в PDF-формате и иметь доступ к ним где угодно.
- **БЕЗ ДОПОЛНИТЕЛЬНОЙ ПЛАТЫ!**



*Add journals to your reading list - select by category or A-Z*



*Browse journal content and read PDF articles*

# Открытый доступ

# Medknow – журналы открытого доступа в Ovid

- Более 370 журналов
- 335 обществ и ассоциаций
- 153.547 статей
- 144.364 полнотекстовых статей
- 11.176 рукописей подано в 2016
- 3.970.416 статей скачано в феврале 2016

[Press Releases](#) | [Newly launched journal sites](#) | [Careers with Medknow](#) | [Contact us](#)



Medknow

“Transforming  
Research  
into Knowledge”

Advertisement

An advertisement banner for Medknow Reprints. It features the Wolters Kluwer logo on the left, the text "Enhance your Success with Medknow Reprints" in the center, and the Medknow logo on the right. Below the main text, it says "Contact reprints@medknow.com to discuss your requirements". There is also a small graphic of a stack of books.

# Wolters Kluwer предлагает различные варианты открытого доступа, отвечая потребностям авторов

Большинство подписных журналов предлагают авторам варианты открытого доступа в соответствии с их институциональным мандатом. Это так называемый **ГИБРИДНЫЙ ОТКРЫТЫЙ ДОСТУП** (Hybrid Open Access)

Мы запустили журналы **ЗОЛОТОГО ОТКРЫТОГО ДОСТУПА** (Gold Open Access Journals). Эти журналы полностью находятся в открытом доступе, подписка не требуется. Журналы взимают плату за публикацию статьи (APC) от спонсоров чтобы выкладывать статьи в открытый доступ.

Мы также издаём журнал открытого доступа, в котором публикуется огромный объём высококачественного материала на постоянной основе – **MEDICINE (ИФ = 5.723)**  
**#15 в категории Общая медицина**

# Недавно появившиеся журналы открытого доступа LWW




*Medicine*

- Открытый доступ с 2014



*Neurology:  
Neuroinflammation  
and Neuroimmunology*

- Выходит с апреля 2014
- Флагманский журнал:  
*Neurology*



*PRS Global Open*

- Выходит с апреля 2013
- Флагманский журнал:  
*Plastic and Reconstructive Surgery*



*Neurology: Genetics*

- Выходит с апреля 2015
- Флагманский журнал:  
*Neurology*




*Transplantation Direct*

- Выходит с марта 2015
- Флагманский журнал:  
*Transplantation*

# КНИГИ LWW

# Лучшие книги LWW


## Онкология



### Devita, Hellman & Rosenberg's Cancer: Principles & Practice of Oncology (10-е издание)

Эта книга получила мировое признание медицинского сообщества как образцовый справочник по онкологии. Более 400 признанных учёных исследуют наиболее эффективные современные стратегии ведения всех типов рака.

4 звезды Doody



### Cancer of the Thoracic Cavity: From Cancer: Principles and Practice of Oncology, 10th Edition

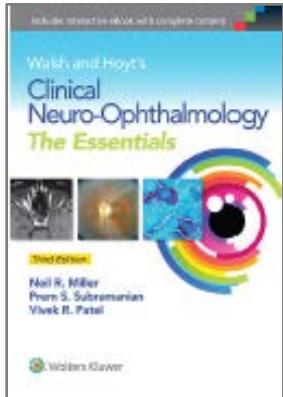
Vincent T. DeVita, Jr., Theodore S. Lawrence, Steven A. Rosenberg

Книга охватывает все аспекты онкологии с упором на злокачественные образования грудной полости. Биология, лечение, профилактика а также последние разработки подробно описаны и хорошо представлены.

4 звезды Doody

# Лучшие книги LWW

## Офтальмология

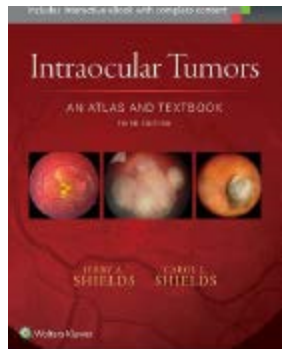


### Walsh and Hoyt's Clinical Neuro-Ophthalmology: The Essentials, 3-е издание

Neil R. Miller, Prem Subramanian, Vivek Patel

Материал книги сгруппирован по принципу расположения органов, начиная от век и заканчивая афферентной и эфферентной системами, каждая тема делится по этиологии. Книга снабжена прекрасными таблицами и графиками и, кроме того, онлайн-видео, что особенно ценно для демонстрации нистагм.

4 звезды Doody



### Intraocular Tumours: An Atlas and Textbook, 3-е издание

Jerry A. Shields and Carol L. Shields

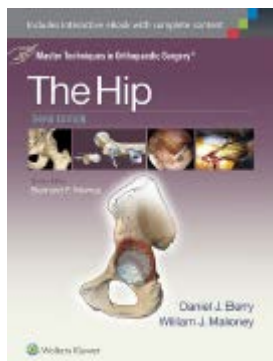
В том, что касается визуальной наглядности в глазной диагностике эта книга не имеет себе равных. В третьем, обновлённом издании всемирно признанные специалисты Глазной клиники Уиллс дают указания по распознаванию, оценке и лечению глазных опухолей, дополняя их более чем 2.500 высококачественными фотографиями и иллюстрациями

5 звезд Doody



# Лучшие книги LWW

## Ортопедическая хирургия



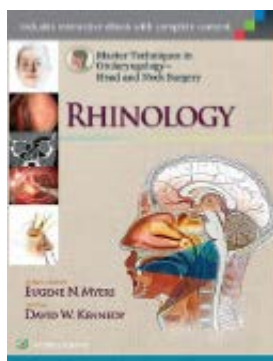
### Master Techniques in Orthopaedic Surgery: The Hip, 3rd Edition

Daniel J. Berry and William Maloney

Книга предназначена для ортопедических хирургов в качестве руководства для понимания и адаптации новых методов с большей эффективностью и безопасностью.

4 звезды Doody

## Отоларингология



### Master Techniques in Otolaryngology-Head and Neck Surgery Rhinology


David W. Kennedy

Новый том серии *Master Techniques in Otolaryngology* предлагает специалистам как узкого, так и широкого профиля чёткое, практичное и авторитетное изложение более чем 40 обычных и передовых процедур в ринологии.

5 звезд Doody

# Лучшие книги LWW

## Патология




### Advances in Surgical Pathology: Bladder Cancer

Qihui “Jim” Zhai, Jae Y. Ro

Передовой, комплексный подход к диагностике и стадированию рака мочевого пузыря. Признанные эксперты предоставляют краткое, актуальное и всестороннее руководство по всем формам рака мочевого пузыря с акцентом на практические вопросы и новые разработки.

4 звезды Doody

## Первая помощь



### The Essential Guide to Primary Care Procedures, 2-е издание

E. J. Mayeaux

Снабжённое более чем 1.500 цветных иллюстраций руководство по 125 ключевым медицинским процедурам, выполняемым в основном в кабинетных условиях.

4 звезды Doody

# Книги LWW на платформе Ovid

- Доступ к более чем 1.500 книг от LWW, включая учебники и пособия
- Две модели доставки контента: годовая подписка или приобретение
- Коллекции или отдельные издания по желанию заказчика. Книги с высоким рейтингом Doody доступны в виде коллекций.

Ovid® Wolters Kluwer

My Account My PayPerView Support & Training Help Logoff

Search Journals Books Multimedia My Workspace Links OvidMD EBP Tools

Books by Title - M  
620 Books

M.D. Anderson Manual of Medical Oncology, The

MD Anderson Surgical Oncology Handbook, The (5th Edition)

The M.D. Anderson Surgical Oncology Handbook

MR Cholangiopancreatography

MR Imaging in White Matter Diseases of the Brain and Spinal ...

MR and CT Perfusion Imaging: Clinical Applications and Theor...

MRI Atlas: Orthopedics and Neurosurgery - The Spine

MRI: Basic Principles and Applications (3rd Edition)

MRI Normal Variants and Pitfalls

MRI and CT of the Female Pelvis

MRI and CT of the Cardiovascular System (3rd Edition)

MRI and CT of the Cardiovascular System (2nd Edition)

Cover Image Currently Unavailable

MRI of the Liver: Imaging Techniques, Contrast Enhancement, ...

MRI of the Musculoskeletal System (5th Edition)

# Другие ресурсы

# Learners Digest

## APA: 16-20 мая 2015

- Постоянный доступ к 150 сессиям и более чем 500 презентациям по разным областям специализации, включая аддиктивную психиатрию, детскую и подростковую психиатрию, судебную психиатрию, гериатрическую психиатрию и психосоматическую медицину.


## PAINWeek: 8-12 сентября 2015

- Постоянный доступ к 130 часам презентаций для медицинских специалистов, интересующимся лечением боли

## Digestive Diseases Week: 16-19 мая 2015

- Постоянный доступ к более чем 500 часов образовательных материалов, включающих последние достижения в области исследований ЖКТ, медикаментов и технологий от обществ-спонсоров

**PAINWEEK<sup>®</sup>**  
**ON DEMAND**



# Acland's Video Atlas of Human Anatomy

The Video atlas of Human Anatomy has been developed since 1993 by Professor anatomist Robert Acland – Honored Member Award 2002 of



# Acland's Video Atlas of Human Anatomy

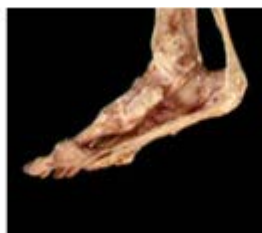
Видео атлас анатомии был разработан профессором Робертом Акландо начиная с 1993 года

Уникальные особенности ресурса:

- По-настоящему трехмерный взгляд на анатомии

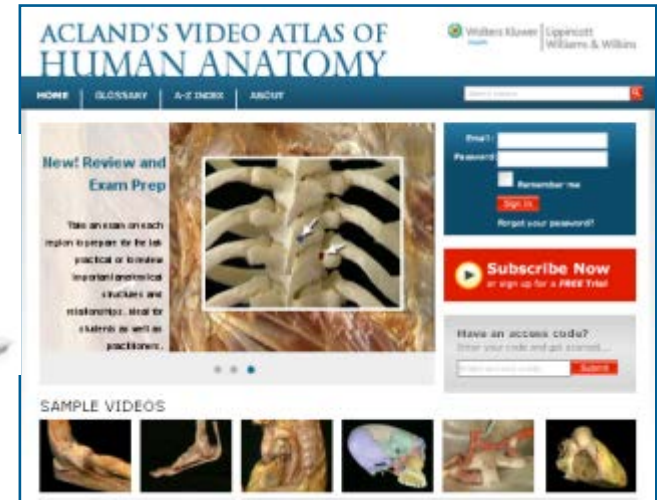


- Настоящие образцы человека в их естественных цветах
- движение структур: кости, связки
- объяснение сложных структур шаг за шагом



# Acland's Video Atlas of Human Anatomy

- 328 видеороликов с комментариями
- Удобное в использовании приложение
- Демонстрация функции мышц в 3D
- Возможность скачивания стенограммы комментариев в формате PDF
- Подходит для мобильных устройств (например, iPad)
- Помощь в преподавании и изучении анатомии
- Охватывает верхние конечности, нижние конечности, туловище, голову и шею и внутренние органы





# Acland's Video Atlas of Human Anatomy

Volume 1: The Upper Extremity > The Shoulder

PDF Transcript Email Add to Favorites


## 1.1.2. The clavicle and scapula (4:11)

JUMP TO

- Clavicle and scapula: surface anatomy
- Clavicle and scapula in articulated skeleton
- Attachment of scapula to skeleton; Sternoclavicular joint in articulated skeleton
- Movements of scapula in articulated skeleton
- Clavicle: features
- Scapula: features
- Glenoid fossa; Infraglenoid tubercle
- Supraglenoid tubercle
- Scapula: spine; Supraspinous and infraspinous fossa
- Acromion

SEE ALSO

- upper extremity bones
- clavicle
- scapula
- shoulder region
- acromioclavicular joint
- shoulder joint ligaments
- scapula, movements
- movements



00:17 04:12

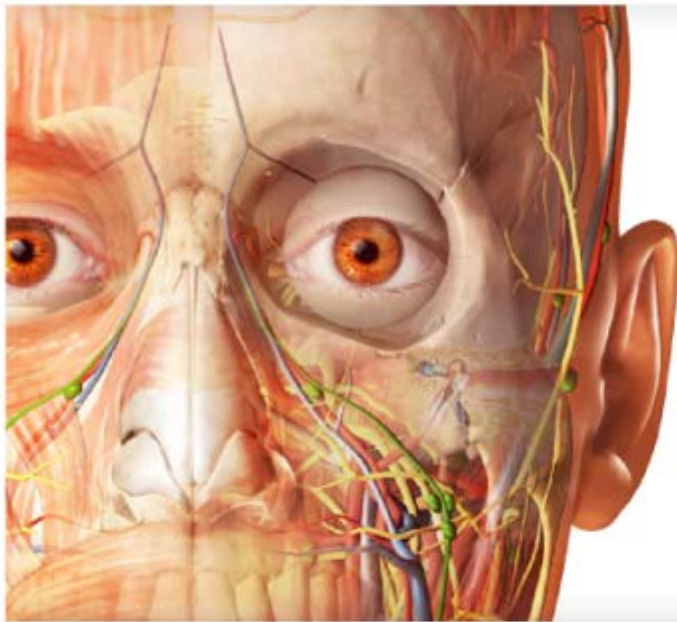
PAUSE

PREVIOUS 1.1.1 Introduction to the shoulder region 1.1.3 Movements of the clavicle and scapula NEXT

# НОВИНКА - Visible Body

VISIBLE BODY®

 Wolters Kluwer  
[Return to Ovid](#) [Log out](#)



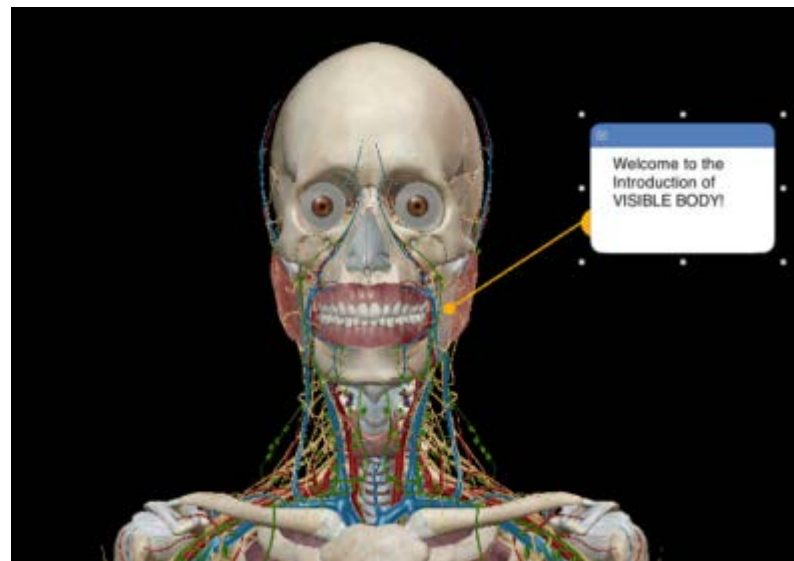
## Anatomy Apps from Visible Body

Select a product below to start exploring.



# НОВИНКА - Visible Body

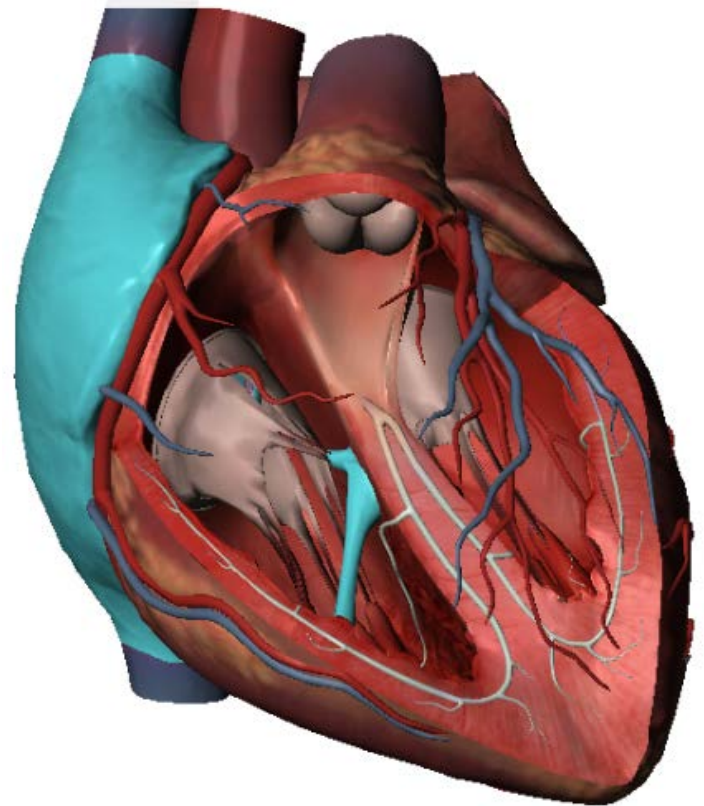
- Visible Body – это первоклассное решение по анатомическим моделям в 3D
  - Лучшее приложение по человеческой анатомии в iTunes store
  - Неограниченное число пользователей при доступе через Интернет или ПК
- 
- Приложение разработано отмеченной наградами командой медицинских иллюстраторов и экспертов по медико-биологической визуализации, которые являются членами Общества медицинских иллюстраторов



# НОВИНКА - Visible Body

Включает—

- 4 000 детальных точных с медицинской точки зрения 3D-моделей структур всей системы организма
- Системная + топографическая анатомия; анатомия и физиология; нормальная и anomальная анатомия
- Возможность полного 3D вращения и поворота анатомических разрезов (возможность заглянуть внутрь сердца!)

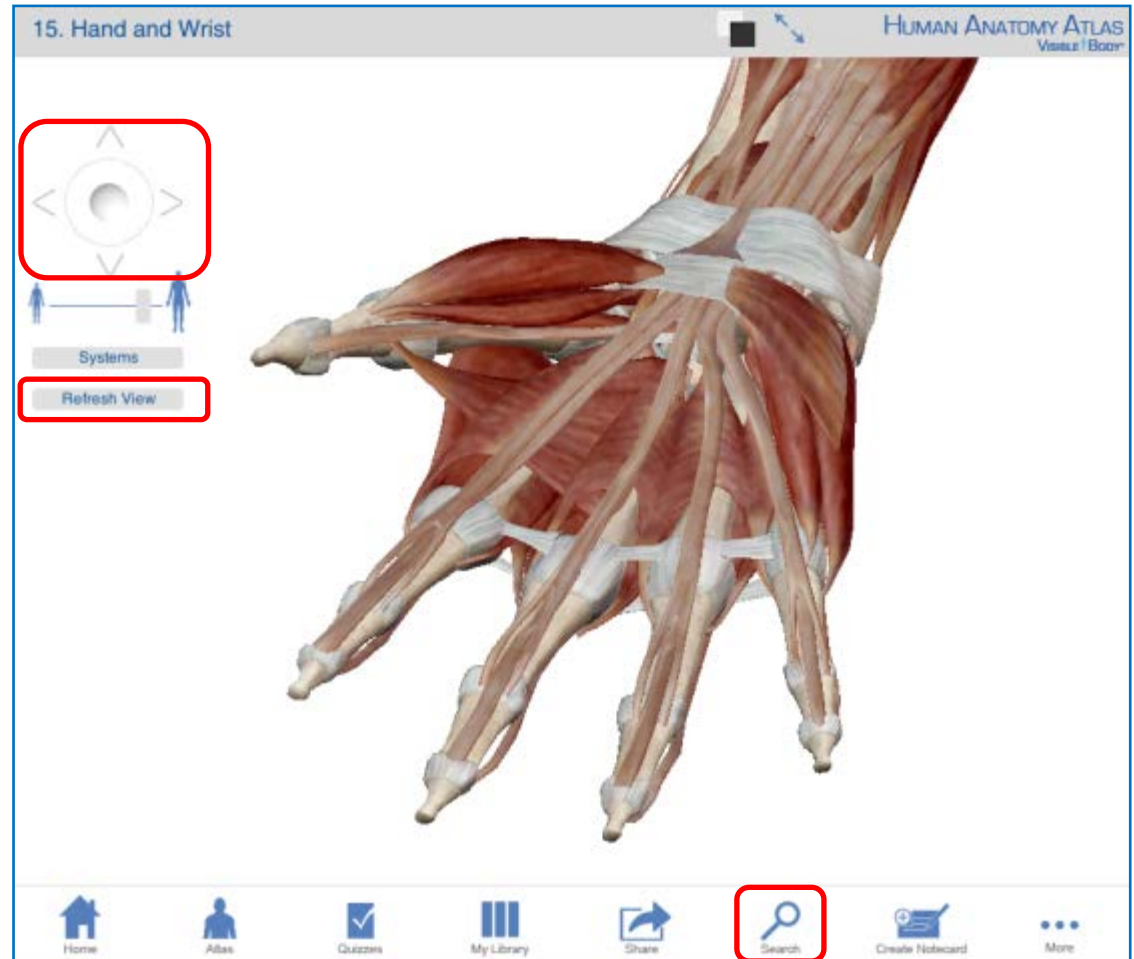


# Scenario 1: Explaining a surgical intervention

*Start by showing the relevant parts of the hand.*

## Example scenario (1/4):

1. Navigate using your mouse or the “virtual joy-stick”.
2. **Refresh View** will return you to your start position.
3. Locate structures using the suggestion-enhanced search.

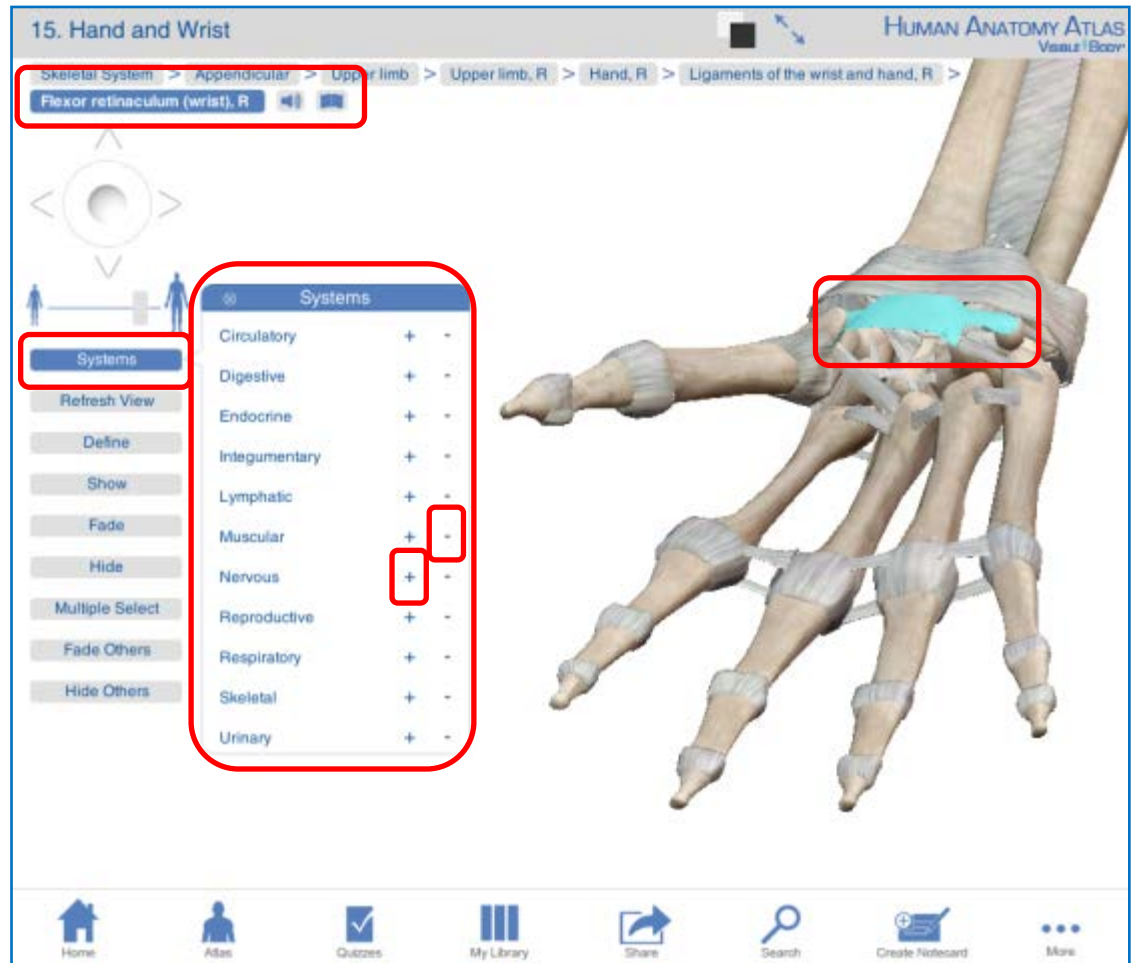


# Scenario 1: Explaining a surgical intervention

*Locate and highlight the target structures.*

Example scenario (2/4):

1. Click on a structure, e.g. *flexor retinaculum* to highlight it and see it too in the “breadcrumb” trail at the top of the screen.
2. Click on the **Systems** option to add or remove structures.
3. Add a structure with **+** and remove it with **-**.

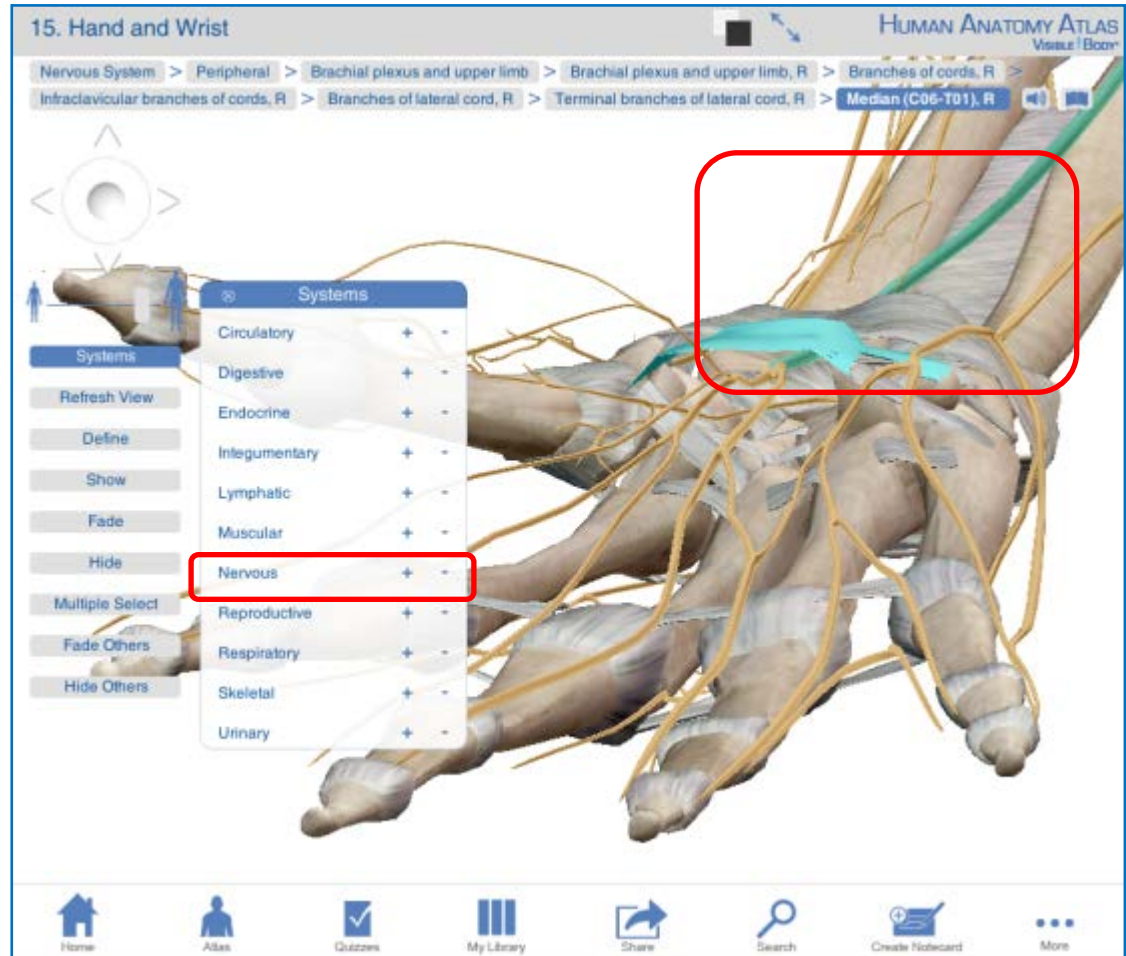


# Scenario 1: Explaining a surgical intervention

*Add more structures and spotlight the intervention site.*

## Example scenario (3/4):

1. Add the structures and highlight them, rotate the image to focus on their positioning with respect to each other.
2. Clicking **+** in **Systems / Nervous** added the nervous system layer.





Спасибо!

Grzegorz Proszczuk

[Grzegorz.Proszczuk@wolterskluwer.com](mailto:Grzegorz.Proszczuk@wolterskluwer.com)



Wolters Kluwer