



Областное государственное автономное учреждение культуры «Томская областная универсальная научная библиотека имени А.С. Пушкина»

МУНИЦИПАЛЬНЫЕ ОБЩЕДОСТУПНЫЕ (ПУБЛИЧНЫЕ) БИБЛИОТЕКИ ТОМСКОЙ ОБЛАСТИ

ИНФОРМАЦИОННО-АНАЛИТИЧЕСКИЙ ОБЗОР
СОСТОЯНИЯ И ДЕЯТЕЛЬНОСТИ ЗА 2016 ГОД

Томск 2017



*Областное государственное автономное учреждение культуры
«Томская областная универсальная научная библиотека имени А.С. Пушкина»*

**МУНИЦИПАЛЬНЫЕ ОБЩЕДОСТУПНЫЕ (ПУБЛИЧНЫЕ)
БИБЛИОТЕКИ ТОМСКОЙ ОБЛАСТИ**

**Информационно-аналитический обзор
состояния и деятельности за 2016 год**

Томск 2017

Авторы статей:

Баус Татьяна Валерьевна, заведующая отделом формирования документных фондов.

Вергановичус Татьяна Петровна, заместитель директора по библиотечному развитию и научно-методической работе.

Гурулева Наталья Валентиновна, заведующая историко-краеведческим отделом.

Диденко Ирина Владимировна, библиотекарь сектора научно-методической работы центра управления процессами библиотечного развития.

Иванова Анна Сергеевна, заведующая информационно-сервисным центром.

Кизюн Нина Васильевна, заведующая сектором внестационарного обслуживания центра библиотечного обслуживания людей с ограниченными возможностями здоровья.

Паулкина Наталья Георгиевна, заведующая сектором программно-технологического обеспечения.

Тарашенко Александра Александровна, главный библиотекарь сектора научно-исследовательской работы центра управления процессами библиотечного развития.

Федорова Екатерина Федоровна, заведующая сектором научно-методической работы центра управления процессами библиотечного развития.

Составитель:

Вергановичус Татьяна Петровна, заместитель директора по библиотечному развитию и научно-методической работе.

Редактор:

Быкова Светлана Сергеевна, ведущий библиотекарь.

Муниципальные общедоступные (публичные) библиотеки Томской области: информационно-аналитический обзор состояния и деятельности за 2016 год / Обл. гос. автономное учреждение культуры «Томская обл. универс. науч. б-ка им. А.С. Пушкина»; сост. Т. П. Вергановичус; ред. С.С. Быкова. – Томск, 2017. – 162 с. – В прил. включ. табл., фотоилл.

Информационно-аналитический обзор состояния и деятельности муниципальных общедоступных (публичных) библиотек Томской области за 2016 год создан в рамках государственного задания ОГАУК «ТОУНБ им. А.С. Пушкина» на основе данных форм 6-НК федерального статистического наблюдения и информационно-аналитических обзоров (отчетов) муниципальных библиотечных систем Томской области за 2016 г. Обзор предназначен для руководителей и специалистов общедоступных библиотек Томской области, а также будет полезен учредителям библиотечных систем и отдельных библиотек в организации эффективного библиотечного обслуживания населения муниципальных образований Томской области.

СОДЕРЖАНИЕ

I. СОБЫТИЯ 2016 ГОДА (Вергановичус Т.П.)	7
1.1. Главные события библиотечной жизни муниципальных образований Томской области...	7
1.2. Нормативно-правовые акты, оказавшие влияние на деятельность муниципальных библиотек	8
1.3. Целевые программы, проекты и иные мероприятия, определявшие работу библиотек ...	9
<i>Краткие выводы по разделу</i>	10
II. БИБЛИОТЕЧНАЯ СЕТЬ (Вергановичус Т.П.).....	11
2.1. Состояние сети общедоступных библиотек Томской области	11
2.2. Организационно-правовые аспекты структуры	12
2.3. Основные управленческие решения 2016 года	13
2.4. Доступность библиотечных услуг.....	13
<i>Краткие выводы по разделу</i>	15
III. ОСНОВНЫЕ СТАТИСТИЧЕСКИЕ ПОКАЗАТЕЛИ (Вергановичус Т.П.)	16
3.1. Система сбора статистических показателей состояния и деятельности библиотек	16
3.2. Охват населения Томской области библиотечным обслуживанием	16
3.3. Динамика основных показателей, отражающих объем основных, выполняемых библиотеками работ и предоставляемых услуг	17
3.4. Финансовые затраты на содержание и деятельность библиотек	24
3.5. Внебюджетные средства библиотек	27
<i>Краткие выводы по разделу</i>	29
IV. БИБЛИОТЕЧНЫЕ ФОНДЫ (Баус Т.В., Вергановичус Т.П.).....	30
4.1. Общая характеристика документного фонда	30
4.2. Формирование документного фонда	31
4.3. Состояние и использование фондов муниципальных библиотек	34
4.4. Объем и источники финансирования комплектования библиотечных фондов	34
4.5. Обеспечение сохранности фондов	35
<i>Краткие выводы по разделу</i>	35
V. КАТАЛОГИЗАЦИЯ И ОЦИФРОВКА ДОКУМЕНТОВ БИБЛИОТЕЧНОГО ФОНДА (Паулкина Н.Г, Вергановичус Т.П.)	36
5.1. Создание электронных каталогов	36
5.2. Оцифровка документов библиотечных фондов	38
<i>Краткие выводы по разделу</i>	39
VI. ОРГАНИЗАЦИЯ И СОДЕРЖАНИЕ БИБЛИОТЕЧНОГО ОБСЛУЖИВАНИЯ ПОЛЬЗОВАТЕЛЕЙ	39
6.1. Основные направления библиотечного обслуживания	39
6.1.1. Связи. Партнерство. Программы (Таращенко А.А.)	39
6.1.2. Новые формы библиотечного обслуживания (Таращенко А.А.)	41
6.1.3. Социокультурная деятельность (Таращенко А.А.)	42
6.2. Продвижение чтения, библиотеки и библиотечных услуг (Таращенко А.А.)	47
6.3. Внестационарные формы библиотечного обслуживания (Таращенко А.А.)	48
6.3.1. Пункты библиотечного обслуживания людей с ограниченными возможностями жизнедеятельности (Кизюн Н.В.)	48
6.3.2. Обслуживание удаленных пользователей (Паулкина Н.Г.)	50
6.4. Пользователь в библиотечной среде (Таращенко А.А.)	55
<i>Краткие выводы по разделу</i>	57
VII. СПРАВОЧНО-БИБЛИОГРАФИЧЕСКОЕ, ИНФОРМАЦИОННОЕ И СОЦИАЛЬНО-ПРАВОВОЕ ОБСЛУЖИВАНИЕ ПОЛЬЗОВАТЕЛЕЙ (Иванова А.С.).....	58
7.1. Организация и ведение справочно-библиографического аппарата	58
7.2. Информационное обслуживание пользователей	58
7.3. Развитие системы справочно-библиографического обслуживания с использованием информационно-компьютерных технологий	59
7.4. Организация межбиблиотечного и внутрисистемного абонементов, электронной доставки документов	59
7.5. Формирование информационной культуры пользователей	60
7.6. Деятельность центров общественного доступа к правовой и социально значимой	

информации	61
7.7. Выпуск библиографической продукции	63
<i>Краткие выводы по разделу</i>	63
VIII. КРАЕВЕДЧЕСКАЯ ДЕЯТЕЛЬНОСТЬ БИБЛИОТЕК (<i>Гурулева Н.В.</i>)	64
8.1. Реализация краеведческих проектов	64
8.2. Формирование и использование фондов краеведческих документов и местных изданий	64
8.3. Формирование краеведческих баз данных и электронных библиотек	66
8.4. Основные направления краеведческой деятельности	66
8.5. Выпуск краеведческих изданий	68
8.6. Раскрытие и продвижение краеведческих ресурсов, создание виртуальных выставок и музеев	69
8.7. Создание в муниципальных библиотеках историко-краеведческих мини-музеев, краеведческих и этнографических комнат и уголков	69
<i>Краткие выводы по разделу</i>	70
IX. АВТОМАТИЗАЦИЯ БИБЛИОТЕК (<i>Вергановичус Т.П.</i>)	70
<i>Краткие выводы по разделу</i>	72
X. ОРГАНИЗАЦИОННО-МЕТОДИЧЕСКАЯ ДЕЯТЕЛЬНОСТЬ (<i>Федорова Е.Ф., Вергановичус Т.П.</i>)	73
10.1. Функционирование системы методического сопровождения деятельности библиотек	73
10.2. Виды и формы методических услуг	74
10.3. Кадровое обеспечение методической деятельности	80
10.4. Профессиональные конкурсы	81
10.5. Публикации в профессиональных изданиях	83
<i>Краткие выводы по разделу</i>	83
XI. ПЕРСОНАЛ МУНИЦИПАЛЬНЫХ БИБЛИОТЕК (<i>Федорова Е.Ф., Вергановичус Т.П.</i>)	83
11.1. Общая характеристика персонала	83
11.2. Изменения в кадровой ситуации	84
11.3. Оплата труда персонала библиотек	88
<i>Краткие выводы по разделу</i>	89
XII. МАТЕРИАЛЬНО-ТЕХНИЧЕСКИЕ РЕСУРСЫ БИБЛИОТЕК (<i>Диденко И.В., Вергановичус Т.П.</i>)	89
12.1. Обеспечение муниципальных библиотек зданиями и помещениями	89
12.2. Финансовое обеспечение материально-технической базы библиотек	94
<i>Краткие выводы по разделу</i>	95
XIII. ОСНОВНЫЕ ИТОГИ 2016 ГОДА (<i>Вергановичус Т.П.</i>)	95
Итоги конкурса «Библиотечная аналитика Томской области 2017 года»	98
ПРИЛОЖЕНИЯ	
<i>Приложение 1. Основные показатели деятельности государственных и муниципальных библиотек Томской области в динамике 2014-2016 годов</i> (<i>Вергановичус Т.П.</i>)	99
<i>Приложение 2. Публикации о муниципальных библиотеках Томской области в центральной и региональной печати</i> (<i>Гурулева Н.В.</i>)	101
ФОТОПРИЛОЖЕНИЕ Яркие события муниципальных библиотек Томской области в 2016 году (<i>Вергановичус Т.П.</i>)	104
 <i>Приложение 3 (вкладыш). Статистические показатели состояния и деятельности государственных и муниципальных общедоступных библиотек Томской области. 2016 год</i> (<i>Вергановичус Т.П.</i>) – <i>вкладыш.</i>	

І. СОБЫТИЯ 2016 ГОДА

1.1. Главные события библиотечной жизни муниципальных образований Томской области

При организации своей работы муниципальные библиотеки Томской области в 2016 году ориентировались на общественно значимые события и юбилейные даты года.

Мероприятия в рамках Года российского кино. Основные библиотечные мероприятия проходили в рамках Года российского кино. Муниципальные библиотеки активно занимались популяризацией экранизированных произведений русской классической и современной отечественной литературы, творчества актеров российского кино и истории развития отечественного кинематографа, используя при этом традиционные и инновационные формы библиотечной работы. Теме российского кинематографа были посвящены мероприятия муниципальных библиотек области, проходившие под девизом «Читай кино!» в рамках Всероссийской акции «Библионочь»¹.

Фестивали и конкурсы. В 2016 году в Томской области прошел Международный фестиваль-конкурс детского и молодежного литературного творчества «Устами детей говорит мир», более 20-ти лет, являющийся значимым событием в жизни литературно одаренных детей и молодежи Томской области. Торжественное закрытие фестиваля состоялось в Томском театре юного зрителя. В праздничных торжествах приняли участие писатели из Томска, Новосибирска, Кемерово, Новокузнецка, Барнаула, Ханты-Мансийска, Москвы и Минска.

Областной конкурс «Читаем всей семьей» традиционно является незабываемым событием для его участников. В 2016 году в конкурсе приняли участие 237 семей. На областной этап библиотеки выдвинули 44 семьи, которые стали победителями районных и городских конкурсов на звание «Лучшая читающая семья». Работы присланы из 15-ти муниципальных образований Томской области. В зале заседаний областного парламента в присутствии депутатов и представителей библиотек состоялась церемония награждения лучших читающих семей области.

Деятельность Центров общественного доступа. В 2016 году впервые правовые лекции, проводимые ежемесячно на базе Центра общественного доступа ТОУНБ им. А.С. Пушкина, транслировались в режиме вебинаров в Центры общественного доступа муниципальных библиотек городов и районов Томской области. Еще одним значимым событием 2016 года было проведение на базе ЦОД общедоступных библиотек области обучения полутара тысяч граждан основам компьютерной грамотности.

Юбилейные даты библиотек. Юбилейные даты в 2016 году отметили пять муниципальных библиотек области, три из них – библиотеки северных муниципальных образований области. 80 лет исполнилось Нововасюганской сельской библиотеке – одной из лучших в Каргасокском районе. С 75-летием Центральную детскую библиотеку г. Колпашева поздравила Детская школа искусств, оформив выставку детских рисунков, посвященных книгам, чтению и библиотеке, а Библиотечно-информационная система г. Стрежевой является ровесницей своего города и в год 50-летия сама приподнесла своему городу в подарок литературно-художественный сборник «Этот город в сердце у меня» и посвятила этому событию свой телевизионный проект «Мои книги: город читает»².

В рамках научно-практического семинара «Томские библиотечные встречи – 2016» состоялось чествование коллектива библиотеки «Кольцевая» МИБС г. Томска, которой исполнилось 70 лет, а в Общероссийский день библиотек поздравления с 55-летием принимал от своих коллег, партнеров и читателей коллектив муниципальной библиотеки «Центральная» МИБС г. Томска.

¹ Подробнее в разделе VI «Организация и содержание библиотечного обслуживания пользователей».

² Режим доступа: http://vk.com/videos-87292692?section=album_3.

1.2. Нормативно-правовые акты, оказавшие влияние на деятельность муниципальных библиотек

Федеральные нормативно-правовые акты. Большинство библиотечных систем области в 2016 г. стремились к выполнению требований, предъявляемых федеральным законом «О внесении изменений в отдельные законодательные акты Российской Федерации по вопросам социальной защиты инвалидов в связи с ратификацией Конвенции о правах инвалидов»³ в части формирования доступной среды для маломобильных граждан, но, к сожалению, отсутствие финансовых средств в бюджетах учреждений не позволило обеспечить их реализацию. В течение года библиотечным системам области удалось осуществить только мероприятия, не требующие серьезных финансовых вложений (посещение специалистами библиотек методических и обучающих семинаров, касающихся вопросов работы с инвалидами; создание версии сайта для людей с инвалидностью по зрению; поиск малозатратных способов информирования инвалидов об услугах учреждения).

В рамках выполнения приказа МК РФ «Об утверждении требований к содержанию и форме предоставления информации о деятельности организаций культуры, размещаемой на официальных сайтах уполномоченного федерального органа исполнительной власти, органов государственной власти субъектов РФ, органов местного самоуправления и организаций культуры в сети Интернет»⁴ библиотечные системы области осуществляли мероприятия по приведению своих сайтов в соответствие с установленными требованиями.

Большая часть времени администраций библиотечных систем области в 2016 г. была посвящена внедрению в своих учреждениях системы нормирования труда. В соответствии с действующими правовыми актами РФ формировались Положения о системе нормирования труда учреждений, уточнялись и дорабатывались нормы труда на процессы, выполняемые в библиотеках, составлялись новые штатные расписания, дорабатывались должностные инструкции и пр. Однако, процесс нормирования труда в библиотечных системах проходил очень медленно, что объясняется отсутствием в учреждениях специалистов в этой области и невозможностью (по причине отсутствия в учреждениях финансовых средств) заключения договоров со специализированными организациями.

Региональные нормативно-правовые акты. В соответствии с изменениями, внесенными в федеральные законы «О библиотечном деле» и «Обязательном экземпляре документов» в 2016 г. было внесено 10 поправок в закон «О библиотечном деле и обязательном экземпляре документов в Томской области»⁵.

В течение 2016 г. библиотечные системы муниципальных образований Томской области продолжили работу по реализации Плана мероприятий («дорожная карта») «Изменения в сфере культуры, направленные на повышение ее эффективности»⁶, в том числе в части достижения плановых значений 4-х основных целевых показателей (индикаторов), установленных для учреждений, в структуру которых входят общедоступные библиотеки: увеличение совокупного объема электронного каталога библиотечной системы Томской области, в том числе библиографических записей, включенных в сводный электронный каталог библиотек России; увеличение доли публичных библиотек, подключенных к сети Интернет, в общем количестве библиотек Томской области (в 2016 г. – 64%); увеличение посещаемости учреждений культуры на 20% по отношению к 2012 году; повышение уровня удовлетворенности граждан Томской области качеством предоставления государственных и муниципальных услуг в сфере культуры (для 2016 г. установлено 68%)⁷.

³ От 1 декабря 2014 г. № 419-ФЗ.

⁴ От 20 февраля 2015 г. №277.

⁵ От 19 июля 2016 г. № 80-ФЗ.

⁶ Утвержден распоряжением Администрации Томской области от 1 марта 2013 г. N 136-ра.

⁷ Результаты выполнения индикаторов «дорожной карты» см. в разделе III «Основные статистические показатели».

Муниципальные нормативно-правовые акты. В соответствии с распоряжениями Администраций муниципальных образований все библиотечные системы области активно участвовали в выполнении планов мероприятий по проведению в 2016 году Года российского кино.

В прошедшем году были пересмотрены, внесены изменения в Уставы двух библиотечных систем⁸. В Бакчарском районе были доработаны «Положение о системе оплаты труда работников муниципальных учреждений культуры, подведомственных Администрации Бакчарского района»⁹ и «Положение об оказании платных услуг муниципальными учреждениями социальной сферы муниципального образования «Бакчарский район»¹⁰.

1.3. Целевые программы, проекты и иные мероприятия, определявшие работу библиотек

Федеральные программы и проекты. В 2016 г. финансовую поддержку муниципальным библиотекам Томской области оказали два целевых трансферта в рамках государственной федеральной программы «Культура России 2012-2018 гг.», на комплектование книжных фондов библиотек в размере 322 тыс. рублей¹¹ и на подключение общедоступных библиотек к Интернету и развитию системы библиотечного дела с учетом задачи расширения информационных технологий и оцифровки в размере 426 тыс. рублей¹².

Несколько муниципальных библиотечных систем области приняли участие в проектах Всероссийской государственной библиотеки иностранной литературы им. М.И. Рудомино «ЛитРес: Иностранка» и «Карамзин»¹³, также реализуемых в рамках государственной федеральной программы «Культура России 2012-2018 гг.».

Региональные программы и проекты. В 2016 г. сельские библиотечные системы Томской области в рамках государственной региональной программы «Развитие культуры Томской области» получили финансирование в форме межбюджетного трансферта на комплектование книжных фондов сельских библиотек в объеме 1 млн. рублей¹⁴.

В прошедшем году муниципальные библиотеки, на базе которых функционируют центры общественного доступа, созданные в 2013-2014 гг. в рамках областной государственной программы «Модернизация регионального управления и развитие информационного общества на 2013-2020 годы»¹⁵, приняли активное участие в реализации проекта «Электронный гражданин», осуществляемого в рамках государственной программы «Развитие информационного общества в Томской области»¹⁶. Библиотечные специалисты, прошедшие дистанционное обучение и получившие сертификаты тьюторов, в рамках проекта обучили 1,5 тыс. граждан базовым навыкам работы с компьютером, поиска и обработки информации, работы с онлайн-сервисами, ресурсами «электронного государства».

В рамках реализации государственной программы «Развитие внутреннего и въездного туризма на территории Томской области на 2013-2017 годы» финансовую поддержку для реализации в 2016 г. своих туристических проектов получили ЦБС Кожевниковского района и ЦДБ Северска.

⁸ МБУК «Бакчарская МЦБС» и МБУ «МЦБС» Кожевниковского района.

⁹ Постановление № 39 от 21.01.2016 г.

¹⁰ Постановление № 192 от 24.03.2016 г.

¹¹ Приложение 3. Таблица 40 «Распределение межбюджетных трансфертов на комплектование книжных фондов сельских библиотек муниципальных образований Томской области в 2015-2016 гг.».

¹² Приложение 3. Таблица №41 «Распределение межбюджетного трансферта на проведение мероприятий по подключению общедоступных библиотек Томской области к сети Интернет и развитие системы библиотечного дела с учетом задачи расширения информационных технологий и оцифровки в 2015-2016 гг.».

¹³ МИБС г. Томска и др.

¹⁴ Приложение 3. Таблица №40 «Распределение межбюджетных трансфертов на комплектование книжных фондов сельских библиотек муниципальных образований Томской области в 2015-2016 гг.».

¹⁵ Постановление Администрации Томской области от 27.11.2012 № 470а.

¹⁶ Постановление Администрации Томской области от 12.12.2014 № 491а.

В прошедшем году 13 муниципальных библиотечных систем области продолжили свое участие в долгосрочных региональных корпоративных проектах, организуемых и курируемых ТОУНБ им. А.С. Пушкина: «Сводный электронный каталог библиотек Томской области» и «Корпоративная справочная служба», доступные на справочно-поисковом портале «Библиотеки Томской области»¹⁷, а также в формировании Сводной библиографической базы данных «Краеведение Томской области», доступной на краеведческом портале «Земля томская»¹⁸.

В рамках продвижения ресурсов и услуг муниципальных библиотек ТОУНБ им. А.С. Пушкина в 2016 г. с 5-ю библиотечными системами области были подписаны протоколы по их самостоятельному участию в размещении своей информации на справочно-поисковом портале «Библиотеки Томской области». Наиболее активными в части использования возможностей портала для продвижения своих ресурсов и услуг в 2016 г. были Асиновская МЦБС, БИС г. Стрежевой.

Муниципальные программы и проекты. Многие проекты муниципальных библиотек реализуются в рамках муниципальных программ. Так, не первый год библиотеки Каргасокского района получают дополнительные средства на реализацию своих творческих проектов, успешно участвуя в районных конкурсах на соискание гранта в области культуры. В 2016 году сумма привлеченных ими грантовых средств составила 150 тысяч рублей на реализацию двух проектов: «Продолжение книжной серии «Медвежий Мыс»¹⁹ и «Солдат войну не выбирает»²⁰.

В 2016 году в рамках целевой муниципальной программы «Профилактика алкоголизма, наркомании и токсикомании» Администрацией г. Северска было выделено 10 тыс. руб. для проведения фестиваля здорового образа жизни «Пусть всегда будет завтра». В апреле в ЦГБ Северска второй год подряд прошло масштабное мероприятие – фестиваль здорового образа жизни «Пусть всегда будет завтра», направленный на формирование активной гражданской позиции и ответственного отношения к своему здоровью, привлечение внимания молодежи и подростков к позитивным ориентирам здорового образа жизни.

В поддержке библиотечных проектов принимают участие и депутаты областного и муниципального уровней. Например, в МИБС г. Томска: депутат Законодательной Думы Томской области В.В. Сёмкин и депутат Думы г. Томска О.В. Ковалёв поддержали проект библиотек «Юность» и «Лада» по проведению конкурса детского творчества «Юные таланты старого города – 2016», приуроченного к Году российского кино; депутат Законодательной Думы Томской области Л.Ф. Пичурин – проект библиотеки «Кольцевая» по проведению конкурса плакатов-коллажей «Мы за мир, за дружбу – 2016»; депутат Думы г. Томска В.А. Носов – проект библиотеки «Сибирская» по проведению литературно-краеведческого конкурса «Я и моя улица»; депутат Законодательной Думы Томской области В. Н. Музалёв – проект библиотеки «Дом семьи» по проведению городского фотоконкурса в стиле селфи «Любимый город в любимой книге».

Краткие выводы по разделу

В условиях существенного недофинансирования в 2016 г. большинству библиотечных систем муниципальных образований области пришлось не только экономно использовать имеющийся у них бюджет и средства межбюджетных трансфертов, но и активизировать свои действия по привлечению дополнительных ресурсов, способных оказать помощь в расширении информационных и коммуникационных возможностей библиотеки и реализации творческих проектов и планов года, в том числе направленных на продвижение российского кинематографа, осуществлении социально значимых мероприятий, направленных на обучение пенсионеров и инвалидов основам компьютерной грамотности, пропаганде здорового образа жизни, развитии творческих способностей граждан, организации их досуга и мн. др.

¹⁷ Режим доступа <http://portal.lib.tomsk.ru/ru/>.

¹⁸ Режим доступа <http://kraeved.lib.tomsk.ru/>.

¹⁹ Центральная районная библиотека, автор Маргарита Мартынюк.

²⁰ Павловская библиотека, автор Антонина Черникова.

II. БИБЛИОТЕЧНАЯ СЕТЬ

2.1. Состояние сети общедоступных библиотек Томской области

В 2016 г. население Томской области (1076,8 тыс. человек) обслуживали 326 общедоступных библиотек, в том числе: 2 государственных²¹ и 324 муниципальных библиотеки, из них 278 (86%) расположены в сельской местности²².

Сеть общедоступных библиотек Томской области за 2014-2016 гг. сократилась на 1 муниципальную библиотеку (в 2015 г. была закрыта библиотека-филиал МБУК «Молчановская ЦБС»)²³.

В 2016 г. из 324 муниципальных библиотек – 272 (83%) находились в составе 23-х библиотечных учреждений и 54 библиотеки (17%) из 5-ти муниципальных образований²⁴ по-прежнему входили в состав 20 учреждений культурно-досугового типа (КДУ).

Общее количество детских библиотек – 19 ед. (6%). В 7-ми муниципальных образованиях нет детских библиотек²⁵, но на базе центральных библиотек этих муниципальных образований работают детские отделы, а в крупных библиотеках-филиалах есть детские абонементы.

Пункты внестационарного обслуживания. Кроме стационарных библиотек на территории муниципальных образований Томской области в 2016 г. работало 214 пунктов внестационарного обслуживания – на 11 единиц (5%) больше, чем в 2015 г. Количество библиотек, на базе которых созданы и функционируют пункты внестационарного обслуживания, увеличилось на 5 ед. (6,3%).

Пункты внестационарного обслуживания муниципальных библиотек Томской области в динамике 2015-2016 гг.²⁶

Количество библиотек, имеющих пункты внестационарного обслуживания				Количество пунктов внестационарного обслуживания			
2015 г.	2016 г.	+/-к 2015 г.		2015 г.	2016 г.	+/-к 2015 г.	
		ед.	%			ед.	%
80	85	+5	6,3	203	214	+11	5,4

Новые пункты внестационарного обслуживания были открыты в 8-ми муниципальных образованиях, самое большое количество – в Бакчарском районе – 12 ед.²⁷. Закрытие пунктов внестационарного обслуживания произошло в 6-ти муниципальных образованиях²⁸. Ни одного пункта выдачи, как и в прошлые годы, не функционировало в библиотеках 3-х муниципальных образований²⁹.

Основной причиной недостаточно развитой системы внестационарного обслуживания населенных пунктов Томской области остается отсутствие в большинстве учреждений транспорта, а для имеющих транспортные средства, недостаточна финансовая обеспеченность на его содержание и эксплуатацию.

²¹ ОГАУК «Томская областная универсальная научная библиотека им. А.С. Пушкина» и ОГАУК «Томская областная детско-юношеская библиотека».

²² Данная информация расходится со сведениями, поданными в МК РФ по сводной форме 6-НК, причина – МИБС г. Томска, имея в своей структуре 5 библиотек, размещенных в сельской местности (п. Лоскутово, п. Тимирязево, п. Светлый, п. Дзержинский, д. Эушта), ежегодно показывает их как городские библиотеки.

²³ Постановление Администрации Молчановского района Томской области «О приостановке деятельности Нижне-Федоровской сельской библиотеки-филиала №17 МБУК Молчановская ЦБС» от 02.06.2015 г. № 281.

²⁴ Александровский – 8 ед., Верхнекетский – 13 ед., Томский – 29 ед. районы, г. Стрежевой – 3 ед., г. Северск – 1 ед.

²⁵ Зырянский, Молчановский, Парабельский, Тегульдетский, Томский районы, г. Кедровый и МИБС г. Томска.

²⁶ Приложение 3. Таблица № 4 «Пункты внестационарного обслуживания пользователей общедоступных библиотек Томской области в динамике 2015-2016 гг.».

²⁷ Асиновском, Шегарском районах и г. Северске (по 2), Кожевниковском, Колпашевском, Молчановском, Первомайском районах (по 1).

²⁸ Чаинский район (5), Верхнекетский (2), Каргасокский, Кривошеинский районы, г. Кедровый и МИБС г. Томска (по 1).

²⁹ Александровском, Зырянском, Парабельском районах.

Специализированные транспортные средства. В Томской области из 20 библиотечных систем только пять имеют собственные транспортные средства³⁰, в том числе одно из них специализированное (библиобус) было приобретено МАУ «ЦБС Первомайского района» на основе софинансирования из средств федеральной целевой программы «Культура России 2012-2018 гг.» и средств бюджета муниципального образования. В 2013-2014 гг. такая же возможность приобретения собственных специализированных транспортных средств, в рамках федеральной программы, была еще у 2-х библиотечных систем области (Асиновского и Томского районов), но федеральные средства, предназначенные для приобретения внестационарных комплексов библиотечного обслуживания, были потрачены не по назначению. Вместо комплексов КИБО были приобретены комплексы для внестационарного культурно-досугового обслуживания, которые совершенно не приспособлены для библиотечного обслуживания – в результате нецелевого использования средств федеральной программы около 15 тыс. граждан из 90 населенных пунктов этих муниципальных образований остались лишены возможности получать библиотечные услуги.

2.2. Организационно-правовые аспекты структуры

На конец, как и на начало, 2016 г. на территории муниципальных образований Томской области функционировало 43 учреждения, в структуру которых входят общедоступные библиотеки. Большинство – 243 библиотеки (75%) находятся в составе 36-ти бюджетных учреждений, 59 библиотек (18%) – в составе 3-х автономных учреждений, 22 библиотеки (7%) – в составе 2-х казенных учреждений.

Сельские модельные библиотеки Томской области. На 1 января 2017 г. на территории 10 муниципальных образований в Томской области функционировали 18 модернизированных библиотек, имеющих официальный региональный статус «Сельская модельная библиотека Томской области»³¹.

Именные библиотеки. В двух муниципальных образованиях Томской области функционируют три именные муниципальные библиотеки: Новокусовская библиотека им. Г.М. Маркова (Асиновский район) носит имя писателя-земляка, и две библиотеки, которым присвоены имена уважаемых библиотекарей-основателей этих библиотек – Моряковская библиотека им. М.Л. Халфиной и Богашевская библиотека им. Л.Д. Гурковской (Томский район).

Павленковские библиотеки. На территории Томской области в 2016 г. продолжали свою просветительскую деятельность шесть библиотек, являющихся преемницами павленковских библиотек – это центральные библиотеки Колпашевского и Асиновского районов, сельские библиотеки: Киреевская и Батуриная Кожевниковского района, Новокусовская Асиновского района и Наумовская библиотека Томского района.

Центры общественного доступа к правовой и социально значимой информации. В 2016 г. на базе 100 муниципальных библиотек Томской области работали центры общественного доступа к правовой и социально значимой информации (ЦОД). Большинство муниципальных библиотек, на базе которых созданы ЦОД, отмечают роль центров в повышении интереса населения к библиотеке, увеличении числа пользовательской аудитории, посещений и обращений к электронным ресурсам. Так, например, увеличение числа читателей за счет создания компьютеризированных рабочих мест в центральной и детской библиотеках для пользователей ЦОД с выходом в Интернет произошло в

³⁰ Приложение 3. Таблица № 31 «Условия использования зданий (помещений) и транспортных средств общедоступных библиотек Томской области в 2016 году».

³¹ Батуриная и Новокусовская Асиновского района, Высокоярская Бакчарского района, Берлинская, Высоковская, Михайловская и Чердатская Зырянского района, Вороновская и Ургамская Кожевниковского района, Чажемтовская Колпашевского района, Красноярская Кривошеинского района, Наргинская Молчановского района, Торбеевская, Туендатская и Улулюльская Первомайского района, Моряковская Томского района, Усть-Бакчарская Чаинского района, Баткатская Шегарского района.

Шегарском районе³², а за счет участия библиотек, на базе которых созданы ЦОДы, в областном проекте «Электронный гражданин» увеличилась их образовательная функция. Сотрудники ЦОД в течение всего года проводили обучающие групповые и индивидуальные занятия для жителей своих населенных пунктов по основам компьютерной грамотности, правилам получения государственных и муниципальных услуг на официальных интернет-площадках.

Базовые центры экологического просвещения. Бакчарской межпоселенческой ЦБС в 2016 г. Координационным Советом по вопросам непрерывного экологического образования и просвещения населения Томской области по итогам реализованной ею программы «Природа – наш лучший друг» был присвоен статус Базового центра экологического просвещения II уровня.

Центры этнокультурного образования – этот статус присвоен двум библиотечным системам области: Асиновского района за проект «Сохранение и развитие многонациональных культурных традиций народов, проживающих на территории Причудымья» и Тегульдетского района за проект «Традиции предков – их потомкам»³³.

2.3. Основные управленческие решения 2016 года

Управленческие решения, принятые органами местного самоуправления в рамках выполнения полномочий по организации библиотечного обслуживания населения в 2016 г., были связаны с переводом шести муниципальных библиотек в другие здания (помещения):

- *Сельская библиотека п. Нибегга Верхнекетского района* из помещения закрытой в 2016 г. общеобразовательной школы переведена и стала занимать половину жилого дома с печным отоплением, общей площадью 27 кв. м. (ранее библиотека размещалась на площади 41 кв м).
- *Филиалу «Библиотека» п. Нефтяник Парабельского района* выделено помещение и деньги на его капитальный ремонт. С февраля 2017 года библиотека возобновит свою работу в чистом, теплом, светлом помещении. Приобрели мебель, стеллажи, кафедру, детский уголок, книги. Основной фонд сохранен. Работать будет молодой специалист с библиотечным образованием. Пункт выдачи, действующий на базе этой библиотеки, прекратил работу.
- *Берегаевская сельская библиотека Тегульдетского района* в октябре 2016 г. переехала в новое построенное здание, оборудованное новой мебелью, техникой. Местный меценат подарил библиотеке 100 тыс. рублей на приобретение литературы и настольных игр для детей, что позволило увеличить число пользователей библиотеки.
- В селе Нижняя Тига *Чаинского района* была построена школа, где было предусмотрено помещение для *Нижне-Тигинской библиотеки*³⁴, в которое она переехала, также в здание школы была переведена еще одна библиотека Чаинского района – *Гореловская сельская библиотека*.
- *Детская библиотека с. Мельниково Шегарского района*, в связи с увеличением количества школьников, переехала из здания общеобразовательной школы в помещение здания районного центра детского творчества.

2.4. Доступность библиотечных услуг

Размещение муниципальных общедоступных библиотек учитывает принципы территориальной организации местного самоуправления в границах муниципальных образований.

³² В октябре 2016 г. большой ЦОД (десять компьютеров), размещенный в Центральной библиотеке, был разделен на два средних ЦОД, пять компьютеров передали в Детскую библиотеку и пять осталось в Центральной библиотеке.

³³ Распоряжением Департамента общего образования Томской области от 30.10.2015 г. № 731-р об утверждении списка организаций Томской области на присвоение статуса «Центр этнокультурного образования». Режим доступа <http://rcro.tomsk.ru/proektyi-rtstro/etnokulturnoe-obrazovanie-v-tomskoy-oblasti/>.

³⁴ Открытие библиотеки в новом помещении состоялось в феврале 2016 г.

Основные требования к базовому обеспечению доступности библиотечных услуг соблюдены во всех муниципальных образованиях Томской области:

- рациональное размещение сети муниципальных библиотек, насколько это приемлемо с учетом специфики географических и климатических особенностей местности;
- удобный для населения режим работы библиотек (выходные дни основной части населения являются рабочими для библиотек);
- удобное месторасположение библиотек (в основном библиотеки расположены в ключевых точках населенных пунктов, в административных зданиях, школах и других учреждениях).

В среднем на 1 общедоступную библиотеку Томской области в 2016 г. приходилось 3309 человек – это на 6 человек больше, чем в 2015 г., но на 125 человек меньше среднего показателя по Российской Федерации, но данный показатель остается существенно выше (на 0,6 тыс. человек) среднего показателя по Сибирскому федеральному округу.

**Количество населения Томской области на одну общедоступную библиотеку
в динамике 2014-2016 гг.³⁵, человек**

2014 г.	2015 г.	+/-к 2014 г.		2016 г.	+/-к 2015 г.	
		ед.	%		ед.	%
3286	3303	+17	+0,5	3309	+6	+0,2

За последние 10 лет снижение данного показателя в целом по области (на 356 единиц)³⁶ был вызван двумя факторами: увеличением количества жителей области (за 2007-2016 гг. на 52,6 тыс. человек) и ежегодным «точечным» сокращением библиотек в том или ином муниципальном образовании. Отдельно по районам области ситуация иная. Ежегодно, не стал исключением и 2016 г., в большинстве муниципальных образований области произошло сокращение количества жителей, что привело к снижению показателя «количество населения на одну муниципальную библиотеку». Сокращение показателя в 2016 г. произошло в 18 из 20 муниципальных образований, в Томском районе и г. Томске за счет увеличения количества населения, произошел рост показателя «количество населения на одну библиотеку» (на 27 и 120 человек соответственно).

Средний показатель количества населения на одну библиотеку по районам области снизился на 4 человека. Менее одной тысячи жителей на библиотеку приходится в 9-ти муниципальных образованиях³⁷, в 8-ми муниципальных образованиях на одну библиотеку приходится от 1 до 2-х тыс. человек³⁸, в 3-х городских муниципальных образованиях от 12,7 до 21,2 тыс. человек³⁹.

В сокращенном режиме в 2016 г. работали 123 (45%) муниципальных библиотеки⁴⁰.

В Томской области около 22 тыс. жителей, проживающих в более, чем двухстах населенных пунктах, не имеют доступа к библиотечным услугам – это 6,7% от всего населения области.

Соблюдение нормативов обеспеченности библиотеками населения муниципальных образований Томской области⁴¹. В рамках соблюдения социального норматива обеспеченности населения общедоступными библиотеками⁴² в Томской области под закрытие попадает 29% (96

³⁵ Приложение 3. Таблица № 3 «Относительные показатели общедоступных библиотек Томской области в динамике 2014-2016 гг.»

³⁶ В 2007 году на 1 общедоступную библиотеку приходилось 3665 человек.

³⁷ Зырянский (663 чел.), Чаинский (692 чел.), Парабельский (773 чел.), Первомайский (849 чел.), Бакчарский (863 чел.), Кривошеинский (876 чел.), Каргасокский (892 чел.), Кожевниковский (925 чел.) и Молчановский (958 чел.) районы.

³⁸ Александровский (1022 чел.), Тегульдетский (1024 чел.), Шегарский (1200 чел.), Верхнекетский (1227 чел.), Колпашевский (1487 чел.), Асиновский (1706 чел.), Томский (1884 чел.) и г. Кедровый (1625 чел.).

³⁹ Г. Северск (12701 чел.), г. Стрежевой (13911 чел.), г. Томск (21216 чел.).

⁴⁰ Приложение 3. Таблица № 44 «Соотношение количества муниципальных библиотек Томской области, функционирующих в 2016 году, с количеством библиотек, работающих в режиме сокращенного графика».

⁴¹ Приложение 3. Таблица № 43 «Количество общедоступных библиотек Томской области на 01.01.2017 г. в сравнении с расчетным показателем количества общедоступных библиотек согласно изменениям, внесенным в социальные нормативы и нормы распоряжением Правительства Российской Федерации от 26 января 2017 г. № 95-р.»

⁴² Утверждено распоряжением Правительства РФ от 26.01.2017 г. № 95-р.

единиц) муниципальных библиотек. Ситуация сокращения может коснуться 18-ти из 20-ти муниципальных образований области, в 5-ти муниципальных образованиях это сокращение может охватить более 50% библиотек.

Доступность библиотечных услуг для людей с ограниченными возможностями жизнедеятельности. Из 324 муниципальных библиотек имеют здания (помещения), доступные для лиц с нарушениями: зрения – 46, слуха – 45, опорно-двигательного аппарата – 21⁴³.

В 2016 г. 121 сотрудник (12%) из 6 библиотечных систем прошел обучение (инструктаж) по вопросам, связанным с предоставлением услуг инвалидам. 100% персонала было обучено работе с этой группой пользователей в библиотеках Асиновского района, 83% – в Кожевниковском, 63% – в Верхнекетском районах. В Кожевниковском районе в должностные инструкции работников включена обязанность оказания ситуационной помощи инвалидам при получении ими библиотечной услуги⁴⁴.

Краткие выводы по разделу

К сожалению, ожидаемая в 2016 г. централизация 39 библиотек Томского района не состоялась. Анализируя ситуацию, сложившуюся в этом районе, можно выделить две основные причины: отсутствие желания у власти района осуществлять свои полномочия по организации библиотечного обслуживания, установленные федеральным законом, и смена начальника отдела культуры района. Новый начальник отдела культуры выразил желание централизовать библиотечную систему района, но пока не смог решить данную задачу. Также следует отметить недостаточную настойчивость руководителя межпоселенческой районной библиотеки в осуществлении планов по централизации библиотечной системы района, тогда как именно он в данных условиях должен выступать инициатором проведения централизации и взять на себя подготовку и осуществление этого процесса.

В отношении еще 3-х муниципальных образований области, не планирующих в ближайшем будущем возвращение своим библиотечным системам юридического статуса, а предпочитающих централизованные объединения библиотек оставить в КДУ, созданных на уровне района⁴⁵, следует отметить, что данные библиотечные объединения, за время нахождения их в КДУ существенно снизили уровень организации библиотечного обслуживания населения своих муниципальных образований. По этой же причине руководству ЗАТО Северск необходимо обратить внимание на передачу в МБУ «ЦГБ» в качестве филиала библиотеку, входящую на данный момент в структуру МБУ «Самусьский дом культуры».

Также в ближайшие годы всем муниципальным библиотечным системам области следует проявить инициативу в части поиска возможностей предоставления библиотечных услуг жителям тех населенных пунктов своих муниципальных образований, для которых данная услуга пока остается недоступной, и провести модернизацию библиотечных зданий (помещений) и территорий, прилегающих к ним, для обеспечения доступа граждан с нарушениями слуха, зрения и опорно-двигательного аппарата.

И самое главное библиотечной сети Томской области в 2017 г. предстоит ощутить на себе результаты изменений, внесенных распоряжением Правительства РФ от 26.01.2017 №95 в «Социальные нормативы и нормы» размещения общедоступных библиотек. В связи с их введением библиотечному сообществу Томской области необходимо попытаться сохранить максимально возможное количество сетевых единиц, попадающих под сокращение.

⁴³ Приложение 3. Таблица № 31. «Условия использования зданий (помещений) общедоступных библиотек Томской области в 2016 году».

⁴⁴ Приложение 3. Таблица № 23 «Персонал общедоступных библиотек Томской области в динамике 2015-2016 гг.».

⁴⁵ Александровский – 8 ед., Верхнекетский – 13 ед., г. Стрежевой – 3 ед.

III. ОСНОВНЫЕ СТАТИСТИЧЕСКИЕ ПОКАЗАТЕЛИ⁴⁶

3.1. Система сбора статистических показателей состояния и деятельности библиотек

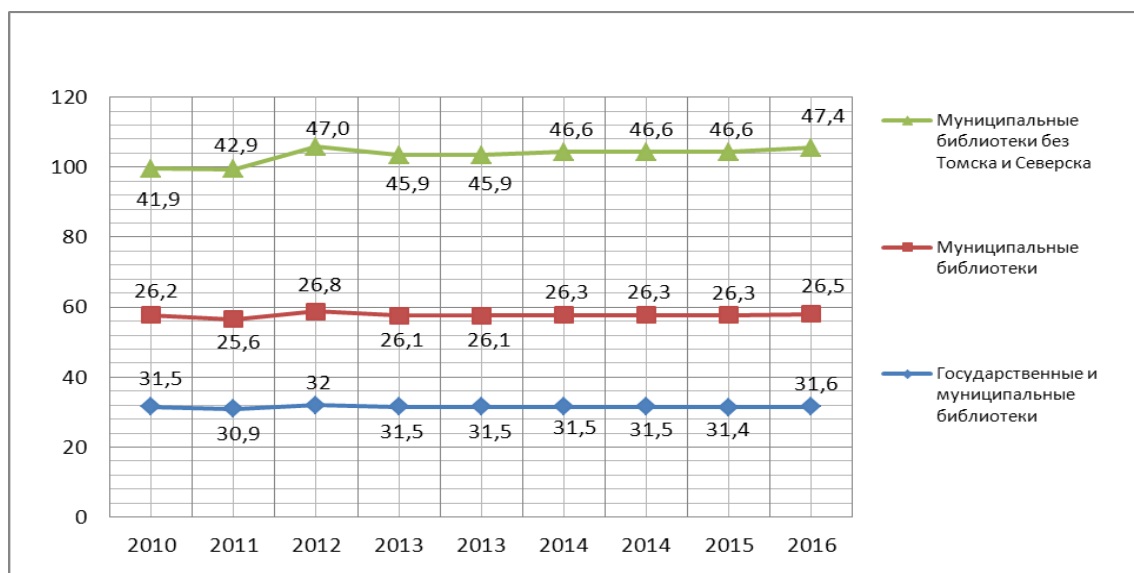
Продолжение в 2016 г. заполнения формы 6-НК федерального статистического наблюдения⁴⁷ всеми учреждениями, в структуру которых входят общедоступные библиотеки, сыграло положительную роль в части наведения порядка в сборе статистических сведений и возможности проведения более объективного сравнительного анализа.

Годовые формы 6-НК федерального статистического наблюдения все учреждения, в структуру которых входят общедоступные библиотеки, подают в сектор статистики Департамента по культуре и туризму Томской области. В ТОУНБ им. А.С. Пушкина формы 6-НК поступают в электронной форме от самих учреждений⁴⁸, либо путем запроса их в секторе статистики Департамента по культуре и туризму Томской области⁴⁹.

3.2. Охват населения Томской области библиотечным обслуживанием⁵⁰

В 2016 г. население Томской области (1078,9 тыс. человек) обслуживали 2 государственные и 324 муниципальные общедоступные библиотеки.

Охват населения Томской области обслуживанием сети общедоступных библиотек в динамике 2010-2016 гг., %



Одновременно с увеличением количества жителей Томской области (в 2016 г. на 2,1 тыс. человек), в сравнении с 2015 г., увеличился и охват населения библиотечным обслуживанием. В целом по области он составил 31,6% (+0,2%), по муниципальным библиотекам – 26,5% (+0,2%), по районам области (без Томска и Северска) – 47,4% (+0,8%).

⁴⁶ Приложение 3. Таблица № 1 «Сводные показатели общедоступных библиотек Томской области в динамике 2005-2015 гг.» и Таблица № 2 «Библиотечная сеть Томской области в динамике 2014-2015 гг.».

⁴⁷ Утверждена приказом Росстата от 30.12.2015 № 671.

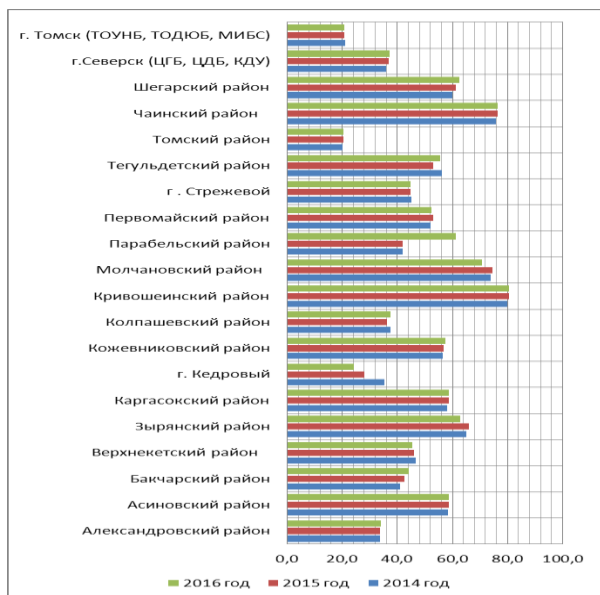
⁴⁸ В соответствии с Соглашением о сотрудничестве с учреждениями, в структуру которых входят общедоступные библиотеки, и на основании Протокола №1 в части реализации проекта ТОУНБ им. А.С. Пушкина ««Развитие процессов библиотечного обслуживания населения Томской области: мониторинг состояния и перспектив»».

⁴⁹ Также в 2016 г. ТОУНБ им. А.С. Пушкина в рамках государственного задания продолжила проведение ежеквартального мониторинга состояния и деятельности муниципальных библиотек, что позволило более оперативно получать информацию о текущем состоянии и результатах деятельности муниципальных библиотек области и при необходимости оказывать им своевременную помощь.

⁵⁰ Приложение 3. Таблица № 11 «Относительные показатели деятельности общедоступных библиотек Томской области в динамике 2014-2015 гг.».

Основные причины роста охвата населения библиотечным обслуживанием – это включение в библиотечную статистику информации о зарегистрированных удаленных пользователях, обращающихся к библиотечным сайтам, и сокращение в 18-ти муниципальных образованиях области (кроме Томского района и г. Томска) количества зарегистрированных на их территории жителей. В основном по этим причинам прирост охвата населения библиотечным обслуживанием произошел в 13-ти муниципальных образованиях области. Самый большой прирост наблюдается в Парабельском районе – на 19,3%. В 8-ми муниципальных образованиях рост был в пределах 1%, в 4-х – более 1%.

Охват населения Томской области обслуживанием муниципальных библиотек в динамике 2014-2016 гг., %



Самый высокий показатель охвата населения библиотечным обслуживанием – 80,8% остается в Кривошеинском районе, более 70% – в Чаинском и Молчановском районах, более 60% – в Зырянском, Шегарском и Парабельском районах, более 50% – в Асиновском, Каргасокском, Кожевниковском, Первомайском и Тегульдетском районах.

Ниже среднего показателя охвата населения библиотечным обслуживанием по области (31,6%), как и в предыдущие годы, остаются показатели 3-х муниципальных образований: Томский район (20,3% – остался на уровне прошлого года), г. Томск (20,7% – снизился на 0,1%) и г. Кедровый (27,9% – снизился на 3,3%).

3.3. Динамика основных показателей, отражающих объем основных, выполняемых библиотеками работ и предоставляемых услуг

3.3.1. Выполнение показателей (индикаторов) «дорожной карты»

В 2016 г. библиотечные системы муниципальных образований Томской области ориентировались на достижение значений 4-х целевых показателей (индикаторов), установленных «дорожной картой» для учреждений культуры области, осуществляющих библиотечное обслуживание:

- Увеличение совокупного объема электронного каталога библиотечной системы Томской области, в том числе библиографических записей, включенных в сводный электронный каталог библиотек России⁵¹ (по сравнению с предыдущим годом – на 2,1%). В целом по области плановое значение показателя перевыполнено на 8,6 %, в сравнении с аналогичным периодом 2015 г. – на 10,9 %. Плановые значения показателя выполнены всеми учреждениями муниципальных библиотечных систем области, за исключением ЦГБ Северска⁵².

⁵¹ В соответствии с Административным регламентом по предоставлению государственной услуги «Предоставление доступа к справочно-поисковому аппарату библиотек, базам данных» (приказ Департамента по культуре Томской области от 08.12.2011 N 326/01-07), разработанным Департаментом по культуре Томской области в соответствии с частью 1 статьи 13 Федерального закона от 27 июля 2010 года N 210-ФЗ «Об организации предоставления государственных и муниципальных услуг» в целях создания комфортных условий для участников отношений, возникающих при исполнении государственной услуги.

⁵² Несмотря на невыполнение учреждением планового показателя 2016 г. процент прироста ЭК МБУ «Центральная городская библиотека» ЗАТО Северск остался стабильно на высоком уровне – 4,8%, а по объему ЭК учреждения содержит 13% записей от совокупного объема ЭК области и находится по этому показателю на 4-м месте.

- Увеличение доли публичных библиотек, подключенных к сети Интернет, в общем количестве библиотек Томской области (в 2016 г. – 64%). Плановые значения индикатора не выполнены в учреждениях 6-ти муниципальных образований: г. Кедровый на 50%, Александровский район на 25%, Каргасокский на 36,4%, Парабельский на 50%, Колпашевский на 62%, Шегарский на 63%, основная причина – отсутствие в поселениях технической возможности подключения.
- Увеличение посещаемости учреждений культуры на 20% по отношению к 2012 году. Плановое значение индикатора не достигнуто в библиотечных системах 4-х муниципальных образований области: Верхнекетский район – невыполнение составило 13%⁵³, г. Кедровый – 36%⁵⁴, Кривошеинский район – 6%⁵⁵ и г. Северск – 16%⁵⁶.
- Повышение уровня удовлетворенности граждан Томской области качеством предоставления государственных и муниципальных услуг в сфере культуры (для 2016 г. – 68%). Процентная норма удовлетворенности, установленная на 2016 г., выполнена всеми библиотечными системами области. Стопроцентная удовлетворенность пользователей услугами библиотек наблюдается в 3-х районах области⁵⁷, близок к 100% показатель удовлетворенности граждан услугами библиотек еще 10-ти учреждений⁵⁸. Самые низкие показатели удовлетворенности услугами библиотек в 4-х библиотечных системах муниципальных образований области⁵⁹.

3.3.2. Абсолютные показатели деятельности библиотек

Два основных показателя: «количество пользователей» и «количество посещений», характеризующие объем библиотечного обслуживания муниципальных общедоступных библиотек Томской области, в 2016 г. в сравнении с 2015 г. перевыполнены на 1 и 7% соответственно. Показатель «количество документов/выдач» в 2016 г. относительно 2015 г. невыполнен в целом по области на 0,3%.

Основные показатели библиотечного обслуживания муниципальных библиотек Томской области в динамике 2014-2016 гг.⁶⁰

Наименование показателя	2014 г.	2015 г.	+/- к 2014 г.		2016 г.	+/- к 2015 г.	
			ед.	%		ед.	%
Количество пользователей (тыс. человек)	282,7	282,7	0	0	285,7	+2,9	+1
Количество посещений (тыс. единиц)	3285,9	3397,0	+111,1	+3,4	3630,1	+233,1	+7
Количество документов/выдач (тыс. единиц)	6753,50	7010,16	+ 256,66	+3,8	6987,6	-22,58	-0,3

Все три основных показателя библиотечного обслуживания населения в сравнении с 2015 г. выполнены библиотечными системами 8-ми муниципальных образований области, в том числе пять

⁵³ Вхождение библиотек в КДУ МАУ «Культура» негативно сказывается на развитии библиотечных услуг и является одной из причин снижения темпов роста посещаемости библиотек учреждения.

⁵⁴ В связи с тем, что до 15 ноября 2016 г. библиотека-филиал с. Пудино была закрыта по причине аварийности здания.

⁵⁵ С 2012 г. произошло существенное уменьшение населения района, большая часть – активные пользователи библиотек.

⁵⁶ Значение может быть выполнено при условии увеличения количества жителей, площадей в учреждении, систематическом стабильном финансировании комплектования.

⁵⁷ Зырянском, Колпашевском и Тегульдетском районах.

⁵⁸ Асиновский, Бакчарский, Верхнекетский, Каргасокский, Кривошеинский, Первомайский, Чаинский, Шегарский районы, ЦДБ г. Северска и МИБС г. Томска.

⁵⁹ в ЦГБ г. Северска – 68% (из 2400 опрошенных граждан остались не удовлетворены услугами библиотек учреждения – 768); в Томском районе – 68,4% (из 13008 не удовлетворены – 4110); в Александровском районе – 73,2% (из 1283 не удовлетворены – 344); в Молчановском районе – 75,8% (из 335 не удовлетворены – 81).

⁶⁰ Приложение 3. Таблицы: № 5 «Пользователи общедоступных библиотек Томской области в динамике 2014-2016 гг.», № 6 «Посещения общедоступных библиотек Томской области в динамике 2014-2016 гг.», №8 «Документовыдача общедоступных библиотек Томской области в динамике 2014-2016 гг.».

закончили год с перевыполнением, из них четыре библиотечные системы перевыполняют эти показатели в течение последних 3-х лет⁶¹.

№ п/п	Муниципальное образование Томской области	Прирост по отношению к 2015 г.		
		Пользователи (тыс. человек)	Посещения (тыс. единиц)	Документовыдача (тыс. единиц)
1.	Бакчарский район	+ 0,1	+ 19,6	+ 5,69
2.	Каргасокский район	0	+13,2	+1,32
3.	Кожевниковский район	+ 0,1	+4,7	+1,35
4.	Кривошеинский район	0	+14,8	+3,78
5.	Тегульдетский район	+0,2	+3,9	+1,38
6.	Томский район	+ 0,2	+ 25,9	+ 22,33
7.	Чаинский район	0	+25,8	+0,18
8.	Шегарский район	+ 0,2	+ 22,0	+ 27,92

В 12-ти муниципальных образованиях области в 2016 г. в сравнении с 2015 г. были сокращения значений выполнения одного, двух и даже всех трех основных показателей библиотечного обслуживания, из них в 5-ти библиотечных системах сокращение показателей идет 2-ой год подряд⁶².

9.	Александровский район	0	-2,6	+2,16
10.	Асиновский район	+0,1	+19,3	-12,71
11.	Верхнекетский район	- 0,1	+12,4	- 11,56
12.	Зырянский район	-0,4	+13,8	-0,34
13.	г. Кедровый	- 0,1	- 2,2	- 4,3
14.	Колпашевский район	+0,4	+12,6	-14,55
15.	Молчановский район	-0,5	+23,8	-19,97
16.	Парабельский район	+2,4	+2,1	-0,01
17.	Первомайский район	- 0,1	+22,7	-18,69
18.	г. Стрежевой	0	-6,3	+8,62
19.	г. Северск	+0,4	-11,1	+41,03
20.	г. Томск (МИБС)	+0,1	+18,8	-56,21

Пользователи библиотечных услуг. Общий прирост количества пользователей муниципальных библиотек области в сравнении с 2015 г. составил 2,9 тыс. человек (1%), в т.ч. количество пользователей увеличилось в 10-ти муниципальных образованиях⁶³, из них самый большой прирост пользователей был в Парабельском районе – на 2,4 тыс. человек. В 5-ти муниципальных образованиях количество пользователей сократилось⁶⁴, в т.ч. наиболее существенно в Молчановском и Зырянском районах – на 0,5 и 0,4 тыс. человек соответственно. В 5-ти муниципальных образованиях количество пользователей библиотек осталось на уровне 2015 г.⁶⁵.

Из общего количества пользователей муниципальных библиотек 265,8 тыс. чел. (93%) в 2016 г. обслуживались стационарно (в помещениях библиотек), в 2015 г. их было больше на 1,5%,

⁶¹ Бакчарский, Кожевниковский, Томский и Шегарский районы.

⁶² Верхнекетский, Колпашевский, Молчановский, Парабельский районы и г. Кедровый.

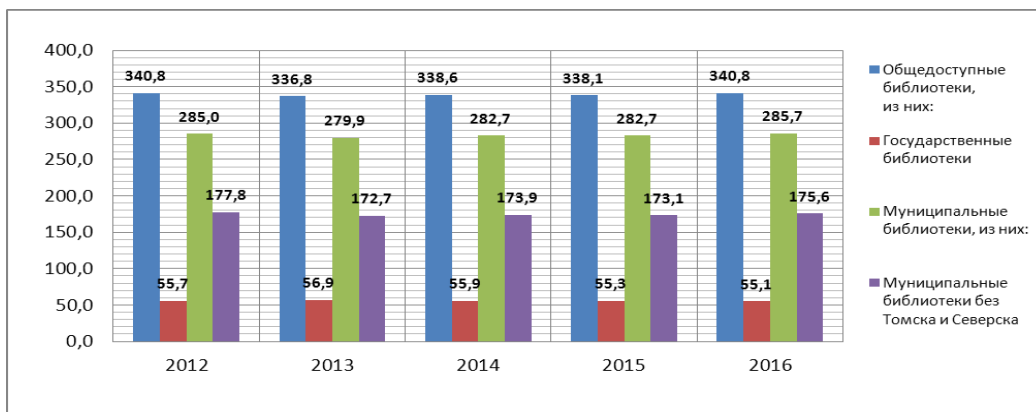
⁶³ На 0,4 тыс. чел. в Колпашевском районе и г. Северске; на 0,2 тыс. чел. в Бакчарском, Тегульдетском, Томском и Шегарском районах; на 0,1 Асиновском, Кожевниковском районах и МИБС г. Томска.

⁶⁴ На 0,1 тыс. чел. в Верхнекетском, Первомайском районах и г. Кедровый.

⁶⁵ В Александровском, Каргасокском, Кривошеинском, Чаинском районах и г. Стрежевой.

соответственно на этот процент произошло увеличение пользователей, получавших услуги в удаленном режиме.

Количество пользователей общедоступных библиотек Томской области в динамике 2012-2016 гг., тыс. человек⁶⁶

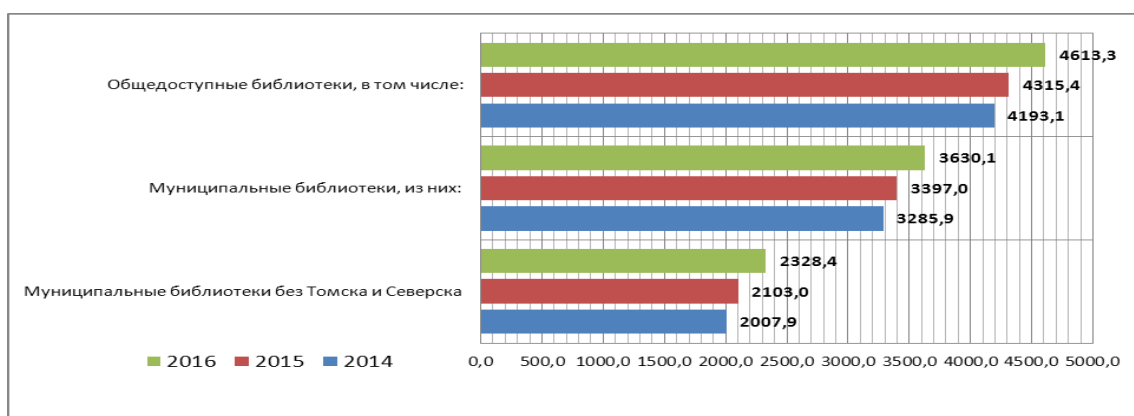


Из стационарно обслуживаемых пользователей, как и в 2015 г.: 40% (105,5 тыс. чел.) – дети до 14 лет (в 2015 г. – 107,1 тыс. чел.), 17% (44,8 тыс. чел.) – молодежь от 15 до 30 лет (в 2015 г. – 46,3 тыс. чел.).

Посещения библиотек. Общее количество посещений муниципальных библиотек на протяжении последних 3-х лет увеличивается. В 2016 г. в сравнении с 2015 г. количество посещений возросло на 7% – 233,1 тыс. (в 2015 г. на 3% – 111,1 тыс.).

Увеличение количества посещений муниципальных библиотек произошло за счет стационарных посещений на 5% – 136,3 тыс. (в 2015 г. на 0,5% – 13,6 тыс.) и удаленных посещений на 17% – 96,7 тыс. (в 2015 г. на 21% – 97,5 тыс.), из удаленных посещений основной прирост – 13% (66,9 тыс.) дали посещения-обращения к сайтам библиотек (в 2015 г. на 6% – 28,4 тыс.).

Количество стационарных и удаленных посещений общедоступных библиотек Томской области в динамике 2014-2016 гг., тыс. единиц⁶⁷



Рост посещений муниципальных библиотек произошел в 16-ти муниципальных образованиях, наиболее существенно – в Бакcharском (на 35%), Молчановском (на 26%) и Первомайском (на 25%) районах. В остальных 4-х муниципальных образованиях области общее количество посещений библиотек снизилось, наиболее существенно, на 20%, в г. Кедровый⁶⁸.

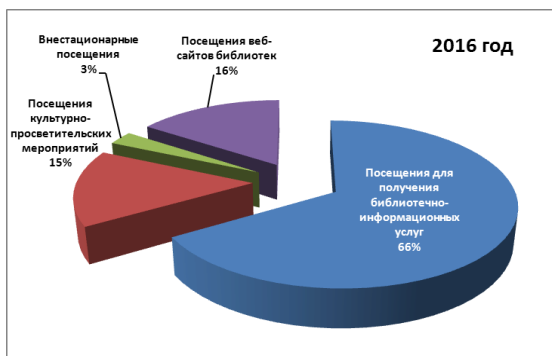
⁶⁶ Приложение 3. Таблица № 5 «Пользователи общедоступных библиотек Томской области в динамике 2014-2016 гг.».

⁶⁷ Приложение 3. Таблица № 6 «Посещения общедоступных библиотек Томской области в динамике 2014-2016 гг.».

⁶⁸ В Александровском районе на 9%, в г. Стрежевой и г. Северске по 3%.

Рост стационарных посещений в сравнении с 2015 г. также наблюдается в 16-ти муниципальных образованиях, наиболее существенно в Молчановском (на 20%), Бакчарском и Чаинском районах (на 18%). В 2-х муниципальных образованиях количество стационарных посещений сократилось: в г. Кедровый (на 20%) и Кожевниковском районе (на 11%). В остальных 2-х муниципальных образованиях количество стационарных посещений осталось на уровне прошлого года.

Пропорциональное соотношение посещений муниципальных библиотек Томской области по формам обслуживания в динамике в 2014-2016 гг.



Посещение муниципальных библиотек, как и в два предшествующих года, увеличилось во всех формах библиотечного обслуживания. Наиболее существенно в 2016 г. по отношению к 2015 г. выросло количество посещений муниципальных библиотек для получения библиотечно-информационных услуг – на 108,8 тыс. (5%), на второй позиции по увеличению стоят посещения сайтов библиотек – на 66,8 тыс. (13%) и внеадресные посещения – на 29,9 тыс. (43%),

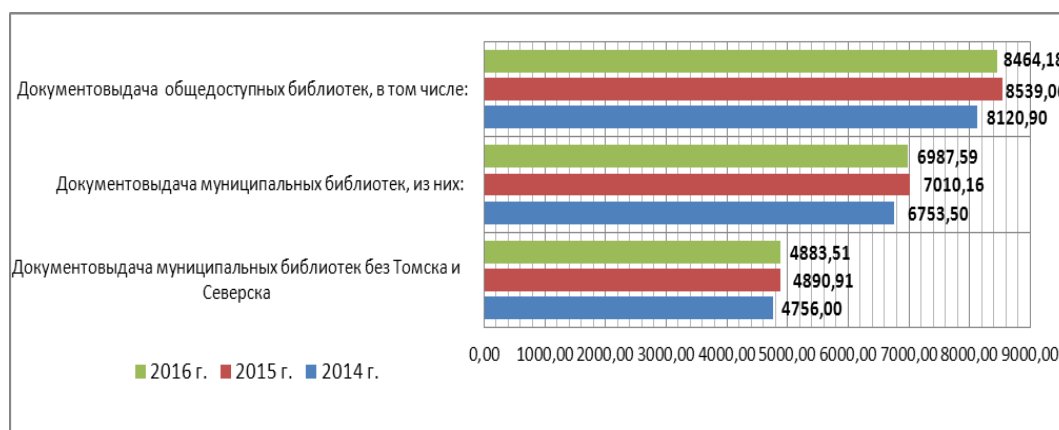
посещения культурно-просветительских мероприятий увеличились на 27,7 тыс. (5%).

Пропорциональное смещение в 2016 г. по формам получения библиотечных услуг выглядит следующим образом: внеадресные посещения (3%) и посещения сайтов библиотек (16%) увеличились на 1% каждое за счет стационарных посещений библиотек для получения библиотечно-информационных услуг (66%). Процент посещений культурно-просветительских мероприятий (15%) остался на уровне прошлого года.

Пропорциональное соотношение стационарных и удаленных посещений в 2016 г. находилось в пределах 82% и 18% (соответственно в 2015 г. было 83% и 17%), т.е. пропорция сместилась незначительно, всего на 1%, в сторону уменьшения стационарных и соответственно увеличения удаленных посещений.

Документовыдача. В 2016 г. совокупный объем документовыдач муниципальных библиотек области сократился на 22,58 тыс. единиц (в 2015 г. увеличился на 4% – 256,66 тыс. ед.).

Документовыдача общедоступных библиотек Томской области в динамике 2014-2016 гг., тыс. единиц⁶⁹



Основное количество документов муниципальные библиотеки выдавали из собственных фондов – 94% (в 2015 г. – 96%), из них 98,53% на физических носителях (в 2015 г. – 99%), выдача

⁶⁹ Приложение 3. Таблица № 8 «Документовыдача общедоступных библиотек Томской области в динамике 2014-2016 гг.».

документов из электронных библиотек находится в пределах 0,71%, установленных – 0,33%, сетевых удаленных – 0,43%.

Рост количества документов-выдач в 2016 г. был в 11-ти (в 2015 г. – 16-ти, в 2014 г. – 13-ти) из 20 муниципальных образований, в том числе самый большой – 10% в Шегарском районе (на 27,92 тыс.ед.). В 7-ми муниципальных образованиях документовыдача снизилась в сравнении с 2015 г., особенно существенно, на 9%, в Молчановском (на 19,97 тыс.ед.) и Первомайском (на 18,69 тыс.ед.) районах. В 3-х муниципальных образованиях (Верхнекетском, Молчановском районах и г. Кедровый) документовыдача снижается на протяжении последних 2-х лет.

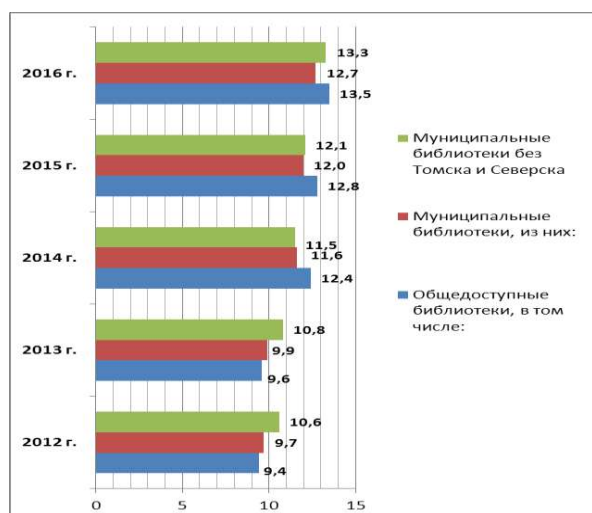
Изготовление и выдача копий документов⁷⁰. В 2016 г. муниципальными библиотеками было изготовлено и выдано пользователям 298,98 тыс. ед. копий документов (на 12% больше, чем 2015 г.), из них библиотеками районов области (без гг. Северск и Томск) – 38% (на 4 % больше, чем в 2015 г.). Из общего количества копий сделано и выдано пользователям в стационарном режиме – 97%, в удаленном режиме – 3%. Наибольшее количество копий документов было выдано пользователям старше 30 лет – 85%, молодежи от 15 до 30 лет – 10%, детям до 14 лет – 5%.

В среднем одной муниципальной библиотекой в течение 2016 г. было изготовлено и выдано 890 копий документов. (в 2015 г. – 866).

Выполнение справок и консультаций⁷¹. Муниципальными библиотеками области в 2016 г. было выполнено 345,68 тыс. справок и консультаций – на 5% (18,82 тыс.) меньше, чем в 2015 г., из них: 98,8% в стационарном и 1,2% в удаленном режимах. Из общего количества справок и консультаций для пользователей старше 30 лет выполнено 50% и по 25% для детей до 14 лет и молодежи в возрасте 15-30 лет. В среднем одна муниципальная библиотека области в течение года выполнила 1,06 тыс. справок и консультаций (в 2015 г. – 1,12 тыс.).

3.3.3. Относительные показатели деятельности библиотек (посещаемость, обращаемость, читаемость, документообеспеченность)

Посещаемость муниципальных библиотек Томской области в динамике 2012-2016 гг.⁷²



Посещаемость муниципальных библиотек

Рост посещаемости произошел в библиотеках 15-ти муниципальных образований, наиболее значительно в Бакcharском, Молчановском районах (на 3,2) и Чаинском, Первомайском, Зырянском районах (на 2,8; 2,7 и 2,5 ед. соответственно).

В 4-х муниципальных образованиях области рост посещаемости библиотек идет на протяжении последних 5-ти лет⁷³. Показатель посещаемости снизился в библиотеках 5-ти муниципальных образований области⁷⁴, наиболее значительно второй год подряд идет снижение посещаемости в Парабельском районе (в 2016 г. на 4,4, в 2015 г. на 0,6 ед.).

⁷⁰ Приложение 7. Таблица № 9 «Выдача общедоступными библиотеками Томской области копий документов в динамике 2015-2016 гг.».

⁷¹ Приложение 3. Таблица № 10 «Библиотечно-информационное обслуживание пользователей общедоступных библиотек Томской области в динамике 2015-2016 гг.».

⁷² Приложение 3. Таблица № 11 «Относительные показатели деятельности общедоступных библиотек Томской области в динамике 2014-2016 гг.».

⁷³ Асиновский, Зырянский, Кargasокский и Шегарский районы.

⁷⁴ Александровский, Парабельский районы, г. Кедровый, г. Стрежевой и г. Северск.

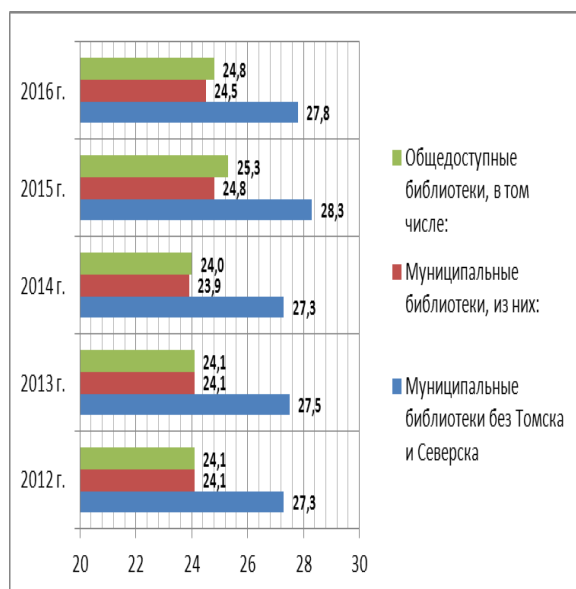
Посещаемость муниципальных библиотек Томской области ежегодно растет на протяжении последних пяти лет. В 2014-2016 гг. увеличение посещаемости идет за счет включения в статистику посещений обращения удаленных пользователей к сайтам библиотечных систем.

По муниципальным библиотекам средняя посещаемость составляет 12,7 ед., по отношению к 2015 г. она выросла на 0,7 ед. (в 2015 г. – на 0,4 ед.) Выше средней посещаемость в библиотеках 12-ти муниципальных образований. Самая высокая, как и в прошлые годы, остается посещаемость библиотек Верхнекетского района (20,1)⁷⁵.

Обращаемость библиотечного фонда⁷⁶ муниципальных библиотек области в 2016 г. осталась на уровне 2015 г. – 1,9 ед.

Увеличение обращаемости фонда произошло в 6-ти муниципальных образованиях⁷⁷, в 4-х из них обращаемость фонда увеличивается 2-й год подряд (Бакчарский, Томский, Шегарский районы и г. Стрежевой), что говорит о планомерной работе этих библиотечных систем над качественным составом своих фондов и незамедлительно сказывается на его обращаемости. Также о хорошем качестве фонда можно говорить применительно к 4-м муниципальным образованиям: МИБС г. Томска и г. Стрежевой (3,1 ед.), Асиновский (2,9 ед.) и Кривошеинский (2,1 ед.) районы, в которых показатель обращаемости остается выше среднего показателя по муниципальным библиотекам области на протяжении последних 5-ти лет.

Снижение обращаемости фонда наблюдается в 5-ти муниципальных образованиях⁷⁸. В остальных 9-ти муниципальных образованиях обращаемость осталась на уровне прошлого года. Самая низкая обращаемость фонда, не достигающая единицы, наблюдается в 3-х муниципальных образованиях: г. Кедровый (0,5 ед.), в Тегульдетском (0,8 ед.), Первомайском (0,8 ед.), также следует обратить внимание на качественный состав своих фондов Томскому (1,1 ед.), Зырянскому (1,3 ед.), Александровскому (1,5 ед.) и Кожевниковскому (1,6 ед.) районам и освободить их от малоспрашиваемой и морально устаревшей литературы.



Читаемость документного фонда⁷⁹

муниципальных общедоступных библиотек Томской области в среднем в 2016 г. была равна 24,5 ед., что на 0,3 ед. меньше, чем в 2015 г.

В библиотечных системах районов области (без Томска и Северска) читаемость хоть и снизилась относительно 2015 г. на 0,4 ед., но остается традиционно выше – 27,8. В 11-ти муниципальных образованиях читаемость, как и в 2015 г., выше среднего показателя, наиболее высокие показатели читаемости (более 30 ед.) наблюдаются в 5-ти муниципальных образованиях⁸⁰. Ниже средней по области (24,8 ед.) остается читаемость в библиотеках 11-ти муниципальных образований⁸¹.

⁷⁵ Возможно, что причина такой высокой посещаемости библиотек МАУ «Культура» заключается в отражении в библиотечной статистике количества обращений к сайту всех удаленных пользователей КДУ, в которое входит ЦБС.

⁷⁶ Приложение 3. Таблица № 11 «Относительные показатели деятельности общедоступных библиотек Томской области в динамике 2014-2016 гг.».

⁷⁷ Бакчарский, Зырянский, Томский районы, г. Стрежевой и г. Северск на 0,1 ед., Шегарский район на 0,2 ед.

⁷⁸ Верхнекетском, Первомайском районах, г. Кедровый, МИБС г. Томска (на 0,1 ед.), в Молчановском районе (на 0,2 ед.).

⁷⁹ Приложение 3. Таблица № 11 «Относительные показатели деятельности общедоступных библиотек Томской области в динамике 2014-2016 гг.».

⁸⁰ Александровский (38,4 ед.), Колпашевский (36,2 ед.), Верхнекетский (32 ед.), Чаинский (31,9) и Асиновский (30,6 ед.) районы.

⁸¹ г. Северск (18,2), МИБС г. Томска (19,7), г. Кедровый (23,3), Первомайском (21,3), Тегульдетском (21,8), Молчановском и Парабельском (22,4), Бакчарском (23,8), Томском и Чаинском (23,9) районах.

Документообеспеченность⁸² муниципальных библиотек области в расчете на одного жителя области и на одного пользователя муниципальной общедоступной библиотеки снижается на протяжении последних 3-х лет.

Документообеспеченность на одного городского жителя⁸³ по-прежнему остается существенно ниже норматива в 3-х городах области, а, начиная с 2014 г., она еще и снижается (в Северске – 3,7; 3,5; 3,4 ед., в Томске – 3,2; 3,1 ед.⁸⁴ и в Стрежевом – 3,8; 3,7; 3,6 ед.), только в г. Кедровый показатель остается существенно выше установленного норматива – 11,3 ед.

В 3-х сельских муниципальных образованиях показатели документообеспеченности на одного жителя продолжают находиться ниже установленного норматива⁸⁵: Томском (4,2 ед.), Бакcharском (5,8 ед.), Асиновском (6,3 ед.)

Причиной снижения показателя документообеспеченности на одного жителя в целом по области в 2016 г., как и в 2015 г., стало снижение совокупного объема документного фонда на 3% , которое произошло по причине превышения объема выбытия документов (списано 110,53 тыс. ед.) над объемом поступления новых документов (поступило 75,13 тыс. ед.), при увеличении количества жителей области на 2,1 тыс. человек.

По районам области (без гг. Северск и Томск) документообеспеченность на одного пользователя снижается в последние 4 года: в 2016 г. – 15,8 ед., в 2015 г. – 16,2 ед., в 2014 г. – 16,4 ед., в 2013 г. – 16,8 ед.

В 15-ти муниципальных образованиях области документообеспеченность на одного пользователя остается выше средней по муниципальным библиотекам области (12,6 ед.). Самая большая документообеспеченность на одного пользователя остается и продолжает ежегодно увеличиваться: в г. Кедровый (30,6; 40,6; 46,4 ед.). Снизилась по сравнению с прошлым годом, но остается достаточно высокой, документообеспеченность в Тегульдетском (26,4 ед.), в Александровском (24,1 ед.) и в Первомайском (23,7 ед.). Значительное превышение норматива по документообеспеченности также требует внимания в части контроля качественного состава библиотечных фондов.

В 2016 г. документообеспеченность на одного пользователя в сравнении с 2015 г. снизилась в 15-ти из 20-ти муниципальных образований. Самое большое снижение документообеспеченности на одного пользователя произошло в Парабельском районе – на 5,6 ед. Причина снижения данного показателя – общая для всех библиотечных систем муниципальных образований области – большинство из них в последние годы освобождают свои фонды от устаревшей литературы. Однако, при отсутствии выполнения норматива пополнения фонда новой литературой падение показателя документообеспеченности будет продолжаться.

3.4. Финансовые затраты на содержание и деятельность библиотек

В 2016 г. впервые за долгие годы произошло снижение финансовых затрат на содержание и организацию деятельности региональной сети общедоступных библиотек относительно затрат предшествующего года. Сокращение произошло как в целом по сети общедоступных библиотек – на 1,4% (включая государственные библиотеки – на 4,8%), так и по сети муниципальных библиотек – на 0,6%. Эта ситуация неслучайна. Анализ финансовых затрат на содержание и организацию деятельности региональной сети общедоступных библиотек за три предшествующих года (2013-2015 гг.) показал, что, несмотря на их ежегодное увеличение, темпы этого роста каждый год снижались: если в 2014 г. увеличение затрат было в пределах 8,2% (по сети муниципальных библиотек – 11,4%), то в 2015 г. увеличение по общедоступным библиотекам было уже в пределах

⁸² Приложение 3. Таблица № 20 «Документообеспеченность общедоступных библиотек Томской области в динамике 2014-2016 гг.».

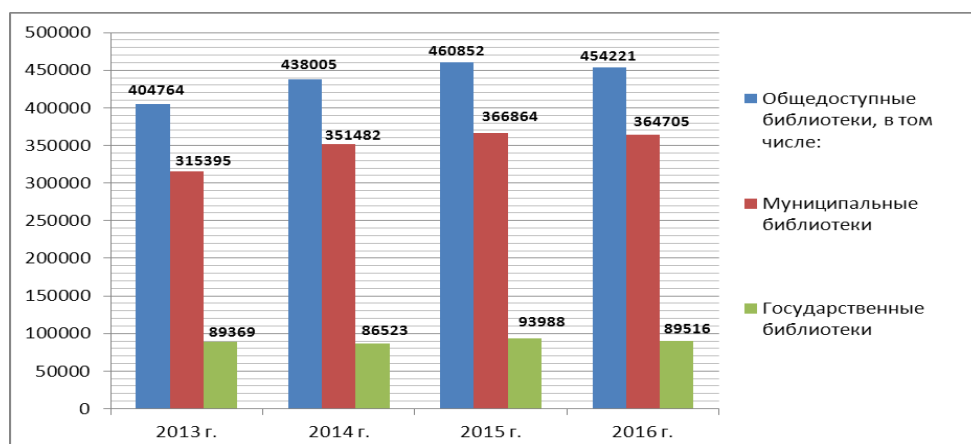
⁸³ В городе на 1 жителя книгообеспеченность должна составлять 5-7 томов.

⁸⁴ С учетом документного фонда 2-х государственных библиотек Томской области.

⁸⁵ На селе книгообеспеченность должна составлять 7-9 томов.

5,2% (по сети муниципальных библиотек – 4,4%). При этом основная доля финансовых затрат библиотек в последние три года – это заработная плата персонала библиотек, следовательно общедоступные библиотеки области, прежде всего муниципальные, были существенно ограничены в финансировании содержания и развития своей основной деятельности, в том числе в улучшении материально-технической базы и в формировании информационных ресурсов.

Расходы на содержание и деятельность общедоступных библиотек Томской области в динамике 2013-2016 гг. (тыс. руб.)⁸⁶



Снижение финансовых затрат в 2016 г. произошло в библиотечных системах 11-ти муниципальных образований, в остальных 9-ти финансовые затраты 2016 г. превосходили затраты 2015 г. (более 1 млн. в Каргасокском, Первомайском, Тегульдетском и Томском районах). Самый большой прирост финансовых затрат был в МИБС г. Томска – на 2137 тыс. руб.

Типы библиотек	2014 г.	2015 г.	+/- к 2014 г.		2016 г.	+/- к 2015 г.	
			руб.	%		руб.	%
Общедоступные	438005	460852	+22847	+5,2	454221	-6631	-1,4
Муниципальные	351482	366864	+15382	+4,4	364705	-2159	-0,6
в т.ч. без гг. Томск и Северск	234915	244899	+9985	+4	248299	+3399	+1
Государственные	86523	93988	+7465	+8,6	89516	-4472	-4,8

Процентное соотношение финансовых затрат на содержание и деятельность региональной сети общедоступных библиотек за последние три года сместилось на 2,4% в сторону увеличения финансирования муниципальных библиотек. Соотношение финансовых затрат муниципальных и государственных библиотек в 2013 г. – 77,9% и 22,1%, а в 2016 г. – 80,3% и 19,7%, соответственно.

Средние расчетные показатели финансовых затрат общедоступных библиотек Томской области в динамике 2014-2016 гг.⁸⁷

На одного жителя по типам библиотек	2014 г.	2015 г.	+/- к 2014 г.		2016 г.	+/- к 2015 г.	
			руб.	%		руб.	%
Общедоступные	408	428	+20	+5	421	-7	-1,6
Муниципальные	327	341	+14	+4	338	-3	-0,9
в т.ч. без гг. Томск и Северск	630	659	+29	+5	670	+11	+1,7
Государственные библиотеки	81	87	+7	+8	83	-4	-4,6

⁸⁶ Приложение 3. Таблица № 34 «Финансовые расходы общедоступных библиотек Томской области в динамике 2015-2016 гг.».

⁸⁷ Приложение 3. Таблица № 39 «Относительные показатели расходов финансовых средств общедоступных библиотек Томской области в динамике 2014-2016 гг.».

Финансовые затраты на содержание и деятельность муниципальных библиотек Томской области в 2016 г. в расчете на одного жителя составили 338 рублей – на 0,9% (3 руб.) меньше, чем в 2015 г., по муниципальным библиотекам районов области (без гг. Томск и Северск) – 670 руб., увеличившись на 1,7% (11 руб.), причина – увеличение в 2016 г. расходов библиотечных систем районов области на 3399 руб. с одновременным снижением количества населения этих муниципальных образований на 1,1 тыс. человек.

На одного пользователя по типам библиотек	2014 г.	2015 г.	+/- к 2014 г.		2016 г.	+/- к 2015 г.	
			руб.	%		руб.	%
Общедоступные	1294	1405	+112	+9	1375	-30	-2,1
Муниципальные	1243	1346	+102	+8	1326	-20	-1,5
в т.ч. без гг. Томск и Северск	1351	1500	+149	+11	1499	-1	0,1
Государственные библиотеки	1548	1700	+152	+10	1625	-75	-4,4

Финансовые затраты на содержание и деятельность муниципальных библиотек Томской области в 2016 г. в расчете на одного пользователя составили 1326 рублей – на 1,5% (20 руб.) меньше, чем в 2015 г. Самые «дорогие» пользователи остаются в 2-х северных муниципальных образованиях области: г. Кедровый (4214 руб.) и Парабельском районе (3486 руб.).

На одно посещение по типам библиотек	2014 г.	2015 г.	+/- к 2014 г.		2016 г.	+/- к 2015 г.	
			руб.	%		руб.	%
Общедоступные	104	112	+8	+7	103	-9	-8
Муниципальные	107	115	+8	+7	107	-8	-7
в т.ч. без гг. Томск и Северск	117	124	+7	+6	114	-10	-8,1
Государственные библиотеки	95	102	+7	+7	91	-11	-10,8

В сравнении с прошлым годом стоимость обслуживания в расчете на одного пользователя снизилась в 50% муниципальных образований, наиболее ощутимо в Парабельском районе (на 29% – 1016 руб.), в остальных 50-ти % муниципальных образований стоимость обслуживания в расчете на одного пользователя увеличилась, наиболее существенно – в Александровском районе (на 49% – 957 руб.).

Стоимость обслуживания одного посещения в 2016 г. в сравнении с прошлым годом в целом по муниципальным библиотекам области снизилась на 7% (8 руб.), снижение данного показателя произошло также в библиотечных системах 14-ти муниципальных образований. Стоимость одного посещения менее 100 рублей наблюдается в 8-ми муниципальных образованиях. Самая низкая стоимость одного посещения традиционно в Кожевниковском районе – 62 рубля. Самая высокая стоимость одного посещения – в библиотечных системах 3-х северных муниципальных образований области: г. Кедровый (370 руб.), Александровском (301 руб.) и Парабельском (238 руб.) районах.

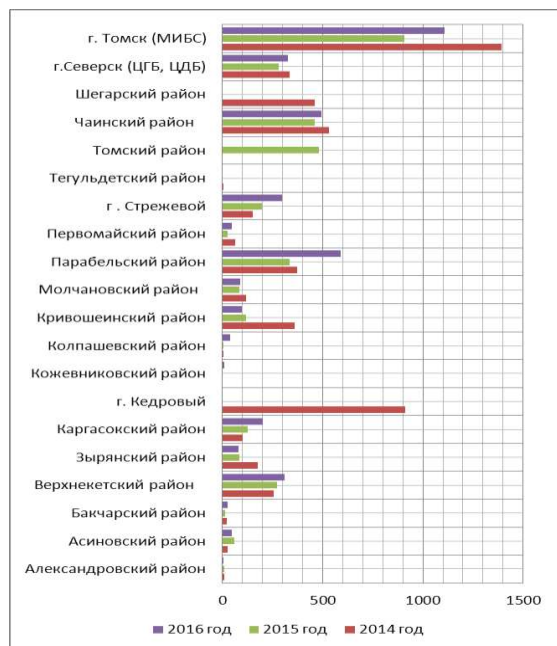
На одну документо выдачу по типам библиотек	2014 г.	2015 г.	+/- к 2014 г.		2016 г.	+/- к 2015 г.	
			руб.	%		руб.	%
Общедоступные	54	56	+2	+3	56	0	0
Муниципальные	52	54	+2	+4	54	0	0
в т.ч. без гг. Томск и Северск	49	53	+3	+7	54	+1	+1,9
Государственные библиотеки	63	61	-2	-3	61	0	0

Средняя стоимость одной документо выдачи в 2016 г. осталась на уровне прошлого года – 54 руб. Ниже среднего уровня стоимости остается документо выдача в библиотечных системах 7-ми

муниципальных образований. Самый низкий уровень стоимости одной документооборота в Асиновском (31 руб.), Кривошеинском (33 руб.), Кожевниковском и Шегарском (34 руб.) районах.

3.5 Внебюджетные средства⁸⁸

Поступление финансовых средств в муниципальные библиотеки Томской области от приносящей доход деятельности в динамике 2014-2016 гг., тыс. рублей

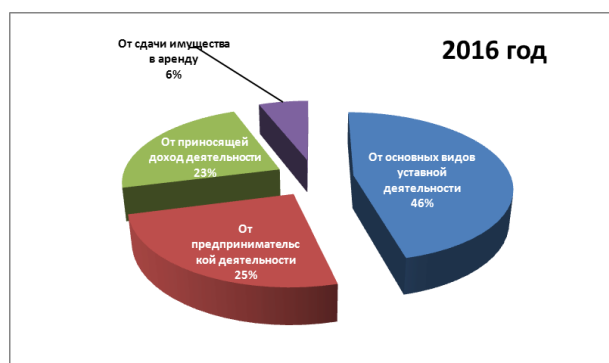
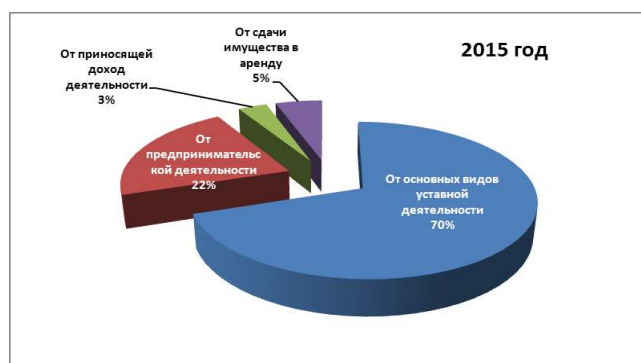


На счета муниципальных библиотечных систем в 2016 г. поступило и было израсходовано 3768 тыс. руб. финансовых средств от приносящей доход деятельности – это на 301 тыс. руб. (8,7%) больше, чем в 2015 г. Объем средств муниципальных библиотек, поступивших от приносящей доход деятельности, от общей суммы поступлений составляет 1%. В районах области внебюджетные поступления в 2016 г. составили 2331 тыс. руб. (в сравнении с 2015 г. увеличились на 2%).

Финансовые средства от приносящей доход деятельности муниципальных библиотек 18-ти районов области в целом составляют 62% от суммы всех внебюджетных средств муниципальных библиотек области, остальные 38% – это внебюджетные средства 2-х библиотечных систем г. Северска и МИБС г. Томска (9 и 29% соответственно).

В 2016 г. в 4-х муниципальных библиотечных системах отсутствовали внебюджетные поступления⁸⁹.

Соотношение объемов по видам поступлений внебюджетных финансовых средств муниципальных общедоступных библиотек Томской области в 2015-2016 гг.



Самые большие поступления финансовых средств от приносящей доход деятельности были в 7-ми муниципальных образованиях⁹⁰, 9-ть библиотечных систем области в 2016 г. от приносящей доход деятельности получили менее 100 тыс. руб.

В 2016 г. в сравнении с предшествующим годом изменилась пропорция соотношения объемов поступления в муниципальные библиотеки области внебюджетных средств по видам их поступления

⁸⁸ Приложение 3. Таблица № 33 «Поступление финансовых средств на содержание и деятельность общедоступных библиотек Томской области в динамике 2015-2016 гг.».

⁸⁹ г. Кедровый, Тегульдетский, Томский, Шегарский районы.

⁹⁰ МИБС г. Томска (1109 тыс. руб.), г. Северска (328 тыс. руб.), г. Стрежевой (297 тыс. руб.), Парабельский (590 тыс. руб.), Чаинский (496 тыс. руб.), Верхнекетский (310 тыс. руб.), Каргасокский (201 тыс. руб.) районы.

в сторону увеличения объемов поступления средств от приносящей доход деятельности – 23% (было 3%) за счет снижения поступлений от основных видов уставной деятельности – 46% (было 70%), также небольшие изменения были в 2-х других направлениях: от предпринимательской деятельности – 25% (было 22%) и от сдачи имущества в аренду – 6% (было 5%)⁹¹.

3.5.1. Платные услуги библиотек

В целях удовлетворения библиотечно-информационных потребностей населения и улучшения качества обслуживания пользователей библиотечные системы 13-ти муниципальных образований Томской области оказывали платные услуги на основании своих уставов, положений о библиотечном обслуживании населения муниципального образования, положений о платных услугах, преysкурантов платных услуг, а в Чаинском и Парабельском районах еще и положений о книжном киоске.

Перечень платных услуг и сервисов типичен для большинства библиотечных систем области: выдача книг на ночной абонемент; составление и редактирование библиографических списков; поиск информации в сети Интернет; абонентская плата за пользование ПК; услуги электронной почты; вывод информации на внешний носитель; ксерокопирование из фондов библиотек; распечатка документов; компьютерный набор текста; сканирование; ламинирование; брошюрование и др. Наибольший ассортимент сервисных услуг имеет БИС г. Стрежевой – 45 наименований, ЦГБ Северска - 29 и МИБС г. Томска – 26, в остальных библиотечных системах перечень оказываемых сервисных услуг содержит от 10 до 20 наименований. Наиболее востребованными услугами для всех муниципальных библиотек стабильно являются ксерокопирование, распечатка на принтере, для центральных библиотек районов области – платный абонемент. В г. Стрежевой наибольшим спросом пользуется платная услуга – проведение культурно-массовых мероприятий, комплексная тематическая программа по заявке, а в ЦГБ Северска – обслуживание массовых мероприятий.

Платные услуги предоставлялись населению в основном центральными городскими и районными библиотеками, т.к. низкий уровень жизни сельского жителя, а также слабая материально-техническая база сельских библиотек не позволяют активно внедрять в их деятельность платные услуги. Поэтому вклад сельских библиотек в оказание платных услуг по-прежнему остается незначительным, исключением являются Молчановский район, в котором сервисные услуги оказывают 10 из 13 библиотек (всего за 2016 г. было заработано 78 тыс. руб. руб., из них МЦБ – 67,9 тыс. руб. и сельские библиотеки-филиалы – 10,2 тыс. руб.) и Чаинский район, в нем 13 из 17-ти библиотек оказывают населению сервисные услуги (доступ к сети Интернет, электронная почта, ксерокопирование, сканирование, ламинирование, брошюрование), что позволяет им не только привлечь дополнительные средства на текущие нужды библиотек, но также привлечь в библиотеки не читающее население и постепенно вовлечь его в читательскую аудиторию.

Из предоставленной библиотечными системами области информации можно сделать вывод, что в районах области, несмотря на то, что цены на платные услуги, согласно преysкуранту, остаются стабильными, т.е. существенно не меняются, в течение последних 3-х лет снижается количество получателей сервисных услуг. Так, в Каргасокском районе количество пользователей, обратившихся за платными услугами, за последние 3 года сократилось на 23%. Например, причина снижения спроса на ксерокопирование – данная услуга стала оказываться в других учреждениях района, а снижение спроса на предоставление машинного времени ПК стала неактуальной в связи с функционированием на базе библиотек центров общественного доступа, на базе которых пользование компьютерной техникой бесплатное. Ситуация снижения пользовательского спроса к основному виду сервисных услуг – платному абонементу происходит в Молчановском районе, количество пользователей, посещений и документовыдач ежегодно снижается (за 3 года на 37, 46 и 44% соответственно), при том, что выручка платного абонемента увеличивается (за 3 года на 28%) – причины: книги становятся дороже, растут тарифы платного абонемента, и не все желающие могут

⁹¹ Имущество в аренду сдавала МИБС г. Томска.

себе позволить пользоваться платным абонементом.

Количество получателей сервисных услуг в 2016 г. сокращается также и в крупных городских библиотечных системах. Например, в МИБС г. Томска количество получателей сервисных услуг в 2016 г. в сравнении с предшествующим годом уменьшилось на 24%, сумма, полученная от предоставления этих услуг, сократилась на 8%.

С апреля 2016 г. начала оказывать дополнительные платные услуги еще одна библиотечная система области – МБУ «Библиотека» Колпашевского района. Перечень услуг учреждения состоит из 22-х наименований, но пока учреждение оказывает только 4 из них, т.к. они по ОКУНу относятся к услугам библиотек и не требуют обязательного использования контрольно-кассовой техники, т.е. при их оказании достаточно использовать бланки строгой отчетности. Приобрести ККМ пока учреждению не представляется возможным. Объем платных услуг за 2016 год (апрель-декабрь) составил 7,4 тыс. рублей.

3.5.2. Предпринимательская деятельность библиотек

На базе 2-х муниципальных библиотечных систем области по-прежнему осуществляется работа по продаже книг и канцелярских товаров населению: в Парабельском районе – это книжные киоски на базе 14-ти библиотек и Книжная лавка в центральной библиотеке Чаинского района. При этом в Парабельском районе за последние 3 года доход от продажи книг и канцтоваров увеличился на 37%, а в Чаинском районе снизился на 30%.

Анализ деятельности муниципальных библиотек области по формированию своих внебюджетных финансовых средств показал, что 2016 г. оказался еще более сложным, чем 2015 г., для привлечения внебюджетных средств и развития сервисных услуг.

Полученные от платных услуг и предпринимательской деятельности средства используются на приобретение новой литературы и улучшение материально-технической базы. Например, в Чаинском районе внебюджетные средства были направлены на: комплектование фонда и подписку – 49% (202,8 тыс. руб.); оплату услуг связи ПАО «Ростелеком» – 17% (70,9 тыс. руб.); сопровождение сайта – 2% (8,5 тыс.руб.); ГСМ – 9% (39,3 тыс.руб.); для обеспечения библиотечных процессов и безопасности ЦБС – 12% (49,6 руб.); укрепление материально-технической базы – 0,6% (2,5 тыс. руб.); другое (хозтовары, налоги) – 10% (40,7 тыс. руб.).

Краткие выводы по разделу

В целом по области в 2016 г. наблюдается рост основных показателей, характеризующих уровень библиотечного обслуживания муниципальных общедоступных библиотек. Исключением стал показатель «количество документов/выдач», который оказался наиболее «чутким» к сокращению объемов финансовых затрат на содержание и организацию деятельности региональной сети муниципальных общедоступных библиотек относительно предшествующего года.

Увеличение значений остальных показателей: «количество пользователей», «количество посещений» и «процент охвата населения библиотечным обслуживанием», относительно 2015 г., прежде всего, обусловлено активизацией работы муниципальных библиотечных систем в виртуальной среде (создание и активная работа библиотечных сайтов, продвижение услуг и информационных ресурсов библиотек на других интернет-площадках), а также предоставлением жителям своих муниципальных образований возможности бесплатного получения новых социально значимых услуг: обучение граждан основам компьютерной грамотности, предоставление им доступа к социально значимым интернет-ресурсам, оказание консультационной помощи при регистрации на портале «Госуслуги» и при получении электронных государственных и муниципальных услуг.

IV. БИБЛИОТЕЧНЫЕ ФОНДЫ

4.1. Общая характеристика документного фонда

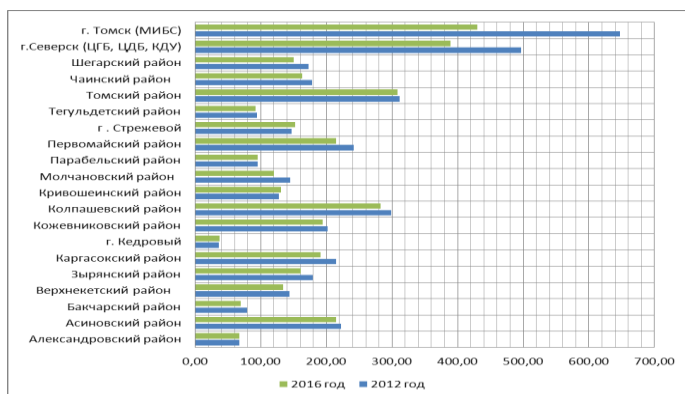
Совокупный объем документного фонда государственных и муниципальных общедоступных библиотек Томской области на 01.01.2017 г. составил 5035,92 тыс. ед., из них 3596,90 тыс. ед. (71%) – фонд муниципальных библиотек⁹².

Сокращение совокупного объема фонда продолжается за счет уменьшения фондов муниципальных библиотек. Только за последние пять лет объем фонда муниципальных библиотек сократился на 475,02 тыс. единиц (12%), т.е. ежегодно в среднем на 95 тыс. ед. (2,4%)⁹³.

Совокупный объем фонда муниципальных библиотек Томской области в динамике 2012-2016 гг., тыс. единиц⁹⁴



В 2016 г. благодаря федеральному и областному трансфертам, направленным на комплектование сельских библиотек, и увеличению (по сравнению с 2015 г.) финансирования комплектования библиотек МИБС г. Томска (на 2716 тыс. руб.) и БИС г. Стрежевой (на 734 тыс. руб.), а также сокращению (по сравнению с предшествующими годами) объема списания документов, процесс сокращения совокупного объема фонда муниципальных библиотек замедлился и составил 1%.



Движение документных фондов муниципальных библиотек Томской области в динамике 2012-2016 гг.

В 2016 г. уменьшились объемы фондов 14-ти библиотечных систем, из них в 7-ми сокращение фонда идет ежегодно в течение последних 5-ти лет. Наиболее значительно в 2016 г. сократился фонд в 4-х библиотечных системах области⁹⁵.

Видовой состав фонда муниципальных библиотек. По-прежнему, большая часть фонда – это печатные документы – 99,1% (3565,63 тыс. ед.), электронные документы на съемных носителях составляют 0,5% (17,02 тыс. ед.), на других видах носителей – 0,4% (14,25 тыс. ед.).

⁹² Приложение 3. Таблица №12 «Объем документного фонда общедоступных библиотек Томской области в динамике 2014-2016 гг.».

⁹³ Самое значительное сокращение фонда за последние 5 лет произошло в МИБС г. Томска (на 34%) и библиотечной сети г. Северска (на 22%). Более чем на 10% сократились фонды библиотечных систем Молчановского, Шегарского, Бакчарского, Каргасокского, Первомайского и Зырянского районов.

⁹⁴ Приложение 3. Таблица №13 «Поступление документов в фонды общедоступных библиотек Томской области в динамике 2014-2016 гг.».

⁹⁵ На 5% в Зырянском районе (8,62 тыс. ед.); на 3% в Шегарском районе (5,05 тыс. ед.); на 2% в г. Стрежевой (2,88 тыс. ед.); на 1,5% в Кожевниковском районе (2,88 тыс. ед.).



Отраслевой состав фонда. В 2016 г. отраслевой состав фонда относительно 2015 г. вырос по художественной (на 4%) и естественно-научной (на 1%) литературе. Существенно снизился состав фонда по литературоведению и языкознанию (на 4,8%), что связано со списанием устаревшей литературы по этим отраслям знаний.

Фонды муниципальных библиотек нуждаются в пополнении общественно значимыми документами по таким отраслям знаний, как экономика, юридические науки, история, литературоведение, психология и педагогика. Ощущается острая нехватка технической и естественнонаучной литературы по современным направлениям науки, а также в помощь профориентации и обучению рабочим профессиям.

4.2. Формирование документного фонда

Фонды муниципальных библиотек в 2016 г., как и в предыдущие годы, формировались в основном печатными изданиями. Причины, не позволяющие библиотекам приобретать электронные документы на съемных носителях и подписываться на полнотекстовые ресурсы электронных библиотечных систем – недостаточное финансирование комплектования, высокая стоимость подписки и пока еще низкий пользовательский спрос, что особенно характерно для сельской местности.

4.2.1. Поступление документов в фонды библиотек

В 2016 г. в фонды государственных и муниципальных общедоступных библиотек Томской области поступило 105,19 тыс. документов, из них 75,13 тыс. (71%) в фонды муниципальных библиотек – это на 9,41 тыс. единиц больше, чем в 2015 г.

Количество поступивших документов в муниципальные библиотеки Томской области в динамике 2012-2016 гг., тыс. единиц⁹⁶



Увеличение объемов новых поступлений документов в муниципальные библиотеки в 2016 г. стало возможным благодаря выделению из областного бюджета 1 млн. рублей на комплектование сельских библиотек 17 муниципальных образований области, а также ежегодному федеральному трансферту (в 2016 г. в размере 322 тыс. рублей)⁹⁷.

Существенно больше средств (по сравнению с предыдущими годами) было выделено на комплектование библиотек МИБС г. Томска – 4185 тыс. руб.

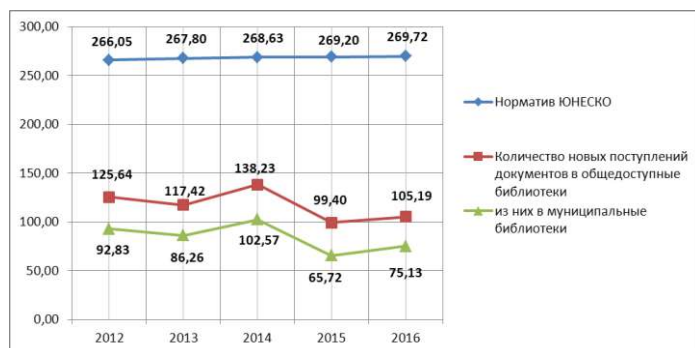
Несмотря на дополнительное финансирование, комплектование муниципальных библиотек в 2016 г., как и в предшествующие годы, было далеко от норматива ЮНЕСКО – 250 документов в год на 1 тысячу жителей. В фонды общедоступных библиотек Томской области по нормативу ЮНЕСКО в 2016 г. должно было поступить 269,72 тыс. ед. новых документов, но норматив был выполнен

⁹⁶ Приложение 3. Таблица №13 «Поступление документов в фонды общедоступных библиотек Томской области в динамике 2014-2016 гг.».

⁹⁷ Приложение 3. Таблица №40 «Распределение межбюджетных трансфертов на комплектование книжных фондов сельских библиотек муниципальных образований Томской области в 2015-2016 гг.».

только на 39 % (105,19 тыс. ед.). Таким образом, общедоступные библиотеки в прошедшем году не дополнили 61% (164,53 тыс.ед.) новых документов. Недополучение библиотеками документов идет ежегодно. За последние пять лет по нормативу в общедоступные библиотеки области должно было поступить 1341,18 тыс. документов, а поступило всего 44% от норматива (585,88 тыс.ед., из них 422,51 тыс. ед. (72%) в муниципальные библиотеки).

**Поступление документов в фонды муниципальных библиотек Томской области
в сравнении с нормативом ЮНЕСКО (250 документов на 1000 жителей)
в динамике 2012-2016 гг., тыс. единиц⁹⁸**



Только в двух муниципальных образованиях Томской области в течение последних 5 лет соблюдается норматив ЮНЕСКО: в Парабельском и Каргасокском районах. Близки к выполнению норматива новых поступлений документов на 1 тыс. жителей в сумме 5 лет Колпашевский, Молчановский и Чаинский районы.

В остальных муниципальных образованиях области количество новых поступлений документов за последние пять лет существенно ниже норматива.

Самые большие отклонения от нормы (более 50%) наблюдаются в 8-ми муниципальных образованиях, в том числе: в Бакчарском (на 79%), Томском (на 74%), Тегульдетском (на 72%), Кривошеинском (на 68%) районах.

Средние расчетные показатели поступления документов⁹⁹

В среднем на одну муниципальную библиотеку в 2016 году поступило 232 новых документа (в 2015 г. – 203), по районам области (без городов Северск и Томск) – 145 документов (в 2015 г. – 155). Рост показателя в 2016 г. (на 29 ед.) произошел за счет городских библиотек, по районам области этот показатель снизился (на 10 ед.).

Самые низкие средние показатели по количеству поступлений новых документов на одну библиотеку, до 100 экземпляров: в Бакчарском (58 экз.), Кожевниковском (68 экз.), Зырянском и Тегульдетском районах (по 83 экз.).

Высокие показатели пополнения фонда новыми документами в расчете на одну библиотеку были в 3-х городских округах: г. Стрежевой – 1117 ед., г. Северск – 972 ед., и г. Томск (МИБС) – 944 ед.

В среднем на одного жителя области в течение последних 10-ти лет ежегодно приходится 0,1 экз. новых поступлений документов. Выше среднего показателя поступления новых документов в расчете на одного жителя муниципального образования – 0,3 экз. в Парабельском районе и 0,2 экз. в Каргасокском, Кривошеинском, Чаинском районах.

В среднем на одного пользователя муниципальной библиотеки области в 2016 г. поступило 0,3 ед. новых документов, в 2-х муниципальных образованиях этот показатель самый низкий – 0,1 ед. (Кожевниковский и Тегульдетский районы), еще в 9-ти он равен 0,2 экз. Выше среднего показателя по области на одного пользователя новых документов приходится в г. Кедровый и Парабельском районе (0,5 ед.) и МИБС г. Томска (0,4 ед.)

⁹⁸ Приложение 3. Таблица №14 «Поступление документов в фонды общедоступных библиотек Томской области в сравнении с нормативом ЮНЕСКО (250 документов на 1000 жителей) в динамике 2012-2016 гг.».

⁹⁹ Приложение 3. Таблица №22 «Средние расчетные показатели поступления новых документов в фонды общедоступных библиотек Томской области в динамике 2014-2016 гг.».

Печатные и неопубликованные документы. Пополнение библиотечных фондов по-прежнему идет за счет печатных документов (99,5%), в основном это художественная и детская литература, небольшой процент составляет общественно-политическая литература, техническая, сельскохозяйственная, практически нет поступлений по искусству и спорту.

Приобретение художественной литературы обусловлено тематическим направлением отказов – самое большое число отказов в библиотеках связано с недостатком современной художественной литературы.

Электронные документы на съемных носителях. Современная система библиотечных фондов предполагает сочетание комплектования библиотек печатными и электронными документами, дополняющими друг друга и обеспечивающими максимальное удовлетворение информационных потребностей пользователей.

В 2016 г. библиотеками 8-ми муниципальных образований области было приобретено 350 ед. (на 24% больше по сравнению с 2015 г.). Больше всего приобретено электронных изданий в фонды библиотек Кривошеинского района (210 ед.).

Подписка на печатные периодические издания. Каждую подписную кампанию наблюдается стабильный рост цен на периодические издания, в связи с этим ежегодно уменьшается количество выписываемых названий. Большинство библиотечных систем области в 2016 г., как и в 2015 г., отказались, прежде всего, от дорогостоящих литературно-художественных, общественно-политических и научных журналов. Из выписываемого объема периодических изданий основную часть составляет литература прикладного и развлекательного содержания. Федеральные газеты («Российская газета», «Комсомольская правда», «Аргументы и факты») выписываются в основном только в центральные библиотеки муниципальных образований.

На подписку периодических изданий и доступ к удаленным сетевым ресурсам в 2016 г. было израсходовано муниципальными библиотеками 1699 тыс. рублей, что на 263 тыс. руб. (13%) меньше по сравнению с 2015 годом¹⁰¹.

Третий год подряд продолжается сокращение количества наименований и экзemplарности подписки периодических изданий, что связано с продолжающимся удорожанием печатной продукции, почтовых расходов и сокращением финансирования библиотек.

Проведение подписной кампании библиотеками районов области напрямую зависит от финансовых возможностей муниципальных административных образований, так как именно муниципальный бюджет является основным источником финансирования подписки на периодические издания. Руководители библиотечных систем и сами библиотекари стараются найти дополнительные источники финансирования для подписки периодических изданий¹⁰².

Подписка на электронные библиотечные системы (ЭБС) в 2016 г., как и в 2015 г., по-прежнему не доступна для большинства муниципальных библиотек области. В течение двух последних лет ТОУНБ им. А.С. Пушкина предоставляет библиотечным системам 6-ти муниципальных образований области¹⁰³ корпоративный доступ к 28-ми электронным журналам по менеджменту, маркетингу и рекламе издательского дома «Гребенников». Самостоятельную подписку на ЭБС осуществляют: МИБС г. Томска – «EastView», «eLibrary», «ЛитРес».

¹⁰⁰ Приложение 3. Таблица №13 «Поступление документов в фонды общедоступных библиотек Томской области в динамике 2014-2016 гг.».

¹⁰¹ Приложение 3. Таблица №36 «Расходы на комплектование фонда общедоступных библиотек Томской области в динамике 2015-2016 гг.».

¹⁰² Например, на подписку первого полугодия 2016 г. в Зырянском районе в Богословский сельский филиал выделил средства руководитель ООО «Зональный комбикормовый завод» А.С. Пацук, а на второе полугодие полностью подписка в районе была оплачена из средств депутатского фонда депутатом Законодательной Думы Томской области В.К.Кравченко. В Шегарском районе библиотекари Варгачерского, Бундюрского, филиала ЛЗП Чая сами выступили в роли спонсоров и выписывали периодические издания в свои библиотеки.

¹⁰³ Асиновский, Зырянский, Колпашевский районы, БИС г. Стрежевой, ЦГБ г. Северска, МИБС г. Томска.

4.2.3. Выбытие документов библиотечных фондов¹⁰⁴

В 2016 г. из фондов муниципальных библиотек исключено 131,72 тыс. ед. (3,8% от общего объема фонда муниципальных библиотек), в 2015 г. – 152,92 тыс. ед. (4,1%). Большая часть списываемых документов – это печатные издания (130,01 тыс.ед.). Основную часть списанной литературы составляют: общественно-политическая, естественно-научная, техническая, сельскохозяйственная литература. Для художественной и детской литературы характерен физический износ, с одной стороны, а с другой – низкий спрос на издания прошлых лет.

В 2016 году выбытие документов заметно сократилось, что связано с достаточно большими списаниями в 2013-2015 гг.

Списание электронных документов на съемных носителях в 2016 году составило 310 ед. Причинами списания электронных документов являются физический износ, техническое устаревание.

4.3. Состояние и использование фондов муниципальных библиотек

Обновляемость фонда¹⁰⁵. По рекомендации ИФЛА, фонд общедоступной библиотеки должен обновляться в течение 10 лет, т.е. в фонде должно быть не менее 10% книг, изданных за последние 2 года, 30-40% книг, изданных за последние 5 лет. Таким образом, желательно, чтобы в фонд ежегодно попадало не менее 5% изданий текущего года.

В среднем показатель обновляемости фонда муниципальных библиотек в 2016 г. составил 2,1%, что на 0,3% выше показателя обновляемости 2015 г., но это по-прежнему существенно ниже значения, рекомендованного ИФЛА. Самый высокий показатель обновляемости отмечен в МИБС г. Томска – 5,7% и в Парабельском районе – 3,8%, самые низкие показатели обновляемости фонда (менее 1%) остаются в 3-х муниципальных образованиях: Тегульдетском – 0,5%, Кожевниковском – 0,8% и Зырянском – 0,9% районах.

Недостаточная обновляемость ведет к увеличению нагрузки на уже имеющийся фонд, увеличивает интенсивность его использования и, как следствие, приводит к быстрому износу активной части фонда и необходимости более раннего изъятия документов. Это приводит к увеличению списания и дальнейшему уменьшению библиотечного фонда.

Отказы. Наибольшее количество отказов в муниципальных библиотеках приходится на художественную литературу – 73%, далее процентное соотношение по отказам выглядит следующим образом: 7% по социально-экономической литературе, 6% по естественным наукам, 3% по технике, сельскому хозяйству, искусству и спорту, прочим, 2% по филологическим наукам.

Работа по ликвидации отказов в библиотеках осуществлялась по нескольким основным направлениям: проведение анализа тематических направлений отказов для заказа литературы соответствующей тематики; налаживание книгообмена между библиотеками для решения проблемы с малой книгообеспеченностью; оформление подписки на электронные библиотечные системы; использование ресурсов Интернет, справочно-правовой системы «Консультант Плюс» и др.

4.4. Объем и источники финансирования комплектования библиотечных фондов¹⁰⁶

На комплектование фонда муниципальных библиотек за 2016 г. было израсходовано 13388 тыс. рублей – это на 54% больше, чем в 2015 г. (8686 тыс. рублей). Из общего объема расходов на комплектование за счет собственных средств учреждений израсходовано 4972 тыс. рублей.

¹⁰⁴ Приложение 3. Таблица №15 «Выбытие документов из фондов общедоступных библиотек Томской области в динамике 2014-2016 гг.»

¹⁰⁵ Приложение 3. Таблица №13 «Поступление документов в фонды общедоступных библиотек Томской области в динамике 2014-2016 гг.»

¹⁰⁶ Приложение 3. Таблица №36 «Расходы на комплектование фонда общедоступных библиотек Томской области в динамике 2015-2016 гг.»

Основная сумма израсходована на приобретение книжных изданий – 87% (11689,0 тыс. руб.) в 2015 г. – 6724,0 тыс. руб. На подписку периодических изданий затрачено – 1699,0 тыс. руб. (в 2015 г. – 1962,0 тыс. руб.).

В 2016 г., впервые за много лет, наряду с федеральным трансфертом в объеме 322 тыс. рублей, был выделен областной трансферт на комплектование фонда сельских библиотек в размере 1 млн. рублей¹⁰⁷.

4.5. Обеспечение сохранности фондов

Обеспечение сохранности библиотечных фондов – это единый и непрерывный процесс, начинающийся с момента поступления документов в библиотеку и продолжающийся постоянно на протяжении всего периода хранения и использования.

В большинстве муниципальных библиотек области существует проблема размещения фонда, которая оказывает существенное влияние на его физическую сохранность. Дефицит площадей испытывают все 3 библиотеки БИС г. Стрежевой. Например, общая площадь библиотеки-клуба – 121,6 кв.м. При имеющемся фонде 26 тыс. единиц (из расчета не менее 5 кв. м на 1000 томов) только для размещения фонда должно быть не менее 130 кв.м. По причине недостаточности площадей часть дублетной литературы БИС г. Стрежевой хранится в книгохранилищах в связанном виде на полках плотно друг к другу.

Безопасность библиотек и библиотечных фондов обеспечивается с помощью систем охранно-пожарной сигнализации и иных средств¹⁰⁸.

Ведущим направлением в санитарной защите книжного фонда в библиотеках являются профилактические меры, т.е. регулярно удаляется пыль с книг, ежемесячно проводятся санитарные дни. В отчетах ряда библиотечных систем отмечалось, что для оптимального соблюдения режима хранения документов в библиотеки необходимо приобрести контрольно-измерительные приборы для мониторинга температурно-влажностного и светового режимов хранения фондов.

В большинстве муниципальных библиотек области в штатах отсутствует ставка специалиста-переплетчика. В основном ремонтом и реставрацией изданий занимаются библиотекари. Исключение составляют ЦГБ Северска и БИС г. Стрежевой, где реставрацией книг занимаются штатные переплетчики.

Краткие выводы по разделу

Несмотря на выделение в 2016 г. из областного бюджета финансовых средств на комплектование фондов сельских библиотек, а также средств федерального трансферта, направленных на эти же цели, существенного обновления фонда сельских библиотек не произошло. Новые поступления «растворились» в массе книг, изданных 20-30 и более лет назад.

Поэтому, в связи с ежегодным бюджетным недофинансированием комплектования фондов всем муниципальным библиотечным системам области в ближайшие годы необходимо обратить особое внимание на возможность использования для обслуживания пользователей открытых бесплатных Электронных библиотек, и, прежде всего, организовать доступ всех муниципальных библиотек области, подключенных к Интернету, к ресурсам Национальной электронной библиотеки.

¹⁰⁷ Приложение 3. Таблица №40 «Распределение межбюджетных трансфертов на комплектование книжных фондов сельских библиотек муниципальных образований Томской области в 2015-2016 гг.».

¹⁰⁸ Например, в библиотеках Каргасокского района оборудованы следующие охранные средства: в 9-ти библиотеках (40,9%) установлена охранно-пожарная сигнализацию (ЦБ, ДБ, Вертикосская, Новоюгинская, Среднетымская, Мыльджинская, Староюгинская, Киевская, библиотека «Нефтяник»), 5-ть библиотек (22,7%) имеют защитные решетки на окнах (Березовская, Среднеवासюганская, Павловская, Нововасюганская, Киндальская). В Зырянском районе противопожарная сигнализация есть только в центральной библиотеке, в сельских филиалах такие системы безопасности отсутствуют.

V. КАТАЛОГИЗАЦИЯ И ОЦИФРОВКА ДОКУМЕНТОВ БИБЛИОТЕЧНОГО ФОНДА

5.1. Создание электронных каталогов

Совокупный объем записей ЭК общедоступных библиотек Томской области на конец 2016 г. составил 2816,74 тыс. записей (2015 г. – 2631,12 тыс. записей), в том числе в муниципальных библиотеках – 1155,11 тыс. записей (2015 г. – 1081,47 тыс. записей).

Объем электронного каталога муниципальных библиотек Томской области в динамике 2015-2016 гг., тыс. записей¹⁰⁹

2015 г.	2016 г.	+/- к 2015 г.	
		тыс. записей	%
1081,47	1155,11	+ 73,64	+6,8

Прирост ЭК по общедоступным библиотекам составляет 185,62 тыс. записей, по муниципальным библиотекам – 73,64 тыс. записей – это 7%

прироста к совокупному объему ЭК прошлого года. Наиболее существенный прирост объема ЭК был в Томском районе (на 29%) и Александровском районе (на 21%), более чем на 10% увеличились ЭК Асиновского, Каргасокского, Первомайского и Кривошеинского районов.

ЭК муниципальных библиотек, как и в 2015 году, составляет 41% от совокупного объема ЭК всех общедоступных библиотек области, в том числе 12% – это записи ЭК МИБС г. Томска, 11% записей – ЭК библиотечной сети г. Северска, остальные 18% записей – ЭК библиотечных систем 18 районов области: ЭК г. Колпашево – 3% , по 2% ЭК г. Стрежевой, Асиновской и Первомайской, ЭК остальных 15 районов в сумме составляет 9%.

Объем электронного каталога муниципальных библиотек Томской области, доступный в Интернете, в динамике 2015-2016 гг., тыс. записей¹¹⁰

2015 г.	2016 г.	+/- к 2015 г.	
		тыс. записей	%
957,49	1054,03	+ 96,53	10,1

Совокупный объем записей ЭК общедоступных библиотек Томской области, доступный в сети Интернет, в 2016 г. составил 2689,87 тыс. записей

(2015 г. – 2481,36 тыс. записей), в том числе в муниципальных библиотеках – 1054,03 тыс. записей (2015 г. – 957,49 тыс.). Объем записей ЭК общедоступных библиотек Томской области, доступных в сети Интернет, составляет 95% (2015 г. – 94%), из них объем записей ЭК муниципальных библиотек, доступных в сети Интернет, – 91 % (в 2015 – 89%). Увеличение процентного соотношения записей ЭК, доступных в Интернете, к общему объему записей ЭК, стало возможным в 2016 г. благодаря стопроцентному размещению записей ЭК библиотечной системы Томского района.

В объеме 100% представлены в Интернете ЭК 12-ти из 20-ти библиотечных систем области. Не представленными в сети Интернет остаются ЭК библиотечных систем 4-х муниципальных образований области: Верхнекетского, Кожевниковского, Тегульдетского и Шегарского районов. Мало представленным в сети Интернет остается ЭК Бакчарского района (всего 7%).

В 2016 г. каталогизаторами ТОУНБ им.А.С. Пушкина был проведен анализ библиографических записей ЭК Александровского, Асиновского, Колпашевского, Парабельского районов. На основе анализа по каждому ЭК были даны методические рекомендации по улучшению качества библиографических записей¹¹¹.

¹⁰⁹ Приложение 3. Таблица №16 «Электронный каталог общедоступных библиотек Томской области в динамике 2015-2016 гг.».

¹¹⁰ Приложение 3. Таблица №16 «Электронный каталог общедоступных библиотек Томской области в динамике 2015-2016 гг.».

¹¹¹ Методические рекомендации доступны на сайте «Профессионалам» <http://prof.lib.tomsk.ru/>, в БД «Копилка библиотечных материалов», доступ через сервис «Личный кабинет».

Формирование Сводной библиографической базы данных «Краеведение Томской области».

13 библиотечных систем участвуют в аналитической росписи краеведческих статей из местных периодических изданий для СБД «Краеведение Томской области» (общий объем СБД на конец 2016 г. – 55123 записи).

Аналитическая роспись статей краеведческого содержания из местных периодических изданий в динамике 2012-2016 гг.¹¹²

2012 г.	2013 г.	2014 г.	2015 г.	2016 г.	+/- к 2015 г.
5079	7002	4810	4830	4366	-464

В 2016 г. было создано 4366 записей (на 464 записи меньше, чем в 2015 г.). Не участвовали в формировании СБД в 2016 г. 7 библиотечных систем¹¹³.

Формирование электронных каталогов муниципальных библиотек Томской области путем заимствования, ретроспективной каталогизации и редактирования записей¹¹⁴

Количество записей, созданных путем		Количество отредактированных записей
заимствования	ретроспективной каталогизации	
9464	12733	12766

Заимствование библиографических записей. При формировании электронного каталога библиотеки используют технологию заимствования библиографических записей. МИБС г. Томска заимствует записи из Сводного каталога библиотек России НИБЦ «ЛИБНЕТ» и распределённого ЭК ИРБИС-корпорации, количество заимствованных записей составило в 2016 г. – 1669 единиц (в 2015 г. – 1094), что составило 33% (в 2015 г. – 36%) объёма поступлений. ЦГБ г. Северска заимствует записи на периодические издания из «Сводного каталога периодики библиотек России» (как участник проекта АРБИКОН «МАРС» – 5989 записей) и ЭК ТОУНБ им. А.С. Пушкина (107). Восемь библиотечных систем осуществляют заимствование записей из ЭК областных библиотек и ЦГБ г. Северска: Зырянский, Каргасокский, Колпашевский, Молчановский, Парабельский, Первомайский, Чаинский районы и г. Кедровый. Среди муниципальных библиотечных систем районов области наиболее активно использует технологию заимствования библиографических записей Асиновская ЦБС (1294 записи), что позволяет ей существенно сократить временные затраты на создание записей и повысить их качество.

Ретроспективная каталогизация документов библиотечных фондов. Общий объем библиографических записей, созданных в 2016 г. библиотечными системами путем ретроввода, составляет 12733 единицы.

Ретроспективная каталогизация документов осуществлялась в библиотечных системах 10-ти муниципальных образований области. Наиболее активно вводились документы прошлых лет поступления в Томском (4361 запись), Первомайском (3114), Чаинском (905), Зырянском (552) и Парабельском (214) районах. В пределах 100 документов прошлых лет введено в Кожевниковском (97), Бакчарском (83) и в Тегульдетском (71) районах. В МИБС г. Томска в рамках проекта «Ретроспективный ввод документов» в 2016 г. созданы библиографические записи на 3229 документов (в 2015 г. – 5714), а за весь период существования проекта (с 2002 г.) в ЭК МИБС г. Томска введено около 79 тыс. записей. В ЦГБ Северска был продолжен ретроввод фонда нотно-

¹¹² Приложение 3. Таблица №18 «Формирование муниципальными библиотеками Томской области Сводной базы данных «Краеведение Томской области» в динамике 2014-2016 гг.».

¹¹³ Александровского, Бакчарского, Верхнекетского, Кривошеинского, Тегульдетского районов, г. Кедровый и г. Стрежевой.

¹¹⁴ Приложение 3. Таблица №17 «Формирование в 2016 г. электронных каталогов муниципальных библиотек Томской области путем заимствования, ретроспективной каталогизации и редактирования библиографических записей».

музыкального отдела (107 записей) – это последний раздел фонда, не введенный в ЭК. Остальные библиотечные системы области либо не занимались ретровводом, либо не предоставили данные.

Редактирование библиографических записей. По сведениям, представленным библиотечными системами муниципальных образований области, редактирование ранее созданных библиографических записей ведут 13 ЦБС. Наиболее активно в 2016 г. редактировались записи в Асиновском – 4820 (в 2015 г. – 2800), Колпашевском – 1787 (в 2015 г. – 1374), Каргасокском – 1745, в Шегарском – 882 (в 2015 г. – 2252) районах и в МИБС г. Томска – 2074 (в 2015 г. – 6949)¹¹⁵. По остальным 7-ми библиотечным системам области информация по данному направлению отсутствует.

Аналитическая роспись статей. Аналитическую роспись статей активно осуществляют две библиотечные системы: МИБС г. Томска и ЦГБ Северска. МИБС г. Томска в 2016 г. расписывала 17 наименований журналов и газет, пополнив свой ЭК 2810-тью аналитическими библиографическими записями (в 2015 г. – 27 наименований и 3197 записей). ЦГБ Северска продолжила участие в корпоративном проекте «МАРС» АРБИКОН, в рамках которого было создано 808 записей на статьи из 9-ти наименований журналов (64 номера) и заимствовано в свой ЭК 5989 записей (в 2015 г. было создано 923 записи из 69 номеров, заимствовано 6297 записей). Участие в проекте «МАРС» позволило ЦГБ Северска получить доступ к более чем 200-ам тысячам записей корпоративной БД аналитической росписи статей.

Формирование Сводного электронного каталога библиотек Томской области. Как и в 2015 г. 13-ть муниципальных библиотечных систем являются участниками корпоративного проекта «Сводный электронный каталог библиотек Томской области», объединившем ресурсы областных, вузовских и муниципальных библиотек Томской области. Баннеры проекта разместили на собственных сайтах 10 муниципальных библиотечных систем, предоставив своим пользователям доступ в интерактивном режиме к информации о документных фондах своих библиотек и библиотек г. Томска и Томской области.

Для МЦБС Молчановского района участие в проекте позволило предоставить доступ пользователям к собственному ЭК со Справочно-информационного портала «Библиотеки Томской области».

5.2. Оцифровка документов библиотечного фонда

Пять библиотечных систем муниципальных образований Томской области продолжили работу по оцифровке районных газет: Зырянская оцифровала 1044 номера газеты «Сельская правда» (за 1970-1980 годы), Каргасокская – газету «Северная правда» (2004-2005 гг.), Первомайская начала оцифровку местной районной газеты «Заветы Ильича» (1965-1978 гг.), Шегарская продолжила оцифровку газеты «Шегарский вестник» (286 номеров), Парабельская продолжила перевод в электронный вид газеты «Нарымский вестник» и газеты «Ленинская правда» (156 номеров за 1975 г.).

К сожалению, некоторые библиотечные системы представили в ТОУНБ им.А.С. Пушкина данные, разнящиеся со статистикой, внесенной в форму № 6-НК «Сведения об общедоступной (публичной) библиотеке», из чего можно сделать вывод, что у руководителей и специалистов центральных библиотек, формирующих отчетную информацию, пока еще нет четкого понимания терминов «сетевой локальный документ», «сетевой удаленный документ» и «инсталлированная база данных». Ряд библиотек не совсем верно предоставили информацию в форме 6-НК о количестве сетевых локальных документов (т.е. оцифрованных документов) и форме доступа к ним.

Так, Первомайская центральная библиотека оцифровала 2056 документов, Чаинская – 1729 документов, Асиновская – 2032 документа, но в форме 6-НК это не отражено (указаны другие данные).

¹¹⁵ Также редакцией записей занимались в ЦБС г. Кедровый (436) и г. Стрежевой (220), Молчановском (210), Первомайском (246), Зырянском (168), Чаинском (92), Кожевниковском (52) и Парабельском (34) районах.

Краткие выводы по разделу

К сожалению, не все муниципальные библиотечные системы области осознают значение электронных библиографических и полнотекстовых ресурсов в организации обслуживания пользователей, примером тому являются следующие факты: в 4-х библиотечных системах области до сих пор не организован удаленный доступ к электронным каталогам; в большинстве библиотечных систем, осуществляющих оцифровку документов и создающих собственные электронные библиотеки, не ведется каталогизации оцифрованных документов и, как результат этих недоработок, из всех библиотечных систем области, согласно данным формы 6-НК, только в одной (ЦГБ г. Северска) организована электронная книговыдача.

Также библиотечные системы области, для повышения качества своих каталогов и сокращения времени на создание библиографических записей, недостаточно активно используют возможности их заимствования из региональных и федеральных каталогов; ретроспективная каталогизация библиотечных фондов осуществляется только в половине библиотечных систем муниципальных образований области.

В ближайшие годы муниципальным библиотечным системам области, особенно тем, у которых центральные библиотеки размещены в городских округах, необходимо серьезно заняться этим вопросом и предоставить своим пользователям возможность в удаленном режиме не только вести поиск по электронному каталогу, но также иметь возможность заказывать документы и получать их путем электронной книговыдачи.

VI. ОРГАНИЗАЦИЯ И СОДЕРЖАНИЕ БИБЛИОТЕЧНОГО ОБСЛУЖИВАНИЯ ПОЛЬЗОВАТЕЛЕЙ

Муниципальные библиотеки Томской области, несмотря на экономические сложности, трудности пореформенного времени и оптимизацию, отметились в 2016 г. новыми успехами и достижениями, двигаясь по пути взаимодействия в социокультурном пространстве региона, расширяя свободный доступ к информации и культурным ценностям, благополучно совмещая библиотечное обслуживание, культурно-просветительскую, мемориальную и досуговую деятельность.

Наиболее трендовыми направлениями работы с читателями были:

- Предоставление комфортных условий для доступа пользователей к документам и обучение навыкам информационной культуры.
- Расширение возможностей функционирования центров общественного доступа.
- Внедрение инноваций в сферу обслуживания, в том числе развитие массовых форм работы с населением.
- Активизация деятельности библиотек области в рамках «Года российского кино».
- Работа с молодежью. Привлечение ее в стены библиотеки.
- Продвижение чтения. Повышение уровня читательских компетенций.
- Активизация социальной деятельности библиотеки.
- Позиционирование библиотеки как центра межкультурной коммуникации.

6.1. Основные направления библиотечного обслуживания

6.1.1. Связи. Партнерство. Программы

С каждым годом в библиотеках Томской области возрастает значимость программно-проектной деятельности, увеличивается количество партнерских проектов, по-новому раскрываются возможности библиотек, а социальные связи становятся действенным механизмом решения перспективных задач. Всего в области реализовывалось около трехсот программ и проектов

различного уровня, муниципальные библиотеки приняли участие и организовали более двухсот разнообразных конкурсов. Наиболее активно занимались проектной деятельностью библиотеки Томского (43 проекта), Асиновского (38) и Зырянского (20) районов. Библиотеки Зырянской и Асиновской МЦБС и МИБС г. Томска были самыми активными участниками конкурсов различных уровней – 30, 28 и 22 соответственно.

В 2016 г. ЦГБ Северска было заключено 14 соглашений о партнерстве. Среди них – региональная общественная организация «Федерация черлидинга Томской области», волонтерский отряд ТГПУ «Точка зрения» и волонтерский отряд ТГАСУ «Выход». Вместе они приняли участие в проведении Фестиваля здорового образа жизни «Пусть всегда будет завтра» в Северске. Данное мероприятие явилось важным свидетельством появления в библиотеках Томской области волонтерского движения. Еще одной значимой инициативой ЦГБ Северска в 2016 г. стало завершение проекта «Открытый компьютер. Групповые консультации по основам компьютерной грамотности для лиц с ограниченными возможностями», который был поддержан Благотворительным Фондом Михаила Прохорова в 2015 г. С октября 2015 г. по июнь 2016 г. обучение прошли 50 человек, членов Северской городской общественной организации клуба молодых инвалидов «Ровесники». По окончании обучения каждый из них научился не только не бояться компьютера и выполнять с его помощью свои задачи, но стал другом и активным пользователем библиотеки, регулярно посещающим все ее мероприятия.

МИБС г. Томска также получила грант от Фонда Михаила Прохорова, приняв участие в конкурсе «Новая роль библиотек в образовании» и представив проект «Мобильная информационная площадка «Библиотека вокруг нас» муниципальной библиотеки «Дом семьи». Проект способствовал созданию мобильной информационной библиотечной среды как благоприятного и комфортного места культурного досуга населения Томска во время праздничных городских мероприятий, расширил возможности применения новых форм библиотечного обслуживания на открытом пространстве.

Межпоселенческая Парабельская библиотека участвовала в грантовом конкурсе программ социальных инвестиций «Родные города» с проектом «Организация развивающего досуга детей 3-6 лет в библиотеках Парабельского района». Компания «Газпромнефть-Восток» профинансировала данный проект, и в 3-х библиотеках, расположенных в с. Старица, д. Нестерово, д. Талиновка, были приобретены новая детская мебель, игры и игрушки, развивающие пособия и принадлежности.

Библиотекари Тегульдетской ЦБС приняли участие в «Конкурсе проектов в области культуры и искусства на предоставление муниципального гранта Главы Тегульдетского района» и получили финансирование на реализацию ряда проектов: «Новый Год у ворот, он удачу, чудеса, настроение принесет!» (Белоярская библиотека); «Я расту вместе с книжкой», «Похищение Деда Мороза», «Похищение мешка Деда Мороза» (Детский отдел Центральной библиотеки); «Мой родной Тегульдетский район», Кинокафе «Кино. Родина. Кино» (Краеведческий отдел Центральной библиотеки).

Примером взаимовыгодных партнерских отношений может служить организованный в Центральной библиотеке г. Колпашево для учащейся молодежи района круглый стол «Профилактика экстремизма в молодежной среде». В нем участвовали сотрудники районного Управления по культуре, спорту и молодежной политике, представители Колпашевской епархии, образовательных организаций, следственных органов. Данный формат общения имеет проекцию на будущее и обещает стать ежегодным.

Показательным и заслуживающим одобрения является опыт осуществления локального проекта Павловской сельской библиотекой Каргасокского района. В июле-ноябре отчетного года она работала по проекту «Солдат войну не выбирает», который отразил деятельность библиотеки по патриотическому воспитанию и краеведению. Проект предполагал сбор и систематизацию информации об односельчанах – участниках локальных войн (воинах-интернационалистах, воевавших в Афганистане, участниках боевых действий на Северном Кавказе и в Югославии). На основе собранной информации был подготовлен и издан биографический сборник. Партнерами проекта стали Каргасокский Райвоенкомат, Каргасокское отделение Российского Союза ветеранов

Афганистана, Павловская неполная средняя школа и Каргасокский техникум промышленности и речного транспорта. В результате большой кропотливой работы выяснилось, что в селах Павлово и Пашня было 18 участников боевых действий. Презентация сборника «Солдат войну не выбирает» и итоговое мероприятие проекта – вечер встречи с участниками боевых действий «В мирное время – дорогой войны» вызвали интерес сельчан и получили народную поддержку. Библиотека нашла понимание важности своей работы и одобрение ее результатов. Были созданы новые краеведческие ресурсы, как электронные, так и традиционные, увеличилось число пользователей библиотеки, повысился ее имидж.

6.1.2. Новые форматы библиотечного обслуживания

В авангарде инновационных тенденций среди муниципальных библиотек Томской области идет МИБС г. Томска, которая в отчетном году стала соучредителем новой федеральной отраслевой организации – Национальной ассоциации «Библиотеки будущего».

В ноябре библиотеки МИБС г. Томска провели городской фестиваль литературных буктрейлеров «Книга в кадре. Фильмы, которые читают». На фестивале работали площадки: «Песни нашего кино», где любой желающий мог исполнить песни из российских фильмов; «Мультлаборатория», где можно было выступить в роли мультипликатора и создать свой мультфильм о любимой книге; «Ледниковый период» с викторинами по литературным произведениям; площадка «Смотри буктрейлер», на которой транслировались видеоролики о книгах и т.д. В июне в городе прошёл велоквест «Этот город самый лучший...», организованный муниципальной библиотекой «Фламинго». Участниками мероприятия стали весёлые, энергичные и спортивные ребята. Всех их объединила любознательность, любовь к своему городу и велосипед. Все команды стартовали на Белом озере, а конечным пунктом маршрута стал Буфф-сад. По ходу маршрута участники делали селфи.

Центральная библиотека Кожевниковского района стала победителем в конкурсе проектов по организации и проведению мероприятий, направленных на содействие развитию пенсионного туризма в рамках реализации в 2016 году государственной программы «Развитие внутреннего и въездного туризма на территории Томской области на 2013-2017 годы». Большой интерес населения Кожевниковского района вызывали и другие мероприятия, которые проходили вне стен библиотек. Библиотекари работали на библиотечных площадках во время летних каникул, праздниках улиц, сёл, районных праздниках: День молодежи, Сабантуй, Праздник рыбы, Праздник хлеба, на творческих отчётах сельских поселений.

Новые подходы к краеведческой деятельности демонстрирует библиотека поселка Нельмач Парабельского района. Работая по программе «Две культуры – одна судьба», целью которой стало воспитание детей, подростков, молодежи в духе гордости за свой край, библиотека организовала кружок «Собраться вместе» («Таккылымбылу»). Здесь изучают историю родных мест, культуру народов Севера, ремесла и язык. Для восстановления культуры и атмосферы быта жителей прошлого в библиотеке организованы музейные уголки «Русская изба» и «Селькупский чум», которые не просто несут мемориальную функцию, но реконструируют «живую историю», являются игровыми комплексами, где маленькие читатели библиотеки могут использовать предметы быта для своих игр и задумок. Ребята постарше интересуются охотничьим и рыболовным снаряжением селькупов – самоловами, капканами, лыжами-подволоками и т.п. Всеми экспонатами можно пользоваться, брать в руки и играть, рассматривать, попробовать своими руками сделать что-то похожее.

Тегульдетский район – район компактного проживания малочисленного коренного населения – чулымцев. Тегульдетская ЦБС, как региональный Центр этнокультурного образования, подготовила программу, посвящённую чулымцам. Составной частью в нее вошла краеведческая игра «Исторический квест». Участники квеста должны были ответить на вопросы по истории чулымского народа и выполнить ряд тематических заданий. Мероприятие проходило в краеведческом отделе центральной библиотеки. Сотрудники ЦБ все чаще применяют элементы ролевых игр в работе с подрастающим поколением. Совместно с молодежным советом в целях организации молодежного

досуга они создали «Хоррор-квест» и новогодние квесты «Похищение мешка Деда Мороза» и «Похищение Деда Мороза». Формат квеста все чаще применяется в библиотеках области как игровой способ усвоения знаний и навыков, а также для стимулирования читательской активности. Так, в самом северном районе – Александровском общероссийская акция «Библиосумерки» была проведена в форме игры-квеста «В поисках таинственного послания».

Передовые методы в обслуживании пользователей демонстрирует библиотечно-информационная система г. Стрежевой. В преддверии Общероссийского дня библиотек и Дня славянской письменности и культуры 16 мая в ЦБ Стрежевого прошел брейн-ринг, в котором приняли участие команда библиотекарей и команда молодежного движения Православного прихода «Андреевский флаг». Соревнование проходило в очень «жарком» режиме. Лидер не обнаружился ни после первого, ни после второго, ни, даже, после третьего тура. Игра закончилась со счетом 7:7. И только в результате дополнительных вопросов победителем игры стала команда гостей – представителей молодежного движения «Андреевский флаг».

Непредвиденно успешным оказался городской конкурс «Самая читающая организация», проведенный ЦБ Стрежевого среди организаций, где работают передвижные библиотеки. Конкурс проводился впервые и стал неожиданностью для самих участников, поскольку прошел в заочной форме, по статистике работы передвижных библиотек. Награждение победителей конкурса на юбилейном вечере в честь празднования 50-летия БИС вызвало удивление и оживление. Благодарственными письмами были награждены руководители учреждений: в номинации «Самая высокая читаемость» – «Сбербанк России» и «Межрайонная Инспекция ФНС России по Томской области», в номинации «Самая высокая посещаемость» – ООО «Аутсорсинг». Победителем конкурса «Самая читающая организация» стала Администрация городского округа Стрежевой – 90% ее сотрудников являются читателями передвижной библиотеки. В 2016 г. была открыта новая передвижка в одном из офисов ОАО «Томскнефть», сразу же зарекомендовавшая себя как одна из активных по количеству читателей. Организаторами конкурса принято решение проводить этот конкурс один раз в два года.

Нетрадиционные формы работы демонстрируют специалисты Чаинской МЦБС. Так, в рамках направления «Формирование культуры здорового образа жизни и содействие в профилактике асоциальных явлений» в Новоколосинском филиале ЦБС силами библиотеки и школы был поставлен мюзикл «Главное – здоровье, остальное приложится», построенный в форме телепередачи. Мюзикл – сложный постановочный жанр, но артисты сумели показать все – и пение, и танцы, и гимнастические этюды, и драматический талант. Проведённое накануне анкетирование среди школьников и взрослых показало, что респонденты понимают: здоровье – это не только отсутствие болезней и вредных привычек, но и прекрасное настроение, успех в учёбе, семейной жизни и будущей карьере. Песни о здоровье, красоте, позитивном настроении и спортивных достижениях учащихся, сопровождаемые красочными слайдами с фото, прозвучали в исполнении старшеклассников. Частушки о вреде курения задорно исполнили пятиклассники. Песня-сценка «Антошка» поведала о здоровом питании, о полезных и вредных продуктах, о занятиях физкультурой и закаливании. Здесь отлично сыграли самые маленькие актёры. Театрализованные музыкальные сценки в исполнении взрослых самодеятельных актёров – «Народные лекари», «Ах, баня!», «Старик и рыбка» – развеселили зрителей, которые убедились, что знание и применение целебных свойств сибирских трав и русской бани, физические упражнения и зарядка могут творить чудеса.

Новые форматы – это свидетельство поиска библиотеками Томской области своего пути к «библиотеке будущего», показатель большого творческого потенциала специалистов, помноженного на безграничные возможности и инициативы населения.

6.1.3. Социокультурная деятельность

В противовес усиливающемуся в обществе технократическому сознанию и девальвации значимости духовно-нравственных ценностей повышается роль библиотек в гуманизации и гармонизации социальных отношений, в сохранении и ретрансляции достижений культуры.

Библиотеки Томской области в 2016 г. прилагали все усилия, чтобы занять эту нишу и стать центрами культурного просвещения и интеллектуального развития населения. Местами общения, интеллектуального и культурного досуга населения становятся открытые пространства – новые освоенные территории. В Томске – это площадь Ново-Соборная, набережная реки Томи, Буфф-сад, Белое озеро. Здесь библиотекари МИБС г. Томска организовали городской конкурс литературного творчества «Зимняя сказка - 2015», проведенного совместно с ОАО «Городской сад», конкурс детских рисунков и поделок «Сундук Деда Мороза» для читателей библиотек Октябрьского района, конкурсы детского творчества «Юные таланты старого города – 2016» и «Волшебный мир детского кино», литературные встречи с писателями и поэтами Томска в рамках обмена книг «Книговорот по-томски в муниципальных библиотеках». Персонал МИБС г. Томска также активно участвовал в проведении городских праздников «Солдатский привал» ко Дню Победы, «День томича – 2016» и т.д.

Открытые пространства для муниципальных библиотек – это фестивали, акции, праздники, конкурсы. Так, восьмой раз МБУ «Библиотека» Колпашевского района провела районный фестиваль-конкурс «Мой городок – душа России» для исполнителей поэтических и прозаических произведений сибирских авторов, приуроченный ко Дню города. В г. Асино при участии библиотек МЦБС накануне Дня народного единства прошел региональный этно-экологический фестиваль «Россия – это ты и я», направленный на сохранение и развитие традиций многонациональной культуры Томской области, формирования этнокультурного мировоззрения жителей Причумылья.

Год российского кино. Работа библиотек в отчетном году была тесно увязана с главным культурным событием, которое дало толчок к осуществлению новых творческих планов и идей. Череду событий года открыла ЦГБ Северска январским мероприятием: «Библионочь – 2016. Литературный кино-арт, или Магия кино». Семь тематических площадок предложили посетителям всех возрастов принять участие в конкурсах, викторинах, игровых программах, квестах, мастер-классах. В селе Парабель 9 Мая в День Победы на площадке Центральной библиотеки весь день работал «Кинотеатр под открытым небом». Белоярская библиотека Тегульдетского района создала клуб для детей и подростков «Воскресный кинозал», где демонстрировались фильмы с последующим обсуждением. В центральной библиотеке Чаинской ЦБС был организован ретро-видеосалон «Старые советские фильмы – шедевры с душой», где проводились викторины и разыграли сценку «Волшебный мир кино». За чашкой чая пели под баян любимые песни из кинофильмов. В Бакчаре библиотекари провели для детей игровую программу «В мире кино». Подростки активно участвовали в веселых конкурсах, писали сценарий к фильму «Жили-были». Кто-то исполнил роль режиссера, кто-то – кинооператора, кто-то – костюмера, а иные – актеров. Специалисты Нововасюганской библиотеки Каргасокского района совместили два события – 80-летний юбилей библиотеки и Год российского кино. В холле для гостей организовали несколько кинозон, где желающие могли провести фотосессию, посидеть в режиссерском кресле с рупором и «хлопушкой». Сотрудники сняли фильм, интервью с читателями о библиотеке и ее работниках. Это был праздник самых активных читателей, участников различных конкурсов, всех тех, для кого библиотека давно стала родной. 27 августа по всей России прошла социокультурная акция «Ночь кино», которая была приурочена к профессиональному празднику российских кинематографистов. ЦГБ Северска предложила северчанам стать участниками игровой программы «Виват, российское кино!», которая объединила в себе тематические экспозиции «Союзмультфильм-80» и «Книги, ставшие фильмами», сказочный калейдоскоп «Любимые герои на экране» и викторину «Кинотомичи». Заслуживает внимания в рамках Года российского кино праздник, организованный в Зырянской ЦБ «Семь самых экранизированных произведений русской литературы». На презентации о становлении мирового кинематографа присутствующие познакомились с историей, с изобретателями фильмов. Узнали, что многие русские и зарубежные киностудии пытаются «оживлять» русскую классику. Украсила мероприятие кино-викторина «Фразы из фильмов», а также конкурс по экранизированным произведениям русской литературы.

Год России в Греции. Заметным явлением в библиотеках Томской области стал Год России в Греции. В Тегульдетском, Каргасокском, Кривошеинском и других районах были подготовлены обширные программы, рассчитанные на взрослую и детскую аудиторию.

В один из майских дней в центральной библиотеке Кривошеинского района состоялся большой театрализованный праздник книги «Легенды и мифы Древней Греции». В гости пришли учащиеся детской школы искусств. Рассказ шел об истории, о нравах и обычаях того времени в контексте греческой мифологии. В прекрасных костюмах на сцену выходили юные «богини»: «Гера», «Афродита», «Афина», «Артемид», у каждой в руках цветок, каждая читает свой миф. По мере их чтения перед зрителем открывалась удивительная картина жизни древней Эллады. Воссоздать атмосферу того времени помогли фрагменты из фильмов «Троя» и «Одиссея», а еще древнегреческая музыка. Закончили Год в ЦБ новогодним праздником в греческом стиле. Для проведения вечеринки украсили зал, все пришли в костюмах собственного изготовления, приготовили несколько блюд греческой кухни. Познакомившись с историей и традициями Греции, провели интеллектуальный турнир. Под конец участники праздничного события разучили несколько движений танца «Сиртаки».

Новые праздники. Наряду с государственными праздниками, которые занимают важное место в деятельности библиотек области, библиотекари, идя навстречу пожеланиям пользователей, все чаще включают в планы мероприятий новые праздничные события. Так, в Новокривошеинской и Пудовской библиотеках Кривошеинского района был проведен вечер-реквием «Праздник Белых Журавлей». Библиотеки Первомайского района дружно отметили новый праздник День матери акцией «С любовью о маме». Работники Детской библиотеки удивили и подарили хорошее настроение всем прохожим. Надев костюмы зайцев, они прошли по центру села и поздравили всех женщин с новым праздником, а детям напомнили, чтобы никто из них не забыл поздравить свою маму. Библиотечные «зайцы» раздавали закладки, приглашали всех желающих на мероприятия по случаю торжества. Библиотекой с. Высокий Яр Бакчарского района при поддержке СДК была организована акция «Ромашка» с целью поздравления сельчан с Всероссийским днем семьи, любви и верности. Высокоярцам раздавали сделанные заранее ромашки из ленточек и бисера, буклеты об истории, традициях этого замечательного праздника. Отдельно посетили и поздравили несколько супружеских пар, проживших в браке более пятидесяти лет.

В Могочинской библиотеке Молчановского района устроили настоящий «Праздник русского валенка». Ведущие организовали соревнование среди команд, провели для гостей конкурс частушек, валеночную викторину. Участники соревнований проявили выдумку и фантазию: их валенки походили на ласты для плавания (конкурс с резинками), на клюшку для игры в хоккей (конкурс с кеглями). Весело прошли забеги в валенках. В заключение праздника был проведен конкурс на лучшую рекламу валенка. Победителями стали все участники праздника: они и зрелище получили, и валеночным играм научились.

Клубы и объединения. Творческие любительские объединения читателей: клубы, кружки, студии прочно вошли в практику библиотечной работы – все эти объединения способствуют приобщению читателей к культурному наследию, развитию у пользователей способности воспринимать культуру и искусство, содействуют межличностному общению, расширению коммуникативного пространства, сближению читателей между собой.

В 2016 г. муниципальным библиотекам удалось не только сохранить, но и расширить сеть клубных формирований и объединений по интересам. Всего клубов, кружков и различных объединений по библиотекам насчитывается 258. Больше всего клубов в Кожевниковском районе – 41, в Томске и Шегарском районе – по 31, в Парабельском районе – 30. Многие клубы можно назвать долгожителями: «Рукодельницы» (Асиновская ЦБС), «Ветеран» (Бакчарская ЦБС), «Добрые встречи» (Каргасокская ЦБС), «Золотой возраст» и «Добрые встречи» (Кожевниковская ЦБС), «Встреча» (Зырянская ЦБС), «Ромашка» (Кривошеинская ЦБС), «Прикосновение», «Хозяюшка», «Азбука рукоделия», «Садовод» и «Домашний очаг» (Чаинская ЦБС), «Книговенки», «Рукодельница», «Модульное оригами» (Первомайская ЦБС), «Друзья книги», члены которого дети и

родители Центра социальной помощи семье и детям (БИС г. Стрежевой).

В Кожевниковском районе, наряду с традиционными клубами общения, в центральной библиотеке работает клуб «Корни», деятельность которого направлена на сохранение национальной культуры немцев, проживающих в селе Кожевниково. Успешное развитие получили подростковые объединения в Уртамской модельной библиотеке: «Игромания», где проходили мероприятия, направленные на привлечение молодежи к чтению через игровую деятельность, на общение между сверстниками и их интеллектуальное развитие, и литературный кружок «Проба пера», собравший молодежь с целью развития у них писательских навыков. Среди мероприятий, проведенных для клубной молодежи, можно отметить тематический вечер «Бал у Азazelло», включающий развлекательную игровую программу, конкурс на лучший костюм и познавательные викторины; велопробег с книгой; пробег на лыжах с Пушкиным и другие.

Клуб «Ремесленка» библиотеки с. Нельмач Парабельского района объединяет жителей разных возрастов. Кто-то помогает самодеятельным артистам в изготовлении сценических костюмов и декораций, кто-то приходит на занятия со своим рукоделием, а затем свои поделки (бисер, мягкая игрушка и др.) предоставляет в центральную библиотеку на выставки, кто-то оказывает практическую помощь на занятиях детских кружков по овладению мастерством. Библиотекарь с. Нельмач является хозяйкой селькупского чума – «Юрты Саиспаева, Род Медведя» и участницей фестиваля коренных народов Сибири «Этюды Севера». Кружок «Русский танец» библиотеки п. Заводской Парабельского района организован недавно, но уже зарекомендовал себя с лучшей стороны. Его приглашают с выступлением на районную сцену. В этой библиотеке хорошо поставлена работа с семьей. В течение года проводились семейные голубые огоньки: «Рождественские встречи», «Праздник любящих сердец»; литературно-музыкальные программы «Пахнет яблоками Русь!»; игровые: «Заходите в гости к нам!».

Не менее интересно проходят встречи в музыкальной гостиной в ЦГБ Северска. Так, впервые в музыкальной гостиной «Сквозь каждое сердце» приняли участие хор Воскресной школы прихода Владимирской Иконы Божией Матери под руководством Оксаны Коркиной и церковный хор храма Владимирской Иконы Божией Матери.

Социальные программы. Четкая социальная направленность библиотечной деятельности является отличительной характеристикой библиотек Томской области. Так, например, программа МЦБС Зырянского района «От сердца к сердцу» строилась совместно с «Центром помощи детям, оставшимся без попечения родителей». В течение года было проведено шесть мероприятий для детей, проживающих в разных селах Зырянского района: «Посмеемся, улыбнемся!», «Семейная магия», «Новогодний детектив» и т.д. Подвоз детей в центральную библиотеку осуществлялся сотрудниками Центра помощи детям. В Кожевниковском районе работают по двум программы для социально незащищенных слоев населения. Программа «Домашний абонемент» по обслуживанию на дому пенсионеров и людей с ограниченными возможностями осуществляется библиотекарями и волонтерами. Программа «Старшее поколение» служит цели обеспечения доступности информации, организации досуга пожилых людей, улучшения качества их жизни, содействия в участии людей пожилого возраста в общественной жизни. В рамках программы продолжили работу клубы общения пожилых людей.

Социальные акции. Одной из распространенных форм работы с людьми с ограничениями жизнедеятельности стали благотворительные акции. Так, для Тегульдетской центральной библиотеки традиционной стала акция «Подари добро людям!». Люди несут в библиотеку одежду, игрушки и многие другие вещи, которые в последующем передаются нуждающимся. В рамках Декады благотворительности с 1 по 20 ноября Асиновская МЦБС и центр социальной поддержки населения провели ярмарку-продажу изделий, сделанных руками социально-незащищенных слоев населения города Асино и Асиновского района (сёла: Казанка, Ново-Кусково, Больше-Дорохово, Мало-Жирово). В Асино была проведена городская благотворительная акция «К доброте через книгу». Организаторами мероприятия выступили Асиновская МЦБС совместно с театром-студией «Браво»,

Детской школой искусств, асиновской детской общественной организацией «ЛУЧИКИ». Дети с ограниченными возможностями тоже принимали участие в происходящем, они были главными героями флешмоба «Обними меня». От библиотеки этим детям были вручены на память книги.

Социально значимые праздники. Специалисты Детской библиотеки Каргасокского района организовали праздничную встречу в семейном клубе «Гнездышко». Дети с ограниченными возможностями и их мамы приняли участие в развлекательной программе «Радужные холмы». 8 июля, в честь праздника Семьи, любви и верности, Кривошеинская районная библиотека, отдел опеки и попечительства Кривошеинского района совместно с Домом детского творчества провели квест-игру «Моя семья». Участников лагеря «Алиса», приемных детей и ребят из реабилитационного центра с. Новокривошеино, перемешали и разбили на команды. Каждая называлась «семьей». Вместе им нужно было пройти испытания: решить логические задачи, изобрести семейный рецепт «пирога счастья», оказать первую помощь пострадавшему и многое другое. На всех станциях участники игры «зарабатывали» бумажные цветы. В конце игры команды обменяли их на части старого свитка. Сложив их вместе, ребята узнали, в чем же секрет счастья: «Счастлив тот, кто счастлив у себя дома», – гласил манускрипт. По инициативе Центра социальной поддержки населения на базе двух библиотек-филиалов Первомайской ЦБС действуют социальные комнаты: «Тёплый дом» (Улу-Юльская биб-ка) и «Встреча для Вас» (Торбеевская биб-ка). Их руководителями являются библиотекари. Для посетителей социальных комнат организуются праздничные программы, мастер-классы по рукоделию, литературно – музыкальные вечера. Люди старшего поколения с большим удовольствием посещают эти мероприятия.

Воспитание экологической культуры, глубокого понимания значения природы для жизни людей, их здоровья, духовного и физического совершенствования находится в постоянном приоритете в деятельности муниципальных библиотек Томской области. Они работают по долгосрочным экологическим программам, активно подключаются к практическим экологическим действиям, проводят эколого-просветительские мероприятия в рамках Дней защиты от экологической опасности, формируют информационные ресурсы по экологии и обеспечивают ими пользователей. Библиотекари участвуют и инициатируют экологические акции, в Кожевниковском районе: «Чистая улица», «Чистый берег», «Каждую соринку в корзинку», «Чистое село», «Моя улица», «Самый лучший палисадник», «Летний дворик у библиотеки». Уже второй год Центральная библиотека Тегульдетского района сотрудничает с лесничеством. Так, в 2016 году проведена акция «Лес победы – 2016». Лесничеством были предоставлены саженцы березы, кедра, ели. Библиотекари пригласили неравнодушных жителей села и работников различных организаций с. Тегульдет для участия в акции. Общими усилиями удалось восстановить погибшие ранее саженцы на территории стадиона «Таежный». Также совместно с Отделом по молодежной политике, культуре и спорту Администрации была засажена новая аллея с. Тегульдет. Люди с большой радостью участвовали в его озеленении. В данной акции приняли участие и библиотеки других районов.

Многие центральные библиотеки являются экологическими центрами второго уровня – в Асиновском, Бакчарском, Зырянском, Кожевниковском, Молчановском, Парабельском и других районах. В 2016 г. сотрудники Асиновской МЦБС стали победителями III областного смотра-конкурса работы библиотек по экологическому просвещению населения сразу в трех номинациях: 1 место в номинации «Лучшая муниципальная библиотека в эколого-просветительской деятельности»; 3 место в номинации «Лучшая библиотека сельского поселения в эколого-просветительской деятельности»; 2 и 3 места в номинации «Лучший библиотекарь – эколог». Во многих муниципальных библиотеках района существуют экологические клубы и любительские объединения.

Среди форм работы экологического направления – уроки краеведческого природоведения, познавательные путешествия, экскурсии, дискуссии, конкурсы, игры-путешествия, мероприятия по уборке территорий, благоустройство прибиблиотечного пространства. Только в Молчановской МЦБС было проведено более 80 просветительских мероприятий на экологические темы: природоохранные акции по уборке сел от мусора, ликвидации свалок, посадке кустарников и цветов, проведение

праздников («Синичкин день», «День земляники») и многое другое. Все это является неоспоримым свидетельством социальной ответственности персонала библиотек области перед местным сообществом. Вероятно, что следующий год – Год экологии в России станет еще более насыщенным событиями и достижениями и внесет ощутимую пользу в дело экологического просвещения населения.

6.2. Продвижение чтения, библиотеки и библиотечных услуг

В целях продвижения книги и чтения, привлечения к услугам и сервисам библиотеки организовывались разнообразные и значимые, и резонансные мероприятия, которые становились событием в жизни местного населения. Получили развитие такие формы, как: творческие акции, читательские марафоны, мастер-классы, дни открытых дверей, летние площадки чтения, часы читательских пристрастий, литературные круизы и приключения, поэтические и литературные кафе, библио-шоу. Библиотеки активно используют средства визуальной культуры, создают собственную видеопroduкцию, направленную на пропаганду чтения и рекламу книг. Среди них: буктрейлеры, электронные выставки и презентации, видеоролики, слайд-шоу.

«Читать здорово! Посещать библиотеку круто и престижно!» - под таким девизом прошел юбилейный для Библиотечной информационной системы Стрежевого 2016 год. 12 марта в библиотеку на «Битву читающих» прибыли... байкеры и прямо в читальном зале припарковали свой байк! Бура положительных эмоций и аплодисментов, атмосфера дружелюбия исходила от каждого конкурсанта и болельщика. В атмосфере позитивной энергии пролетели полтора часа общения и творческой борьбы двух команд: команды смелых и позитивных байкеров стрежевского клуба «Северный дивизион» со своими друзьями из Общественной организации «Добродей» и творческой команды ребят из клуба гражданских инициатив «Новое поколение». Болельщики заслуживают отдельной статьи. Так, как «болели» они, причем за всех участников, неважно из какой команды, в библиотеке не болели уже давно! Победила команда клуба гражданских инициатив «Новое поколение».

1 сентября 2016г. в Северске прошел традиционный городской праздник, посвященный Дню знаний, чтения и книги. Развлекательно-игровую часть программы совместно вели – Агентство праздников «Мульти-пульти» (г. Новосибирск) и артисты Молодежного театра «Наш мир» МАУ «ГДК» (Северск), познавательную часть – конкурсы и викторины – сотрудники северских библиотек. Те из участников праздника, которые прошли все семь площадок, собрали на каждой по определённой букве и сложили из них слово, получили от Центральной городской библиотеки памятные подарки.

Всероссийская акция «Библионочь 2016». В Томской области в 14-ти районах, 4-х городах 47-мь библиотек присоединились к Всероссийской акции. Каждая из библиотек проявила чудеса фантазии и безграничный творческий полет. Ни одна Библионочь не походила на другую.

В Кожевниковской центральной библиотеке Библионочь прошла в три этапа. Маленькие зрители из детского сада «Колокольчик» пришли на «Библиозавтрак», школьники встретили «Библиосумерки», где приняли участие во флешмобе «Я люблю библиотеку». Библиотекари показали кукольный спектакль, а затем дали ребятам примерить роли и поиграть с куклами – героями спектакля. Ребята посетили мастер-класс – «Весёлая гусеница», здесь они мастерили поделки из бумаги, рисовали героев сказок и мультфильмов. На площадке «Театр – экспромт» дети разыграли сказку «Ёжик в тумане», а также сценки «Котёнок» и «Ночью». В «Лавке чудес» ребята получили призы за участие в конкурсах: «таблетку от страха», «напиток для таланта», «пилюлю для сообразительности». А потом в библиотеку пришли взрослые посетители на музыкальную программу «Мелодии и ритмы большого экрана» при участии ансамбля «Вдохновение». В это же время молодёжь разделилась на две команды и участвовала в бродилках «Фильм, фильм, фильм...», выполняя различные задания на площадках: «Напиши сценарий», «Фото-арт», «Кастинг к фильму ужасов».

Главным событием Библионочи в Парабельской ЦБ стала съёмка фильма-сказки «Спасение

принцессы». Желающих попробовать свои силы в актерском мастерстве было достаточно. Кому-то досталась роль принца, а кому-то мышки или даже окошка, но все были счастливы! Вот роли распределены, костюмы надеты... и начались съемки! На удивление, все актеры собрались очень талантливые. И дуб, и король с королевой, и даже медведь - так вжились в свои роли, что с первого дубля были отсняты все пять действий сказки. А после съемки фильма уставшие актеры снова прошли в «кинозал», чтобы увидеть на экране отснятый материал. Приятным сюрпризом для ребят стало угощение попкорном! Забавно и весело было видеть себя на большом экране, зал периодически взрывался от смеха! Мастерство актера, конечно, дело сложное, решили юные таланты, но им очень понравилось сниматься в кино! Фильм был смонтирован, озвучен и выложен на сайт библиотеки.

В ЦБ Зырянского района Библиосумерки были посвящены 55-летию первого полёта человека в космос под названием «Подними голову!» В этот день здесь собрались учащиеся средней школы. Вся библиотека была украшена звёздами, планетами, всех вновь прибывших встречал макет космонавта на фоне космической станции. Все макеты были сделаны программистом с использованием ресурсов ЦОД. Ребята смогли виртуально совершить выход в открытый космос и не столкнуться с летящими астероидами.

Для жителей Стрежевого Библионочь стала настоящим открытием библиотеки. Вот некоторые записи участников Библионочи в книге отзывов: «Бомбово! По красоте! В цвет!» «Самый лучший день в моей жизни...». «Мероприятие прошло великолепно, были учтены интересы разных возрастных групп». «Очень много интересных мероприятий, все очень круто, СПАСИБО!» «Больше всего понравился квест! Очень интересно! В общем, впечатлений много (хороших). Спасибо!»

Продвижение библиотек Томской области является программным стратегическим направлением деятельности библиотек. Главным и неизменным в этом процессе остается качественное и дифференцированное обслуживание пользователей, эффективность и мобильность пиар ходов, социальная ответственность и профессионализм.

6.3. Внестационарные формы библиотечного обслуживания

Продолжает развиваться в библиотеках области обслуживание удаленных физических пользователей. За отчетное время область «приросла» 11-тью новыми внестационарными образованиями (227 пунктов в 2015 г., 238 – в 2016 г.).

Специалисты Шегарского района, обслуживающие пункты выдачи и библиотеки-передвижки, постоянно пополняют их новой популярной литературой и периодикой. В 2016 году в селе Мельниково открылся новый пункт выдачи для жителей микрорайона ПМК-5. Первомайской МЦБС был приобретён библиобус для мобильного обслуживания населённых пунктов, не имеющих стационарной библиотеки. Это позволило расширить границы обслуживания жителей района. С целью повышения доступности библиотечного обслуживания на территории отдаленных, малонаселенных и труднодоступных поселений в Каргасокском районе активно действует система внестационарного обслуживания. В 2016 г. здесь работало 46 пунктов выдачи: в сельских администрациях, магазинах, школах и детских садах. Библиотекари также отправляют книги и периодику вахтовикам. 41 и 28 пунктов выдачи обслуживают библиотеки Верхнекетского и Бакчарского районов соответственно.

6.3.1. Пункты библиотечного обслуживания людей с ограниченными возможностями жизнедеятельности

Муниципальные библиотеки области для людей с ограничениями здоровья являются центрами информации, образования, реабилитации и досуга. Для успешной реализации планов по обслуживанию данной категории пользователей установлены тесные контакты с органами социальной защиты, Обществом инвалидов, Советом ветеранов, со спонсорами и благотворительными организациями. Без участия муниципальных библиотек не обходится

проведение ни одного из мероприятий, посвященных Международному Дню пожилого человека, Международному Дню инвалидов и Международному Дню Белой трости. В рамках декад традиционно проходят встречи, круглые столы, праздничный интерактив для старшего поколения. Муниципальные библиотеки ежегодно принимают участие в Фестивале «Преодолей себя». В этом году он оказался юбилейным для Томской области – 20-ым, а для ряда районов – 10-ым. Наиболее активными участниками фестиваля являются Асиновский, Бакчарский, Зырянский и Первомайский районы.

Внестанционная сеть библиотечного обслуживания людей с ограничениями жизнедеятельности включает 18 библиотечных пунктов, 14 из которых функционируют на базе муниципальных библиотек (г. Асино, с. Бакчар, с. Высокий Яр, с. Зырянское, с. Каргасок, г. Кедровый, с. Кожевниково, с. Кривошеино, с. Мельниково, с. Моряковский Затон Томского района, с. Первомайское, с. Подгорное, г. Стрежевой, пос. Зональная Станция).

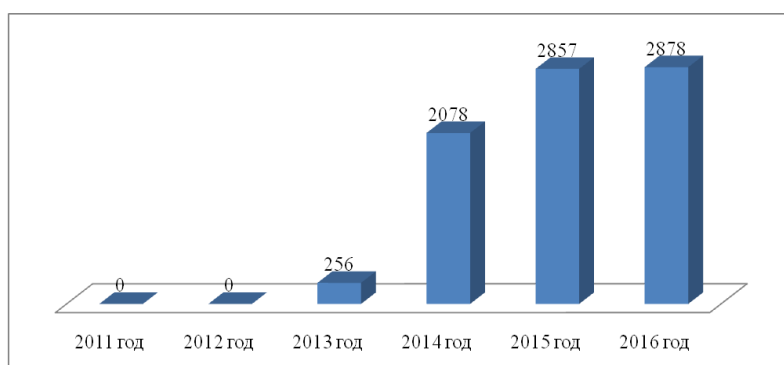
Услугами библиотечных пунктов пользуются более 900 пользователей с ограниченными возможностями жизнедеятельности. Это инвалиды по зрению, инвалиды других категорий, дети-инвалиды, члены их семей, специалисты, обслуживающие людей с ограничениями жизнедеятельности.

Число пользователей библиотечных пунктов увеличилось на 136 (16%), а книговыдача – на 3146 (15%). Количество пользователей по сравнению с прошлым годом увеличилось в библиотечных пунктах г. Асино, с. Зырянское, с. Каргасок, с. Кривошеино, с. Первомайское, с. Подгорное и г. Стрежевой.

Самый большой процент читательской аудитории составляет группа пенсионеров в возрасте старше 30 лет – 64%, хотя есть небольшая категория детей до 14 лет – 5,7% и молодежи от 15 до 30 лет – 5,8%.

Инвалидов по зрению в библиотечных пунктах – 161 пользователь (19%); инвалидов других категорий – 614 (64%). Как видим, инвалидов других категорий большая часть, и поэтому предпочтение читатели библиотек отдают плоскочечатной книге. Книговыдача этой литературы составила 19992 экз. (82 %).

Динамика выдачи книг на флеш-картах в библиотечных пунктах

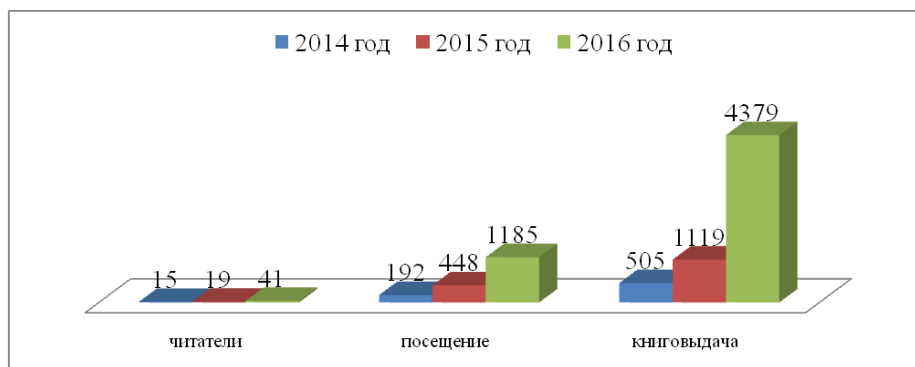


Книговыдача традиционной «говорящей» книги на аудиокассетах с каждым годом становится все меньше, стремительно растет выдача «говорящих» книг на электронных носителях информации (компакт-диски и флеш-карты). Причина происходящего носит объективный характер: новые книги на аудиокассетах практически не появляются в связи с прекращением производства магнитной ленты в мире. Старые книги на аудиоленте имеют срок хранения 7 лет: магнитная лента сохнет, ломается, размагничивается. В составе фондов специальных библиотек субъектов Российской Федерации происходит смена форматов чтения для инвалидов по зрению: переход от магнитной ленты к цифровым носителям информации. За 2016 г. книговыдача «говорящей» книги на аудиокассетах составила 1052 экз., а на флеш-картах – 2878 экз.

С 2016 г. ТОУНБ им. А. С. Пушкина имеет возможность выдавать напрокат тифлофлешплееры в библиотечные пункты муниципальных библиотек, этим уже воспользовались ЦБ Первомайского и Чаинского районов.

Также для пользователей всегда доступна полнотекстовая база ««Говорящая» книга с криптозащитой», которая постоянно обновляется. На 1 января 2017 г. объем базы составляет 14035 наименований.

Динамика пользования библиотекой av3715.ru читателями библиотек



Неуклонно растет книговыдача из Электронной библиотеки av3715.ru. Очень активно в 2016 г. услугами Электронной библиотеки пользовались читатели библиотечных пунктов Чаинской ЦБС.

Таким образом, дистанционное библиотечное обслуживание пользователей с ограничениями жизнедеятельности выводит муниципальные библиотеки в новую пространственную среду, когда через Интернет решаются не только поисковые задачи, но и активно используются его возможности для развития и осмысления предоставления библиотечно-библиографических услуг на новом, современном уровне.

6.3.2. Обслуживание удаленных пользователей¹¹⁶

Тенденцией последних лет становится перенос профессиональной библиотечной деятельности в сетевую среду. Представление библиотеки в Интернете – осознанная форма работы, продиктованная временем.

Удаленное библиотечное обслуживание пользователей осуществляется с помощью веб-сайтов, предоставляющих доступ к электронным ресурсам, виртуальным услугам и сервисам.

Собственные официальные интернет представительства имеют библиотечные системы 16-ти муниципальных образований. Три учреждения (Александровский, Тегульдетский районы и г. Кедровый) имеют свои страницы на сайте администрации муниципального образования.

В 2016 г. создано 4 новых сайта (МБУК «Бакчарская МЦБС», а также сайты МБУ «МЦБС Кожевниковского района», МАУ «ЦБС Первомайского района», МКУК «Шегарская МБЦС»), две библиотечные системы (Бакчарского и Шегарского районов) создали собственные сайты впервые. Три новых сайта размещены на платформе muzkult.ru.

В Томской области только одна библиотека-филиал с. Лучаново МБУ «Библиотечно-информационный центр им. Л.Д. Гурковской» Томского района имеет и второй год ведет собственный сайт.

Деятельность по ведению своего официального сайта большинством библиотечных систем проводилась в соответствии с приказом МК РФ от 20 февраля 2015 г. №277 «Об утверждении требований к содержанию и форме предоставления информации о деятельности организаций

¹¹⁶ По-прежнему в большинстве отчетов библиотек отсутствует информация о виртуальном обслуживании пользователей и приведенные ниже данные сформированы в основном на основе анализа сайтов библиотек.

культуры, размещаемой на официальных сайтах уполномоченного федерального органа исполнительной власти, органов государственной власти субъектов Российской Федерации, органов местного самоуправления и организаций культуры в сети Интернет».

**Представительство муниципальных библиотек Томской области
в сети Интернет в динамике 2014-2016 гг.**

№ п/п	Муниципальные образования Томской области		Адрес сайта	Количество обращений удаленных пользователей, тыс.ед.			
				2014 г.	2015 г.	2016 г.	+/- к 2015 г.
1.	Александровский район		http://www.als.tomskinvest.ru/Bibl.html (страница на сайте адм. МО)	0	0	0	0
2.	Асиновский район		http://asino.lib.tomsk.ru/	8,5	12,8	26,2	+13,4
3.	Бакчарский район		http://www.bakcharlib.ru/	0	0	1,7	+1,7
4.	Верхнекетский район ¹¹⁷		http://www.maukultura.ru/index/centralizovannaja_bibliotecnaja_sistema/0-18	0	9,3	20,7	+11,4
5.	Зырянский район		http://zyrbiblioteka.ru/	2,2	9,4	10,0	+0,6
6.	Каргасокский район		http://kargasoklib.sokik.ru/index.html	6,7	8,1	21,9	+13,8
7.	г. Кедровый		http://www.kedradm.tomsk.ru/biblioteka.html (страница на сайте адм.МО)	0	0	0	0
8.	Кожевниковский район		http://koz-mcbs.tom.muzkult.ru/	5,6	0 ¹¹⁸	7,8	+7,8
9.	Колпашевский район		http://kolplib.tomsk.ru/	19,4	24,8	26,7	+1,9
10.	Кривошеинский район		http://krivbiblioteka.ucoz.org	3,5	2,1	9,3	+7,2
11.	Молчановский район		http://molchanovo.ucoz.ru/	4,1	2,4	8,8	+6,4
12.	Парабельский район		http://www/parlibrary.ucoz.ru	10,8	5,8	5,6	-0,2
13.	Первомайский район		http://cbs-perv.tom.muzkult.ru/	0,5	0	10,4	+10,4
14.	г. Стрежевой		http://libstrej.tomsk.ru/	28,1	29,3	23,0	-6,3
15.	Тегульдетский район		http://ompsatr.tom.muzkult.ru/blue/ (страница на сайте адм.МО)	0	0	0	0
16.	Томский район	МЦБ п. Зональный	http://libtr.tom.ru/	5,6	6,7	6,8	+0,1
		БФ с. Лучаново ¹¹⁹	http://luchanovo.ru/	-	-	3,6	+3,6
17.	Чаинский район		http://www.libpg.tomsk.ru/	10,1	9,1	11,5	+2,4
18.	Шегарский район		http://sheg-biblio.tom.muzkult.ru/	0	0	0	0
19.	г. Северск	ЦГБ	http://lib.seversk.ru/	30,0	30,0	31,0	+1,0
		ЦДБ	www.detlib70.ru http://cdb-seversk.tom.muzkult.ru/	37,6	38,3	26,6	-11,7
20.	г. Томск (МИБС)		http://www.library.tomsk.ru/	297,8	310,8	314,1	+3,3
Всего				470,5	498,9	565,7	+66,1

Число удаленных посещений (обращений пользователей к веб-сайтам) муниципальных библиотек Томской области в 2016 г. составило 565,7 тыс. ед. – это 85% от всех видов посещений (стационарных, внестационарных и удаленных), прирост к показателю 2015 года составляет 13% (в 2015 г. прирост к показателю 2014 г. был меньше в два раза – 6%). Повышение показателя произошло из-за увеличения количества обращений пользователей к веб-сайтам 15 библиотечных систем области, наиболее существенно (выше 10 тыс. ед.) в Асиновском, Верхнекетском, Каргасокском, Первомайском районах. Снижение показателя произошло в 3-х библиотечных системах: ЦДБ г. Северска (на 11,7 тыс.ед.), БИС г. Стрежевой (на 6,3 тыс.ед.), ЦБС Парабельского района (на 0,2 тыс. ед.).

¹¹⁷ Указаны общие цифры посещения сайта МАУ «Культура» Верхнекетского района, на котором ЦБС имеет свою страницу.

¹¹⁸ Сайт ЦБ Кожевниковского района в 2015 г. не работал.

¹¹⁹ МБУ «БИЦ им. Л.Д. Гурковской».

**Виртуальные услуги и сервисы муниципальных библиотек
Томской области в динамике 2014-2016 гг.**

№ п/п	Наименования услуг и сервисов	Количество библиотечных систем (библиотек), предоставляющих виртуальные услуги и сервисы			
		2014 г.	2015 г.	2016 г.	+/- к 2015 г.
1.	Количество библиотек, имеющих веб-сайты	16	17	18	+1
2.	Предоставление доступа к справочно-поисковому аппарату и базам данных библиотек онлайн (государственная услуга)	12	14	16	+2
3.	Предоставление доступа к изданиям, переведенным в электронный вид, хранящимся в онлайн режиме (государственная услуга)	9	9	8	-1
4.	Предоставление доступа к ресурсам ЭБС	3	6	9	+3
5.	Заказ документов	1	1	1	0
6.	Продление срока пользования изданиями в режиме on-line	2	2	3	+1
7.	Виртуальный читальный зал	2	2	2	0
8.	Виртуальная выставка	6	6	10	+4
9.	Представительства библиотек в социальных сетях	2	11	24 ¹²⁰	+13
10.	Виртуальная справка	4	3	3	0
11.	Электронная доставка документов	1	1	1	0
12.	Наличие обратной связи с пользователями	5	8	10	+2

Размещение информации на страницах сайтов администраций муниципальных образований стало причиной того, что в общее количество удаленных посещений 2016 г. не вошла статистика 3-х библиотечных систем (Александровского, Тегульдетского районов и г. Кедровый), также в статистике нет информации библиотечной системы Шегарского района, открывшей сайт в конце декабря.

В основном организация виртуального обслуживания пользователей осуществляется центральными библиотеками городов и районов области.

Государственные услуги

Предоставление доступа к справочно-поисковому аппарату и базам данных библиотек оказывается во всех районах при обращении получателя в библиотеки учреждений. Доступ к электронному каталогу (ЭК) в Интернет обеспечивают почти все муниципальные образования кроме 4-х районов (в 2015 г. – 5-ти): Верхнекетского, Кожевниковского, Тегульдетского и Шегарского.

13 библиотечных систем муниципальных образований предоставили доступ к информации о своих ресурсах в «Сводном каталоге библиотек Томской области», размещенном на Справочно-информационном портале «Библиотеки Томской области».

Предоставление доступа к изданиям, переведенным в электронный вид, хранящимся в библиотеках. Данная услуга оказывается в 6-ти муниципальных образованиях при непосредственном обращении в библиотеки учреждения, в онлайн режиме – в 8-ми. Предоставляют онлайн доступ к электронным версиям документов: БИС г. Стрежевого, МЦБС Зырянского, ЦРБ Каргасокского, МБУ Колпашевского, ЦБ Молчановского, Парабельского районов, г. Северска, МИБС г. Томска. В основном это электронные копии краеведческих изданий – местных газет и книг, статей.

¹²⁰ 12 центральных библиотек и 12 библиотек-филиалов.

Другие виртуальные услуги и сервисы

Виртуальная справка. Сервис реализован в трех муниципальных образованиях.

На сайтах МИБС г. Томска www.library.tomsk.ru и www.ecology.tomsk.ru работали две виртуальные справочные службы «Интернет-справка МИБС» и «Экологическая интернет-справка». Кроме того, МИБС г. Томска продолжает участвовать во всероссийском проекте «Виртуальная справочная информационная служба публичных библиотек» (ВСИСПБ) и ведет работу по офлайн-консультированию пользователей на сайте и онлайн-консультированию в социальных сетях. Через виртуальные справочные службы специалистами МИБС г. Томска выполнена 71 справка (58 в 2015 г.), 41 справка и консультация выполнена для виртуальных пользователей в соцсетях (173 в 2015 г.).

Виртуальная справочная служба «Спроси библиографа» ЦГБ г. Северска выполнила в 2016 г. 19 справок (19 в 2015 г.).

В Парабельском районе функционирует справка «Вопрос библиотекарю», число выполненных запросов – 11, в том числе один по краеведческой тематике.

Одиннадцать центральных библиотек муниципальных образований¹²¹ и библиотека-филиал с. Лучаново МБУ «БИЦ им. Л.Д. Гурковской» Томского района на своих веб-сайтах предоставили доступ пользователям к услугам Корпоративной справочной службы библиотек Томской области «Задать вопрос библиографу»¹²².

Электронная доставка документов. С мая 2014 года в ЦГБ г. Северска функционирует услуга – электронная доставка документов. У жителей г. Северска появилась возможность получить копии статей из журналов и копии фрагментов книг, отсутствующих в библиотеке, но имеющихся в фондах библиотек-участниц корпоративного проекта АРБИКОН «Электронная доставка документов». В 2016 г. работа в проекте была продолжена.

Предоставление доступа к ресурсам электронных библиотечных систем (ЭБС).

С каждым годом увеличивается число муниципальных библиотек области, предоставляющих доступ к электронным полнотекстовым базам данных различных агрегаторов.

В 2016 г. 55 библиотек 9-ти библиотечных систем области предоставили доступ своим пользователям к ресурсам ЭБС: «ЛитРес» – 3¹²³, «Гребенников» – 6, «Polpred.com Обзор СМИ» – 7¹²⁴, «Национальной электронной библиотеке» – 46¹²⁵, БД East View – 1, БД «eLibrary.ru» – 1, «Национальной детской ЭБ» – 2.

Наиболее активно развивает данную услугу МИБС г. Томска, ее пользователям были доступны архивы 38-ми периодических изданий из баз данных East View и eLibrary. С 2014 г. в библиотеках МИБС организован доступ к ЭБС «ЛитРес: мобильная библиотека». В конце 2016 г. объём фонда электронных книг МИБС из ЭБС «ЛитРес» составил 2055 единиц. По итогам года в «ЛитРес» записались 512 пользователей (380 в 2015 г.), было выдано 3946 документов (2023 в 2015 г.), зарегистрировано 9493 посещения (2225 в 2015 г.). Для удобства пользователей на сайте МИБС функционировал электронный сервис онлайн-регистрации в ЭБС «ЛитРес», им воспользовались 173 человека (119 в 2015 г.).

¹²¹ г. Томска, г. Стрежевой, г. Северск, Зырянский, Каргасокский, Парабельский, Асиновский, Молчановский, Тегульдетский и Чаинский районы.

¹²² Участниками Корпоративной справочной службы библиотек Томской области «Задать вопрос библиографу», размещенной на Справочно-информационном портале «Библиотеки Томской области», являются центральные библиотеки 19-ти муниципальных образований.

¹²³ К ресурсам базы данных ЭБС «ЛитРес» в 2016 г. предоставили доступ своим пользователям МИБС г. Томска, БИС г. Стрежевого и Молчановская центральная библиотека.

¹²⁴ Возможностью бесплатного доступа к новостной базе данных «Polpred.com. Обзор СМИ» пользуются: БИС г. Стрежевого и центральные библиотеки Молчановского, Колпашевского, Парабельского и Асиновского районов.

¹²⁵ 46 библиотек 9-ти библиотечных систем области предоставили своим пользователям доступ к ресурсам государственной информационной системы «Национальная электронная библиотека», из них только в 2-х библиотечных системах доступ к НЭБ возможен во всех библиотеках: Зырянский район и МИБС г. Томска.

Второй год в рамках корпоративного соглашения ТОУНБ им. А.С. Пушкина бесплатно предоставляет библиотечным системам 6-ти муниципальных образований (Асиновский, Зырянский, Колпашевский районы, БИС г. Стрежевой, ЦГБ г. Северска, МИБС г. Томска) возможность организации доступа пользователей библиотек этих муниципальных образований к 28-ми электронным журналам издательского дома «Гребенников». По итогам 2016 года к электронным версиям статей журналов ЭБС «Гребенников» было зафиксировано 286 обращений пользователей муниципальных библиотек, которые скачали 108 журнальных статей по маркетингу и менеджменту.

Продление срока пользования библиотечными изданиями в режиме on-line. В МИБС г. Томска, ЦГБ г. Северска, БИС г. Стрежевого доступен сервис продления срока пользования библиотечными изданиями в режиме on-line. В МИБС г. Томска сервис доступен также в социальной сети «ВКонтакте».

Электронный заказ документов. В ЦГБ г. Северска в онлайн-режиме доступны функции «Просмотр электронного формуляра» и «Заказ документа» (в 2016 г. было заказано 14 документов).

Виртуальная выставка, как современный продукт электронного сервиса библиотеки, создаётся в 10-ти муниципальных образованиях: г. *Стрежевой* – БИЦ разместил 3 выставки (к 50-летию Стрежевого «Мой Стрежевой, истории страницы», «Город мой, ты и сам поэт!»); г. *Северск* – ЦГБ в разделе «Виртуальная выставка» в 2016 г. было размещено 12 виртуальных экспозиций (представлен 121 документ), этот раздел сайта является одним из наиболее посещаемых; г. *Томск* – МИБС было представлено 6 виртуальных выставок, опубликовано 8 отзывов о прочитанных книгах и 2 рекомендательных библиографических списка; в *Кривошеинском районе* размещены 2 краеведческие выставки; в *Парабельском районе* 3 виртуальные выставки были созданы в рамках проекта «Краеведение»; в *Колпашевском районе* было подготовлено 22 виртуальные выставки; в *Зырянском* – 6; в *Каргасокском районе* в течение 2016 года на сайте работала виртуальная выставка «Книги-юбиляры-2016», включившая в себя 54 издания; МЦБ *Томского района* подготовила и разместила на сайте виртуальную фотовыставку к 90-летию со дня образования Томского района «Старые фото рассказывают» (120 фотодокументов); *Чаинская* МЦБС разместила на своем сайте 3 виртуальных выставки, в том числе: выставку-вернисаж «Все снится мне луг сквозь года», посвященную 80-летию поэта В.И. Казанцева (размещены работы учащихся Детской художественной школы с. Подгорного по произведениям поэта, сопровождаемые стихами и музыкой).

Всего за 2016 г. пользователям муниципальных библиотек области было представлено 59 виртуальных выставок.

Виртуальный читальный зал. В виртуальных читальных залах Кривошеинской и Парабельской ЦБС размещены перечни ссылок электронных версий газет и журналов, в виртуальном читальном зале МЦБ Томского района доступны ссылки к электронным версиям художественной литературы и популярных журналов.

Библиотека с. Лучаново МБУ «БИЦ им. Л.Д. Гурковской» Томского района на своем сайте разместила баннер «Электронная библиотека ТОУНБ им. А.С. Пушкина» (<http://elib.tomsk.ru>), предоставив своим пользователям доступ в интерактивном режиме к материалам по истории, культуре, литературе, географии, образованию Томска, Томской области (губернии) и других регионов Сибири.

Представительства библиотек в социальных сетях. Все большее число муниципальных библиотек используют возможности социальных сетей, как глобальных центров коммуникаций.

Свои аккаунты в социальных сетях «Одноклассники» и «ВКонтакте» в прошедшем году имели 12 центральных библиотек городов и районов области (10 в 2015 г.) и 12 библиотек-филиалов. Зырянская ЦБ была представлена в социальной сети Google Plus, Кривошеинская ЦБ в сети «Facebook».

Основной целью работы библиотек в социальных сетях являлось продвижение библиотечно-информационных услуг в виртуальном пространстве. Информация в группах была представлена по следующим направлениям: библиотечные новости, анонсы мероприятий, популяризация информационных ресурсов, праздничные и памятные даты, культурные события и др. Виртуальные представительства способствовали увеличению числа обращений удаленных пользователей к сайтам библиотек.

В социальной сети «Одноклассники» имеют свои странички Асиновская ЦБ (206 подписчиков) и филиал Больше-Дороховская библиотека (84 подписчика); с 2014 г. Бакчарская ЦБ (240 подписчиков) и Поротниковская библиотека-филиал (138 подписчиков); Кургасокская ЦБ (159 подписчиков); Кривошеинская ЦБ и 9 библиотек-филиалов. Свои группы также имеют Кедровская, Колпашевская, Первомайская, Стрежевская ЦБ (265 участников), с 2013 г. Кожевниковская ЦБ и Уртамская библиотека-филиал; библиотеки «Дом семьи», «Центральная», «Эврика», отдел каталогизации и отдел развития МИБС г. Томска.

В группе «Библиотека с. Подгорное Чаинский район» социальной сети «Одноклассники», созданной в 2015 г., было размещено 24 темы с иллюстрациями и фотографиями, фотоальбом «Библионочь 2016. Вечеринка в стиле НЭП» и видео «Улице Ленинской 115 лет» (87 подписчиков, 5500 посещений).

Ряд библиотек были представлены в социальной сети «ВКонтакте», в том числе центральные библиотеки: г. Стрежевой, Асиновского, Бакчарского, Кожевниковского, Кривошеинского, Первомайского районов, Красноярская библиотека-филиал. Библиотеками «Дом семьи» и «Фламинго» в социальной сети «ВКонтакте» были созданы мероприятия «Любимый город в любимой книге» и «Велоквест “Этот город самый лучший...”», что позволило получить положительный опыт привлечения участников через социальные сети.

В группах социальных сетей МИБС г. Томска работал онлайн-сервис продления чтения книг, к которому было зарегистрировано 180 обращений (64 в 2015 г.). Общее количество участников – 5429 человек (4141 в 2015 г.). Опубликовано 2530 сообщений, из них – 2198 авторских постов (3578 сообщений, из них 2902 авторских поста в 2015 г.), на которые получено 29503 реакции аудитории (40148 в 2015 г.). Зафиксирован 701 переход на сайт МИБС (1027 в 2015 г.). Для виртуальных пользователей в социальных сетях выполнена 41 справка и консультация ориентирующего характера по раскрытию услуг и ресурсов библиотек (173 в 2015 г.).

Деятельность библиотекарей в социальных сетях является эффективным инструментом рекламы библиотек, их продуктов и услуг, а также положительно сказывается на имидже библиотек.

Наличие обратной связи с пользователями. Обратная связь организована на сайтах 10-ти библиотечных систем области: ЦГБ г. Северска, МИБС г. Томска, БИС г. Стрежевого, сайтах библиотечных систем Кургасокского, Кривошеинского, Зырянского, Первомайского, Парабельского, Чаинского и Колпашевского районов. На сайте ЦБС Колпашевского района доступен «Форум».

6.4. Пользователь в библиотечной среде

Доля традиционных услуг, предлагаемых пользователям с помощью стационарных библиотек, высока, устойчива и стабильна. Тем не менее, уход библиотек в виртуальную реальность заставляет библиотеки переосмыслить форматы массовой работы, с тем, чтобы привлечь в физическое пространство библиотек широкие слои населения. Ежегодно увеличивается число мероприятий и количество лиц, присутствующих на них: 524,4 тыс. в 2014 г., 608,7 тыс. в 2015г. (+84,3 тыс.) и 628,1 тыс. в 2016г. (+ 19,4 тыс.). Усиливается потребность в более мобильных средствах предоставления информации, таких как: нестационарные формы обслуживания и виртуальные библиотечные сервисы. Доля посещений к веб-сайтам растет год от года и увеличилась в сравнении с 2012 г. почти в 3 раза. Соответственно выросло общее число посещений за отчетный год до 4613,3 тыс. (+297,3 тыс.).

Одной из задач государственной культурной политики является организации молодежных

объединений, движений, ориентированных на творческую познавательную деятельность. Многие библиотеки Томского региона пытаются усилить свое влияние на молодежь. Увеличение числа молодежи в библиотеках Кривошеинского района за год на 2 % (на 384 чел.) произошло благодаря работе ЦОДов и участию в массовых акциях. Так, Красноярская библиотека предложила жителям села прийти с фотографией участника Великой Отечественной войны (отца, деда, прадеда, любого родственника или знакомого) в сельскую библиотеку и вписать историю своего солдата в народную летопись на страницах сайта «Бессмертного полка» в сети Интернет. Жители села откликнулись на призыв принять участие в акции. На базе Центра общественного доступа фотографии оцифровывались и вместе с историями, записанными со слов родственников, выкладывались на страницах сайта «Бессмертного полка» в Интернете.

В библиотеках Парабельского района работа с молодежью является наиболее значимой и направлена на развитие гражданственности и патриотизма, духовно-нравственных и социальных ценностей. Сельская молодежь все активнее принимает участие в подготовке и реализации массовых мероприятий. Совместно с деятельной ее частью составляются планы, уточняются время и действие мероприятий, проводятся акции. В 2016 г. почти во всех библиотеках района молодёжь привлекалась к участию в тематических мероприятиях, посвященных Году российского кино; Неделе славянской письменности и Неделе православной книги; неделе «Мира, Дружбы и Добра» и часам правовой информации, Дню студентов и Дню знаний. Душевный отклик у этой аудитории находят встречи-диалоги, уроки-обозрения, мульт-старты и другие интерактивные форматы, включая праздничные программы. На такие мероприятия часто приглашают медицинских специалистов, специалистов правоохранительных органов, психологов.

Рассматривая изменения в социально-демографической структуре пользователей, можно констатировать, что там, где убывает количество молодых читателей, прибывает число пожилых. Так, доля молодежи среди читательской аудитории в возрасте от 15 до 24 года в Молчановском районе резко уменьшилась с 13,5% в 2015 г. до 1,6% в 2016г. Зато количество пенсионеров возросло на 4,2 % и составило 40,4% от всего числа пользователей.

Изучение интересов пользователей. В 2016 г. в Томской области проводились исследования пользовательской аудитории в 2-х аспектах: изучалась удовлетворенность населения качеством оказываемых библиотечных услуг и выявлялись запросы, интересы и потребности пользователей в информации.

Анализ исследований степени удовлетворенности как показателя эффективности библиотечного обслуживания проводился практически всеми библиотеками области. Опросы проводились устно и письменно. На сайтах большинства библиотек имеются разделы «Гостевая книга», в стационарных библиотеках – книги отзывов. Подводя итоги фронтальных опросов можно констатировать, что для читателей сложился положительный образ библиотек, для многих участников библиотека играет важную роль как источник информации. Респонденты отмечают доброжелательное отношение со стороны библиотекарей, их профессионализм. Подавляющее большинство опрошенных удовлетворено комфортной обстановкой. Уровень удовлетворённости граждан качеством предоставления услуг в отчетном году в библиотеках МИБС г. Томска составил 91%; в ЦГБ Северска – 99%; в сельских районах – до 98%.

Например, сотрудниками Тегульдетской МЦБС в течение года проводилось масштабное анкетирование пользователей, в котором 98% респондентов дали положительную оценку библиотекам системы. В то же время было отмечено, что интерес к печатным изданиям с каждым годом снижается в связи с приобретением во многих семьях электронных устройств, гаджетов, компьютеров, а, с другой стороны, резким устареванием книжных фондов библиотек. Всего опрошено около 1 тыс. человек. Как итог, библиотечные специалисты Тегульдетской ЦБС для сохранения и приумножения пользователей пошли по пути поиска и воплощения в жизнь новых форм работы. Библиотекари все чаще выходят с мероприятиями на улицы поселений. В дни концертных программ в районном доме творчества и досуга в холле организовываются тематические выставки и интерактивные площадки.

Увеличилось число мероприятий для молодежной аудитории. В результате резко выросло число посещений массовых мероприятий, особенно молодежью (на 78% по сравнению с прошлым годом). Любопытный опрос был проведен в Белоярской библиотеке Тегульдетского района о профессии библиотекаря «Зову в свою профессию». Из всех опрошенных старшеклассников ни один не захотел в будущем стать библиотекарем.

С целью изучения запросов пользователей и качества обслуживания в библиотеках Чаинской ЦБС проводились локальные библиотечные исследования, основными методами которых были ежеквартальное анкетирование, брич-опросы, анализ читательских формуляров. Всего в течение года было опрошено 297 респондентов. Настораживает то, что в ответах не прозвучало ни одного пожелания, не было конкретных предложений. Всех всё устраивает, но для библиотекарей района это повод задуматься.

На сайте МБУ «Асиновская МЦБС» в течение года осуществлялся опрос пользователей о качестве предоставляемых библиотекой услуг. Локальные опросы провели в филиале №1, г. Асино и в Новокусковской библиотеке. «Читатели по-прежнему воспринимают библиотеку, прежде всего, как центры чтения и сосредоточения информационных ресурсов. Большинство читателей удовлетворяют свои информационные потребности, обращаясь к книгам, периодическим изданиям. Причинами падения интереса к чтению опрошенные считают конкуренцию со стороны Интернет-технологий, а также отсутствие свободного времени. Для поддержания интереса к чтению необходимо развивать семейное чтение, а также организовывать места, где бы читающие сверстники могли поделиться своими мыслями о прочитанном с друзьями. Современную библиотеку асиновцы видят с большим количеством новых, интересных книг, газет и журналов, оснащенную технологически, базы данных библиотеки должны быть доступны читателям в Интернет-пространстве, в библиотеке должно быть комфортно и уютно, созданы условия как для массовых мероприятий, так и уголки для тихого уединения с любимой книгой».

В Кожевниковской МЦБС в исследовании уровня удовлетворённости граждан приняли участие 200 пользователей. В библиотеках Шегарской ЦБС – 176 человек.

При анализе результатов отдельных исследований следует отметить методологические недоработки в формулировке вопросов анкет, непродуманность и нерепрезентативность выборки, что снижает объективность в оценке результатов опросов и, соответственно, не способствует положительным сдвигам в работе с пользователями.

Краткие выводы по разделу

Все последние официальные документы РФ, а также публичные высказывания высокопоставленных должностных лиц государства ориентируют нас на трансформацию общедоступных библиотек в многофункциональные информационно-культурные центры, обеспечивающие свободный доступ к информации, культурным ценностям, совмещающие библиотечное обслуживание, культурно-просветительскую и досуговую деятельность, в реалии местные органы власти видят библиотеки больше в роли организаторов и участников культурно-досуговых мероприятий, что существенно снижает их информационную и просветительскую значимость. Однако, при проведении массовых мероприятий большинство библиотекарей по-прежнему из всех сил пытаются не упустить из виду свою основную задачу – продвижение в обществе ценности книги и чтения.

Многие направления работы библиотек реализуются в рамках программно-проектной деятельности, которая позволяет не только эффективнее использовать библиотечные ресурсы, но также привлекать дополнительные силы и средства, в том числе за счет активного взаимодействия с органами власти и местного сообщества. Проекты, реализуемые библиотеками в партнерстве с другими организациями, существенно расширяют масштабы их деятельности, а результат этой деятельности далеко выходит за рамки, установленные муниципальными заданиями.

VII. СПРАВОЧНО-БИБЛИОГРАФИЧЕСКОЕ, ИНФОРМАЦИОННОЕ И СОЦИАЛЬНО-ПРАВОВОЕ ОБСЛУЖИВАНИЕ ПОЛЬЗОВАТЕЛЕЙ

7.1. Организация и ведение справочно-библиографического аппарата

Справочно-библиографическое обслуживание является одним из важнейших направлений деятельности любой библиотеки, а от организации справочно-поискового аппарата (СПА) зависит оперативность, полнота и точность удовлетворения запросов читателей, а также раскрытие видового состава и тематико-отраслевого содержания библиотечного фонда.

Муниципальные библиотеки области в 2016 г. уделяли достаточное внимание организации и развитию СПА, информационному и справочно-библиографическому обслуживанию, предоставлению справок и библиографических услуг по запросам пользователей, формированию их информационной культуры.

Для качественного выполнения информационных запросов пользователей, составления библиографических и рекомендательных списков, тематических обзоров сотрудники библиотек области обращались к каталогам и картотекам, к электронным базам данных и Интернет-ресурсам.

Исходя из анализа информации, предоставленной библиотечными системами, можно увидеть, что во многих муниципальных библиотеках области читательским спросом пользуются тематические картотеки в традиционном и электронном видах. Наиболее актуальные картотеки для читателей: «О жизни великих людей», «Глобус», «Мой край родной» (Тегульдетский район); систематические картотеки статей по журналам «ШИК», «Книжки, нотки и игрушки для Катюшки и Андрюшки», «Педсовет» (Бакчарский район); «Копыловская жизнь», «Сельская библиотека: прошлое и настоящее», «История нашего села» (Томский район).

7.2. Информационное обслуживание пользователей

Первостепенной функцией деятельности муниципальных библиотек является информационное обслуживание населения в традиционных формах: массовое, групповое и индивидуальное. В 2016 г. информационное обслуживание индивидуальных пользователей в Шегарском районе составило 230 абонентов, в Кожевнековском – 110, в Первомайском – 147. Абонентами индивидуального информирования в основном являются работники поселковых советов, преподаватели школ, воспитатели детских садов, госслужащие, представители малого бизнеса, учащиеся средних школ, студенты и пенсионеры. Информирование абонентов осуществляется при личном общении, по телефону и через социальные сети.

Муниципальными библиотеками области была продолжена работа по групповому и массовому обслуживанию. Коллективными абонентами ЦГБ Северска являются МАУДО «Детская школа искусств», АНКО «Дом культуры им. Н. Островского», методическое объединение музыкальных руководителей Детских дошкольных учреждений Управления образования ЗАТО Северск и 15-ти структурных подразделений ФГБУ СФНКЦ «Сибирская клиническая больница ФМБА России». Для медицинских специалистов было выпущено 24 тематических списка литературы, количество тематических списков в сравнении с 2015 г. уменьшилось на 9 экз. Это связано с сокращением 15-ти наименований медицинских периодических изданий. Для массового информирования читателей и в рамках координации деятельности библиотек г. Северска информационно-библиографический отдел выпускает ежегодный «Сводный указатель газет, журналов и информационных изданий, выписанных библиотеками г. Северска на текущий год». Указатель содержит перечень заглавий в алфавитном порядке всех периодических изданий, выписанных библиотеками города с указанием библиотеки-держателя. Самой многочисленной и основной категорией пользователей муниципальных библиотек Асиновского района являются учащиеся и студенты, чьи информационные потребности тесно связаны с учебным процессом, а

также пенсионеры и служащие. В рамках массового и группового информирования муниципальными библиотеками Чаинского района были созданы буклеты («Жизнеописания святых Кирилла и Мефодия», «Оплата налогов через Интернет»), тематические папки, афиши, памятки-закладки (Писатели земли сибирской. Книги М.Л. Халфиной).

При информационном и справочно-библиографическом обслуживании пользователей активно используются фонды библиотек, система Консультант Плюс, ресурсы Интернета, информационные данные на CD-ROM.

7.3. Развитие системы справочно-библиографического обслуживания с использованием информационно-компьютерных технологий

Развитие информационно-компьютерных технологий, стремительный процесс информатизации всех сфер современного общества значительно повлиял на привычную ресурсную базу и функции справочно-библиографического обслуживания библиотеки. Взаимодействие библиотек с интернет технологиями вывело библиотечную деятельность на более высокий уровень, открыло качественно новые возможности. На сегодняшний день специалистам библиотек необходимы знания и навыки, наилучшим образом отвечающие потребностям современных пользователей.

Справочно-библиографическое обслуживание в библиотеках области представляет собой сочетание классических форм предоставления услуг пользователям с новыми, которые формируются на основе развития информационных технологий. Все активнее происходит переход библиотечно-информационного обслуживания пользователей в электронную среду. Этому способствует рост виртуальных сервисов муниципальных библиотек. Муниципальные библиотеки области выполняют справочно-библиографическое обслуживание в режиме «запрос-ответ» (Томский, Парабельский район, МИБС г. Томска, ЦГБ Северска. Для оперативного удовлетворения информационных потребностей удалённых пользователей сотрудники МИБС г. Томска активно используют виртуальные справочные службы: Интернет-справка МИБС и Экологическая интернет-справка МИБС. Кроме того, МИБС г. Томска продолжает участвовать во Всероссийском проекте «Виртуальная справочная информационная служба публичных библиотек» (ВСИСПБ). В 2016 г. продолжилась работа по офлайн-консультированию пользователей на сайте МИБС и онлайн-консультированию в социальных сетях. В муниципальных библиотеках Чаинского района продолжается работа по повышению качества полномасштабного доступа пользователей к информационным ресурсам библиотеки в виртуальном режиме. На сайтах некоторых библиотечных систем (Чаинский, Первомайский, Зырянский районы) есть раздел «Обратная связь», где пользователи сайта задают вопросы.

Центральная библиотека Первомайского района продолжает успешно использовать в своей работе сервис ТОУНБ им. А. С. Пушкина – виртуальную справочную службу «Спроси библиографа» для выполнения сложных запросов пользователей («Физкультурно-оздоровительная работа с детьми с ОВВ в условиях инклюзивного обучения», «История ритмической гимнастики», «Ноты современных песен для гармони»).

Исходя из информации, представленной муниципальными библиотечными системами, можно проследить рост числа справок и консультаций, выполненных с помощью электронных баз данных и ресурсов Интернет, что указывает на совершенствование справочно-библиографического обслуживания с применением информационных технологий.

7.4. Организация межбиблиотечного и внутрисистемного абонементов, электронной доставки документов

Муниципальные библиотеки области в 2016 г. стремились максимально полно удовлетворять информационные потребности читателей. Современное обслуживание на сегодняшний день сложно представить без межбиблиотечного абонемента (МБА) и электронной доставки документов (ЭДД).

Именно они обеспечивают доступность информации, предоставляющей равные возможности в использовании информационных ресурсов для всех пользователей независимо от места жительства, профессиональной и социальной принадлежности.

Система обслуживания МБА и ЭДД между ТОУНБ им. А. С. Пушкина и муниципальными библиотеками действует на договорной основе. Заказы выполняются централизованно. Большую часть заказов удается выполнить с помощью ресурсов областной библиотеки. ТОУНБ им. А. С. Пушкина, как методический центр, оказывает методическую, консультационную поддержку общедоступным библиотекам области по вопросам организации МБА и ЭДД. Наиболее активными пользователями услугами МБА и ЭДД являются библиотеки: Асиновского (МБА – 835 ед., ЭДД – 91 ед.), Первомайского (МБА – 57 ед., ЭДД – 19 ед.) и Чаинского (МБА – 26 ед., ЭДД – 9 ед.) районов.

Большую часть заказов ЦБ Асиновского района составляют издания для людей с ограниченными возможностями. Услугой ЭДД ЦБ Асиновского района в 2016 г. воспользовалась впервые. Запросы ЦБ Первомайского района в основном связаны с преподавательской, учебной, профессиональной деятельностью пользователей.

Востребованной формой взаимопользования документных фондов в 2016 г. стал внутрисистемный обмен (ВСО). В нескольких центральных библиотеках муниципальных образований области созданы и работают отделы, организующие и осуществляющие использование единого фонда (Чаинский – 7419 ед.; Шегарский – 7107 ед., Первомайский – 2949 ед., Парабельский – 2628 ед., Кожевниковский – 1011 ед. районы). В библиотеках Томского района активно использовалась система внутрибиблиотечного абонементов (ВБА), которая значительно сокращает путь и время получения читателем нужных ему изданий. ВБА позволяет сельским библиотекам Томского района получать издания из фондов более крупных библиотек района: д. Кисловка, п. Моряковский Затон, п. Зональная Станция. Из перечисленных библиотек было выдано другим библиотекам Томского района 380 книг.

На сегодняшний день каждая библиотека выполняет роль посредника между читателем и информационным потоком, а развитие таких форм взаимодействия, как МБА, ЭДД и ВСО, является основным перспективным направлением деятельности муниципальных библиотек области.

7.5. Формирование информационной культуры пользователей

Формирование информационной культуры включает не только традиционную библиотечно-библиографическую культуру, но и умение оперировать информацией с использованием современных компьютерных средств. Критериями информационной культуры человека можно считать его умение адекватно формулировать свою потребность в информации, эффективно осуществлять поиск нужной информации во всей совокупности информационных ресурсов, перерабатывать и создавать качественно новую информацию, вести индивидуальные информационно-поисковые системы, отбирать и оценивать информацию, а также компьютерную грамотность читателя и его способность к информационному общению.

Муниципальные библиотеки области в 2016 г. использовали такие формы информационного (библиографического) обучения пользователей как консультации, экскурсии, библиотечные уроки, практикумы, выставки, обзоры литературы, информационные часы, медиа-уроки. Например, в библиотеках ЦБС Первомайского района функционируют информационные уголки, а в ЦБ оформлены стенды «Библиотека сегодня» и «Самые читаемые книги года», знакомящие читателей с услугами библиотеки, нормативными документами, сотрудниками отделов обслуживания библиотеки и самыми популярными изданиями года. ЦБ Шегарского района продолжает сотрудничество с «Промышленно-коммерческим техникумом», проводя для преподавателей и студентов дни информации и тематические книжные выставки. Для помощи в образовательном процессе используются различные формы обслуживания: составление тематических списков литературы для выполнения контрольных, курсовых, дипломных работ; подбор литературы в помощь учебному процессу. В библиотеках Кожевниковского района для взрослых читателей были составлены

рекомендательные списки: «Как приобщить ребёнка к чтению», «Что читать вашему ребёнку?», «Счастливые встречи» (о русских художниках), «Читаем дома, обсуждаем в библиотеке» и другие.

Большое внимание муниципальные библиотеки уделяют читателям детского и юношеского возраста. В своей работе они используют традиционные формы работы по формированию информационной культуры – экскурсии, библиотечные уроки, обзоры, индивидуальные консультации. Например, в библиотеках Асиновского района широкой популярностью пользовалась у юных читателей форма знакомства с книгой, именуемая «Книжкой больницы», в ходе которой ребята побывали в роли докторов и смогли вылечить «больные книги». В ЦБ Зырянского района прошла акция для первоклассников «Посвящение в читатели». В библиотеках ЦБС Первомайского района прошли библиотечные уроки по темам: «Собирал человек слова», «СБА библиотеки», «С каталогом я дружу», «Приключение словарика», «Полезь от книжного чтения», «Справочные издания для детей», «Наши помощники – справочники, словари, энциклопедии». В библиотеках Кривошеинского района были проведены: литературно-краеведческий урок «В Томске проездом» (к 155-летию со дня рождения А. П. Чехова); исторический час «Животные на войне», рассказывающий о подвигах братьев наших меньших на полях сражений Великой Отечественной войны. В ЦБ г. Кедровый проведены библиотечные уроки: «Путешествие в страну Читалию», «Знакомство с библиотекой», «Бумажная история». В библиотеках Кожевниковского района с целью привлечения дошкольников и младших школьников к чтению были организованы экскурсии для юных читателей: «Библиотека – волшебное место, где книгам не скучно, где нам интересно», «Про малышей и для малышей», «Дом, в котором живут книги».

Муниципальные библиотеки области стремились разнообразить тематику информационных мероприятий, используя новые методы, применяя мультимедийные технологии и средства: виртуальные уроки, виртуальные экскурсии, электронные презентации. Примерами инновационных форм служат виртуальные экскурсии по библиотеке, электронные презентации библиотечных уроков, виртуальные выставки и обзоры: «История создания книги» – виртуальная экскурсия, «Как книга книгой стала», «Как родилась книга» – видео-урок. Например, Молчановская ЦБ пригласила читателей в импровизированное литературное кафе «Дегустация литературных новинок». Каждому посетителю предлагалось меню из книжных блюд и чашечка чая или кофе. Внимание читателей было обращено к выставке «Книжные вкусы». Именно здесь разместился ассортимент литературного кафе – книги для поклонников разных жанров и направлений: «Горячие блюда», «Блюда от шеф-повара», «Десерт», «Кофейная карта», «Коктейли «Пикантный вкус». Библиотекарь, она же «шеф-повар», угощала новинками литературы, рассказывая о той или иной книге. В Чаинском районе проходили консультации, обучение, знакомство пенсионеров (в большинстве индивидуальное) с ключевыми аспектами работы на компьютере, причем не только в ЦБ, но и в большинстве сельских библиотек ЦБС: Варгатёрской, Ново-Коломинской, Обской, Гришкинской, Бундюрской библиотеках. В БИС г. Стрежевой в 2016 г. было обращено особое внимание на информирование и обучение пользователей работе с электронными информационными ресурсами. Если раньше основное внимание уделялось навыкам работы с книгой, то теперь – навыкам работы с ресурсами Интернет и электронных библиотечных систем. Был проведен цикл мероприятий под общим названием «Книги в твоём телефоне»: популяризация электронной библиотеки «ЛитРес», мобильной библиотеки МТС.

7.6. Деятельность центров общественного доступа к правовой и социально значимой информации

Роль центров общественного доступа к правовой и социально значимой информации (ЦОД) на сегодняшний день достаточно велика, так как именно они создают условия для свободного и полного удовлетворения информационных правовых и социальных запросов граждан, общественных и государственных структур на основе фонда официальных правовых документов, формируемого с использованием современных информационных технологий в получении государственных и муниципальных услуг в электронном виде. Чрезвычайно важна их деятельность в качестве

посредников между структурами власти и населением. ЦОДы способны оказать влияние на повышение правовой культуры населения, рост гражданского самосознания людей и способствовать их вовлечению в активную общественную жизнь.

В рамках деятельности ЦОД, функционирующих на базе ста муниципальных библиотек области, проводится масштабная работа по правовому информированию и просвещению граждан.

В 2016 г. не потерял своей популярности у населения проект «Открытые юридические лекции», реализованный на базе ЦОД ТОУНБ им. А.С. Пушкина совместно с Комитетом по государственно-правовым вопросам Администрации Томской области и при поддержке Департамента развития информационного общества Администрации Томской области. Открытые лекции по повышению правовой грамотности населения области в течение всего 2016 г. транслировались в ЦОДы в режиме вебинара: «Правовые основы создания крестьянских фермерских хозяйств»; «Предоставление ритуальных услуг населению на территории Томской области»; «Защита пенсионных прав граждан»; «Вопросы предоставления жилых помещений детям-сиротам и детям, оставшимся без попечения родителей, а также лицам из их числа», направленные на правовое просвещение.

В большинстве ЦОДов организованы постоянно действующие выставочные стенды. Например, в ЦОДах библиотек Асиновского района темами периодически обновляемого стенда стали: «Армейский призыв», «Защита прав потребителей», «Пенсионное законодательство», «Законы и кодексы», «Защити свои права», «Гарантии и льготы», «О социальных пособиях» и др.

Деятельность ЦОДов освещается на сайтах библиотечных систем, в социальных сетях, в СМИ. Для привлечения посетителей в ЦОДы муниципальные библиотеки используют визитки, объявления, афишки, буклеты, памятки и группы, созданные в популярных социальных сетях.

В ЦОДах библиотек Верхнекетского района оформлены «Уголки правовой информации», где представлены документы мэрии, районной администрации и Думы Верхнекетского района. Библиотеки распространяют среди населения дайджест «Территория» – информационный вестник Верхнекетского района.

На базе ЦОДов проходят встречи с руководителями сельских поселений, центров занятости населения и социальной защиты населения, Пенсионного фонда, представителями правоохранительных органов. Деятельность ЦОД в рамках проекта «Электронный гражданин» позволила научить жителей всех муниципальных образований области, прежде всего социально незащищенных групп населения (инвалиды, пенсионеры), пользоваться электронными услугами и Интернет-ресурсами органов власти и других организаций для быстрого решения повседневных вопросов.

В ЦБ Тегульдетского района ЦОД с мая 2016 года находится в отдельном помещении, что позволило более масштабно использовать его ресурсы. Были проведены крупные мероприятия не только для взрослого населения, но и для детей: районная гуманитарная конференция «Православная Россия и Святая Гора Афон»; районный конкурс презентаций «Вектор времени – современные рабочие профессии»; конференция, посвященная Чернобыльской трагедии «Зона отчуждения». Сложились партнерские отношения с Центром занятости Тегульдетского района, настоятелем местной церкви отцом Иоанном, МКОУ «Тегульдетская СОШ», Советом ветеранов и Домом детского творчества.

В 2016 г. расширилась сфера деятельности ЦОДов библиотек Парабельского района в работе с детьми. Проведен цикл мероприятий патриотической направленности: урок мужества «Трагедия Хатыни», информационный час «Россия – родина моя», информационный час «Основной закон страны», а также тематические мероприятия: «Безопасная школа» (ко Дню борьбы с терроризмом), «Дорога в космос» (ко Дню авиации и космонавтики) и др.

Одной из главных составляющих успешного социально-экономического развития любого общества становится свободный доступ к информации всех его граждан. Открытый доступ населения Томской области ко всем российским нормативным правовым актам федерального, регионального и муниципального уровней, документам международного права и иной информации юридического

характера без каких-либо ограничений в 2016 г. активно обеспечивали ЦОДы, функционирующие на базе ста муниципальных библиотек во всех 20-ти муниципальных образованиях области.

7.7. Выпуск библиографической продукции

Для продвижения информации, в условиях дефицита централизованно издаваемых библиографических пособий, особое значение в последние годы приобрели библиографические пособия малых форм, созданные собственными силами муниципальных библиотек с учетом современных информационных потребностей пользователей.

2016 г. был объявлен Годом российского кино, все муниципальные библиотеки проводили различные мероприятия для своих читателей, но особое внимание муниципальных библиотек было уделено созданию и выпуску информационно-библиографической продукции, посвященной российскому кинематографу. Муниципальными библиотеками подготовлены рекомендательные списки литературы: «Экранизация произведений отечественных и зарубежных авторов: список фильмов, ставших классикой советского кино» (Асиновский район), «По этим книгам сняты фильмы» (Парабельский район). Буклеты: «Год кино в Интернете: полезные ресурсы» (Бакчарский район), «Жизнь в кадре» (Верхнекетский район).

Особый интерес представляют следующие библиографические указатели, подготовленные к знаменательным датам и событиям: «Навечно в памяти народной» (ЦГБ Северска), «Честь и слава земли Первомайской» (Первомайский район), «В.Н. Макшеев: жизнь и судьба»: к 90-летию В.Н. Макшеева (Каргасокский район), «Край, в котором посчастливилось родиться» (Кривошеинский район).

У читателей муниципальных библиотек продолжают пользоваться популярностью информационные дайджесты. В 2016 г. были составлены и изданы дайджесты: «История рождества первой половины XIX века» (Зырянский район), «Лауреаты литературных премий», «Давайте, люди, никогда об этом не забудем: 30 лет со дня Чернобыльской трагедии» (ЦГБ Северска), «Библиотека в печати» (г. Стрежевой).

ЦБ г. Кедровый, ЦГБ Северска, БИС г. Стрежевой, Молчановского и Парабельского районов продолжают выпускать печатные бюллетени новых поступлений. Для массового информирования читателей и в рамках координации деятельности библиотек г. Северска информационно-библиографический отдел выпускает ежегодный «Сводный указатель газет, журналов и информационных изданий, выписанных библиотеками г. Северска на текущий год».

Краткие выводы по разделу

На основе анализа предоставленной учреждениями информации можно выявить основные проблемы, которые неблагоприятно сказываются на справочно-библиографическом и информационном обслуживании пользователей муниципальных библиотек области: недостаточное комплектование фондов библиотек справочно-библиографическими изданиями, отрицательно влияющее на качество и оперативность выполнения запросов пользователей; недостаточная оснащенность библиотек техническими, программными средствами и доступом к сети Интернет; слабое кадровое обеспечение муниципальных библиотек квалифицированными специалистами; из-за финансовых проблем сокращение издания библиотеками собственной печатной библиографической продукции.

VIII. КРАЕВЕДЧЕСКАЯ ДЕЯТЕЛЬНОСТЬ БИБЛИОТЕК

8.1. Реализация краеведческих проектов

Одной из тенденций последних лет в деятельности муниципальных библиотек Томской области стала разработка и реализация краеведческих проектов и программ. Работа по краеведческим программам и проектам имеет систематический и целенаправленный характер, проходит в сотрудничестве с музеями, районными архивами, школами, домами культуры и старожилами. В ходе реализации проектов в библиотеках ведется поисково-исследовательская работа, оформляются книжные и фотовыставки, организуются массовые мероприятия, издаются книги и библиографические пособия.

Многие краеведческие проекты направлены на сбор и сохранение воспоминаний, печатных публикаций, фотоматериалов по истории сел: «Не исчезай, моя деревня» (Крутоложенская библиотека Первомайского района), «Известное – неизвестное Подгорное», «Я здесь живу, и край мне этот дорог» (Нелюбинская библиотека Томского района), «Край отчий, край Бакчарский», «Что в имени твоём, Улица?» (Асиновская МЦБС).

На базе МЦБС Молчановского района реализуется проект «Семья. Род. Отечество», цель которого – возрождение и формирование исторической памяти на примере истории рода. Все собранные материалы размещаются на веб-сайте библиотеки¹²⁶ в рубрике «Краеведение»: исторические справки о селах района, знаменитых людях, памятниках природы, воспоминания старожилов, произведения местных авторов.

В течение года в библиотеках были реализованы выставочные проекты: «Выставки-просмотры местных художников и фотовыставки» (Кривошеинская ЦМБ), «Страницы жизни Тегульдетской». Они включали в себя периодически сменяющиеся выставки различной тематики.

В ходе реализации проекта «Томск Клюева: создание школы виртуального экскурсовода» (ЦГБ Северска) была опробована модель совместной образовательной деятельности библиотекарей и школьников. Цель проекта заключалась в создании коллективными усилиями участников Google-карты с описанием экскурсионного историко-литературного маршрута, посвященного томскому периоду жизни поэта Николая Клюева, с материалами к нему в виде фотографий, презентаций, информационных текстов и видеоссылок.

В рамках краеведческих проектов библиотеки занимаются издательской деятельностью: «Родной земли душа и память» (ЦБ Первомайского района), «Город, в котором живем: Познавая малую родину – открываем себя» (ЦБ г. Колпашево), «Продолжение серии «Медвежий мыс» (ЦБ Каргасокского района).

Центральные библиотеки муниципальных образований области продолжают оцифровывать районные газеты с последующим размещением материалов на сайте: проекты «Вчера-сегодня-завтра» (газета «Северная правда» Каргасокского района) и «Кривошеинский район: вчера, сегодня» (газета «Районные вести»).

На базе ТОУНБ им. А.С. Пушкина в сотрудничестве с 13 муниципальными библиотечными системами области продолжилась реализация долгосрочного корпоративного проекта «Сводная библиографическая база данных «Краеведение Томской области»¹²⁷.

8.2. Формирование и использование фондов краеведческих документов и местных изданий

Основными хранителями краеведческого фонда муниципального образования является центральная районная библиотека. В центральных районных библиотеках области краеведческая

¹²⁶ <http://molchanovo.ucoz.ru/>

¹²⁷ Подробнее см. в разделе 8.3. Формирование краеведческих баз данных и электронных библиотек.

литература выделена из общего фонда и размещена на отдельных стеллажах. Во всех сельских библиотеках области организованы краеведческие уголки или отдельные полки с краеведческими изданиями.

Фонд краеведческой литературы представлен книгами, буклетами, альбомами, электронными изданиями. Информация, которая не нашла отражения в книгах, собрана в тематических папках, в которых хранятся статьи из местных газет. Как правило, краеведческую литературу не списывают, а дублетную сохраняют в резервном фонде.

Поступление краеведческих документов в фонды муниципальных библиотек Томской области в динамике 2014-2016 гг., единиц¹²⁸

2012 г.	2013 г.	2014 г.	2015 г.	2016 г.
2022 / 18 ЦБС ¹²⁹	2432 / 19 ЦБС ¹³⁰	2567 / 19 ЦБС ¹³¹	4368 / 17 ЦБС ¹³²	3359 / 19 ЦБС ¹³³

Пополнение краеведческого фонда в 2016 г. происходило за счет поступления литературы из Томской областной универсальной научной библиотеки им. А.С. Пушкина, Томской областной детско-юношеской библиотеки, Томской писательской организации, местного обязательного экземпляра (районные газеты), даров читателей, авторов книг, собственных изданий, а также материалов, полученных в результате поисково-исследовательской работы учащихся и библиотекарей. Эти материалы обрабатывались, систематизировались и оформлялись в тематические папки и альбомы: «Наши орденосцы», «История села», «Организация колхозов», «Воины-интернационалисты», «Участники Великой Отечественной войны». Данная информация активно использовалась при проведении массовых мероприятий, выставок, в информационной работе.

В 2016 г. в муниципальные библиотеки области поступило на 1 тыс. краеведческих изданий меньше, чем в 2015 г. Наибольшее количество краеведческих изданий за последние 5 лет поступило в фонд библиотечной системы Асиновского района (642, 1131, 987, 368, 924 единиц); прослеживается ежегодное увеличение поступлений краеведческих изданий в библиотеки: Бакчарского, Каргасокского районов и ЦГБ Северска, но в большинстве муниципальных образований число новых поступлений краеведческих изданий – менее ста экземпляров.

Выдача документов краеведческих фондов библиотек шести муниципальных образований Томской области, ведущих данный учет, в динамике 2014-2016 гг.

№ п/п	Муниципальные образования Томской области	Книговыдача по годам		
		2014 г.	2015 г.	2016 г.
1.	Александровский район	530	545	560
2.	Асиновский район	18034	18007	18000
3.	Парабельский район	877	917	1332
4.	Первомайский район	Нет информации	518	2403
5.	Томский район	438	486	521
6.	г. Северск (ЦГБ)	13307	6431	8566

¹²⁸ Приложение 3. Таблица № 21 «Распределение новых поступлений краеведческих документов по библиотекам муниципальных образований Томской области в динамике 2014-2016 гг.».

¹²⁹ Нет информации по поступлениям краеведческих документов в фонды библиотек БИС г. Стрежевой и МИБС г. Томск).

¹³⁰ Нет информации по поступлениям краеведческих документов в фонды библиотек МИБС г. Томска.

¹³¹ Нет информации по поступлениям краеведческих документов в фонды библиотек МИБС г. Томска.

¹³² Нет информации по поступлениям краеведческих документов в фонды библиотек Колпашевского района, БИС г. Стрежевой и МИБС г. Томска.

¹³³ Нет информации по поступлениям краеведческих документов в фонды библиотек МИБС г. Томска.

Учет выдачи краеведческих изданий отдельно от отраслей знаний ведется только в библиотеках 6-ти муниципальных образований области. Рост выдачи краеведческих изданий в 2016 г. связан с активизацией выставочной работы. После презентаций серии «Томская классика» повысился спрос на художественную литературу местных писателей.

8.3. Формирование краеведческих баз данных и электронных библиотек

В 2016 году была продолжена работа библиотек в долгосрочном корпоративном проекте «Сводная библиографическая база данных «Краеведение Томской области» (СББД). В центральных районных библиотеках формируются электронные краеведческие каталоги на статьи из местной периодической печати. Затем машиночитаемые библиографические записи отправляются в ТОУНБ им. А.С. Пушкина для выставления в сводном электронном краеведческом каталоге на краеведческом портале «Земля Томская»¹³⁴.

В прошедшем году в создании СББД «Краеведение Томской области» приняли участие 13 библиотек Томской области. Из них 10 библиотек работали в АБИС «Руслан», 2 – в АБИС «Библиотека», 1 – в АБИС «Ирбис». Всего участниками проекта было расписано 23 наименования периодических изданий, создано 4366 машиночитаемых библиографических записей.

Формирование Сводной библиографической базы данных «Краеведение Томской области» в динамике 2012-2016 гг., единиц¹³⁵

2012 г.	2013 г.	2014 г.	2015 г.	2016 г.	+/- к 2015 г.
5079	7002	4810	4830	4366	-464

Не принимают участие в проекте 3 библиотечные системы: из-за отсутствия в штате библиографа (Александровский и Тегульдетский районы) и из-за проблем с конвертированием записей из АБИС «Ирбис» в АБИС «Руслан» (БИС г. Стрежевой). Аналогичную проблему с конвертацией в течение года смогла решить МЦБ Томского района, прислав впервые за три последних года в СББД 130 краеведческих библиографических записей.

Трудности, связанные с переходом на другую АБИС в ЦБС г. Кедровый и Кривошеинского района (поставили АБИС «Руслан») и сменой каталогизатора в ЦБС Асиновского района, отражаются на количестве и качестве краеведческих библиографических записей.

Для повышения качества справочно-информационного обслуживания МИБС г. Томска ведет фактографическую базу данных «Календарь знаменательных дат», содержащую текстовые и графические материалы о персоналиях-юбилярах, знаменательных событиях.

С целью создания электронной библиотеки в ряде районов проводится оцифровка местных районных газет (Зырянский, Каргасокский, Кривошеинский, Парабельский).

8.4. Основные направления краеведческой деятельности

Историческое краеведение. В муниципальных библиотеках области организуются и проводятся мероприятия, направленные на знакомство жителей своих территорий с историей родного края, формирование уважительного отношения к своим корням, культуре, традициям; ведется работа по сбору материалов по истории сел, об участниках Великой Отечественной войны. При организации краеведческих мероприятий библиотекари использовали следующие формы:

- книжные выставки: «Не зная края своего, всего ты мира не узнаешь!»; «Мир через историю района», «Краски родного города»;

¹³⁴ <http://kraeved.lib.tomsk.ru/page/549/>

¹³⁵ Приложение 3. Таблица №18 «Формирование муниципальными библиотеками Томской области Сводной базы данных «Краеведение Томской области» в динамике 2012-2016 гг.».

- мультимедийные беседы: «С гордостью о своем селе»; «Этот город – самый лучший город на Земле», «Виртуальное путешествие по Белому Яру»;
- встречи с тружениками тыла: «В тылу как в бою»;
- историко-краеведческие игры: «Люби и знай свой отчий край»; «Исторический квест»;
- краеведческое лото: «Район, в котором я живу»;
- викторины: «Знаешь ли ты свой край?», «Парабельская земля – Родина сердечная»¹³⁶;
- круглые столы: «2-ые Парабельские селькупские чтения».

Во всех муниципальных библиотеках области были организованы мероприятия, посвященные землякам, участникам Великой Отечественной войны: «Сердцем к подвигу прикоснись», «Наши земляки на фронтах Великой Отечественной войны», посадка именных кедров.

Ежегодно муниципальные библиотеки области принимают участие в праздничных мероприятиях, посвященных Дню села: оформляют книжные и фотовыставки («Край, в котором ты живешь», «Вехи истории»), проводят блиц-турниры («Что ты знаешь о своем селе?»), литературные марафоны («Я вырос здесь, и край мне этот дорог»).

К 80-летию Парабельского района центральная библиотека провела творческий конкурс по номинациям: «Мой край родной – родник моей души» (стихи, проза собственного сочинения, ранее не звучавшие), «Поздравляем с юбилеем!» (поздравления в формате видеофильма, презентации, коллажи), «Визитная карточка района» (рассказ-экскурсия о достопримечательностях района), «Мы творчеством славим любимый район» (рисунки, творческие работы в различных техниках). По итогам конкурса была организована выставка работ.

На сайте ЦБС Чаинского района в 2016 г. был создан новый раздел «Виртуальный краеведческий проект «Юбилейные и знаменательные даты и события Чаинского района», в рамках которого пользователи сайта смогли совершить виртуальное путешествие в уже далекое прошлое – на главную улицу села Подгорного – Ленинскую, которая отметила свою 115 годовщину.

Литературное краеведение. В 2016 году была продолжена работа по популяризации и изучению творчества местных писателей. В библиотеках были подготовлены и проведены:

- книжные выставки: «Талант, возвращенный Сибири: к 105-летию со дня рождения Г.М. Маркова», «Вадим Макшеев: личность, книги, судьба», «Писатели-земляки», «Край родной в стихах и прозе»;
- литературно-краеведческие чтения: Марковские, Липатовские, Макшеевские;
- поэтические вечера: «Я опять разливаюсь стихами» (Ю.М. Малышев), «30 лет, как я - поэт!» (А.П. Агафонов), «Подарите миг» (Л.П. Табакова);
- презентации книг местных авторов: Н.В. Грачевой «Я родилась в Сибири», А. Дворецкого «Нескучная книга», В.И. Николаева «Река моей жизни»;
- мультимедийные беседы: «Великая Отечественная война в поэзии Михаила Карбышева»;
- конкурсы: «Библиотека – территория литературного краеведения».

При библиотеках работали литературные объединения: Литературно-поэтическая гостиная (ЦБ г. Кедровый), «Радость слова» (ЦБ г. Стрежевой), «Литературные встречи» (ЦБ Молчановского района), «Край отчий, край Бакчарский» (Высокоярская библиотека), «Родники» (ЦБ Первомайского района), «Лири» (ЦБ Александровского района), «Алексеевская заимка» (ЦБ Зырянского района). В рамках заседаний литературных объединений проходили творческие встречи, презентации книг местных авторов, литературные вечера, посвященные их творчеству.

Экологическое краеведение. Деятельность муниципальных библиотек области по экологическому просвещению все чаще связана с краеведением. В течение года в библиотеках прошли мероприятия с экологической направленностью:

- мультимедийные беседы: «Родного края красота», «Хранить вечно!», «В краю лесном, в краю

¹³⁶ http://kr-parlibrary.ucoz.ru/index/viktorina_parabelskaja_zemlja_rodina_serdechnaja_80 лет_parabelskomu_rajonu/0-253

- таежном»;
- викторины: «Путешествие по Красной книге Томской области»;
- эколого-краеведческие игры: «Путешествие в лес, полный чудес», «Загадочная стихия» (о реках);
- книжные выставки: «Птицы нашего края», «Сибири светлые пейзажи», «Семь чудес природы Томской области»;
- выставки рисунков: «Люблю тебя, природа, в любое время года!»;
- природоохранные акции: «Без бумажек, бутылок, жестянок было б больше красивых полянок!», «Мы за чистое село», «Сделаем мир чище», «Давайте вместе поможем природе!», «Живи, лес».

В Парабельской библиотеке создавался «Экологический дневник погоды» - альбом-календарь, где дети каждый день отмечали погоду (температуру, осадки, направления ветра).

Традиционно муниципальные библиотеки привлекают своих юных читателей к участию в областном конкурсе гербариев и флористических работ «Цветик-семицветик». Лучшие работы отправляются в Томскую областную детско-юношескую библиотеку.

Эстетическое краеведение. Стало традицией проведение в библиотеках выставок декоративно-прикладного творчества земляков: «Волшебный мир бисера», «Мир амигуруми», «Бумажная филигрань», «Оригами – от игры к искусству», «Магниты своими руками», «Минуты вдохновения», «Любимой мамочки портрет». Были организованы мастер-классы: «Куклы-обереги северных народов».

8.5. Выпуск краеведческих изданий

Исходя из того, что краеведческий фонд пополняется недостаточно, появилась необходимость издавать тематические сборники, литературные произведения местных писателей, дайджесты. Издательской деятельностью в основном занимаются центральные районные и городские библиотеки. Библиотеки-филиалы используют «малые формы» и издают рекомендательные списки литературы, буклеты, «памятки читателям». В 2016 г. библиотеками были подготовлены и изданы:

- книги: З.Е. Елесова «Растения для Сибири»;
- библиографические указатели: «Честь и слава земли Первомайской» (о почетных гражданах), «Владимир Анисимович Колыхалов», «Люди моего села»;
- рекомендательные списки: «Читаем книгу – смотрим фильм. Экранизация романов писателя Георгия Мокеевича Маркова», «Край мой – гордость моя», «Люблю тебя, мое перо», «История кинофикации в Парабельском районе»;
- буклеты: «Помним, чтим, гордимся» (о ветеранах Великой Отечественной войны), «Прогулки по Тегульдетскому району», «Чилино – село счастливых надежд», «Знакомьтесь, Вороново», «Черное золото Васюганья»;
- дайджесты: «Воины-земляки горячих точек», «Дети войны – дети победителей», «Перекрестки времени: библиотека в печати» (к 50-летию БИС г. Стрежевой);
- закладки: «Писатели земли Сибирской», «Литературные юбилеи – 2016», «Природные достопримечательности Каргасокского района»;
- календари знаменательных и памятных дат.

В Осиновской библиотеке Кожевниковского района совместно с Советом ветеранов выпускается газета «Осиновские ведомости».

ЦБ Каргасокского района издает краеведческий литературно-художественный интернет-журнал «Таежная лира»¹³⁷.

Библиотеки активно используют издательские возможности для продвижения краеведческих ресурсов, выставляют электронные версии изданий на своих сайтах. Но, к сожалению, не все издания

¹³⁷ <http://ru.calameo.com/read/001887182fdaa2e9b3aa1>

поступают в Томскую областную библиотеку – большинство изданных материалов доступно только в той библиотеке, которая их подготовила.

8.6. Раскрытие и продвижение краеведческих ресурсов, создание виртуальных выставок и музеев

Библиотеки области ведут работу по раскрытию и продвижению краеведческих фондов. Эта деятельность осуществляется по нескольким направлениям: выставочная деятельность; организация и проведение массовых мероприятий; выпуск краеведческих изданий; публикации в СМИ; размещение информации в сети Интернет (краеведческая страница web-сайта библиотеки, социальные сети).

С развитием информационных технологий библиотеки стали создавать виртуальные выставки, рассчитанные на удаленных пользователей, обеспечивающие возможность самостоятельного получения краеведческой информации.

Библиотеки предлагают познакомиться с краеведческими изданиями, поступившими к ним в фонд как на сайте самой библиотеки («Парабельское краеведение»¹³⁸), так и на страничках в социальных сетях (ЦБ Бакчарского района¹³⁹).

На сайте БИС г. Стрежевой предложена виртуальная книжная выставка, посвященная юбилею города «Мой Стрежевой, истории страницы»¹⁴⁰. Она раскрывает страницы истории, становления, развития города.

Ко Дню Победы ЦБ Зырянского района создала виртуальную выставку статей «Ожили в памяти мгновения войны» по материалам районной газеты «Сельская правда» за 1972-1978 гг.¹⁴¹

В поисках новых путей продвижения краеведческих ресурсов муниципальные библиотеки активно сотрудничают с различными организациями и учреждениями: архивами, музеями, школами, органами местного самоуправления, домами культуры, а также активно участвуют в подготовке и проведении общегородских и районных праздников, фестивалей, Дней района, города или села.

8.7. Создание в муниципальных библиотеках историко-краеведческих мини-музеев, краеведческих и этнографических комнат и уголков

Изучая историю своих сел, библиотекари наряду с письменными документами собирают предметы материальной культуры, которые дополняют и иллюстрируют письменные источники. Так, в библиотеке сначала появляется небольшая выставка, затем, в результате поисковой работы, она пополняется. В итоге получается экспозиция, претендующая на статус мини-музея.

Большинство муниципальных библиотек области ориентированы на сохранение культурных традиций села. В некоторых сельских библиотеках созданы мини-музеи предметов русского быта: «Здесь русский дух!..», «Русская горница», «Предметы старины далекой», «Сибирской старины уклад», «История в предметах», в которых представлены самовары, чугунные утюги, глиняные кувшины, лампы, прялки, ручные мельницы, ткацкие станки, вышивки. Музейные экспозиции позволяют представить жизнь русского народа: хозяйство, убранство жилища, ремесла, утварь, одежду, обряды, обычаи и праздники. В музейных уголках проводят мастер-классы, викторины и беседы: «Так жили наши предки», «Земли моей минувшая судьба», «Эволюция утюга», «История самовара», «Рушники – обычаи и обряды».

В библиотечно-эстетическом центре г. Асино действует Музей графики, в структуре которого выделено два зала: Г.И. Игнатова и В.Т. Кеменова – известных краеведов района. В экспозиции залов

¹³⁸ http://kr-parlibrary.ucoz.ru/index/o_rodnom_krae_popolnenie_kraevedcheskogo_fonda_v_2016_godu/0-280

¹³⁹ <https://ok.ru/bakcharska/topic/65792100901020>

¹⁴⁰ <http://svetok-87.wixsite.com/moistrezhevoi>

¹⁴¹ [http://zyrbiblioteka.ru/%D0%B2%D0%B8%D1%80%D1%82%D1%83%D0%B0%D0%BB%D1%8C%D0%BD%D0%B0%D1%8F-%D0%B2%D1%8B%D1%81%D1%82%D0%B0%D0%B2%D0%BA%D0%B0-%D0%BE%D0%B6%D0%B8%D0%BB%D0%B8-%D0%B2-%D0%BF%D0%B0%D0%BC%D1%8F%D1%82%D0%B8/.](http://zyrbiblioteka.ru/%D0%B2%D0%B8%D1%80%D1%82%D1%83%D0%B0%D0%BB%D1%8C%D0%BD%D0%B0%D1%8F-%D0%B2%D1%8B%D1%81%D1%82%D0%B0%D0%B2%D0%BA%D0%B0-%D0%BE%D0%B6%D0%B8%D0%BB%D0%B8-%D0%B2-%D0%BF%D0%B0%D0%BC%D1%8F%D1%82%D0%B8/)

представлены архивы документов, фотографии, личные вещи.

В Моряковской библиотеке им. М.Л. Халфиной собран большой материал о жизни и творчестве томской писательницы, имя которой она носит.

Несмотря на разнообразие, все музеи муниципальных библиотек выполняют одну из основных краеведческой функций – популяризируют знания о крае. Прошлое края, быт, традиции, литературное наследие – все это становится темой многочисленных библиотечных мероприятий.

Краткие выводы по разделу

Краеведческая деятельность – это одно из основных направлений работы муниципальных библиотек области. Интерес к истории родного края растет. И из всех учреждений, занимающихся краеведением, библиотеки остаются наиболее доступными для населения области.

Кроме положительных тенденций в работе муниципальных библиотек существует и немало проблем. Краеведческие фонды давно нуждаются в обновлении и пополнении новыми краеведческими изданиями. Но, к сожалению, с каждым годом из-за недостаточного финансирования новых поступлений становится все меньше. В муниципальных библиотеках области мало новой литературы о природе Томской области, по экологии, экономике края, что существенно снижает качество краеведческого справочно-библиографического обслуживания и библиографического информирования.

В условиях нестабильного финансирования комплектования краеведческих фондов муниципальным библиотекам области необходимо активнее использовать в своей работе возможности современных технологий. На сайтах своих учреждений следует создавать краеведческие разделы, размещать в них краеведческие документы, собранные библиотеками, фото и видеоматериалы, организовать доступ к электронному краеведческому каталогу, оформлять виртуальные краеведческие выставки. Для удовлетворения краеведческих запросов жителей своих муниципальных образований необходимо активнее использовать ресурсы, формируемые областной библиотекой и находящиеся в открытом доступе на краеведческом портале «Земля Томская»¹⁴² и сайте «Электронная библиотека ТОУНБ им. А.С. Пушкина»¹⁴³, а также интернет-ресурсы других учреждений и организаций Томской области.

IX. АВТОМАТИЗАЦИЯ БИБЛИОТЕК

Автоматизация библиотек и библиотечных процессов – одно из важнейших условий повышения эффективности и качества библиотечного обслуживания населения. Основой автоматизации является обеспечение библиотек компьютерной техникой, лицензионными программными продуктами, способными ускорить выполнение библиотечных технологических процессов, а также создание достаточного количества рабочих и пользовательских компьютерных мест, подключенных к локальной и Интернет сетям.

Компьютеризация библиотек. По состоянию на 01.01.2017 г. в Томской области компьютеризировано 285 муниципальных библиотек (88%), в 2015 г. – 263 библиотеки (81%). Т.е. за 2016 г. было компьютеризировано – 22 библиотеки (7% от общего количества муниципальных библиотек). Достичь 100% компьютеризации библиотек удалось только 9-ти муниципальным образованиям области. Остальным 11-ти муниципальным образованиям предстоит решить вопрос компьютеризации 39-ти (12%) библиотек в течение ближайших 2-х лет¹⁴⁴.

¹⁴² <http://kraeved.lib.tomsk.ru/>

¹⁴³ <http://elib.tomsk.ru/>

¹⁴⁴ 1 библиотека (д. Ларино) Александровского, 5 – Бакчарского, 2 – Верхнекетского, 3 (с. Вамбалы, с. Мишутино, с. Беловодовка) – Зырянского, 1 (с. Тевриз) – Каргасокского, 4 (с. Иванкино, д. Север, д. Тискино, д. Сугот) – Колпашевского, 5 (с. Белосток, с. Жуково, с. Малиновка, с. Никольское, с. Вознесенка) – Кривошеинского, 6 – Первомайского, 4 (д. Верхне-Сеченово, д. Спасояйское, д. Белоусово, д. Наумовка) – Томского, 2 () – Чаинского, 6 (с. Анастасьевка, с. Вознесенка, с. Гынгазово, с. Малобрагино, с. Новоильинка, д. Татьянавка) – Шегарского районов.

**Компьютеризация муниципальных библиотек Томской области
в динамике 2015-2016 гг.**¹⁴⁵

Количество библиотек, имеющих компьютеризированные посадочные места				Процент библиотек, имеющих компьютеризированные посадочные места на 01.01.2017 г.	Библиотеки, нуждающиеся в компьютеризации на 01.01.2017 г.	
2015 г.	2016 г.	+/- к 2015 г.			ед.	%
		ед.	%			
263	285	+22	8,4	88	39	12,0

Самый низкий уровень компьютеризации библиотек остается в 4-х муниципальных образованиях области: 70% в Первомайском районе, менее 70% в Шегарском (63%), Бакчарском и Кривошеинском (64%) районах.

В 2016 г. 13-ю муниципальными библиотечными системами области было приобретено 25 единиц компьютерной техники и 2 сервера (Асиновский, Первомайский районы).

В 2016 г. 17 библиотечных систем области получили финансирование в рамках «Межбюджетного трансферта на проведение мероприятий по подключению общедоступных библиотек Томской области к сети Интернет и развитие системы библиотечного дела с учетом задачи расширения информационных технологий и оцифровки» в объеме 426 тыс. рублей, из них большая часть (91% - 389 тыс. руб.) 16-тью муниципальными образованиями была направлена на приобретение компьютерного оборудования и программного обеспечения, 6% (25,3 тыс. руб.) ушли на приобретение оборудования для оцифровки документов¹⁴⁶, остальные 3% (12 тыс. руб.) средств трансферта были использованы на подключение библиотек к сети Интернет¹⁴⁷

Кроме того, БИС г. Стрежевой на спонсорские средства было приобретено 3 системных блока (на замену вышедшим из строя) и принтер Epson L800, также на привлеченные средства (ФНР Администрации Томской области и грант, полученный от Фонда М.Прохорова на реализацию проекта «Томск Клюева: создание школы виртуального экскурсовода») была приобретена копировально-множительная техника и проекционное оборудование ЦГБ Северска.

Интернетизация библиотек. Общее количество муниципальных библиотек, имеющих доступ к Интернету, на 01.01.2017 г. составило 226 ед. (69,8%). За 2016 г. было подключено 26 (8%) библиотек. Достичь 100% подключения библиотек к Интернету удалось только 3-м городским муниципальным образованиям (г. Томск (МИБС), г. Стрежевой, г. Северск), еще 11-ти муниципальным образованиям удалось достичь уровня индикатора «Увеличение доли публичных библиотек, подключенных к Интернету, в общем объеме библиотек», установленного в «дорожной карте» на 2016 г. – 64%, остальным 5-ти муниципальным образованиям достичь данного уровня не удалось.

Количество библиотек, имеющих возможность выхода в Интернет				Процент библиотек, имеющих возможность выхода в Интернет на 01.01.2017 г.	Библиотеки, нуждающиеся в подключении к Интернету на 01.01.2017 г.	
2015 г.	2016 г.	+/- к 2015 г.			ед.	%
		ед.	%			
207	226	+19	9,2	69,8	98	30,2

¹⁴⁵ Приложение 3. Таблица №28 «Компьютеризация общедоступных библиотек Томской области в динамике 2015-2016 гг.». Цифры таблицы и аналогичного раздела форм 6-НК за 2015-2016 гг. не совпадают, причина – некоторые библиотечные системы области не поняли формулировки формы 6-НК «имеют компьютеризированные посадочные места с возможностью доступа к электронным ресурсам» и «из них, с возможностью выхода в Интернет» и поставили цифры ниже реально существующих, цифры, внесенные в таблицы обзора взяты из информационно-аналитических обзоров этих библиотечных систем за 2015-2016 гг. По этой же причине пока трудно установить точную цифру общего количества компьютеризированных мест и из них с возможностью выхода в Интернет. В форме 6-НК стоят цифры 1035 и 1083 ед. соответственно.

¹⁴⁶ Первомайский район.

¹⁴⁷ Колпашевский и Томский районы.

Самый низкий процент подключения библиотек к Интернету по-прежнему остается в 4-х северных муниципальных образованиях: Александровском –25%, Каргасокском – 36,4%, Парабельском районах – 50% и г. Кедровый – 50%, не имеющих технической возможности для подключения, а также в Шегарском районе – 62,5%.

Количество компьютеризированных мест с возможностью выхода в Интернет в 2016 г. увеличилось в 7-ми муниципальных образованиях на 43 ед., наиболее существенно в Томском (на 11 ед.) и Кривошеинском (на 8 ед.) районах. Также в 7-ми муниципальных образованиях количество компьютеризированных мест с возможностью выхода в Интернет сократилось на 60 ед., наиболее существенно – 43ед. (7%) в МИБС г. Томск. В целом по муниципальным библиотекам области компьютеризированных мест, имеющих возможность выхода в Интернет, стало меньше на 17 ед. (1,5%).

Автоматизация библиотечных процессов. Муниципальные библиотечные системы области в 2016 г. по-прежнему использовали 3 АБИС: «Руслан», «Ирбис» и «Библиотека 4». АБИС «Руслан» имеют 17 библиотечных систем¹⁴⁸, 5 – АБИС «Библиотека-4»¹⁴⁹, 3 – АБИС «Ирбис»¹⁵⁰. В 2016 г. взамен «Библиотеки-4» в центральной библиотеке Кожевниковского района была установлена АБИС «Руслан». Трех библиотечным системам (Верхнекетского, Кривошеинского и Шегарского районов), к сожалению, так и не удалось в 2016 г. установить АБИС «Руслан», приобретенную в 2014 г., причина – отсутствие средств для приобретения серверного оборудования.

В автоматизированном режиме 46 (14%) муниципальных библиотек области осуществляют обработку поступлений документов и ведение электронного каталога.

Три библиотечные системы указали в форме 6-НК за 2016 г., что на основе АБИС организуют учет выдачи фонда (документовыдача) и учет доступа посетителей (обслуживание), но реально это возможно только в одной из них – ЦГБ Северска, по двум библиотечным системам (г. Кедровый, Кожевниковский район) есть сомнения.

Учет документов библиотечного фонда в автоматизированном режиме согласно сведениям, взятым из форм 6-НК за 2016 г., 42 библиотеки 15-ти библиотечных систем области ведут учет фонда, у остальных 5-ти библиотечных систем (Бакчарского, Кривошеинского, Тегульдетского, Томского, Шегарского районов) этот процесс не автоматизирован¹⁵¹.

Программное обеспечение. В 2016 г. централизованно было проведено обновление лицензии антивируса «Касперский» на компьютерном оборудовании центров общественного доступа, размещенных на базе библиотек всех муниципальных образований области.

Обеспечение библиотек копировально-множительным оборудованием. 277 (85%) муниципальных библиотек имеют копировально-множительную технику – всего 686 единиц, 238 (73%) библиотек используют копировально-множительное оборудование для предоставления услуг пользователям, 74 (23%) библиотеки используют эту технику для оцифровки фонда.

ЦГБ Северска в 2016 г. удалось приобрести сканер формата А3, который будет использован для оцифровки периодических изданий для создания электронной краеведческой библиотеки.

Краткие выводы по разделу

Внедрение компьютерных и интернет технологий в деятельность муниципальных библиотек открыло новую страницу в их работе, качественно повлияло на обслуживание читателей и на

¹⁴⁸ Александровский, Асиновский, Бакчарский, Верхнекетский, Зырянский, Каргасокский, Кожевниковский, Колпашевский, Кривошеинский, Молчановский, Парабельский, Первомайский, Тегульдетский, Чаинский, Шегарский районы и города Кедровый, Колпашево, Северск (ЦГБ).

¹⁴⁹ Бакчарский, Верхнекетский, Кожевниковский, Кривошеинский, Шегарский районы.

¹⁵⁰ Томский район, БИС г. Стрежевой и МИБС г. Томска.

¹⁵¹ Есть сомнения в наличии автоматизированного учета документов библиотечного фонда в 2-х библиотечных системах: Верхнекетского и Кожевниковского районов.

совершенствование многих библиотечных процессов. Однако, несмотря на ежегодную положительную динамику в области компьютеризации и интернетизации муниципальных библиотек, можно отметить, что идет она очень медленными темпами, и, если стопроцентную компьютеризацию муниципальной библиотечной сети области можно будет обеспечить в течение ближайших двух лет, то подключение библиотек к Интернету требует внимания органов государственной власти, причина – отсутствие технической возможности подключения к Интернету в населенных пунктах, что характерно для северных территорий Томской области.

Х. ОРГАНИЗАЦИОННО-МЕТОДИЧЕСКАЯ ДЕЯТЕЛЬНОСТЬ

10.1. Функционирование системы методического сопровождения деятельности библиотек

Изменение функций и методов деятельности общедоступных библиотек, а также внедрение в практику библиотек информационных технологий требуют новых современных подходов и в методической работе.

В Томской области 17 центральных библиотек, входящих в структуру учреждений (ЦБС), осуществляют функции методических центров для 253 библиотек-филиалов (отделов) своих ЦБС; 3 центральные библиотеки, входящие в структуру КДУ, осуществляют методические функции по отношению к 21-ой библиотеки своих учреждений (КДУ); 1 центральная межпоселенческая библиотека (Томский район) выполняет методические функции по отношению к 9-ти библиотекам, входящим в структуру библиотечных учреждений, и 29 библиотекам, находящимся в структуре КДУ; 1 библиотека, находящаяся в КДУ г. Северск, не имеет официального закрепления ни за одним методическим центром.

Методическая деятельность центральных библиотек муниципальных образований области отражена в Уставах всех учреждений, имеющих центральные районные (городские) межпоселенческие библиотеки. Согласно информации, предоставленной библиотечными системами, только в нескольких муниципальных образованиях методическая работа закреплена в муниципальном задании¹⁵², остальные библиотечные системы выполняют методическую работу в рамках услуги «Библиотечное, библиографическое и информационное обслуживание пользователей библиотеки», соответственно данная работа не имеет единиц измерения характерных для нее (количество разработанных документов, количество проведенных мероприятий, количество консультаций), а выражается в количестве посещений библиотеки (стационарных, внестационарных и удаленных)¹⁵³.

Приоритетными направлениями методической деятельности центральных библиотек муниципальных образований Томской области в 2016 году были: мониторинг деятельности библиотек, выработка рекомендаций, направленных на совершенствование их деятельности; поиск, разработка и использование перспективного опыта; организация непрерывного совершенствования профессионального образования и квалификации библиотечных работников, повышения их компетентности в соответствии с современными требованиями; привлечение библиотекарей к инновационной работе, развитие у них потребности в новизне, в творческом подходе к работе; разработка и реализация программ и проектов, направленных на повышение уровня информированности, образованности и качества жизни населения.

¹⁵² Каргасокском, Кожевниковском и Кривошеинском районах.

¹⁵³ Цитата из обзора Колпашевской ЦБС «Несмотря на то, что методические услуги / работы напрямую не включены в муниципальное задание, вся работа методиста была в значительной мере подчинена вопросу успешного решения поставленных задач на местах и, параллельно, маркетинговой деятельности по привлечению читателей: оповещению о проводимых мероприятиях и предоставляемых услугах, афиши, программы мероприятий и т.д.»

10.2. Виды и формы методических услуг и работ

В рамках методической деятельности центральные библиотеки муниципальных образований Томской области в 2016 году выполняли следующую работу: занимались формированием годовых и текущих планов и отчетов учреждений; осуществляли мониторинг деятельности библиотечной сети и составляли на их основе статистические, информационные и аналитические документы; разрабатывали инструктивно-методические, технологические и нормативные документов, регламентирующие производственные процессы и трудовую деятельность учреждений; составляли сценарии массовых мероприятий, положения районных (городских) конкурсов; занимались организацией крупных мероприятий и конкурсов; составляли информационные и рекомендательные материалы, вели электронные базы данных методических документов¹⁵⁴ и традиционные картотеки методических материалов¹⁵⁵; составляли заявки на участие в конкурсах различных уровней и направлений, в т. ч. на получение грантов; формировали архивы фото- и видеоматериалов¹⁵⁶; оказывали методическую, технологическую и практическую помощь специалистам библиотек; готовили и проводили для них информационные и обучающие мероприятия.

10.2.1. Мониторинг состояния и деятельности библиотек

Все библиотечные системы городов и районов Томской области осуществляют мониторинг состояния и деятельности своих библиотек. В основном он проводится по отчетным документам библиотек, а также в результате посещения библиотек-филиалов (отделов) руководителями, методистами и специалистами др. структурных подразделений центральных библиотек. На основе мониторинга формируются отчетные, аналитические и плановые документы, определяются формы и направления методической работы. Так, в 2016 году директором, заместителем директора и методистом библиотечной системы Колпашевского района были проведены в общей сложности 22 экспертно-диагностических обследования отделов библиотечного обслуживания в Колпашевском городском поселении и в сельских поселениях муниципального образования. Главные их цели – изучение фактического состояния библиотечного дела, оказание адресной консультационной и методической помощи, контроль качества проводимых культурно-просветительских мероприятий. В ходе посещений особое внимание уделялось состоянию и расстановке фонда библиотек, проверке планово-отчетной документации, правильности заполнения формуляров, ведению картотек, дневников работы библиотек. По результатам проверок библиотекарям были даны методические рекомендации по заполнению библиотечной документации, расположению фонда, зонированию библиотеки, организации массовой работы.

Все библиотечные системы области отмечают, что с каждым годом увеличивается количество запросов от вышестоящих организаций о деятельности библиотек, причем это не только органы культуры, но и органы образования, социального обеспечения и пр. В 2016 году в основном запросы органов власти касались планируемой и выполненной работам по различным видам деятельности библиотек. Например, в Колпашевской ЦБС методистам пришлось выполнить в течение года 74 запроса, в том числе: по гражданско-патриотическому воспитанию, продвижению книги и чтения, экологическому просвещению, популяризации здорового образа жизни, возрождению национальных традиций, работе библиотеки с семьей и пр.

¹⁵⁴ Опыт создания методической базы данных «Методист» есть в Чаинском районе – в БД вносятся сценарии, опыт работы российских и зарубежных библиотек, за период с 2014 по 2016 годы внесено 310 записей.

¹⁵⁵ Формирует БИС г. Стрежевой.

¹⁵⁶ В течение 2016 года сотрудники организационно-методического отдела ЦГБ Северска вели мультимедийный архив событий, встреч и мероприятий, составляющих историю публичной библиотечной жизни и содержащий видеозаписи, фотографии, афиши, рекламную и прочую продукцию.

10.2.2. Повышение квалификации библиотечных специалистов

В современных условиях модернизации библиотечного дела невозможно без качественного роста профессионального уровня специалистов, поэтому, несмотря на ежегодное отсутствие финансирования на переподготовку кадров и повышение квалификации муниципальные библиотечные системы области использует любую возможность для повышения профессионального уровня своих коллективов.

Программы непрерывного образования. Для обеспечения профессионального уровня работников библиотек методистами реализовывались мероприятия в рамках собственных программ непрерывного образования: «Школа библиотечного опыта: Профи», «Школа начинающего библиотекаря: В начале пути» (Первомайская ЦБС), «Начинающему библиотекарю» (БИС г. Стрежевой), «Школа передового опыта», «Компьютерные технологии в практике работы» (Чаинская ЦБС), «От профессионализма к мастерству» (Шегарская ЦБС).

В рамках программы непрерывного образования на базе Центральной библиотеки БИС г. Стрежевой уже много лет существует профессиональный клуб «Библионик», действует «Школа инновационного творчества», а для новых сотрудников, не имеющих специального образования, проводится спецкурс «Начинающему библиотекарю». В 2016 г. в БИС г. Стрежевой в рамках спецкурса «Начинающему библиотекарю» было проведено 16 мероприятий, а для остальных библиотечных специалистов были организованы тематические семинары: «Информационные ресурсы библиотечного сайта» и «Детская книга: век XXI». Наиболее эффективными формами обучения библиотекарей БИС г. Стрежевой считает – деловые игры, мастер-классы, тренинги, web-мосты.

Районные семинары. В большинстве муниципальных образований области ежегодно проводятся районные конференции или семинары работников культуры, в рамках которых организуются библиотечные секции. Например, в Чаинском районе семинар работников культуры района проводится один раз в начале года. Программа библиотечной секции в 2016 году состояла из подведения итогов работы за прошедший год, награждения победителей районного конкурса «В памяти. В сердце. В книгах», информирования библиотекарей об основных планах ЦБС на текущий год и обмена опытом в форме видеопрезентаций своей деятельности. В Колпашевском районе семинар работников культуры был проведен в конце 2016 года в форме «Дня инноваций в Колпашевском районе Томской области». В программе «Дня инноваций» прошли тематический секции для работников культуры «Потенциал народной культуры и его использование в современной практике», «Новые формы патриотического воспитания и противодействия распространению экстремистских идей», «Святки: вертеп, народная хореография и русская обрядовая еда, как содержание мастер-классов, публичных выступлений и интерактивных этнокультурных программ».

Обучение библиотекарей компьютерным технологиям. На базе всех центральных библиотек продолжалось обучение библиотекарей компьютерным технологиям, например, в Чаинской районе по темам: «Основы работы с презентациями», «Видеоролик – это интересно» – библиотекари в доступной форме получили необходимые знания и навыки создания электронных презентаций – от простых слайд-шоу до мультимедийных презентаций с использованием графики, видео и звука (для культурно-просветительских мероприятий в 2016 г. библиотекарями Чаинской ЦБС было подготовлено 90 презентаций и видеороликов).

В мае 2016 года специалисты библиотек, на базе которых функционируют ЦОДы, получили возможность пройти дистанционное обучение в рамках программы «Электронный гражданин», по окончании обучения большинство успешно прошли тестирование и получили сертификаты

тьюторов, позволяющие проводить обучение граждан компьютерной грамотности¹⁵⁷.

Стажировка (практикумы) библиотекарей. С целью обучения молодых библиотекарей в районных и городских библиотеках области организуются стажировки, практикумы. Так, в Шегарском районе на базе центральной библиотеки в 2016 году проводились трехдневные стажировки: четыре сотрудника библиотек-филиалов прошли стажировку технике и методике библиотечно-библиографической работы (познакомились со справочно-библиографическим аппаратом ЦБ, научились составлению библиографического описания статей из периодических изданий, созданию библиографических пособий малой формы – рекомендательных списков литературы, буклетов, закладок; пять сотрудников в режиме стажировки были обучены методам и формам выставочной работы. В Бакчарском районе два сотрудника проходили индивидуальное обучение по основным процессам библиотечной работы в форме стажировки на базе центральной библиотеки.

В течение года в Асиновской ЦБС 4 библиотекаря ушли на пенсию и на их место пришли новые сотрудники без специального образования. Для них были проведены практикумы: по ведению учетной документации, по методике составления информационных отчетов, по организации работы клубов по интересам, по ведению справочно-библиографической работы и др.

Профессиональное информирование. Совершенствование деятельности библиотек в современных условиях во многом связано с методическим обеспечением их работы, в том числе обеспечением библиотекарей новой профессиональной информацией. Так, с целью профессионального информирования в 2016 г. в БИС г. Стрежевой проводились информационные часы: «Виртуальная выставка. Малые формы библиографических пособий» и «Новости профессиональной прессы». Информирование библиотечных специалистов в ЦГБ Северска осуществляется в формате «Часа профессионального общения», в рамках которого в 2016 году были освещены следующие темы: «Виды ответов на запросы пользователей: учет в справочно-библиографическом обслуживании», «Лауреаты литературных премий 2016 года», «Новые ГОСТы системы СИБИД». В ЦБС Кожевниковского района был организован «День взаимной информации».

В Асиновской ЦБС с целью ознакомления библиотекарей с опытом работы других библиотек, расширения профессионального и общекультурного кругозора еженедельно проводится «Час информации». Специалистами центральной библиотеки в 2016 г. были подготовлены и представлены своим коллегам следующие вопросы: «Новые формы работы с читателями», «Новинки профессиональной печати», «Востребованность библиотечных услуг у населения: российский и зарубежный опыт», «Выставочная деятельность в библиотеке: новые формы», «Стратегия взаимодействия с читателями», «Библиотечные акции как инструмент продвижения чтения», «Современные детские писатели» и др.

Профессиональное самообразование. Основой профессионального самообразования в библиотеках всегда была профессиональная периодическая печать. Однако, в связи с недостаточным финансированием и удорожанием стоимости подписных изданий, с каждым годом происходит сокращение количества выписываемых профессиональных периодических изданий. Большинство библиотечных систем районов области не смогли выписать в 2016 г. ни одного профессионального периодического издания, а из тех, кто выписывает профессиональные журналы, в большей степени предпочтение отдают журналам: «Библиотека» (Чаинская ЦБС, ЦГБ Северска), «Библиополе» (Верхнекетская, Парабельская и Чаинская ЦБС), «Школьная библиотека» (Чаинская ЦБС, ЦГБ Северска), «Молодые в библиотечном деле» (ЦГБ Северска), «Независимый библиотечный адвокат» (ЦГБ Северска), «Современная библиотека» (ЦГБ Северска), «Библиотека и закон» (Верхнекетская ЦБС).

¹⁵⁷ Обучение было организовано Томским ресурсным центром при поддержке Департамента развития информационного общества Администрации Томской области.

Кроме того, большинство библиотечных систем с каждым годом все меньше приобретают профессиональных изданий. Например, динамика ЦГБ Северска библиотечных систем пополнения фонда новыми профессиональными изданиями на протяжении трёх последних лет выражается отрицательными величинами (13 ед., 3 ед., 0 ед.).

В условиях ограниченного финансирования библиотечной деятельности, особую роль для профессионального самообразования имеют информационные и методические ресурсы федеральных и региональных методических центров. Например, сайта «Профессионалам» ТОУНБ им. А.С. Пушкина¹⁵⁸ и профессиональной периодикой, доступной в сети Интернет¹⁵⁹.

Наиболее доступной формой самообразования библиотечных специалистов являются мероприятия, проводимые дистанционно (вебинары). Так, специалисты библиотек Бакчарского района в 2016 году приняли участие в 10-ти вебинарах.

Стационарные, внестационарные и дистанционные обучающие мероприятия Томской областной универсальной научной библиотеки им. А.С. Пушкина и Томской областной детско-юношеской библиотеки (ТОУНБ и ТОДЮБ)¹⁶⁰.

В 2016 г. областные библиотеки организовали и провели около десятка мероприятий по повышению квалификации специалистов муниципальных библиотек области. Так, в марте и апреле учебно-методическим центром ТОУНБ для специалистов муниципальных библиотек Зырянского и Шегарского районов были проведены выездные обучающие семинары-тренинги «Массовые формы привлечения к чтению». В рамках семинара рассматривались вопросы изменения характера деятельности, массовой работы, новые формы привлечения к чтению, стратегия активного участия в жизни региона. В качестве домашнего задания библиотекари подготовили свои проекты новых интересных мероприятий, поучаствовали в дискуссии.

Выездные семинары ТОУНБ в рамках Проекта Минфина России «Содействие повышению уровня финансовой грамотности населения и развитию финансового образования в Российской Федерации» состоялись для библиотекарей в октябре на базе центральных библиотек Первомайского и Асиновского районов. Также в октябре выездной семинар по каталогизации документов в АБИС «Руслан» был проведен для специалистов ЦБ Кожевниковского района.

На своей площадке ТОУНБ с привлечением специалистов других организаций организовала два обучающих семинара по темам «Официальный сайт как инструмент эффективного управления учреждением культуры и организацией дополнительного образования» и «Доступная среда».

ТОДЮБ в ноябре для библиотекарей Чаинской ЦБС провел выездной семинар по теме «Организация библиотечного пространства для детей и молодежи: традиции и новые ориентиры». Сотрудники детско-юношеской библиотеки познакомили своих чаинских коллег с современными формами и методами привлечения юных читателей в библиотеку, рассказали о новых возможностях Национальной детской электронной библиотеки и инновационных формах работы с молодежью. Большой интерес вызвало проведение мастер-класса по занимательному краеведению.

В 2016 г. ТОДЮБ для повышения квалификации специалистов муниципальных библиотек области использовал форму онлайн-семинара, который провел по теме «Новые формы работы с молодежью. Волонтерское движение в библиотеке».

¹⁵⁸ Цитата из обзора БИС г. Стрежевой «На сайте «Профессионалам» очень полезен раздел «Научно-методическое обеспечение развития библиотек Томской области», «Копилка методических материалов». Сотрудники ЦОД используют в работе материалы о деятельности ЦОД, вебинары. Используются в работе материалы сайта «Краеведение».

¹⁵⁹ Цитата из обзора Первомайской ЦБС «В 2016 году в ЦБС проходила аттестация библиотечных работников. В ходе аттестации библиотекарям задавались вопросы по их самообразованию, повышению профессиональных знаний. По результатам аттестации можно сделать вывод, что профессиональную литературу и периодику читают не все библиотекари, поэтому в следующем году следует обратить на это особое внимание».

¹⁶⁰ Цитата из обзора ЦГБ Северска «Огромную роль в повышении квалификации специалистов играют центральные библиотеки Томской области: ТОУНБ им. Пушкина и ТОДЮБ. Библиотекари ЦГБ с большой заинтересованностью посещают различные конференции, семинары, практикумы, организованные этими библиотеками, участвуют в различных конкурсах. Специалисты ТОУНБ им. Пушкина оказывают квалифицированную помощь в решении различных профессиональных вопросов. Большим подспорьем в работе служит страница «Профессионалам» на сайте областной библиотеки».

Повышение квалификации и переподготовка персонала муниципальных библиотек, организованные Томским областным инновационным учебно-методическим центром культуры и искусства (ТОИУМЦКИ).

Двухгодичные курсы профессиональной переподготовки по программе «Библиотековедение» – 12 сотрудников муниципальных библиотек, не имеющих библиотечного образования, в 2016 году обучались на высших курсах профессиональной переподготовки (на базе высшего непрофильного образования), организованных ТОИУМЦКИ¹⁶¹, из них 4 успешно окончили курсы и получили дипломы, удостоверяющие право на ведение профессиональной деятельности в сфере библиотечно-информационной деятельности¹⁶².

Выездные обучающие краткосрочные курсы повышения квалификации. В 2016 г. ТОИУМЦКИ проводились по заявкам Колпашевской ЦБС и БИС г. Стрежевой.

На базе Центральной библиотеки Колпашевского района прошли курсы повышения квалификации для городских и сельских библиотекарей, занимающихся обслуживанием пользователей по темам: «Трансформация книги и чтения и продвижение чтения в условиях муниципальных публичных библиотек» и «Отдельные направления работы муниципальной публичной библиотеки (семейное чтение, краеведческая работа и др.)»¹⁶³ и для специалистов центральной библиотеки, занимающихся формированием и каталогизацией документов библиотечного фонда по темам: «Переход на новую ББК», «Работа в АБИС «Руслан» (многотомные издания)», «Оформление инвентарных книг», «Нормирование труда в ОКиО»¹⁶⁴. В БИС г. Стрежевой был организован выездной обучающий семинар по новым формам организации библиотечного обслуживания. Курс прослушали 18 библиотекарей БИС г. Стрежевой и библиотечной системы Александровского района.

Профессиональное обучение сотрудников библиотек, не имеющих библиотечного образования. Шесть сотрудников из 5-ти районных библиотечных систем области, не имеющие библиотечного образования, получали его в 2016 г. по заочной форме обучения в Губернаторском колледже социально – культурных технологий и инноваций¹⁶⁵. Один библиотекарь ЦГБ Северска получает второе высшее образование в Институте искусств и культуры Томского государственного университета.

Повышение квалификации административно-управленческого персонала муниципальных библиотечных систем. В 2016 г. директор и заместитель ЦГБ Северска повысили уровень своей квалификации по программе «Управление в сфере культуры» (120 часов) – ФГБОУ ВО «Российская академия народного хозяйства и государственной службы при Президенте Российской Федерации».

Профессиональные мероприятия всероссийского и регионального уровней. Библиотечные специалисты принимали участие в профессиональных конференциях и семинарах.

Всероссийская научно-практическая конференция «Детские и юношеские библиотеки – стратегии инновационного развития» состоялась в апреле на базе ТОДЮБ, в рамках которой муниципальными библиотеками был представлен свой опыт работы. Например, ЦГБ Северска, представила доклад «Две культуры - одна судьба» и поделилась с коллегами опытом проведения

¹⁶¹ Первомайская ЦБС – 6 сотрудников, Шегарская ЦБС – 2 сотрудника (Досужева Н. А., зав. абонементом ЦБ, Моница Т.В., библиотекарь отдела обслуживания ЦБ).

¹⁶² Шегарская ЦБС (Косова Н. В. директор, Матвеева Н. А. зав. методико-библиографическим отделом, Федотова Г. В. зав. детской библиотеки) и 1 сотрудник ЦГБ Северска.

¹⁶³ Занятия провела А.А. Ляпкина, старший преподаватель кафедры библиотечно-информационной деятельности ИИК ТГУ.

¹⁶⁴ Своими знаниями и опытом поделилась Н.М. Грехова, заведующий отделом научной обработки документов ТОУНБ им. Пушкина.

¹⁶⁵ 1 сотрудник Верхнекетской ЦБС (Романовская Р.А.), 1 – Каргасокской ЦБС, 1 – Парабельской ЦБС, 2 – Тегульдской ЦБС, 1 – Шегарской ЦБС (Афанасьева Н. А. библиотекарь Побединской библиотеки-филиала № 13).

Библионочи, а сотрудники Детской библиотеки Каргасокского района представили доклад «Библиотека – пространство толерантности», и поделились с коллегами опытом своей работы по этой проблеме.

В сентябре 2016 года группа сельских библиотекарей побывала на «*XI Всероссийском лагере сельских библиотекарей*», который проходит под эгидой Российской библиотечной ассоциации (РБА) у побережья Чёрного моря в пос. Новомихайловское. Тема работы лагеря: «Сельская библиотека: новое время – новые формы и методы работы». Участники лагеря прослушали 46 интересных докладов и сообщений. Калинкина В.А., зав. центральным детским отделом библиотечного обслуживания МБУ «Библиотека» Колпашевского района, выступила с сообщением, сопровождавшимся слайдовой презентацией, под названием «Творческое взаимодействие, или ура библиотечным партнёрам!»¹⁶⁶.

Профессиональное сотрудничество. Для консолидации профессиональных усилий библиотекарей школьных и сельских библиотек в Кожевниковском районе был проведен семинар для школьных библиотекарей «Библиотека – новые идеи и возможности».

10.2.3. Методическое консультирование

Методическое консультирование остаётся наиболее популярной и востребованной формой методической помощи. Основные темы методических консультаций 2016 года: статистический учет работы библиотек, ведение планово-отчётной документации, компьютерная грамотность, организация клубов по интересам, проведение культурно-просветительских мероприятий, внедрение инновационных методов библиотечного обслуживания населения, формы массовой работы, участие в областных конкурсах творческих работ, аттестация библиотечных работников, написание статей в СМИ, в новостную ленту сайта, оформление издательской продукции и т.д.

Система методического консультирования работников муниципальных библиотек постоянно совершенствуется. Внедрение новых информационных технологий не могло не сказаться на формах подачи методической информации сотрудникам библиотек. Ориентация на максимальное удовлетворение сложных запросов работников библиотек заставляет специалистов центральной библиотеки обращаться к ресурсам областных библиотек, в т. ч. к виртуальной справке на сайте «Профессионалам».

При большой удаленности библиотек-филиалов и трудности транспортного сообщения поселений с районным центром, наиболее востребованной, особенно в северных районах области, остается дистанционная форма методического консультирования. Так, в Каргасокском районе установлен еженедельный «День информации» (среда) для сельских библиотекарей (по телефону).

В 2016 году специалистами методических служб муниципальных районных библиотек области было проведено 2,6 тыс. методических консультаций.

10.2.4. Разработка методических и пр. материалов

Важным направлением в методической работы является разработка методических рекомендаций и пособий. Так, например, методической службой ЦБ Колпашевского района в 2016 году были подготовлены следующие электронные информационно-методические материалы: «Методическая копилка к Году российского кино», «400 заголовков к мероприятиям к Году российского кино», «Методичка по формированию информационной культуры пользователей», «Методическая консультация по проведению в библиотеке беседы для учащихся старших классов «Великие женщины XX века», «Рекомендации по работе с гражданами старшего поколения», «Методичка по организации в библиотеке клубов по интересам. Как провести мастер-класс», «Методичка по планированию на 2017 год: календарь знаменательных и памятных дат, юбилейные

¹⁶⁶ Бакчарская, Кожевниковская, Колпашевская, Первомайская ЦБС и др.

даты по краеведению». В Кожевниковской ЦБС были разработаны методические буклеты: «100 идей как повысить посещаемость библиотеки», «Интерактивные выставки. Диалоговые», «Интерактивные выставки. Игровые»

В своей деятельности сотрудники муниципальных библиотек районов также используют методические рекомендации и другие методические материалы, разработанные специалистами ТОУНБ им. А.С. Пушкина и размещенные на сайте «Профессионалам»¹⁶⁷. Особенно полезными разделами специалисты муниципальных библиотек считают разделы сайта «Научно-методическое обеспечение развития библиотек Томской области» и «Копилка библиотечных материалов».

10.2.5. Методические выезды в библиотеки-филиалы (отделы)

Посещение библиотек – одна из самых продуктивных форм методической помощи¹⁶⁸, но по причине недостатка финансирования, удаленности, сезонного бездорожья и отсутствия собственного транспорта, к сожалению, не всем методическим службам центральных библиотек удалось применить эту форму методической помощи.

В 2016 году положительная динамика выездов в библиотеки-филиалы была в Асиновском районе (34 выезда). Посещали библиотеки с разной целью: проверка их работы, изучение деятельности (библиотеки в целом или отдельных ее направлений), оказание методической помощи по определенному вопросу и др.

Сотрудники центральной библиотеки в течение 2016 г. посетили все библиотеки-филиалы в Кожевниковском (22)¹⁶⁹, Тегульдетском (11), Чаинском (18) районах и г. Стрежевой (7)¹⁷⁰.

По результатам выездных проверок, например, в Асиновском и Чаинском районах, составляются информационные справки, итоги выездов обсуждаются на планерке или методическом совете, где принимаются решения по проблемам, связанным с деятельностью библиотек.

10.3. Кадровое обеспечение методической деятельности

Только в 10-ти (50%) муниципальных библиотечных системах области в штатном расписании имеются ставки методистов¹⁷¹, в основном это специалисты объединенных отделов (методико-библиографических¹⁷², инновационно-методических¹⁷³, организационно-методических¹⁷⁴) или секторов (развития¹⁷⁵). В остальных 11-ти центральных библиотеках, где в штатных расписаниях не

¹⁶⁷ Режим доступа <http://prof.lib.tomsk.ru/cab/>.

¹⁶⁸ Цитата из обзора Колпашевской ЦБС «Наиболее эффективными являются, конечно, выезды в библиотеки, позволяющие выявить существующие проблемы и, по возможности, помочь в их решении. Но из-за большого количества сельских библиотек, отсутствия транспортной доступности и существенного объема работы использовать эту форму в необходимом объеме не удастся. К сожалению, чаще приходится оказывать методическую помощь по телефону, по электронной почте и во время приездов библиотекарей в Центральную библиотеку». Цитата из обзора Зырянской ЦБС «Практика показала, что наиболее эффективными стали выезды специалистов центральной библиотеки в сельские филиалы. Изучение состояния библиотечного дела на местах позволяет глубже проанализировать работу, дать экспертную оценку и, следовательно, сделать правильный прогноз на дальнейшее развитие библиотек, подготовить чёткие рекомендации и консультации в помощь коллегам».

¹⁶⁹ Кожевниковской ЦБС удалось посетить все библиотеки в течение года несколько раз (один раз проезжали все библиотеки во время инвентаризации бухгалтерией; второй раз – когда шла приёмка учреждений к зиме).

¹⁷⁰ 5 посещений – смотр-конкурс на лучшую сельскую библиотеку. Поездки по библиотеке Тегульдетского района позволили просмотреть документацию библиотек (правильность заполнения дневников, написание сценариев, ведение дневников по требованиям охраны труда), работу ЦОД, оформление книжных выставок и т.п. Проведена методическая помощь; 6 посещений – по разным вопросам, например, в Берегаевскую библиотеку по причине переезда библиотеки в новое построенное здание.

¹⁷¹ ЦБС Верхнекетского, Колпашевского, Молчановского, Парабельского, Первомайского, Томского, Шегарского районов, БИС г. Стрежевой, МИБС г. Томска, ЦГБ и ЦДБ Северска.

¹⁷² Бакчарский, Кожевниковский, Парабельский, Первомайский, Томский, Шегарский районы.

¹⁷³ БИС г. Стрежевой.

¹⁷⁴ ЦГБ Северска (зав. отделом, методист, гл. библиотекарь по информационным технологиям)

¹⁷⁵ Молчановская ЦБС.

закреплены ставки методистов, методическую деятельность осуществляют директора¹⁷⁶ или их заместители¹⁷⁷. Методическая помощь библиотекам-филиалам также осуществляется работниками центральных и детских библиотек по своему направлению работы: формирование фондов, работа с детьми, справочно-информационное обслуживание, компьютерные технологии, обслуживание пользователей¹⁷⁸.

В связи с ежегодным увеличением объемов отчетной и аналитической деятельности кадровая проблема наблюдается не только в тех библиотечных системах, в которых нет штатных методистов, осуществляющих данную деятельность, но и в тех, где в штате есть одна и даже две отведенные под эту работу ставки.

Положительная ситуация в развитии методических отделов наблюдается в Асиновской МЦБС, в которой на 20 библиотек выделено специализированное структурное подразделение – информационно-методический отдел. В штате отдела имеются два сотрудника, при этом в детской библиотеке методическое руководство по организации обслуживания детей осуществляет заведующая библиотекой и методист детской библиотеки. С целью совершенствования организации и координации методической работы библиотек района, выработки единых решений, повышения эффективности и качества методической работы создан Методический совет. Темы заседаний и вопросов Методического совета в 2016 году: справочно-библиографическое и информационное обслуживание, планирование и отчетность библиотек, сохранность библиотечного фонда.

10.4. Профессиональные конкурсы

В 2016 году все муниципальные библиотечные системы области были либо организаторами собственных муниципальных профессиональных конкурсов, либо принимали участие в региональных и всероссийских профессиональных конкурсах. Участие в конкурсах для библиотекарей – это не только мотивация для творческой и профессиональной активности, но и возможность получения денежных вознаграждений.

Библиотечной системой Верхнекетского района на Всероссийский конкурс «Библиотекарь 2016 года» была представлена кандидатура заведующей отделом обслуживания центральной библиотеки Шамаевой Татьяны Тихоновны¹⁷⁹.

БИС г. Стрежевой в номинации «Лучшие проекты муниципальных библиотек по продвижению книги и чтения» конкурса профессионального мастерства «РЕВИЗОР-2016» представили свой телепроект «Мои книги. Город читает»¹⁸⁰.

Библиотечные системы двух муниципальных образований: Асиновского, Чаинского районов стали победителями Регионального этапа «IV Общероссийского конкурса по получению денежного поощрения лучшим муниципальным учреждениям культуры, находящимся на территории сельских поселений Томской области», а три специалиста из Зырянского, Молчановского и Первомайского районов стали лучшими библиотекарями и получили денежные призы¹⁸¹.

БЭЦ г. Асино стал победителем в номинации «Лучшая муниципальная библиотека в эколого-просветительской деятельности» в III-ем областном смотре-конкурсе работ библиотек по экологическому просвещению населения, поделив первое место с муниципальной библиотекой «Северная» МИБС г. Томска.

Библиотеки Томской области в 2016 году участвовали в профессиональных конкурсах, организованных ТОУНБ им. А.С. Пушкина: конкурсе сельских библиотек муниципальных образований Томской области на присвоение (подтверждение) статуса «Сельская модельная библиотека Томской области», «Лучший центр общественного доступа Томской области 2016 года», «Библиотечная аналитика Томской области 2016 года», смотры-конкурса «Лучшая рождественская

¹⁷⁶ Кедровская, Тегульдская ЦБС.

¹⁷⁷ Зырянском и Каргасокском районах.

¹⁷⁸ Каргасокская, Кедровская, Кожевниковская, Кривошеинская, Первомайская и Чаинская ЦБС.

¹⁷⁹ Режим доступа <http://www.rba.ru/site/competition/librarian/members/member/2016/279>.

¹⁸⁰ Режим доступа <http://www.bookind.ru/revizor/2016/munizipalnie-biblioteki.php>.

¹⁸¹ Режим доступа <http://prof.lib.tomsk.ru/page/5012/>.

выставка» и «Пасхальная радость» и др.

Собственные профессиональные конкурсы были проведены в половине муниципальных образований области: Асиновском районе прошел смотр-конкурс на лучшую книжно-иллюстративную выставку, посвященную Году кино в рамках литературно-краеведческого праздника «Марковская осень» «Герои Маркова на экране», в Каргасокском районе – конкурс профессионального мастерства «Библиотекарь года», Парабельском районе – «Лучшая библиотека района», Тегульдетском районе – «Лучшая сельская библиотека 2016 года»¹⁸², в Томском районе и ЦГБ Северска проведены конкурсы на лучшую выставку, посвященную Году российского кино, Чаинском районе – «Библиотека – территория литературного краеведения», БИС г. Стрежевой – «Лучший по профессии»¹⁸³ и «Профи на БИС»¹⁸⁴ – все эти конкурсы были направлены на выявление лучшего профессионального опыта работы муниципальных библиотек и внедрение его в практику работы других библиотек своего муниципального образования.

Конкурс «Библиотекарь года» ежегодно проводится в Кожевниковском районе. В 2016 году он начался в мае и закончился в ноябре. Конкурс был проведен в три этапа: «Привлекательная библиотека», здесь библиотекари рассказали о своих библиотеках, читателях, представили яркие, содержательные презентации; на втором этапе «*Инновации в моей библиотеке*» библиотекари представили инновационные формы и методы, которые они используют в своей деятельности и которые положительно повлияли на посещаемость, привлекательность библиотек. Так, в Базойской библиотеке проходят Дни писателей, акция «Читательская ленточка»; в Еловской библиотеке организуются выставки-хобби, выставки-викторины, активно используются мультимедийные средства, проводится библиоферманс; в Уртамской библиотеке организован молодежный клуб «Игромания», где проходят настольные, ролевые игры, а также литературные и краеведческие квесты; в центральной библиотеке оформляются яркие содержательные выставки, читатели участвуют в реализации областных проектов и с большим удовольствием посещают экскурсии в городе Томске, активно ведётся работа с молодежью. Выступления участников отличались индивидуальностью, впечатлило разнообразие форм массовой работы используемых в сельских библиотеках, радует, что библиотекари активно применяют в своей деятельности новые технологии. Третий этап «*Посещение библиотек*», члены жюри в течение года посетили библиотеки, оценили состояние библиотек. В торжественной обстановке прошло чествование конкурсантов, победители награждены дипломами и денежными сертификатами, все участники получили благодарности¹⁸⁵.

Ежегодный районный профессиональный смотр-конкурс среди сельских библиотек Каргасокского района в 2016 году ставил задачу активизировать работу сельских библиотек по привлечению новых читателей в библиотеку. Поэтому он так и назывался «В гостях у библиотеки». Конкурс состоял из 2-х заданий: создание мультимедийной презентации библиотеки как современного пространства и представление литературного мероприятия, связанного с творчеством известных писателей. Библиотечные программы оценивались в 4 номинациях: «Лучшая мультимедийная презентация библиотеки»; «Лучшая литературная программа»; «Лучший сценарий»; «Оригинальность идеи». В конкурсе приняли участие все библиотеки района, 3 лучшие работы библиотек были награждены дипломами и подарками¹⁸⁶.

¹⁸² 1 место заняла Белоярская библиотека, 2 – Берегаевская, 3 – Новшумиловская.

¹⁸³ Организатор конкурса Управлению культуры, спорта и молодежной политики г. Стрежевой (победитель - заведующая организационным отделом БИС Н.М.Абашева)

¹⁸⁴ Организатор БИС г. Стрежевой (победителем конкурса признана зав. детской библиотекой Кузнецова С.Н.).

¹⁸⁵ Цитата из обзора Кожевниковской ЦБС «С каждым годом конкурс приобретает новые инновационные краски: участники выступают увереннее, презентации более содержательные, используются видеоролики, мастерство библиотекарей растёт».

¹⁸⁶ В номинации «Лучшая мультимедийная презентация» - Лозунгский БДЦ (библиотекарь Лидия Боброва); в номинации «Лучшая литературная программа» - Вертикосская сельская библиотека (библиотекарь Ида Имамова); в номинации «Лучший сценарий» - Павловская сельская библиотека (библиотекарь Антонина Черникова).

10.5. Публикации в профессиональных изданиях

К сожалению, в 2016 году публикации в профессиональных изданиях не стали самой сильной стороной методической деятельности муниципальных библиотек. В профессиональных изданиях было опубликовано 17 статей специалистов муниципальных библиотек, большинство из которых принадлежат сотрудникам МИБС г. Томска. По информации из отчетов, в свет вышла только одна статья библиотекаря Новоколоминской библиотеки Чаинского района Е.С.Бухаркиной «Родина – сразу за порогом: ток-шоу: рекомендации и сценарии»¹⁸⁷.

Краткие выводы по разделу

Приоритетными направлениями организационно-методической деятельности в муниципальных библиотеках Томской области являются: улучшение качества обслуживания, повышение квалификации библиотечных специалистов и мониторинг состояния деятельности библиотек.

Основной формой методической помощи традиционно остается консультирование.

Отсутствие методических служб и ставок методистов в штатных расписаниях 50% библиотечных систем негативно сказывается на качестве их работы. В связи с этим руководителям всех библиотечных систем следует обратить внимание своих учредителей на необходимость внесения методической работы в муниципальное задание своих учреждений.

В муниципальных библиотеках Томской области накоплен огромный опыт библиотечной работы, который необходимо изучать, обобщать и транслировать. Наиболее доступной и оперативной формой продвижения профессиональной информации могут стать методические разделы официальных сайтов муниципальных библиотечных систем, связанные с навигатором сайта «Профессионалы» ТОУНБ им. А.С. Пушкина, который должен стать основной площадкой для обмена библиотекарей профессиональными достижениями. В будущем году методической службе областной библиотеки совместно с муниципальными библиотеками области предстоит реализовать этот методический проект.

XI. ПЕРСОНАЛ МУНИЦИПАЛЬНЫХ БИБЛИОТЕК

11.1. Общая характеристика персонала

Общая численность персонала общедоступных библиотек Томской области в 2016 г. составляла 1267 человек (на 13 человек меньше, чем в 2015 г.), из них в муниципальных библиотеках – 1049 человек (на 13 человек меньше, чем в 2015 г.), т.е. в целом по общедоступным библиотекам области произошло снижение общей численности персонала, причем сокращение численности персонала произошло в большей степени в муниципальных библиотеках. Сокращение персонала произошло в библиотеках 7-ми муниципальных образований области, наиболее значительно – 6 человек сокращено в МИБС г. Томска¹⁸⁸. Коллективы библиотек 5-ти муниципальных образований области в 2016 г. увеличились на одного человека¹⁸⁹.

Из общего количества персонала общедоступных библиотек имеют инвалидность 27 человек (2,1%), из них по муниципальным библиотекам (в 10-ти муниципальных образованиях области¹⁹⁰) – 20 человек (1,9%).

¹⁸⁷Статья опубликована в №8 журнала «Библиотека» за 2015 год (т.к. журнал был получен в 2016 году то в отчет за 2015 год информация о статье не вошла).

¹⁸⁸ На 3 – в Кожевниковском и Тегульдетском районах, на 2 – в Первомайском, Шегарском районах и г. Северске, 1 – в Колпашевском районе.

¹⁸⁹ Александровский, Асиновский, Зырянский, Каргасокский и Парабельский районы.

¹⁹⁰ Кривошеинский – 8%, Тегульдетский – 6%, Шегарский – 5%, Бакчарский – 4%, Верхнекетский, Первомайский, Чаинский и г. Северск по 3%, Томский район и МИБС г. Томска по 2 %.

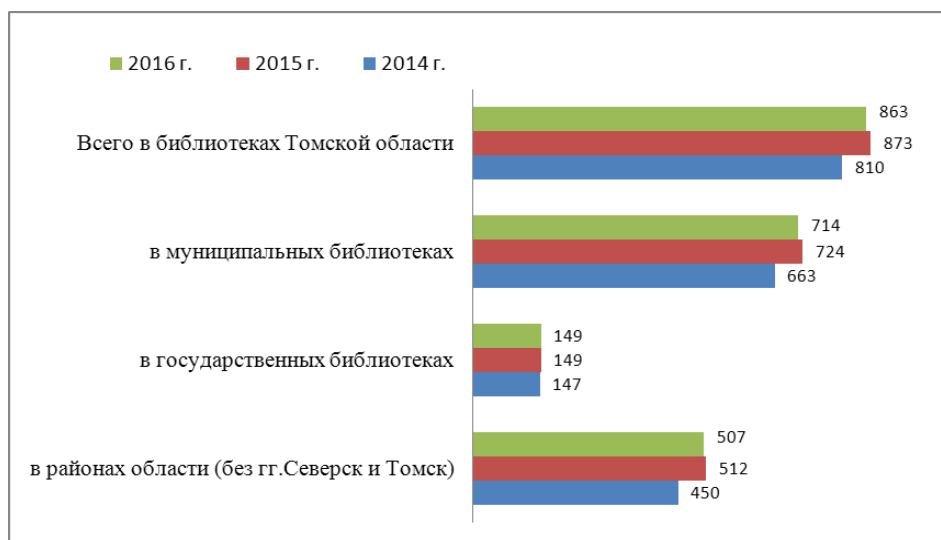
12% персонала библиотек 6-ти муниципальных образований – 121 человек в 2016 г. прошли обучение по предоставлению услуг инвалидам¹⁹¹ (в 2015 г. прошли обучение работники 4-х библиотечных систем области – 11,5% от общего количества персонала муниципальных библиотек, в количестве 122 человек¹⁹²).

Состав основного персонала общедоступных библиотек области в 2016 году – 863 библиотечных специалиста (68,1% от общего числа всех групп персонала общедоступных библиотек).

11.2. Изменения в кадровой ситуации¹⁹³

За три последних года произошли существенные изменения в количественном объеме основного персонала общедоступных библиотек Томской области. При этом, если увеличение количества основного персонала на 53 библиотечного специалиста в 2015 г. произошло номинально, в связи с передачей штатной численности библиотечных специалистов из культурно-досуговых учреждений в процессе централизации 2-х библиотечных систем Каргасокского и Колпашевского районов, а также по причине введения обязательной формы отчетности 6-НК для всех культурно-досуговых учреждений, в структуру которых входят общедоступные библиотеки, то в 2016 г. общее количество основного персонала сократилось реально на 10 единиц. Сокращение основного персонала библиотек области произошло за счет муниципальных библиотек 7-ми муниципальных образований Томской области, самое большое сокращение основного персонала (7 человек) произошло в МИБС г. Томска¹⁹⁴.

Численность основного персонала общедоступных библиотек Томской области в динамике 2014-2016 гг.¹⁹⁵



В 4-х муниципальных образованиях численность основного персонала в 2016 г. увеличилась¹⁹⁶, в целом на 6 человек.

¹⁹¹ Асиновский район – 100% персонала (58 чел.), Кожевниковский (повторно) – 83% (29 чел.), Верхнекетский (повторно) – 63% (22 чел.), Томский (дополнительно) – 16% (10 чел.), Зырянский – 3% (1 человек), г. Северск – 1% (1 чел.).

¹⁹² Кожевниковский – 76% (29 чел.), Каргасокский – 68% (34 чел.), Томский – 61% (39 чел.), Верхнекетский – 57% (20 чел.).

¹⁹³ Приложение 3. Таблица №23 «Персонал общедоступных библиотек Томской области в динамике 2015-2016 гг.».

¹⁹⁴ По 2 специалиста в Бакчарском, Зырянском и Шегарском районах, по 1 специалисту в Колпашевском, Тегульдетском и Чаинском районах и самое большое сокращение основного персонала (7 человек) произошло в МИБС г. Томска.

¹⁹⁵ Приложение 3. Таблица №24 «Персонал общедоступных библиотек Томской области по образованию в динамике 2015-2016 гг.».

¹⁹⁶ По 2 специалиста в Каргасокском районе и г. Северске, по 1 специалисту в Томском районе и г. Стрежевой.

**Кадровый состав основного персонала муниципальных библиотек Томской области
по штатному расписанию в динамике 2014-2016 гг.**

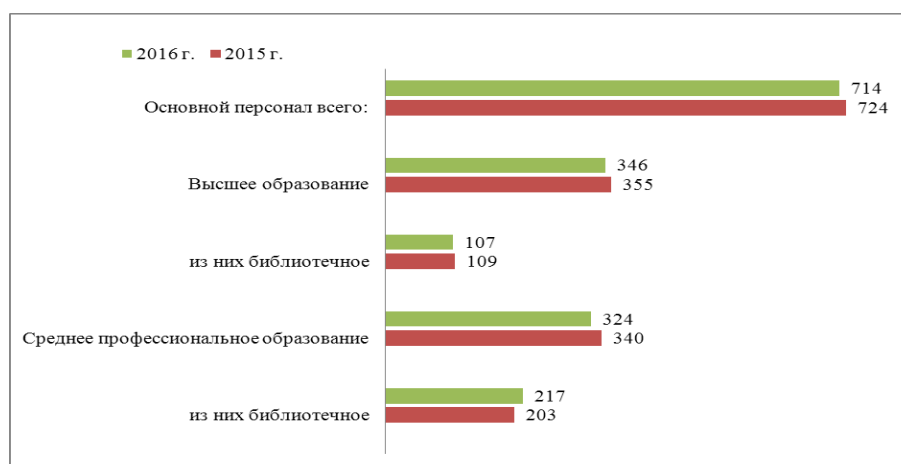
Год	Всего библиотечных работников ¹⁹⁷	из них работающих на (объем ставки), шт.ед.								От общего количества библиотечных работников	
		1	0,8	0,75	0,6	0,5	0,4	0,25	0,2	чел.	%
2016	507	345	18	48	1	81	2	7	5	163	32
2015	512	350	18	46	1	85	2	8	2	162	32
2014	460	349	16	25	3	61	1	5	0	111	24

В результате анализа состава основного персонала муниципальных библиотек районов Томской области по штатному расписанию в динамике последних 3-х лет выявлено увеличение числа библиотечных специалистов, работающих на неполную ставку. Если в 2014 году этот показатель составлял 24 % от всего количества основного персонала, то в 2015 и 2016 годах он вырос до 32 %. Выше среднего процентного показателя по районам области переведен на неполные ставки основной персонал в 10-ти районах области. Более 50% основного персонала переведено на неполные ставки в Бакчарском (67%), Зырянском (65%) и Кожевниковском (52%) районах.

В 2016 году вакантными были 2 ставки библиотечных специалистов в Шегарском районе (в 2015 г. ни в одном муниципальном учреждении области не имелось вакансий).

Уровень образования основного персонала. В 2016 г. количество специалистов муниципальных библиотек, имеющих высшее и высшее библиотечное образование, в сравнении с 2015 г. уменьшилось на 9 человек (с 355 до 346) и на 2 человека (со 109 до 107) соответственно; количество специалистов, имеющих среднее специальное образование, стало меньше на 16 человек (с 340 до 324), а количество специалистов со средним библиотечным образованием увеличилось на 14 человек (с 203 до 217).

**Основной персонал муниципальных библиотек Томской области
по уровню образования в динамике 2015-2016 гг.¹⁹⁸**



В 2016 г. количество основного персонала муниципальных библиотек, имеющего специальное библиотечное образование, увеличилось на 2,3% (с 43,1% в 2015 г. до 45,4% в 2016 г.), увеличение произошло за счет получения 18-ю специалистами муниципальных библиотек среднего

¹⁹⁷ Без персонала библиотек г. Томска (МИБС) и г. Северска.

¹⁹⁸ Приложение 3. Таблица №24 «Персонал общедоступных библиотек Томской области по образованию в динамике 2015-2016 гг.».

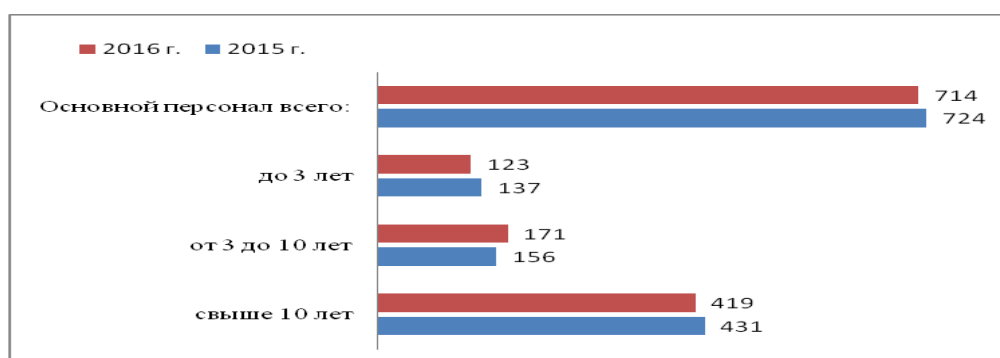
библиотечного образования¹⁹⁹.

Увеличение количества специалистов, получивших специальное библиотечное образование (высшее и среднее специальное), отмечено в 6-ти муниципальных образованиях²⁰⁰. Количество специалистов, имеющих библиотечное образование, не изменилось в 3-х муниципальных образованиях области (в г. Кедровый, Кривошеинском и Первомайском районах), в остальных 7-ми муниципальных образованиях наблюдается снижение количества специалистов со специальным библиотечным образованием.

В среднем в муниципальных библиотеках Томской области 45% основного персонала имеют специальное библиотечное образование, из них: 15% – высшее библиотечное и 30% – среднее специальное библиотечное. Наибольший процент количества специалистов, имеющих библиотечное образование, наблюдается в Молчановском (70%, в.т.ч: высшее – 22% и среднее – 48%), в Зырянском (62%, в.т.ч: высшее – 4% и среднее – 58%), Кожевниковском (62%, в.т.ч: высшее – 3% и среднее – 59%), Верхнекетском (60%, в.т.ч: высшее – 28% и среднее – 32%) и Тегульдетском (60%, в.т.ч: высшее – 10% и среднее – 50%) районах; более 50% специалистов имеют библиотечное образование еще в 6-ти муниципальных образованиях области²⁰¹. Остальным 8-ми муниципальным образованиям области, имеющим низкий процент специалистов с библиотечным образованием²⁰², а особенно МИБС г. Томска и БИС г. Стрежевой, имеющим по 26% специалистов с библиотечным образованием, необходимо обратить особое внимание на профессиональную подготовку и переподготовку основного персонала своих библиотек.

Профессиональный стаж основного персонала. В 2016 г. в сравнении с 2015 г. по всем 3-м показателям изменилась стажевая пропорция основного персонала муниципальных библиотек Томской области: уменьшились показатели по 2-м стажевым группам специалистов: со стажем до 3-х лет – на 14 человек (1,6%) и стажем свыше 10-ти лет – на 12 человек (0,7%), группа специалистов, имеющих стаж от 3 до 10 лет, увеличилась на 15 человек (2,5%).

Основной персонал муниципальных библиотек Томской области по стажу работы в динамике 2015-2016 гг.²⁰³



Самой большой группой специалистов муниципальных библиотек, несмотря на снижение ее в 2016 г., по-прежнему остается основной персонал, имеющий стаж свыше 10 лет – 58,8%

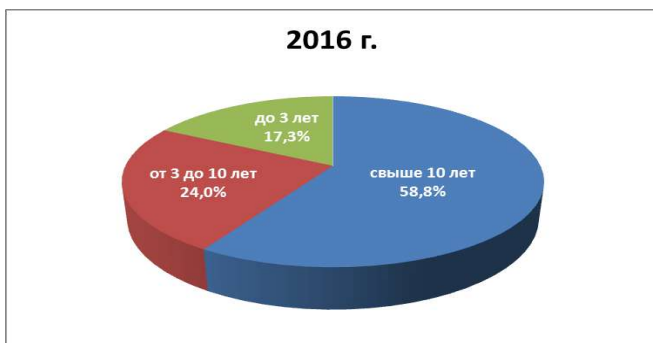
¹⁹⁹ Большинство специалистов, получивших в 2016 году среднее профессиональное образование, прошли заочное обучение в «Губернаторском колледже социально-культурных технологий и инноваций» г. Томска.

²⁰⁰ По 1 специалисту с библиотечным образованием прибавилось в библиотечных коллективах: Александровского, Кожевниковского, Колпашевского, Томского и Шегарского районов, на 2 библиотечных специалиста стало больше в библиотечных системах: Колпашевского, Парабельского и Томского районов, на 3 – в г. Северске, на 4 – в Шегарском районе, на 5 – в МИБС г. Томска.

²⁰¹ Кривошеинском (57%), Шегарском (56%), Каргасокском (55%), Томском (53%), Парабельском (52%) районах и в городах Кедровый и Северск (по 50%).

²⁰² Асиновский (32%), Первомайский (38%), Александровский (42%), Колпашевский (46%), Бакчарский и Чаинский (48%) районы.

²⁰³ Приложение 3. Таблица №25 «Персонал общедоступных библиотек Томской области по стажу работы в динамике 2015-2016 гг.».



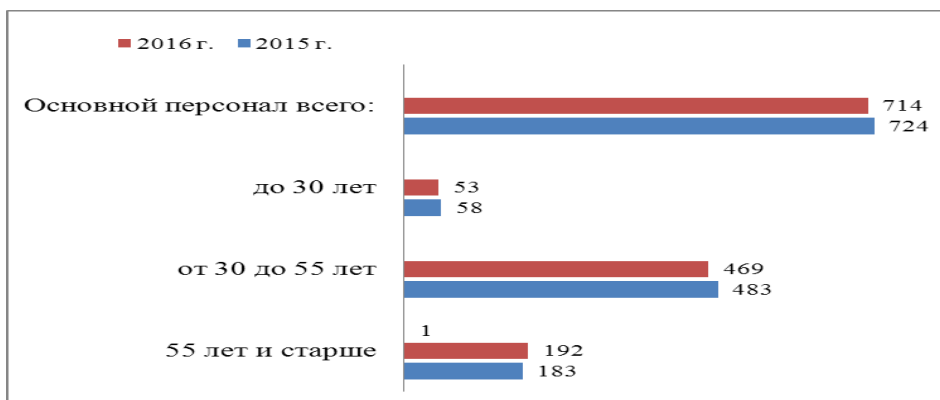
Самый высокий процент этой группы в Молчановском (83%), Кривошеинском (81%), и Чаинском (78%) районах. Самую большую долю эта группа имеет еще в 6-ти муниципальных образованиях области²⁰⁴.

Вторая по объему стажевая группа, увеличившаяся к тому же в 2016 г., от 3 до 10 лет – 24% специалистов. Сократившаяся в 2016 г. группа специалистов до 3 лет составляет 17,3%.

Возрастной уровень основного персонала. Гармоничным для библиотечной системы муниципального образования можно считать следующую стажевую пропорцию: до 3 лет – 10-20% специалистов, от 3 до 10 лет – 30-40%, свыше 10 лет – 40-50%. Близки к этой пропорции только 3 библиотечных системы области²⁰⁵.

Несмотря на сокращение в 2016 г. на 14 специалистов (1,9%) самая многочисленная возрастная группа основного персонала муниципальных библиотек (в категории от 30 до 55 лет) (в 2016 г. составляет 65,7% от общего числа основного персонала (в 2015 г. – 66,7%).

Основной персонал муниципальных библиотек Томской области по возрасту в динамике 2015-2016 гг.



К сожалению, увеличение второй по объему группы основного персонала (55 лет и старше) за 2016 г. на 9 специалистов (1,2%) и уменьшение количества основного персонала в третьей по объему группе до 30 лет на 5 специалистов (1%) подтверждает продолжение тенденции старения основного персонала муниципальных библиотек, темпы его снизились, но по-прежнему с каждым годом ухудшают ситуацию кадрового состава муниципальных библиотек.

Наилучшая пропорция для категорий является: 20-25% специалистов до 30 лет, 45-55% – от 30 до 55 лет и 10-15% – 55 лет и старше. Ни одна муниципальная библиотечная система области пока не приблизилась к данной пропорции. Основная причина – отсутствие в Томской области достаточного количества молодых библиотечных специалистов.

Самый большой процент основного персонала до 30 лет от общего числа основного персонала в 2016 г. был в муниципальных библиотеках Верхнекетского (16%) и Кожевниковского (14%) районов.

Отсутствуют сотрудники в возрасте до 30 лет в штате трех муниципальных образований: Зырянском, Кривошеинском и Чаинском районах.

²⁰⁴ г. Северске (71%), Каргасокском (66%), Зырянском (65%), Первомайском (63%), Томском и Шегарском (60%) районах.

²⁰⁵ МИБС г. Томска (13:33:53), Парабельский (21:34:45) и Кожевниковский (21:28:52) районы.

Запредельно большой процент (более 30%) основного персонала группы (55 лет и старше) наблюдается в библиотеках 9-ти муниципальных образований²⁰⁶, из них самые большие – в Шегарском (44%) и Томском (42%) районах

11.3. Оплата труда персонала библиотек

В 2016 году данные о среднемесячной заработной плате персонала предоставили только 14 муниципальных образований Томской области. На основе этих данных вычислена средняя месячная заработная плата персонала муниципальных библиотек Томской области.

В 2016 году заработная плата основного персонала муниципальных библиотек повысилась на 0,9%, в 2015 году повышение составляло 1,1%.

Выше средней (26 тыс. руб.) зарплата основного персонала в 2016 году была в 6-ти муниципальных образованиях, приравненных к районам Крайнего Севера²⁰⁷. В них заработная плата начисляется с учетом повышенного районного коэффициента и северной надбавки 50%.

Средняя месячная заработная плата персонала муниципальных библиотек Томской области по категориям в динамике 2014-2015 гг.²⁰⁸, тыс. руб.

Весь персонал учреждения							Основной персонал						
2014 год	2015 год	+/- к 2014 г.		2016 год	+/- к 2015 г.		2014 год	2015 год	+/- к 2014 г.		2016 год	+/- к 2015 г.	
		ед.	%		ед.	%			ед.	%		ед.	%
22,5	23,3	+0,8	+4	24,5	+1,2	+5,2	24,0	25,1	+1,1	+5	26,0	+0,9	+3,6

В течение последних трех лет ситуация с заработной платой сотрудников муниципальных библиотек остается практически неизменной. Ежегодно наблюдается незначительная динамика повышения, но вместе с тем заработная плата в муниципальных библиотеках области остается в среднем на 35% ниже, чем по Томской области в целом.

Средняя месячная заработная плата персонала муниципальных библиотек в динамике 2014-2016 гг. в сравнении со средней месячной заработной платой по Томской области²⁰⁹



Краткие выводы по разделу

Кадровая ситуация в муниципальных библиотеках Томской области в течение трех последних лет остается практически неизменной. Приток молодых специалистов на фоне общей тенденции «старения» кадрового состава очень незначителен.

²⁰⁶ г. Северск (36%), Каргасокский и Парабельский (по 34%), Бакчарский (33%), Первомайский (31%), Молчановский и Чаинский (по 30%) районы.

²⁰⁷ г. Стрежевой (36,7 тыс. руб.), Александровском (32,9 тыс. руб.), Молчановском (29 тыс. руб.), Парабельском (28,8 тыс. руб.), Колпашевском (26,8 тыс. руб.) районах.

²⁰⁸ Приложение 3. Таблица №42 «Средняя заработная плата персонала муниципальных библиотек Томской области в динамике 2014-2016 гг.».

²⁰⁹ Данные о средней месячной заработной плате в Томской области взяты с сайта «Федеральная служба государственной статистики по Томской области».

В связи с невысокой оплатой труда престиж профессии остается по-прежнему на очень низком уровне. Образовательные учреждения Томска с трудом осуществляют набор на библиотечные специальности. Так, в Губернаторском колледже социально-культурных технологий и инноваций на протяжении последних 3-х лет отсутствует набор на дневное отделение по специальности «Библиотечное дело», а в Томском государственном университете нет библиотечной магистратуры и заочного отделения для специалистов библиотечного дела.

В этих условиях руководители библиотечных систем области пытаются самостоятельно изменить сложившуюся ситуацию путем привлечения молодых сотрудников без библиотечного образования, в дальнейшем предоставляя им возможность обучения по профилю, разрабатывают и реализуют собственные программы непрерывного профессионального образования и переподготовки, а также используют любые другие возможности. Но, надо признать, что этих усилий крайне недостаточно для преодоления кадровых проблем в муниципальных библиотеках Томской области.

ХII. МАТЕРИАЛЬНО-ТЕХНИЧЕСКИЕ РЕСУРСЫ БИБЛИОТЕК

12.1. Обеспеченность муниципальных библиотек зданиями и помещениями

Совокупная площадь зданий (помещений) общедоступных библиотек Томской области – 50,55 тыс. м², из них 77% (39,15 тыс. м²) площади занимают муниципальные библиотеки (в 2015 г. – 39,48 тыс. м²). За прошедший год площадь, занимаемая муниципальными библиотеками, сократилась на 0,33 тыс. м².

Сокращение площади произошло в 6-ти муниципальных образованиях области²¹⁰, наиболее существенно в МИБС г. Томска на 0,20 тыс.м² (причины – приостановка работы библиотеки «Энергетик» и уменьшение площади библиотеки «Солнечная», размещенной в переполненной общеобразовательной школе) и Шегарском районе на 0,09 тыс.м² (центральная детская библиотек была переведена в помещение меньшей площади).

Условия использования зданий (помещений) муниципальных библиотек Томской области в 2016 году²¹¹

Находится в оперативном управлении:		Используется по договору аренды:		Прочие:	
библиотек, ед.	тыс.м ²	библиотек, ед.	тыс.м ²	библиотек, ед.	тыс.м ²
243	32,27	32	2,38	48	4,50

Увеличение общей площади, занимаемой библиотеками, произошло в Парабельском районе – на 0,13 тыс.м² (причина – выделение нового помещения для библиотеки «Нефтяник»).

В среднем на одну муниципальную библиотеку области (без г. Северска и МИБС г. Томска) приходится 93 м². Менше среднего этот показатель в 44% муниципальных образований области²¹³.

Большая часть площади зданий (помещений) муниципальных библиотек Томской области находится в оперативном управлении – 82% (243 ед. – 32,27 тыс.м²), 6% (32 ед. – 2,38 тыс. м²) используется по договору аренды, остальные 12% (48 ед. – 4,50 тыс.м²) площадей используются на иных условиях.

²¹⁰ Молчановском, Томском, Чаинском и Шегарском районах, г. Кедровый и МИБС г. Томска.

²¹¹ Приложение 3. Таблица №31 «Условия использования зданий(помещений) общедоступных библиотек Томской области в 2016 году».

²¹² Одна библиотека МИБС г. Томска существует как сетевая единица, но в количестве занимаемых зданий (помещений) в отчетных формах не отражена.

²¹³ Кожевниковском районе (57 м²), Зырянском районе (64 м²), Парабельском и Томском районах (67 м²), Чаинском районе (70 м²), Кривошеинском районе (74 м²), Молчановском районе (75 м²), Бакчарском районе (79 м²), Александровском районе (85 м²).

В 2016 году несколько библиотек поменяли условия своего размещения: в селе Нижняя Тига Чаинского района была построена школа, где было предусмотрено помещение для Нижне-Тигинской библиотеки²¹⁴, в которое она переехала, также в здание школы была переведена еще одна библиотека Чаинского района – Гореловская сельская библиотека; в Шегарском районе центральная детская библиотека из здания общеобразовательной школы (по причине увеличения количества учащихся) была переведена в здание районного центра детского творчества; закрытие школы в п. Нибега Верхнекетского района привело к переводу библиотеки в помещение (половину жилого дома с печным отоплением) также существенно меньшей площади – 27 м² (ранее было 41 м²)²¹⁵; уменьшилась площадь размещения библиотеки «Солнечная» МИБС г. Томска, но возможность работы на базе переполненной общеобразовательной школы была сохранена.

Физическое состояние зданий и помещений муниципальных библиотек. Важнейшей составляющей в укреплении материально-технической базы муниципальных библиотек является содержание в надлежащем состоянии зданий (помещений) библиотек и своевременное проведение в них капитального и косметического ремонтов.

С каждым годом увеличивается количество библиотек, нуждающихся в капитальном ремонте (в 2013 г. – 29, 2014 г. – 31, 2015 г. – 34). Капитальный ремонт в 2016 году требуется 13% зданий (помещений) – в 41 библиотеке (6,92 тыс.м²) 7-ми муниципальных образований области, в том числе: 12 – МИБС г. Томска²¹⁶, 9 – Кожевниковского района, по 5-ти Александровского²¹⁷ и Зырянского районов, по 2-м Кривошеинского, Тегульдетского²¹⁸, Чаинского районов и г. Стрежевой, по 1-ой Молчановского²¹⁹ и Первомайского районов²²⁰.

Техническое состояние зданий (помещений) муниципальных библиотек Томской области в 2016 году²²¹

Требует капитального ремонта:		Находится в аварийном состоянии:	
библиотек, ед.	тыс. м ²	библиотек, ед.	тыс. м ²
41	6,92 ²²²	2 ²²³	0,095

Кроме указанных в форме 6-НК за 2016 г. 41-ой библиотеки, требующих капитального ремонта, из информационных обзоров Асиновского, Бакчарского районов и ЦГБ Северска стало известно, что капитальный ремонт требуется также провести еще в 6-ти библиотеках, в том числе: в здании, где расположена городская библиотека-филиал № 23 г. Асино; необходим ремонт кровли 3-х библиотек Бакчарского района: центральной библиотеки, в которой с 2007 года сформирован сметный расчет на сумму 3 миллиона 200 тысяч рублей, Парбигской и Высокоярской библиотеках; необходим ремонт кровли пристройки к основному зданию центральной библиотеки и зданию филиала «Победа» ЦГБ Северска.

В аварийном состоянии, как и в прошлом году, продолжают находиться здания (помещения) 2-х библиотек: с. Тека Кожевниковского района и с. Курлек Томского района, общей площадью 95 м².

Большинство муниципальных библиотек располагается в приспособленных помещениях Домов

²¹⁴ Открытие библиотеки в новом помещении состоялось в феврале.

²¹⁵ Этот факт не отражен в форме 6-НК, информация взята из информационного обзора Верхнекетского района.

²¹⁶ Особенно нуждаются в капитальном ремонте библиотеки «Южная» и «Сибирская».

²¹⁷ Пять библиотек нуждаются в ремонте (4 библиотеки в селах района и на 2-ом этаже ЦБ необходимо закончить капитальный ремонт).

²¹⁸ Белоярская библиотека и Центральная районная библиотека нуждаются в проведении капитального ремонта.

²¹⁹ Требуется капитальный ремонт в помещении Майковской библиотеки.

²²⁰ Ежинской библиотеке – несколько лет назад здание дома культуры, в котором находится библиотека, горело.

²²¹ Приложение 7. Таблица №31 «Условия использования зданий(помещений) общедоступных библиотек Томской области в 2016 году».

²²² В эту цифру не вошла площадь 5-ти библиотек Зырянского района, не указавшего в форме 6-НК объем площади 5-ти библиотек, требующих капитального ремонта.

²²³ Библиотека «Энергетик» МИБС г. Томска, находящаяся в аварийном состоянии и в 2015 г. (400 м²) в 2016 г. исключена из статистики 6-НК по МТБ.

культуры, школах, административных зданиях, не имеют отдельного входа, некоторые размещены на верхних этажах зданий. Находясь в зданиях других учреждений и имея с ними общую территорию, библиотекам приходится учитывать режим и условия работы этих учреждений, которые чаще всего не совпадают с режимом и условиями, необходимыми для полноценной работы общедоступных библиотек.

Проблемы размещения муниципальных библиотек. Ниже приведены проблемы отдельных муниципальных библиотечных систем области, касающиеся вопросов размещения библиотек и занимаемых ими зданий и помещений.

Зырянский район. Проблемы большинства библиотек Зырянского района связаны с недостатком площадей для размещения фонда и обслуживания пользователей (например: Причулымская и Цыгановская библиотеки находятся в помещениях площадью 20 м², Мишутинская – 26 м², Шиняевская – 30 м²) и с проблемой обеспечения нормального температурного режима в период отопительного сезона.

Кожевниковский район. Из-за расположения нескольких библиотек на втором этаже школ, график работы библиотек приходится корректировать, согласовывая с графиком работы школ, что не всегда отвечает интересам пользователей этих библиотек.

Колпашевский район. Около половины библиотек Колпашевского района имеют в зимний период низкий температурный режим – 12-16 градусов: библиотеки № 5 г. Колпашево, д. Новогорное, с. Инкино, с. Копыловка, д. Белояровка, с. Новоильинка, п. Дальнее, д. Могильный Мыс, д. Сугот, с. Озерное – во всех зданиях (помещениях) этих библиотек необходимо установить дополнительные батареи или произвести утепление здания.

Кривошеинский район. Многие библиотеки Кривошеинского района имеют совсем маленькие помещения (например: Малиновская библиотека – 28 м², Новоисламбульская – 20 м², Никольская – 32 м²). Центральная и детская библиотеки находятся в деревянных зданиях постройки 50-х годов прошлого века, пришедших в негодное состояние для эксплуатации. В детской библиотеке нет туалета. В обеих библиотеках нет водопровода.

Молчановский район. Помещения 5-ти библиотек (Могочинская, Наргинская, Тунгусовская, Майковская, Верхне-Федоровская) нуждаются в ремонте.

Первомайский район. Две библиотеки – Альмяковская и Аргат-Юльская Первомайского района находятся в помещениях общеобразовательных школ, в которых был проведен капитальный ремонт в рамках федеральной программы, но помещения этих библиотек очень маленькие для организации полноценного библиотечного обслуживания (19,6 и 33,6 м²).

Томский район. В помещениях библиотек, размещенных в школах, административных зданиях и зданиях домов культуры, не везде комфортно по причине малых площадей. Для проведения библиотечных мероприятий приходится искать другие помещения²²⁴.

Г. Стрежевой. С 2004 г. центральная и детская библиотеки БИС г. Стрежевой располагаются в одном здании, которое ежегодно ремонтируется с целью его утепления, однако к ожидаемым результатам эти дорогостоящие мероприятия не привели. Помещения библиотек требуют капитального ремонта. Учитывая старость и ветхость здания, городская власть ищет варианты перевода библиотек в другое помещение. Библиотека-клуб БИС г. Стрежевой занимает площади в одном здании с детским садом и медпунктом. Её помещения находятся в хорошем состоянии (ремонт теплосетей и косметический ремонт помещений был произведен в 2014 г.), однако имеет место проблема, создающая неудобства для жителей микрорайона, являющихся читателями библиотеки – это наличие общей территории с детским садом и медицинским пунктом, которые неохотно реагируют на предупреждения и просьбы со стороны библиотеки и часто в выходные дни (субботу и воскресенье) закрывают на замок ворота на общую территорию.

Чаинский район. Очень маленькие площади имеют шесть сельских библиотек Чаинского

²²⁴ Калтайская, Копыловская, Корниловская и др. библиотеки района.

района: Леботерская, Новоколоминская, Варгатерская, Гришкинская, Гореловская, Ермиловская, расположенные в общеобразовательных школах и занимающие типовые классные комнаты 33 м². При проведении массовых мероприятий библиотекарям приходится искать другие площади. Отрицательно сказывается на обслуживании читателей плохое освещение в 2-х библиотеках района: Усть-Бакчарской, Сухо-Логовской, в помещениях этих библиотек требуется замена электропроводки и установка новых светильников.

Шегарский район. Более половины библиотек Шегарского района размещены и осуществляют обслуживание в очень стесненных условиях: Трубачевская библиотека ютится на 21 м², Вознесенская, Малобрагинская и Маркеловская имеют помещения по 30 м², Гусевская и Монастырская – 35 и 36 м², Побединская и Татьяновская – 40 м². Побединская библиотека Шегарского района имеет низкий температурный режим.

Г. Северск. Для Центральной городской библиотеки Северска актуальной остается проблема обеспечения нормального температурного режима в помещениях пристройки к основному зданию в период осенне-зимнего сезона. Основная причина – изношенная на 80% система отопления. Также на фасаде зданий нарушен штукатурный слой, имеются трещины, и идет быстрое разрушение облицовки фасада цокольного этажа по всему периметру здания. Есть разрушения отмостки, что может повлечь за собой проникновение воды в отдел основного книгохранения библиотеки и развитию грибка.

Ремонт и реставрация зданий (помещений) муниципальных библиотек. Практически при полном отсутствии бюджетного финансирования на ремонт и реставрацию помещений библиотек, силами сотрудников библиотек, на спонсорские средства и средства учреждений от приносящей доход деятельности, проведены текущие ремонты зданий (помещений) следующих библиотек:

- в *Асиновском районе* частично заменена электропроводка и сделан косметический ремонт в читальных залах центральной библиотеки, полностью заменена электропроводка в библиотеке д. Мало-Жирово;
- в *Бакчарском районе* текущий ремонт (побелка, покраска, оформление интерьера) проведен в 9-ти библиотеках;
- в *Кожевниковском районе* в Новопокровской библиотеке проведена замена дверей, частичная замена электропроводки, в центральной библиотеке проведена замена отопительного котла, Вороновская библиотека переведена на новую, более эффективную систему отопления;
- в *Первомайском районе* отремонтированы полы в Сергеевской библиотеке;
- в *Томском районе* в библиотеках п. Рассвет и д. Кисловка поставлены стеклопакеты, в библиотеке п. Копылово сделаны подвесной потолок и новое освещение;
- в *Чаинском районе* после устранения декабрьской аварии 2015 года (прорыв системы отопления) в центральной и детской библиотеках с. Подгорное сделан большой косметический ремонт (штукатурка и покраска потолков, замена линолеума), также косметические ремонты проведены во всех библиотеках-филиалах;
- в *Шегарском районе*, благодаря спонсорской финансовой помощи, была отремонтирована крыша здания и установлены пластиковые окна в Баткатской и детской библиотеках;
- в *МИБС г. Томска* были выполнены ремонтные работы в библиотеках «Кольцевая» (ремонт холла), «Лада» (монтаж каркасных конструкций стен), «Сказка», «Северная» (монтаж подвесного потолка), «Центральная» (замена полового покрытия), «Дом семьи» (замена окон и водного распределительного устройства). «Эврика» (ремонт металлической скатной кровли и замена объектов системы отопления), по итогам предписания проверяющих организаций в библиотеках «Центральная» и «Компьютерный мир» проведена замена системы пожарной сигнализации.

В *Колпашевском районе* объединение, два года назад, всех библиотек в единую библиотечную систему позволило направлять бюджетное финансирование на первостепенные нужды библиотек. В 2016 году на бюджетные средства были проведены замена и ремонт систем отопления (в библиотеках №1 г. Колпашево, с. Новоселово, с. Инкино), осуществлен ремонт крыши и лестничной площадки в

детской библиотеке.

Из-за отсутствия финансирования в остальных районах области текущий ремонт зданий (помещений) библиотек не проводился.

Более половины площадей муниципальных библиотек используется для обслуживания пользователей – 54% (21 тыс. м²), на 33% (12,76 тыс. м²) площадей размещены библиотечные фонды, остальные 13% (5,39 тыс.м²) отведены под подсобные помещения.

Характеристика использования площадей муниципальных библиотек Томской области в динамике 2015-2016 гг.²²⁵

Общая площадь зданий (помещений) библиотек, тыс. м ²			в том числе используется:					
			для хранения фонда			для обслуживания пользователей		
2015 г.	2016 г.	+/- к 2015 г.	2015 г.	2016 г.	+/- к 2015 г.	2015 г.	2016 г.	+/- к 2015 г.
38,48	39,15	-0,33	12,20	12,76	+0,56	21,30	21,00	-0,30

За прошедший год произошло небольшое смещение пропорции в сторону увеличения площадей под хранение библиотечного фонда (на 0,56 тыс. м²), площадь на обслуживание пользователей сократилась на 0,30 тыс. м², площадь подсобных помещений увеличилась на 0,41 тыс. м².

Исходя из того, что для размещения 1000 единиц документов должно быть предусмотрено не менее 5 м², то площадь муниципальных библиотек области для хранения фонда должна быть не менее 18 тыс. м², т.е. недостаток площадей для хранения фонда муниципальных библиотек области составляет 41% (5,24 тыс. м²).

В среднем по области на хранение фонда одной муниципальной библиотеки приходится 39 м², без гг. Северск и Томск – 29 м². Существенно ниже среднего показателя по районам области на одну муниципальную библиотеку для хранения фонда площади в 6-ти муниципальных образованиях²²⁶, самые низкие показатели 5 и 9 м² – в Парабельском и Бакчарском районах. В наиболее стесненных условиях размещен фонд в библиотеках Колпашевского и Асиновского районов (не достаёт до норматива 1013 и 773м²), более 500 м² не хватает для нормативного размещения в БИС г. Стрежевой и Чаинском районе. Только в 3-х муниципальных образованиях области (Каргасокском, Тегульдетском районах и МИБС г. Томска) положительная ситуация с нормативным размещением библиотечного фонда. Самый высокий показатель площади по хранению фонда в расчете на одну библиотеку – в Тегульдетском районе – 83 м².

В среднем в расчете на одну муниципальную библиотеку области для обслуживания пользователей приходится 65 м², без гг. Северска и Томска – 54 м². Ниже среднего показателя по районам области на одну муниципальную библиотеку для обслуживания пользователей отведено в 8-ми муниципальных образованиях, самые низкие показатели 181 и 28 м² в Кожевниковском и Томском районах. Самый высокий показатель площади, отведенной под обслуживание пользователей в расчете на одну библиотеку, в БИС г. Стрежевой – 397 м² и Асиновском районе – 90 м².

12.2. Финансовое обеспечение материально-технической базы

В 2016 году на капитальный ремонт зданий (помещений) муниципальных библиотек было израсходовано 1452 тыс. рублей – это всего 0,4% от общей суммы, израсходованной на муниципальные библиотеки в 2016 году.

Бюджетное финансирование на капитальный ремонт было выделено только в одном Чаинском районе (в 2015 г. – в 6-ти районах области).

²²⁵ Приложение 3. Таблица №32 «Характеристика использования площадей общедоступных библиотек Томской области в 2016 году».

²²⁶ Парабельском (5 м²), Бакчарском (9 м²), Александровском (11 м²), Асиновском и Колпашевском (по 15 м²), Зырянском (24 м²) районах.

На приобретение и замену оборудования муниципальных библиотек в прошедшем году было израсходовано 3032 тыс. рублей – это всего 0,8% от общей суммы, израсходованной на муниципальные библиотеки в 2016 году.

Распределение расходов финансовых средств на капитальный ремонт и реконструкцию зданий (помещений) муниципальных библиотек Томской области в динамике 2015-2016 гг.²²⁷

Израсходовано на капитальный ремонт и реконструкцию зданий (помещений), тыс. рублей			из них за счет собственных средств		
2015 г.	2016 г.	+/- к 2015 г.	2015 г.	2016 г.	+/- к 2015 г.
4422	1452	-2970	533	0	-533

На эти средства в библиотеки 17-ти муниципальных образований Томской области приобреталась новая мебель (стеллажи, стулья, кафедры, столы), проводился ремонт и замена компьютерного оборудования, множительной и прочей техники, но только в одном Томском районе 14 тыс. рублей было направлено на оборудование для улучшения условий доступности для инвалидов и лиц с ограниченными возможностями зрения.

Распределение расходов финансовых средств на приобретение и замену оборудования муниципальных библиотек Томской области в динамике 2015-2016 гг.²²⁸

На приобретение (замену) оборудования библиотек израсходовано, тыс. рублей			из них для улучшения условий доступности для инвалидов и лиц с ОВЗ, тыс. рублей			из общих расходов на приобретение и замену оборудования – за счет собственных средств, тыс. рублей		
2015 г.	2016 г.	+/- к 2015 г.	2015 г.	2016 г.	+/- к 2015 г.	2015 г.	2016 г.	+/- к 2015 г.
4118	3032	-1086	172	14	-158	333	587	254

Проблема модернизации библиотек становится еще более ощутимой при ежегодном снижении финансирования на капитальный ремонт и реконструкцию зданий (помещений) (в 2016 году по сравнению с 2015 годом – почти на 3 млн. рублей и на приобретение (замену) оборудования – более 1 млн. рублей), еще острее встает вопрос физического износа зданий и ухудшения состояния помещений библиотек, физического и морального устаревания библиотечного оборудования.

Создание условий для безбарьерного общения²²⁹. Доступность зданий (помещений) большинства муниципальных библиотек области для лиц с ограниченными возможностями из-за недостатка финансирования, затруднена в большинстве муниципальных образований области. Из 324-х библиотек только 46 (14,2%) библиотек доступны для лиц с нарушением зрения, 45 (13,9%) – для лиц с нарушением слуха, 21 (6,5%) – для лиц с нарушением опорно-двигательного аппарата²³⁰.

Краткие выводы по разделу

Анализ состояния материально-технической базы муниципальных библиотек Томской области, показал, что ее финансирование в большей степени зависит от финансовых возможностей местных бюджетов. В большинстве районов области библиотеки сами активно ищут возможности привлечения спонсорских средств на улучшение материально-технической базы, а также частично решают эти проблемы путем участия в различных программах и конкурсах.

²²⁷ Приложение 3. Таблица №37 «Распределение расходов финансовых средств на содержание и оборудование муниципальных библиотек Томской области в динамике 2015-2016 гг.».

²²⁸ Приложение 3. Таблица №37 «Распределение расходов финансовых средств на содержание и оборудование муниципальных библиотек Томской области в динамике 2015-2016 гг.».

²²⁹ Приложение 3. Таблица №32 «Характеристика использования площадей общедоступных библиотек Томской области в 2016 году».

²³⁰ 11 библиотек в Кожевниковском районе, 6 библиотек в Тегульдетском районе, 2 библиотеки БИС г. Стрежевой и по 1 библиотеке в Колпашевском и Кривошеинском районах.

ХIII. ОСНОВНЫЕ ИТОГИ ГОДА

В 2016 году Томской области *удалось увеличить количество пользователей и количество посещений библиотек*; при росте количества населения области не только сохранить, но и *увеличить процент его охвата библиотечным обслуживанием*, а также *существенно повысить уровень удовлетворенности граждан библиотечным обслуживанием* – все это стало возможным благодаря:

- *сохранению в полном объеме сети общедоступных библиотек, расширению возможностей внестационарного обслуживания* (в рамках федеральной государственной целевой программы «Культура России» на 2012-2018 гг. ЦБС Первомайского района был приобретен библиобус для мобильного обслуживания населённых пунктов, не имеющих стационарной библиотеки) и *предоставлению удаленного доступа к ресурсам и услугам библиотек* (в 2016 г. еще в двух ЦБС области были созданы и начали активно функционировать официальные сайты²³¹, а в МИБС г. Томска создан новый тематический сайт «Томский литературный калейдоскоп»²³²);
- *компьютеризации библиотек* – в течение года было компьютеризировано 85 муниципальных библиотек (26%), общий процент компьютеризации муниципальных библиотек на конец года составил 88%;
- *информатизации библиотек* – к сети Интернет в течение года было подключено 26 муниципальных библиотек (8%), на конец года процент библиотек, подключенных к сети Интернет, составил 69,8%;
- *автоматизации библиотек* – все библиотечные системы области создают собственные электронные ресурсы, библиотечная система Кожевниковского района перешла на новую для нее АБИС «Руслан»;
- *модернизации сельских библиотек* – приказом начальника Департамента по культуре и туризму Томской области еще семи сельским библиотекам области был присвоен статус «Сельская модельная библиотека Томской области»²³³;
- *активизации работы центров общественного доступа в части обучения граждан основам компьютерной грамотности* – в августе в Томской области стартовал проект «Электронный гражданин», в рамках которого жители региона на базе ЦОД обучались навыкам использования ресурсов сети Интернет и получения государственных и муниципальных услуг в электронной форме с помощью портала «Госуслуги»²³⁴ (за три месяца по программе «Электронный гражданин» было обучено 1,5 тыс. работников бюджетной сферы и льготных категорий граждан; по итогам слушатели проекта успешно прошли тестирование и получили сертификаты, подтверждающие владение базовыми знаниями информационных технологий, умение пользоваться компьютером и основными приложениями);
- *получению грантов на реализацию творческих проектов* – несколько муниципальных библиотек области приняли участие в конкурсах благотворительных фондов и программ организаций, оказывающих грантовую поддержку наиболее интересных и полезных для общества проектов, в том числе:
 - Фондом М.Прохорова в рамках Открытого благотворительного конкурса на финансирование социокультурных проектов библиотек «Новая роль библиотек в образовании» в 2016 г. были поддержаны проекты: «Томск Клюева: создание школы виртуального экскурсовода» МБУ «Центральная городская библиотека» ЗАТО Северск²³⁵ и

²³¹ Бакчарская ЦБС – <http://www.bakcharlib.ru/>, Шегарская ЦБС – www.sheg-biblio.tom.muzkult.ru.

²³² Режим доступа <http://kaleidoscope.library.tomsk.ru/>.

²³³ Высокоярской Бакчарского района, Чажемтовской Колпашевского района, Красноярской Кривошеинского района, Туендатской и Улулюльской Первомайского района, Моряковской Томского района, Батгатской Шегарского района.

²³⁴ Проект, инициированный губернатором Томской области С.А. Жвачкиным в 2013 г., позволяет ежегодно обучать жителей области основам компьютерной грамотности.

²³⁵ В рамках проекта было организовано обучение активистов школьных музеев технологии создания экскурсионного маршрута на сервисе Google-карта – продуктом проектной деятельности стал историко-литературный экскурсионный

«Мобильная информационная площадка «Библиотека вокруг нас» муниципальной библиотеки «Дом семьи» МИБС г. Томска²³⁶.

- Каргасокская детская библиотека получила грантовую поддержку от благотворительного фонда «Созидание» в размере 30 тыс. рублей за эколого-краеведческий проект «Сказки кедрового леса»;
- МБУК «Межпоселенческая библиотека» Парабельского района в рамках программы социальных инвестиций «Родные города» компании «Газпромнефть-Восток» получила грант в размере 300 тыс. рублей на реализацию проекта «Организация развивающего досуга детей 3-6 лет в библиотеках Парабельского района».

Достойную профессиональную оценку в 2016 г. получили коллективы муниципальных библиотек области в рамках конкурсов различного уровня и ведомственной принадлежности:

- *Региональный этап «IV Общероссийского конкурса на получение денежного поощрения лучшими муниципальными учреждениями культуры, находящимися на территориях сельских поселений Томской области, и их работниками»* – на конкурс поступили 24 заявки от 12 учреждений культуры, экспертная комиссия областной библиотеки провела оценку показателей по 10-ти критериям и выявила лидеров, а жюри конкурса определило победителей²³⁷.
- *Областной конкурс «Лучший центр общественного доступа Томской области 2016 года»* – в конкурсе приняли участие 100 ЦОД, функционирующих на базе муниципальных библиотек, 16 из них стали лучшими и получили денежные призы²³⁸.
- *Второй областной конкурс «Библиотечная аналитика 2016»* среди центральных библиотек муниципальных образований Томской области на лучший информационно-аналитический обзор о состоянии и деятельности общедоступных библиотек муниципальных образований Томской области за 2015 год²³⁹.
- *Областные смотры-конкурсы для муниципальных библиотек Томской области «Лучшая рождественская выставка»²⁴⁰ и «Пасхальная радость»²⁴¹*, ставшие ежегодными и проводимые Томской областной библиотекой им. А.С. Пушкина совместно с Томской епархией Русской Православной Церкви. Библиотекарям в рамках этих конкурсов удалось продемонстрировать свой профессионализм и умение создавать информационно-познавательные выставочные экспозиции в православных традициях.
- *III областной смотр-конкурс работ библиотек по экологическому просвещению населения «Экология родного края»,* проводимого Томской областной детско-юношеской библиотекой.
- *Номинантом V открытого конкурса профессионального мастерства «РЕВИЗОР – 2016»* стал проект «Мои книги. Город читает» Библиотечно-информационной системы г. Стрежевой²⁴².

Личные профессиональные достижения были в 2016 г. у руководителей библиотечных систем Томской области:

- на должность вице-президента новой федеральной отраслевой организации – Национальной

маршрут «Томск Клюева» на Google-карте, размещенный на сайте библиотеки на странице Общественного музея С. Есенина (сумма гранта – 155,6 тыс. руб).

²³⁶ Проект направлен на создание мобильной информационной библиотечной площадки как благоприятной и комфортной среды для организации культурно-просветительского досуга населения Томска во время праздничных городских мероприятий, на расширение возможностей и новых форм библиотечного обслуживания. В рамках проекта приобретено необходимое оборудование для создания мобильных библиотечных площадок для улучшения качества мероприятий, проводимых библиотеками на открытом пространстве (сумма гранта – 298,5 тыс. руб.).

²³⁷ Режим доступа <http://prof.lib.tomsk.ru/page/5012/>.

²³⁸ Режим доступа <http://prof.lib.tomsk.ru/page/5337/>.

²³⁹ Режим доступа http://prof.lib.tomsk.ru/files2/5087_Itoqi_konk. Bibliotechnaja_analitika_TO2016.pdf.

²⁴⁰ Режим доступа http://prof.lib.tomsk.ru/files2/4899_Itoqi_oblastnogo_smotra-2.pdf.

²⁴¹ Режим доступа http://prof.lib.tomsk.ru/files2/5088_Itoqi_Pashalnaja_radost.docx.pdf.

²⁴² Режим доступа <http://www.bookind.ru/revizor/2016/munizipalnie-biblioteki.php>.

ассоциации «Библиотеки будущего» избран директор МИБС г. Томска Карауш А.С.;

- директор ЦГБ Северска Щербатых И.Н. приняла участие в проекте Минкультуры РФ «Базовый потенциал Министерства культуры РФ» и по результатам конкурса была включена в список участников, получивших наивысший рейтинг в базе кадрового потенциала МК РФ.

Профессиональным достижением руководителей и специалистов муниципальных библиотек области можно считать и то, что в 2016 г. им удалось привлечь читателей своих библиотек к участию в большом количестве конкурсных мероприятий различного уровня и помочь жителям городов и районов области максимально проявить свои возможности и таланты, в том числе:

- *в международном конкурсе в форме сетевого он-лайн турнира «Энергия книги»²⁴³;*
- *во всероссийских конкурсах – литературном конкурсе «Герои Великой Победы – 2016»²⁴⁴;*
- *в конкурсах, организованных областными библиотеками в сотрудничестве с партнерами: конкурс детского и молодежного литературного творчества «Устами детей говорит мир»; конкурс «Читаем всей семьей» на лучшую читающую семью Томской области; конкурс «Россия, Родина моя!» историко-поисковых, исследовательских, литературных работ; конкурсы творческих работ: «Легенды и сказки земли Сибирской», «Я и мои права», «Человек профессии строитель», «Цветик-семицветик»; Лермонтовский конкурс гражданско-патриотической поэзии «Люблю Отчизну я!»; «Олимпийский урок» в рамках проекта «За здоровый образ жизни»; «Чтобы дети верили в чудо» – конкурс по созданию тактильных рукодельных книг для слепых и слабовидящих детей и др.;*
- *в конкурсах других организаций области: конкурс творческих и спортивных способностей людей с ограниченными возможностями «Преодолей себя!»²⁴⁵; конкурс экологической рекламы «Сохраним томское заповедное»²⁴⁶ и многих других разноплановых и разновозрастных муниципальных конкурсах, организованных библиотеками совместно с другими партнерскими организациями.*

* * * * *

Учитывая внешние факторы и внутренние ресурсы, муниципальные библиотеки Томской области, должны и в дальнейшем активно развивать партнерские отношения и контакты, максимально использовать новые технологии, создавать комфортные условия для работы пользователей, расширять ассортимент услуг и сервисов, повышать качество обслуживания читателей, а библиотеку позиционировать, как «третье место», созданное не только для тех, кто любит читать, но и для тех, кто хотел бы проявить свой человеческий и творческий потенциал, а также с пользой провести свой досуг.

²⁴³ Организатор МБУ «Детская библиотека» г. Десногорска.

²⁴⁴ Под патронажем Российского военно-исторического общества <http://героивеликойпобеды.рф/>.

²⁴⁵ Организован Комплексным центром социального обслуживания населения Томской области.

²⁴⁶ Организован ОГБУ «Облкомприрода» и Департаментом природных ресурсов и охраны окружающей среды Томской области при участии томских ВУЗов – ТГУ и ТПУ.



ИТОГИ КОНКУРСА «Библиотечная аналитика Томской области 2017 года»

С целью улучшения качества информационно-аналитических материалов, предоставляемых ежегодно центральными (межпоселенческими) библиотеками муниципальных образований Томской области, Томская областная универсальная научная библиотека имени А.С. Пушкина третий год проводит конкурс на лучший информационно-аналитический обзор состояния и деятельности муниципальных общедоступных библиотек Томской области.

Лидером библиотечной аналитики Томской области в 2017 году, занявшим 1 место, как и в 2016 году, стало **МБУК «Межпоселенческая ЦБС Чаинского района»²⁴⁷**. Два других лидера, занявших в 2016 году 2 и 3 места уступили их библиотечным системам, существенно в 2017 году повысившим уровень своих информационно-аналитических материалов – **МБУ «Асиновская межпоселенческая ЦБС»²⁴⁸** и **МАУ «ЦБС Первомайского района»²⁴⁹**.

Экспертную оценку по отдельным статьям информационно-аналитических обзоров, с общим количеством набранных учреждениями баллов, можно найти на сайте «Профессионалам» <http://prof.lib.tomsk.ru/>.

* * * * *

Награждение победителей конкурса, занявших призовые места, дипломами ОГАУК «Томская областная универсальная научная библиотека имени А.С. Пушкина» состоится в 2017 году на Совете директоров государственных и муниципальных общедоступных библиотек Томской области.

²⁴⁷ 1 место – МБУК «Межпоселенческая ЦБС Чаинского района» (авторы статей: Нургалиева В.В., Ощепкова Н.Ф., Сандакова Т.К., Ткачева А.В., составитель аналитического обзора – Ощепкова Н.Ф.)

²⁴⁸ 2 место – МБУ «Асиновская межпоселенческая ЦБС» (составитель аналитического обзора – Финогеева Н.Н., редакторы: Кириллова Н.М., Голубева Л.А.)

²⁴⁹ 3 место – МАУ «ЦБС Первомайского района» (авторы статей: Султанова Е.В., Пермякова Л.Ю., Чудакова Л.А., Власов С.В., Шадрин С.А.)

ПРИЛОЖЕНИЯ

Основные показатели деятельности государственных и муниципальных библиотек Томской области в динамике 2014-2016 годов

Часть 1.

№ п/п	Муниципальные образования Томской области	Население на 01.01.2017, тыс. чел.	Число библиотек (сетевых единиц)			Соответствие социальным нормативам на 01.01.2017 г.		Охват населения библиотечным обслуживанием, %			Число зарегистрированных пользователей, всего тыс. чел.			Число посещений, всего тыс.ед.			Число обращений к сайту библиотеки, тыс.ед.			Выдано (просмотрено) документов, тыс. ед.		
			2014	2016	+/-	потребность	%	2014	2016	+/-	2014	2016	+/-	2014	2016	+/-	2014	2016	+/-	2014	2016	+/-
1.	Александровский район	8,2	8	8	0	-1	-13	33,7	34,3	0,5	2,8	2,8	0,0	25,3	29,8	4,5	0,0	0,0	0,0	102,5	105,1	2,6
2.	Асиновский район	34,1	20	20	0	-9	-45	58,3	58,9	0,7	20,1	20,1	0,0	174,7	175,4	0,7	8,5	12,8	4,3	623,8	627,5	3,7
3.	Бакчарский район	12,1	14	14	0	-6	-43	41,1	44,7	3,6	5,1	5,4	0,3	52,6	55,7	3,1	0,0	0,0	0,0	117,2	122,9	5,7
4.	Верхнекетский район	15,9	13	13	0	-3	-23	46,6	45,8	-0,9	7,6	7,3	-0,3	123,4	125,3	1,9	0,0	9,3	9,3	249,4	245,0	-4,4
5.	Зырянский район	11,9	18	18	0	-9	-50	65,0	63,6	-1,4	8,0	7,6	-0,4	101,2	98,6	-2,6	2,2	9,4	7,2	220,0	218,5	-1,5
6.	Каргасокский район	19,6	22	22	0	-4	-18	58,0	59,1	1,1	11,6	11,6	0,0	140,3	144,8	4,5	6,7	8,1	1,4	338,0	344,0	6,0
7.	г. Кедровый	3,3	2	2	0	0	0	35,3	24,6	-10,7	1,2	0,8	-0,4	6,2	11,3	5,1	5,6	0,0	-5,6	23,1	22,9	-0,2
8.	Кожевниковский район	20,4	22	22	0	-11	-50	56,6	57,5	0,9	11,6	11,7	0,1	149,7	170,5	20,8	0,0	0,0	0,0	294,0	319,0	25,0
9.	Колпашевский район	38,7	26	26	0	-11	-42	37,6	37,6	0,0	14,6	14,5	-0,1	176,9	181,1	4,2	19,4	24,8	5,4	520,4	538,9	18,5
10.	Кривошеинский район	12,3	14	14	0	-6	-43	80,0	80,8	0,8	10,0	9,9	-0,1	98,4	105,5	7,1	3,5	2,1	-1,4	276,3	289,2	12,9
11.	Молчановский район	12,5	14	13	-1	-7	-54	74,0	71,4	-2,6	9,4	8,9	-0,5	87,8	88,1	0,3	4,1	2,4	-1,7	217,5	219,0	1,5
12.	Парабельский район	12,4	16	16	0	-9	-56	41,9	61,3	19,3	5,2	7,6	2,4	68,9	70,9	2,0	10,8	5,8	-5,0	169,8	170,4	0,6
13.	Первомайский район	17,0	20	20	0	-10	-50	52,0	53,0	1,0	9,1	9,0	-0,1	90,3	91,1	0,8	0,5	0,0	-0,5	211,4	210,6	-0,8
14.	г. Стрежевой	41,7	3	3	0	-1	-33	45,0	45,0	0,1	18,8	18,8	0,0	157,3	159,6	2,3	28,1	29,3	1,2	461,5	465,6	4,1
15.	Тегульдетский район	6,1	6	6	0	-1	-17	56,3	57,0	0,7	3,6	3,5	-0,1	43,8	43,3	-0,5	0,0	0,0	0,0	68,3	74,8	6,5
16.	Томский район	73,5	39	39	0	-2	-5	20,1	20,3	0,3	14,4	14,9	0,5	176,2	184,1	7,9	5,6	6,7	1,1	309,8	333,3	23,5
17.	Чаинский район	11,8	17	17	0	-8	-47	75,8	77,3	1,5	9,1	9,1	0,0	107,5	108,0	0,5	10,1	9,1	-1,0	276,3	290,0	13,7
18.	Шегарский район	19,2	16	16	0	-5	-31	60,0	63,0	3,0	11,7	12,1	0,4	122,3	140,1	17,8	0,0	0,0	0,0	276,7	289,8	13,1
Всего по районам		370,5	290	289	-1	-103	-36	46,6	47,4	0,8	173,9	175,6	1,7	1902,8	80,4	95,1	105,1	119,8	14,7	4756,0	4886,5	130,5
19.	г. Северск	114,3	9	9	0	-1	-11	35,9	37,2	1,3	41,3	42,5	1,2	321,0	338,7	17,7	67,6	68,3	0,7	724,5	752,2	27,7
20.	г. Томск (МИБС)	594,1	26	26	0	7	29	11,5	11,4	-0,1	67,5	67,6	0,1	591,6	576,0	-15,4	297,8	310,8	13,0	1273,0	1383,8	110,8
	Всего по муниципальным		325	324	-1	-97	-30	26,3	26,5	0,2	282,7	285,7	3,0	2815,4	2898,1	82,7	470,5	498,9	28,4	6753,5	7022,5	269,0
	ТОУНБ им. А.С. Пушкина		1	1	0	0	0	4,8	4,6	-0,2	28,1	27,3	-0,8	201,0	200,5	-0,5	323,8	334,8	11,0	720,0	869,5	149,5
	ТОДЮБ		1	1	0	0	0	4,7	4,7	-0,1	27,8	27,8	0,0	272,1	263,1	-9,0	110,3	120,0	9,7	647,4	659,4	12,0
	----- ²⁵⁰		-	-	-	1	100	-	-	-	-	-	-	-	-	-	-	-	-	-	-	-
Всего по государственным			2	2	0	3	50	9,5	9,3	-0,3	55,9	55,1	-0,8	473,1	463,6	-9,5	434,1	454,8	20,7	1367,4	1528,9	161,5
Всего по Томской области		1078,9	327	326	-1	-96	-29	31,5	31,6	0,1	338,6	340,8	2,2	3288,5	3361,7	73,2	904,6	953,7	49,1	8120,9	8551,4	430,5

²⁵⁰ В Томской области нет областной библиотеки для инвалидов по зрению. Обслуживание инвалидов осуществляется на базе центра ОИЗ ТОУНБ им. А.С. Пушкина.

№ п/п	Муниципальные образования Томской области	Количество библиотек (сетевых единиц),																		Численность работников, всего чел.			Средняя заработная плата, руб.		
		создающих Электронный каталог			создающих Электронные (цифровые) библиотеки			участвующих в сводных региональных каталогах, СКБР и др.			использующих в работе НЭБ			имеющих доступ в Интернет			имеющих зону Wi-Fi								
		2014	2016	+/-	2014	2016	+/-	2014	2016	+/-	2014	2016	+/-	2014	2016	+/-	2014	2016	+/-	2014	2016	+/-	2014	2016	+/-
1.	Александровский район	2	2	0	0	0	0	0	1	1	0	0	0	2	2	0	0	1	1	18	19	1	23,8	27,0	3,2
2.	Асиновский район	1	1	0	1	1	0	1	1	0	0	1	1	8	15	7	8	1	-7	57	58	1	20,6	20,2	-0,4
3.	Бакчарский район	1	1	0	1	1	0	0	0	0	0	0	7	9	2	1	1	0	30	27	-3	23,8	24,6	0,8	
4.	Верхнекетский район	1	1	0	0	0	0	0	0	0	0	0	7	9	2	0	0	0	36	35	-1	26,7	27,0	0,3	
5.	Зырянский район	1	1	0	1	1	0	1	1	0	0	14	14	14	14	0	7	8	1	34	31	-3	19,2	20,6	1,4
6.	Каргасокский район	1	1	0	1	1	0	1	1	0	0	0	10	8	-2	1	3	2	19	51	32	25,9	25,4	-0,5	
7.	г. Кедровый	1	1	0	0	0	0	1	1	0	0	0	2	1	-1	1	1	0	7	7	0	25,0	24,0	-1,0	
8.	Кожевниковский район	1	1	0	1	1	0	0	1	1	0	0	10	15	5	5	5	0	38	35	-3	19,4	22,8	3,4	
9.	Колпашевский район	1	1	0	1	1	0	1	1	0	0	1	1	6	16	10	1	1	0	52	72	20	25,5	25,9	0,4
10.	Кривошеинский район	1	1	0	0	0	0	1	0	-1	0	0	0	6	9	3	5	4	-1	27	26	-1	23,1	25,8	2,7
11.	Молчановский район	1	1	0	1	1	0	1	1	0	0	0	7	9	2	5	6	1	30	26	-4	29,2	27,9	-1,3	
12.	Парабельский район	1	1	0	1	1	0	1	1	0	0	0	6	8	2	3	1	-2	38	39	1	29,6	28,9	-0,7	
13.	Первомайский район	1	1	0	0	1	1	1	1	0	0	1	1	12	13	1	6	6	0	41	39	-2	20,1	19,8	-0,3
14.	г. Стрежевой	1	1	0	1	1	0	0	1	1	0	1	1	3	3	0	3	1	-2	33	30	-3	38,4	38,8	0,4
15.	Тегульдетский район	1	1	0	0	0	0	0	0	0	0	1	1	3	5	2	3	3	0	21	18	-3	20,5	22,2	1,7
16.	Томский район	1	1	0	0	0	0	0	1	1	0	0	31	32	1	10	29	19	27	64	37	19,5	23,6	4,1	
17.	Чаинский район	1	1	0	3	3	0	1	1	0	0	1	1	8	13	5	1	1	0	31	29	-2	37,3	34,8	-2,5
18.	Шегарский район	1	1	0	1	1	0	1	1	0	0	1	1	2	10	8	2	0	-2	40	38	-2	19,4	18,7	-0,7
Всего по районам		19	19	0	13	14	1	11	14	3	0	21	21	144	191	47	62	72	10	579	644	65	24,8	25,4	0,6
19.	г. Северск	2	2	0	0	0	0	1	1	0	0	1	1	7	9	2	7	7	0	121	127	6	22,4	22,6	0,2
20.	г. Томск (МИБС)	7	25	18	26	25	-1	1	1	0	0	25	25	25	26	1	25	25	0	295	286	-9	20,2	22,5	2,3
	Всего по муниципальным	28	46	18	39	39	0	13	16	3	0	47	47	176	226	50	96	104	8	995	1057	62	25,7	25,2	-0,6
	ТОУНБ им. А.С. Пушкина	1	1	0	1	1	0	1	1	0	0	1	1	1	1	0	1	1	0	154	164	10	19,6	21,1	1,5
	ТОДЮБ	1	1	0	1	1	0	1	1	0	0	1	1	1	1	0	1	1	0	58	54	-4	22,4	22,9	0,5
Всего по государственным		2	2	0	2	2	0	2	2	0	0	2	2	2	2	0	2	2	0	212	218	6	21,0	22,0	1,0
Всего по Томской области		30	48	18	41	41	0	15	18	3	0	49	49	178	228	50	98	106	8	1207	1275	68	25,3	24,9	-0,4

ПУБЛИКАЦИИ О МУНИЦИПАЛЬНЫХ БИБЛИОТЕКАХ Томской области в центральной и региональной печати

1. Александрова, Т. Успешная борьба с обленением // Томские новости. – 2016. – 30 сент. – С. 37. – О работе центральной библиотеки в с. Александровское.
2. Антух, Д. С. Дорого каждое слово... // Северная правда. – 2016. – 15 июля. – С. 3. – В библиотеке "Нефтяник" состоялась презентация двух выпусков сборника "Война. Победа. Память". Издания подготовлены участниками клубного объединения "Литературный вторник", которое работает на базе библиотеки.
3. Бабенко, Е. В. Загляните в армейский альбом / Е. В. Бабенко; [беседовала] Л. Макарова // Сельская правда. – 2016. – 12 марта. – С. 3. – В библиотеке села Берлинка Зырянского района организована выставка армейских альбомов.
4. Булатова, П. М. Комсомольские пенсионеры – весёлые и находчивые // Заветы Ильича. – 2016. – 8 окт. – Развлекательную программу, посвященную Международному дню пожилых людей, провели работники Комсомольской библиотеки для своих читателей.
5. Гаврилова, Л. Ко Дню защиты детей // Северная правда. – 2016. – 10 июня. – В Неготском Библиотечно-досуговом центре состоялось открытие персональной выставки работ мастерицы-рукодельницы Людмилы Стукаловой.
6. Гусева, С. К. Библиотечный марафон // Ветеранские вести. – 2016. – № 6 (июнь). – С. 7. – В сельских библиотеках Зырянского района прошли мероприятия "Майский день 45-го года", посвященные Дню Победы в Великой Отечественной войне.
7. Денисова Н. Быть мамой / Н. Денисова // Диалог. – 2016. – 25 нояб. – С. 8 (о библиотекаре ЦОД, матери троих детей) <http://lib.seversk.ru/kraeved/smi/?doc=96>
8. Денисова, Н. Веселый праздник знаний / Н. Денисова // Диалог. – 2016. – 2 сентября. - № 36. – С. 24 (Городской праздник книги).
9. Денисова, Н. Есть такая профессия – искусству служить / Н. Денисова // Диалог. – 2016. – 1 апр. – С. 15 (о торжественном мероприятии, посвященном подведению итогов Года литературы в ЗАТО Северск) <http://lib.seversk.ru/kraeved/smi/?doc=87>
10. Денисова, Н. Идем в кино / Н. Денисова // Диалог. – 2016. – 2 сентября. - № 36. – С. 24 (участие ЦГБ в Ночи кино в ГДК).
11. Денисова Н. Магия кино / Н. Денисова // Диалог. – 2016. - № 4. – С. 15 (о Библионочи – 2016) <http://lib.seversk.ru/kraeved/smi/?doc=86>
12. Денисова, Н. Поддержать интерес к чтению / Н. Денисова // Диалог. – 2016. – 24 июня. – С. 12 (Выездное совещание Главы Администрации ЗАТО Северск) <http://lib.seversk.ru/kraeved/smi/?doc=89>
13. Денисова, Н. Подтвердили звание лучшего / Н. Денисова // Диалог. – 2016. – 2 декабря. – С. 10 (о ЦОД) <http://lib.seversk.ru/kraeved/smi/?doc=95>
14. Денисова, Н. С чувством, толком, расстановкой // Диалог. – 2016. – 26 авг. – С. 10. – В Центральной детской библиотеке г. Северска состоялся конкурс "Выходи читать!"
15. Денисова, Н. Чтение вслух захватывает слух // Диалог. – 2016. – 17 июня. – С. 7. – В Центральной библиотеке г. Северска в рамках конференции закрытых городов "Атом" состоялся городской этап чемпионата по чтению вслух "Открой рот" <http://lib.seversk.ru/kraeved/smi/?doc=88>
16. День Земли // НВплюс. – 2016. - № 19. – С. 2 (о городском экологическом празднике).
17. Елистратова, И. П. Удивительная встреча / И. П. Елистратова, Т. А. Кантуева // Томское предместье. – 2016. – 9 дек. – С. 7. – В с. Зоральцево прошла творческая встреча с поэтом Ириной Киселевой.
18. Журавлева, В. М. Бисером, крестом и лентами // Томское предместье. – 2016. – 14 окт. – С. 8. – Второй год в библиотеке п. Мирного открывается выставка под названием "Умелые руки – не знают скуки".
19. Захарова, В. Книга – школа жизни // Знамя. – 2016. – 3 сент. – С. 8. – О работе Наргинской сельской библиотеки.
20. Имамова, И. И хорошее настроение... / И. Имамова; [беседовала] И. Шашель // Северная правда. – 2016. – 5 февр. – С. 2. – Творческие встречи в литературном кафе сельской библиотеки села Вертикос.

21. Казанцева, М. "Библиосумерки" имели успех // Шегарский вестник. – 2016. – 17 дек. – В детской библиотеке с. Мельниково прошла акция "Библиосумерки".
22. Карауш, А. С. Опыт использования фактографической базы данных "Календарь знаменательных дат" САБ ИРБИС64 в муниципальной информационной библиотечной системе Томска / А. С. Карауш, Г. В. Павлюченко // Научные и технические библиотеки. – 2016. – № 11. – С. 136-145.
23. Константинова, О. Книжкаина неделя // Нарымский вестник. – 2016. – 15 апр. – С. 4. – В весенние каникулы для детей в библиотеке п. Нельмач прошла "Книжкаина неделя".
24. Корзик, Е. У вас нет библиотеки? Тогда мы едем к вам! // Образ Жизни. – 2016. – 26 мая. – С. 6. – По инициативе асиновских работников культуры по деревням Асиновского района, где нет публичных книжных фондов, отправился библиобус с литературой.
25. Короткое кино // Аргументы и факты. – 2016. – № 51 (дек.) (АиФ Томск. - с. 16). – В Томской областной библиотеке им. А. С. Пушкина проходят закрытые показы короткометражных фильмов в рамках Всероссийской акции "День короткометражного кино".
26. Кравченко, В. К. Областной депутат презентовал книгу о томских "афганцах" / В. К. Кравченко; [беседовала] Н. Иванова // Сельская правда. – 2016. – 1 марта. – С. 3. – В центральной библиотеке села Зырянское прошла презентация книги "Время выбрало нас".
27. Кривоокрасова, Ю. Хозяин – "Барин"! // Томское предместье. – 2016. – 30 нояб. – С. 4. – В библиотеке д. Кисловка открыта экспозиция, посвященная самоварам.
28. Кузнецова, Ю. Трагедия двух // Томские новости. – 2016. – 18 марта. – С. 19. – О творческом вечере томского писателя Д. Барчука в библиотеке "Сибирская".
29. Лепехин, В. Живая классика // Земля Чаинская. – 2016. – 2 апр. – С. 4. – О ежегодном районном конкурсе "Живая классика", который проходит в детской библиотеке с. Подгорное.
30. Мажорова, Н. Культурно-досуговый центр // Районные вести. – 2016. – 24 дек. – С. 7. – О работе сельской библиотеки в с. Новокривошеино.
31. Майкова, С. Плюс больше, чем минус // Знамя труда. – 2016. – 12 янв. – С. 4. – О Еловской библиотеке.
32. Майкова, С. Традиции – хорошо, инновации – лучше // Знамя труда. – 2016. – 29 нояб. – С. 6. – О конкурсе профессионального мастерства среди библиотекарей района.
33. Малетина, Н. Поздравляли всем селом / Н. Малетина; [беседовала] Т. Швецова // Северная правда. – 2016. – 18 нояб. – С. 2. – Очерк о праздничных мероприятиях, подготовленных к 80-летию Нововасюганской библиотеки.
34. Манакова, З. Путешествие по Крыму // Томское предместье. – 2016. – 23 марта. – С. 8. – В библиотеке с. Наумовка прошло мероприятие, посвященное годовщине воссоединения России и Крыма.
35. Мартынюк, М. О Каргаске - с любовью / М. Мартынюк; [беседовала] И. Шашель // Северная правда. – 2016. – 5 февр. – С. 3. – В Каргаскской центральной районной библиотеке прошла презентация книжной серии "Медвежий мыс".
36. Марьясова, Е. Навигатор в мире знаний // Действие. – 2016. – 2 июня. – Центральная городская библиотека Томска отмечает 55-летний юбилей.
37. Модульное творчество для маленьких читателей // Заветы Ильича. – 2016. – 22 окт. – О занятиях в клубе "Модульное оригами" на базе Первомайской детской библиотеки.
38. Мошкина, Т. И. От информации - к знаниям // Советский Север. – 2016. – 22 окт. – С. 3. – О проведении в библиотеке г. Колпашево Дней информации "Для тех, кто учится и учит".
39. На празднике книги // Диссонанс: Люди. События. Факты. – 2016. – 9 июня. – С. 5. – Коллектив БЭЦ г. Асино принял участие в большом празднике книги в г. Томске.
40. Новокшенов, С. Виртуальная экскурсия в прошлое / С. Новокшенов // Диалог. – 2016. – 29 июля. – С. 10 (о проекте «Томск Клюева») <http://lib.seversk.ru/kraeved/smi/?doc=92>
41. Новокшенов, С. Распахнуть окно в мир // Диалог. – 2016. – 22 июля. – С. 7. – О Центре общественного доступа к социально значимой информации Центральной библиотеки г. Северска.
42. Новокшенов, С. Распахнуть окно в мир / С. Новокшенов // Диалог. – 2016. – 22 июля. – С. 7 (о ЦОД) <http://lib.seversk.ru/kraeved/smi/?doc=91>
43. Новокшенов, С. Судьбоносные встречи Владимира Николаева/ С. Новокшенов // Диалог. – 2016. – 18 марта. – С.15.
44. Орехова, И. "Книги нашего детства" // Районные вести. – 2016. – 31 марта. – С. 1. – Сотрудники Кривошеинской центральной библиотеки провели акцию, направленную на активизацию семейного чтения.

45. Петровская, М. Парабельская библиотека выиграла грант // Нарымский вестник. – 2016. – 15 апр. – С. 1.
46. "Помним. Чтим. Гордимся" // Заветы Ильича. – 2016. – 21 мая. – В центральной библиотеке Первомайского района в рамках Декады памяти "Помним. Чтим. Гордимся" прошел конкурс чтецов "Нам завещаны память и слава".
47. Прокопьева, Т. "Сказка" // Ветеранские вести. – 2016. – № 1 (январь). – С. 3. – О городской библиотеке "Сказка" (г. Томск).
48. Родикова, А. Эстафета книжного лета // Северная правда. – 2016. – 2 сент. – С. 2. – Мероприятия по реализации программы летнего чтения школьников в Сосновской библиотеке.
49. Сельские модельные библиотеки Томской области: Факты. События. Итоги 2015 года / Том. обл. универс. науч. б-ка им. А. С. Пушкина; [сост. Т. П. Вергановичус; ред. С. С. Быкова]. – Томск: [Томская областная универсальная научная библиотека им. А. С. Пушкина], 2016. – 26 с.; 20 см.
50. Сергеева, О. "Электронных граждан" в районе стало больше // Заветы Ильича. – 2016. – 19 окт. – В центре общественного доступа на базе Первомайской центральной библиотеки проводятся курсы компьютерной грамотности.
51. Синявская, М. А. Берегите старых людей // Ветеранские вести. – 2016. – № 8 (сентябрь). – С. 4. – В библиотеке г. Томска "Алые паруса" работает клуб для людей старшего поколения.
52. Субботина, А. Чтение – для ума и сердца / А. Субботина // Диалог. – 2016. – № 24. – С. 7 (о конкурсе «Самая читающая семья») <http://lib.seversk.ru/kraeved/smi/?doc=90>
53. Узеньцы и рождественцы собирают историю // Заветы Ильича. – 2016. – 27 авг. – В Узеньской библиотеке ведут сбор информации о земляках, награжденных орденами и медалями.
54. Учиться никогда не поздно // Диалог. – 2016. – 1 июля. – С. 10 (благодарность слушателей курсов компьютерной грамотности) <http://lib.seversk.ru/kraeved/smi/?doc=93>
55. Харина, О. Здесь всегда многолюдно // Молчановские вести. – 2016. – 26 мая. – С. 13. – О Центре общественного доступа на базе Молчановской центральной библиотеки.
56. Центры общественного доступа к правовой и социально значимой информации в информационно-телекоммуникационной сети Интернет Томской области: информационно-методический обзор / Том. обл. универс. науч. б-ка им. А. С. Пушкина; [сост. Т. П. Вергановичус]. – Томск: [Томская областная универсальная научная библиотека им. А. С. Пушкина], 2016. – 93 с. : ил.; 20 см.
57. Чамовских, Л. Ф. "Оставьте на второй год": проект "Электронный гражданин" // Земля Чаинская. – 2016. – 5 нояб. – С. 2. – О курсах "Электронный гражданин" в Центральной районной библиотеке с. Подгорного.
58. "Читатель года – 2016" // Диссонанс: Люди. События. Факты. – 2016. – 7 апр. – С. 7. – В Детской библиотеке г. Асино прошла Неделя детской книги.
59. Чичков, С. Сельский детектив // Земля Чаинская. – 2016. – 19 марта. – С. 10. – О тематическом мероприятии, посвященном детективу, которое прошло в Усть-Бакчарской сельской библиотеке.
60. Чупченко, М. Прошлое и настоящее поселковой библиотеки // Нарымский вестник. – 2016. – 8 июня. – С. 2. – О Шпалозаводской библиотеке.
61. Яковлев, А. Один день в Северске или Необыкновенно везучий роман / А. Яковлев // Диалог. – 2016. – 14 окт. – № 42. – С. 24 (творческая встреча Марии Фарги и Александра Эбаноидзе) <http://lib.seversk.ru/kraeved/smi/?doc=94>.

Яркие события и факты муниципальных библиотек
Томской области в 2016 году

Поздравляем победителей!



Регионального этапа IV Общероссийского конкурса лучших сельских учреждений культуры



Продвижение книги и чтения в ЦБ Колпашевского района в Год российского кино



Обычно читатель привыкает к любимому автору или жанру, а библиотекари ЦБ Молчановского района предлагают отважиться и прочитать что-то новое, используя нестандартный подход – выставку с интригующим названием «Книжный кот в мешке» и игру книжные жмурки «Ты возьми меня с собой»



и приглашают читателей на дегустацию литературных новинок в импровизированное литературное кафе, разместившееся на взрослом абонементе



*Городской этап
Общероссийского
Чемпионата по
чтению вслух
«Открой рот!»
в общественном музее
С.А. Есенина ЦГБ
Северска*



*Городская читательская
конференция для
школьников
«С книжной полки – на
экран: экранизация любимой
книги» МИБС г. Томск*



*Традиционным стало
проведение в детской
центральной библиотеке
г. Асино «Летнего
читательского чемпионата»,
воспитывающего у детей
вдумчивое и творческое
отношение к книге и чтению*



В рамках юбилея книг: Э.Н. Успенского «Крокодил Гена и его друзья», Л.Кэрролл «Алиса в Зазеркалье», А.Милн «Винни-Пух и все, все, все», А.Н.Толстого «Золотой ключик или Приключения Буратино» в Центральной детской библиотеке г. Колпашева были организованы книжно-иллюстративные выставки и проведены викторины под названием «Книга-имениница»



*Акции «Говорим правильно» и «Подружись с книгой»
ЦБ Первомайского района*

*«Фотография с любимой книгой»
в БЭЦ г. Асино*

Акции, конкурсы, презентации и много других интересных мероприятий подарила БИС г. Стрежевой к 50-летию города



"МОИ КНИГИ: ГОРОД ЧИТАЕТ"



"МОИ КНИГИ: ГОРОД ЧИТАЕТ"



"МОИ КНИГИ: ГОРОД ЧИТАЕТ"

«Мои книги: город читает» - акция по продвижению книги и чтения БИС г. Стрежевой


ВРЕМЯ	НАИМЕНОВАНИЕ МЕРОПРИЯТИЯ	МЕСТО ПРОВЕДЕНИЯ
19.00	Презентация книги «Мой город в сердце у меня»	Центральная библиотека (зал для презентаций)
24.00	Прозрачная история истории ликвидированных предприятий «Мой любимый город»	ДК «Советский», кафе «Музея» (зал для презентаций)
18.00	Торжественное открытие Спортивной - 2019 городского округа Стрежевой	Стадион «Юрландия»
18.00	Торжественное собрание ОАО «Томскнефть»-ЗНП	Торжественно
18.00	Торжественное собрание для ветеранов ОАО «Томскнефть»-ВНК	ДК «Советский» (зал для презентаций)
12.00	Торжественный митинг на территории мемориала «Лазарь-сказание»	Сказание М.Р. Советова, Союзная историко-этнографическая площадка (площадка Арктикострой)
12.30	Прозрачная программа «Патристскому городу посвящается...»	Историко-научно-просветительский музей
14.00	Встреча Почетных граждан городского округа Стрежевой	ДК «Советский», зрительный зал
18.00	Торжественное собрание ОАО «Томскнефть»-ЗНП	ДК «Советский», зрительный зал
11.30	Открытие Концертного зала Давыдовского искусства	ул. Лавочкин, 45а
12.00	Личие «Быть в сердце страны» для учащихся начальных классов образовательных учреждений г. Стрежевой	Культурный центр «Нефтяник» или кортеж близкого соседнего зала (при согласовании)
14.30	Сбор и торжественное вручение грамот, благодарностей и грамот города Стрежевой	Площадь перед зданием Арктикострой
14.00	Подарочные сувениры города и ОАО «Томскнефть»-ВНК, «Мой любимый город»	Площадь перед зданием Арктикострой
16.00	Подарочные сувениры города и ОАО «Томскнефть»-ВНК, «Мой любимый город»	Культурный центр «Нефтяник» или кортеж близкого соседнего зала (при согласовании)
18.00	Торжественное собрание	ДК «Советский», зрительный зал
12.00	Фестиваль историко-патристической памяти старца Илариона в историко-этнографической площадке «Лазарь»	Территория ДК «Нефтяник»
11.00	Прозрачная программа «Любимый город Стрежевой»	Площадь ЦОД
12.00	Городской праздник «Стрежевойский Арбат»	Площадь перед зданием Арктикострой
12.00	Историко-этнографическая площадка «Лазарь-сказание», выставочная площадка, презентационные мероприятия, площадки для фотосъемки, зрительный митинг, историко-этнографический музей «Лазарь-сказание», выставка - презентация «Мой любимый город»	Площадь перед зданием Арктикострой
12.00	Выставка сувенирных подарочных и памятных город	Площадь перед ДК «Советский»
12.00	Фотосалон «Мой любимый город» (отличительные автомобили, мотоциклы, автобусы, мотоциклы)	Площадь перед ДК «Советский»
11.00	Выставка сувенирной техники	ул. Строителей
11.00	«Лазарь-сказание», посвященный Году Российского кино	Родничковское отделение ДК «Советский»
14.00	Подарочные сувениры ликвидированных предприятий	ДК «Нефтяник»
15.00	Торжественное собрание ансамбля старинных танцев «Серебряный»	Культурный центр «Советский»
18.00	Выступление народного ансамбля старинных танцев «Серебряный», ансамбль народных инструментов «Коробейка», ансамбль народных инструментов «Дударь» (г. Стрежевой)	Культурный центр «Советский»
18.00	Вай-сери мультимедиа «Патристическая история»	Проектная часть зала роча 402а
20.00	Концерт звезд российской эстрады	Площадь «Любимый»
23.30	Прозрачные фотосери	Площадь перед зданием Арктикострой



Конкурс «Самый читающий класс»



Ингредиенты «Книжного кекса»: самая иллюстрированная книга, самая старая книга, самая необычная книга и самая, самая, самая замечательная книга из фонда БИС г. Стрежевой



День искусств в Молчановском районе в рамках проекта «Сибирские передвижники» областного Дома искусств и Томской писательской организации



Цикл мероприятий в библиотеках Асиновского района к 105-летию писателя-земляка Г.М. Маркова



Новые дайджесты МИБС г. Томск: «Награды Великой Отечественной войны», «Сибирский Гамлет» и «Томские писатели в кадре»



Библиотечная площадка «Война. Народ. Победа» перед зданием БЭЦ г. Асино



Социальные и просветительские проекты БЭЦ г. Асино: «Твоя профессия - твой выбор», конкурс агитбригад в рамках молодежной антинаркотической акции «Маршрут здоровья», занятия «Школы родителей особенных детей»



Велоквест «Этот город самый лучший...» библиотеки «Фламинго» МИБС г. Томск



*Новый сайт «Томский литературный калейдоскоп»
и другие интересные и социально значимые мероприятия МИБС г. Томск*



Творческий конкурс «С юбилеем, Парabelьский район!»



Центральной детской библиотеке г. Колпашева 75 лет



С любовью к библиотеке, атмосферу ее книжных залов, ауру библиотечных книг и свои впечатления посредством рисунков передали юные художники Десткой школы искусств г. Колпашева

Музей «Русская горница» в Нововасюганской сельской библиотеке Каргасокского района



Музейная экспозиция предметов быта в Вертикоской сельской библиотеке Каргасокского района



Книге-юбилею «Щелкунчик и мышинный король» Э. Гофмана был посвящен районный конкурс рисунков «Зимняя сказка - 2016», организованный центральной библиотекой Томского района



Выставка детских рисунков районного конкурса «Мой любимый литературный герой» украсила стены ЦРБ и ЦДБ Кожевниковского района



Приложение 3.

ТАБЛИЦЫ

СОДЕРЖАНИЕ

Таблица № 1.	Сводные показатели общедоступных библиотек Томской области в динамике 2007-2016 гг.	13
Таблица № 2.	Сеть общедоступных библиотек Томской области в динамике 2015-2016 гг.	14
Таблица № 3.	Относительные показатели сети общедоступных библиотек Томской области в динамике 2014-2016 гг.	15
Таблица № 4.	Пункты внестационарного библиотечного обслуживания пользователей общедоступных библиотек Томской области в динамике 2015-2016 гг.	16
Таблица № 5.	Пользователи общедоступных библиотек Томской области в динамике 2014-2016 гг.	17
Таблица № 6.	Посещения общедоступных библиотек Томской области в динамике 2014-2016 гг.	18
Таблица № 7.	Обращения к веб-сайтам общедоступных библиотек Томской области в динамике 2014-2016 гг.	19
Таблица № 8.	Документовыдача общедоступных библиотек Томской области в динамике 2014-2016 гг.	20
Таблица № 9.	Выдача общедоступных библиотек Томской области копий документов в динамике 2015-2016 гг.	21
Таблица № 10.	Библиотечно-информационное обслуживание пользователей общедоступных библиотек Томской области в динамике 2015-2016 гг.	22
Таблица № 11.	Относительные показатели деятельности общедоступных библиотек Томской области в динамике 2014-2016 гг.	23
Таблица № 12.	Объем документного фонда общедоступных библиотек Томской области в динамике 2014-2016 гг.	24
Таблица № 13.	Поступление документов в фонды общедоступных библиотек Томской области в динамике 2014-2016 гг.	25
Таблица № 14.	Поступление документов в фонды общедоступных библиотек Томской области в сравнении с нормативом ЮНЕСКО (250 документов на 1000 жителей) в динамике 2012-2016 гг.	26
Таблица № 15.	Выбытие документов из фондов общедоступных библиотек Томской области в динамике 2014-2016 гг.	27
Таблица № 16.	Электронный каталог общедоступных библиотек Томской области в динамике 2015-2016 гг.	28
Таблица № 17.	Формирование в 2016 г. электронных каталогов муниципальных библиотек Томской области путем заимствования, ретроспективной каталогизации и редактирования библиографических записей	29
Таблица № 18.	Формирование муниципальными библиотеками Томской области Сводной библиографической базы данных «Краеведение Томской области» в динамике 2012-2016 гг.	30
Таблица № 19.	Электронные полнотекстовые ресурсы общедоступных библиотек Томской области в 2016 г.	31
Таблица № 20.	Документообеспеченность общедоступных библиотек Томской области в динамике 2014-2016 гг.	32
Таблица № 21.	Распределение новых поступлений краеведческих документов по общедоступным библиотекам муниципальных образований Томской области в динамике 2014-2016 гг.	33
Таблица № 22.	Средние расчетные показатели поступления новых документов в фонды общедоступных библиотек Томской области в динамике 2014-2016 гг.	34
Таблица № 23.	Персонал общедоступных библиотек Томской области в динамике 2015-2016 гг.	35

Таблица № 24.	Персонал общедоступных библиотек Томской области по образованию в динамике 2015-2016 гг.	36
Таблица № 25.	Персонал общедоступных библиотек Томской области по стажу работы в динамике 2015-2016 гг.	37
Таблица № 26.	Персонал общедоступных библиотек Томской области по возрасту в динамике 2015-2016 гг.	38
Таблица № 27.	Средняя нагрузка на одного библиотечного специалиста общедоступной библиотеки Томской области в динамике 2015-2016 гг.	39
Таблица № 28.	Компьютеризация общедоступных библиотек Томской области в динамике 2015-2016 гг.	40
Таблица № 29.	Автоматизация технологических процессов общедоступных библиотек Томской области в динамике 2015-2016 гг.	41
Таблица № 30.	Информатизация общедоступных библиотек Томской области в динамике 2015-2016 гг.	42
Таблица № 31.	Условия использования зданий (помещений) и транспортных средств общедоступных библиотек Томской области в 2016 году	43
Таблица № 32.	Характеристика использования площадей помещений общедоступных библиотек Томской области в 2016 году.....	44
Таблица № 33.	Поступление финансовых средств на содержание и деятельность общедоступных библиотек Томской области в динамике 2015-2016 гг.	45
Таблица № 34.	Финансовые расходы общедоступных библиотек Томской области в динамике 2014-2016 гг.	46
Таблица № 35.	Расходы на оплату труда персонала общедоступных библиотек Томской области в динамике 2015-2016 гг.	47
Таблица № 36.	Расходы на комплектование фонда общедоступных библиотек Томской области в динамике 2015-2016 гг.	48
Таблица № 37.	Распределение расходов финансовых средств на содержание и оборудование общедоступных библиотек Томской области в динамике 2015-2016 гг.	49
Таблица № 38.	Распределение расходов финансовых средств на деятельность общедоступных библиотек Томской области в динамике 2015-2016 гг.	50
Таблица № 39.	Относительные показатели расходов финансовых средств общедоступных библиотек Томской области в динамике 2014-2016 гг.	51
Таблица № 40.	Распределение межбюджетных трансфертов на комплектование книжных фондов сельских библиотек муниципальных образований Томской области в 2015-2016 гг.	53
Таблица № 41.	Распределение межбюджетного трансферта на проведение мероприятий по подключению общедоступных библиотек Томской области к сети Интернет и развитие системы библиотечного дела с учетом задачи расширения информационных технологий и оцифровки в 2015-2016 гг.	54
Таблица № 42.	Средняя заработная плата персонала общедоступных библиотек Томской области в динамике 2014-2016 гг.	55
Таблица № 43.	Количество общедоступных библиотек Томской области на 01.01.2017 г. в сравнении с расчетным показателем количества общедоступных библиотек согласно изменениям, внесенным в социальные нормативы и нормы распоряжением Правительства Российской Федерации от 26 января 2017 г. № 95-р	58
Таблица № 44.	Соотношение количества муниципальных библиотек Томской области, функционирующих в 2016 году, с количеством библиотек, работающих в режиме сокращенного графика	59
Таблица № 45.	Кадровый состав основного персонала муниципальных библиотек Томской области по штатному расписанию в динамике 2014-2016 гг.	60

Сводные показатели общедоступных библиотек Томской области в динамике 2007-2016 гг.

№ №	Наименование показателей	Годы										
		2007	2008	2009	2010	2011	2012	2013	2014	2015	2016	+/- к 2015 г.
1	Количество библиотек (ед.)	280	281	281	283	282	327	324	327	326	326	0
2	Количество библиотечных работников (человек)	845	843	854	843	819	838	895	878	873	863	-10
3	Количество зарегистрированных пользователей (тыс. человек)	333,3	334,2	329,2	330,2	326,7	340,8	336,8	338,6	338,1	340,8	2,8
4	Количество стационарных и внестационарных посещений (тыс. ед.)	3191,2	3229,7	3378,1	3405,3	3305,7	3205,6	3240,3	4193,1	4315,4	4613,3	297,9
5	Количество выданных документов (копий документов) в стационарном и удаленном режимах (тыс. ед.)	8110,61	8286,70	8260,00	8082,27	7879,32	8205,10	8109,00	8120,90	8551,20	8464,18	-87,02
6	Объем документного фонда (тыс. ед.)	5181,58	5198,60	5125,50	5254,41	5189,48	5473,79	5315,07	5169,78	5065,85	5035,92	-29,93
7	Количество новых поступлений документов (тыс. ед.) ²⁵¹	185,15	141,93	142,60	152,57	128,09	125,64	117,42	138,23	99,40	105,19	5,79
Относительные показатели												
8	Охват населения библиотечным обслуживанием	32,5	32,4	31,6	31,5	30,9	32,0	31,5	31,5	31,4	31,6	0,2
9	Посещаемость библиотек	9,6	9,7	10,3	10,3	10,1	9,4	9,6	12,4	12,8	13,5	0,8
10	Обращаемость библиотечного фонда	1,6	1,6	1,6	1,5	1,5	1,5	1,5	1,6	1,7	1,7	0,0
11	Читаемость библиотечного фонда	24,3	24,8	25,1	24,5	24,1	24,1	24,1	24,0	25,3	24,8	-0,5
Нагрузка на одну библиотеку по количеству:												
12	Пользователей библиотек (тыс. человек)	1,190	1,189	1,171	1,167	1,159	1,042	1,040	1,035	1,037	1,046	0,009
13	Жителей Томской области (тыс. человек)	3,665	3,671	3,702	3,705	3,751	3,254	3,303	3,286	3,303	3,309	0,006
Количество документов библиотечного фонда:												
12	На 1 пользователя библиотеки (ед.)	15,5	15,6	15,6	15,9	15,9	16,1	15,8	15,3	15,0	14,8	-0,2
13	На 1 жителя Томской области (ед.)	5,0	5,0	4,9	5,0	4,9	5,1	5,0	4,8	4,7	4,7	0,0
Количество поступлений новых документов:												
14	На 1 пользователя библиотеки (ед.)	0,6	0,4	0,4	0,5	0,4	0,4	0,3	0,4	0,3	0,3	0,0
15	На 1 жителя Томской области (ед.)	0,2	0,1	0,1	0,1	0,1	0,1	0,1	0,1	0,1	0,1	0,0
Нагрузка на одного библиотечного работника по количеству:												
16	Пользователей (тыс. человек)	0,394	0,396	0,385	0,392	0,399	0,407	0,376	0,386	0,387	0,395	0,008
17	Посещений (тыс.ед.)	3,777	3,831	3,956	4,040	4,036	3,825	3,620	4,776	4,943	5,346	0,402
18	Документовыдач (тыс. ед.)	9,598	9,830	9,672	9,588	9,621	9,791	9,060	9,249	9,795	9,808	0,013

²⁵¹ Без учета внутренней передачи библиотечного фонда при централизации: в 2013 г. библиотек Каргасокского района; в 2015 г. библиотек Колпашевского района. Без 22,04 ед. документов, поставленных на учет в Верхнекетском районе в результате инвентаризации фонда в 2016 г.

Сеть общедоступных библиотек Томской области в динамике 2015-2016 гг.

№ №	Муниципальные образования Томской области	Количество юридических лиц (учреждений) в 2015-2016 гг.	из них:		Из общего количество учреждений			Количество библиотек			в том числе детские библиотеки в 2015-2016 гг.	Из общего количества библиотек библиотеки, входящие в структуру:						Количество библиотек, находящихся в сельской местности		
			Библиотечных	Культурно-досуговых	Бюджетные	Казенные	Автономные	2015 год	2016 год	+/- к 2015 г.		библиотечных учреждений			культурно-досуговых учреждений			2015 год	2016 год	+/- к 2015 г.
												2015 год	2016 год	+/- к 2015 г.	2015 год	2016 год	+/- к 2015 г.			
1.	Александровский район	1	0	1	1	0	0	8	8	0	1	0	0	0	8	8	0	8	8	0
2.	Асиновский район	1	1	0	1	0	0	20	20	0	1	20	20	0	0	0	0	14	14	0
3.	Бакчарский район	1	1	0	1	0	0	14	14	0	1	14	14	0	0	0	0	14	14	0
4.	Верхнекетский район	1	0	1	0	0	1	13	13	0	1	0	0	0	13	13	0	11	11	0
5.	Зырянский район	1	1	0	1	0	0	18	18	0	0	18	18	0	0	0	0	18	18	0
6.	Каргасокский район	1	1	0	1	0	0	22	22	0	1	22	22	0	0	0	0	22	22	0
7.	г. Кедровый	1	1	0	1	0	0	2	2	0	0	2	2	0	0	0	0	1	1	0
8.	Кожевниковский район	1	1	0	1	0	0	22	22	0	1	22	22	0	0	0	0	22	22	0
9.	Колпашевский район	1	1	0	1	0	0	26	26	0	2	26	26	0	0	0	0	21	21	0
10.	Кривошеинский район	1	1	0	1	0	0	14	14	0	1	14	14	0	0	0	0	14	14	0
11.	Молчановский район	1	1	0	1	0	0	13	13	0	0	13	13	0	0	0	0	13	13	0
12.	Парабельский район	1	1	0	1	0	0	16	16	0	0	16	16	0	0	0	0	16	16	0
13.	Первомайский район	1	1	0	0	0	1	20	20	0	1	20	20	0	0	0	0	20	20	0
14.	г. Стрежевой	1	0	1	1	0	0	3	3	0	1	0	0	0	3	3	0	0	0	0
15.	Тегульдетский район	1	1	0	0	1	0	6	6	0	0	6	6	0	0	0	0	6	6	0
16.	Томский район	20	4	16	20	0	0	39	39	0	0	10	10	0	29	29	0	39	39	0
17.	Чанский район	1	1	0	1	0	0	17	17	0	1	17	17	0	0	0	0	17	17	0
18.	Шегарский район	1	1	0	0	1	0	16	16	0	1	16	16	0	0	0	0	16	16	0
Всего по районам		37	18	19	33	2	2	289	289	0	13	236	236	0	53	53	0	272	272	0
19.	г. Северск	3	2	1	3	0	0	9	9	0	5	8	8	0	1	1	0	1	1	0
20.	г. Томск	3	3	0	0	0	3	28	28	0	1	28	28	0	0	0	0	5	5	0
Всего по Томской области		43	23	20	36	2	5	326	326	0	19	272	272	0	54	54	0	278	278	0

Относительные показатели сети общедоступных библиотек Томской области в динамике 2014-2016 гг.

№ №	Муниципальные образования Томской области	Количество пользователей на одну библиотеку				Количество жителей на одну библиотеку				Процент охвата населения библиотечным обслуживанием			
		2014 год	2015 год	2016 год	+/- к 2015 г.	2014 год	2015 год	2016 год	+/- к 2015 г.	2014 год	2015 год	2016 год	+/- к 2015 г.
1.	Александровский район	0,350	0,346	0,350	0,004	1,038	1,025	1,022	-0,003	33,7	33,8	34,3	0,5
2.	Асиновский район	1,005	1,005	1,005	0,000	1,725	1,715	1,706	-0,009	58,3	58,6	58,9	0,3
3.	Бакчарский район	0,364	0,371	0,386	0,014	0,886	0,871	0,863	-0,009	41,1	42,6	44,7	2,1
4.	Верхнекетский район	0,585	0,569	0,562	-0,008	1,254	1,238	1,227	-0,012	46,6	46,0	45,8	-0,2
5.	Зырянский район	0,444	0,444	0,422	-0,022	0,683	0,672	0,663	-0,009	65,0	66,1	63,6	-2,5
6.	Каргасокский район	0,527	0,527	0,527	0,000	0,909	0,900	0,892	-0,008	58,0	58,6	59,1	0,5
7.	г. Кедровый	0,600	0,460	0,400	-0,060	1,700	1,650	1,625	-0,025	35,3	27,9	24,6	-3,3
8.	Кожевниковский район	0,527	0,526	0,532	0,005	0,932	0,927	0,925	-0,002	56,6	56,8	57,5	0,7
9.	Колпашевский район	0,562	0,542	0,559	0,017	1,492	1,488	1,487	-0,001	37,6	36,4	37,6	1,2
10.	Кривошеинский район	0,714	0,707	0,707	0,000	0,893	0,879	0,876	-0,003	80,0	80,5	80,8	0,3
11.	Молчановский район	0,671	0,723	0,685	-0,038	0,907	0,969	0,958	-0,011	74,0	74,6	71,4	-3,2
12.	Парабельский район	0,325	0,325	0,474	0,149	0,775	0,775	0,773	-0,002	41,9	41,9	61,3	19,3
13.	Первомайский район	0,455	0,457	0,450	-0,007	0,875	0,860	0,849	-0,011	52,0	53,1	53,0	-0,1
14.	г. Стрежевой	6,267	6,256	6,267	0,011	13,933	14,000	13,911	-0,089	45,0	44,7	45,0	0,4
15.	Тегульдетский район	0,600	0,555	0,583	0,028	1,067	1,050	1,024	-0,026	56,3	52,9	57,0	4,1
16.	Томский район	0,369	0,378	0,383	0,005	1,841	1,856	1,884	0,027	20,1	20,3	20,3	0,0
17.	Чаинский район	0,535	0,535	0,535	0,000	0,706	0,700	0,692	-0,008	75,8	76,5	77,3	0,9
18.	Шегарский район	0,731	0,744	0,756	0,013	1,219	1,213	1,200	-0,013	60,0	61,3	63,0	1,7
Всего по районам		0,600	0,599	0,608	0,009	1,287	1,286	1,282	-0,004	46,6	46,6	47,4	0,8
19.	г. Северск	4,589	4,682	4,722	0,040	12,778	12,722	12,701	-0,021	35,9	36,8	37,2	0,4
20.	г. Томск	4,407	4,385	4,382	-0,003	20,943	21,096	21,216	0,120	21,0	20,8	20,7	-0,1
Всего по Томской области		1,035	1,037	1,046	0,009	3,286	3,303	3,309	0,006	31,5	31,4	31,6	0,2

**Пункты внестационарного библиотечного обслуживания пользователей
общедоступных библиотек Томской области в динамике 2015-2016 гг.**

№ №	Муниципальные образования Томской области	Количество библиотек, имеющих пункты внестационарного обслуживания			Количество пунктов внестационарного обслуживания		
		2015 год	2016 год	+/- к 2015 г.	2015 год	2016 год	+/- к 2015 г.
1	Александровский район	0	0	0	0	0	0
2	Асиновский район	1	3	2	1	3	2
3	Бакчарский район	3	11	8	16	28	12
4	Верхнекетский район	10	10	0	43	41	-2
5	Зырянский район	0	0	0	0	0	0
6	Каргасокский район	17	14	-3	47	46	-1
7	г. Кедровый	1	1	0	2	1	-1
8	Кожевниковский район	7	8	1	7	8	1
9	Колпашевский район	2	3	1	9	10	1
10	Кривошеинский район	4	3	-1	12	11	-1
11	Молчановский район	0	1	1	0	1	1
12	Парабельский район	0	0	0	0	0	0
13	Первомайский район	7	7	0	13	14	1
14	г. Стрежевой	1	1	0	9	9	0
15	Тегульдетский район	1	1	0	1	1	0
16	Томский район	2	2	0	2	2	0
17	Чаинский район	5	3	-2	5	0	-5
18	Шегарский район	7	7	0	15	17	2
Всего по районам		68	75	7	182	192	10
19	г. Северск	0	1	1	0	2	2
20	г. Томск (МИБС)	12	9	-3	21	20	-1
Всего по муниципальным		80	85	5	203	214	11
ТОУНБ им. А.С. Пушкина		1	1	0	18	18	0
ТОДЮБ		1	1	0	6	6	0
Всего по государственным		2	2	0	24	24	0
Всего по общедоступным		82	87	5	227	238	11

Пользователи общедоступных библиотек Томской области в динамике 2014-2016 гг.

№ №	Муниципальные образования Томской области	Количество пользователей (тыс. человек)				Из пользователей 2016 года обслужено в стенах библиотеки						Из общего числа зарегистрированных пользователей – удаленные пользователи			
		2014 год	2015 год	2016 год	+/- к 2015 г.	Всего		в том числе:				2015 год		2016 год	
						ед.	%	дети до 14 лет		молодежь 15-30 лет		ед.	%	ед.	%
								ед.	%	ед.	%				
1.	Александровский район	2,8	2,8	2,8	0,0	2,8	100	1,1	39	0,3	11	0,0	0	0,0	0
2.	Асиновский район	20,1	20,1	20,1	0,1	20,1	100	8,4	42	2,4	12	0,1	0	0,1	0
3.	Бакчарский район	5,1	5,2	5,4	0,2	5,2	96	2,5	48	0,7	13	0,1	2	0,2	4
4.	Верхнекетский район	7,6	7,4	7,3	-0,1	7,3	100	2,9	40	0,9	12	0,0	0	0,0	0
5.	Зырянский район	8,0	8,0	7,6	-0,4	7,6	100	3,1	41	1,7	22	0,0	0	0,0	0
6.	Каргасокский район	11,6	11,6	11,6	0,0	11,0	95	3,6	33	2,3	21	0,6	5	0,6	5
7.	г. Кедровый	1,2	0,9	0,8	-0,1	0,8	100	0,3	38	0,1	11	0,0	2	0,0	1
8.	Кожевниковский район	11,6	11,6	11,7	0,1	11,6	99	3,3	28	1,9	16	0,0	0	0,1	1
9.	Колпашевский район	14,6	14,1	14,5	0,4	13,7	95	5,1	37	3,9	28	0,3	2	0,8	5
10.	Кривошеинский район	10,0	9,9	9,9	0,0	9,2	93	2,6	28	1,5	16	0,7	7	0,7	7
11.	Молчановский район	9,4	9,4	8,9	-0,5	7,8	88	2,9	37	1,0	13	1,3	14	1,1	12
12.	Парабельский район	5,2	5,2	7,6	2,4	5,1	68	2,1	40	0,7	13	0,0	0	2,4	32
13.	Первомайский район	9,1	9,1	9,0	-0,1	8,5	94	2,8	33	1,6	19	0,3	4	0,5	6
14.	г. Стрежевой	18,8	18,8	18,8	0,0	18,2	97	6,8	37	4,7	26	0,6	3	0,6	3
15.	Тегульдетский район	3,6	3,3	3,5	0,2	3,4	97	1,7	50	0,4	12	0,0	1	0,1	3
16.	Томский район	14,4	14,7	14,9	0,2	14,9	100	2,0	13	0,8	5	0,0	0	0,0	0
17.	Чаинский район	9,1	9,1	9,1	0,0	8,4	92	2,3	27	0,8	10	0,5	5	0,7	8
18.	Шегарский район	11,7	11,9	12,1	0,2	10,4	86	4,0	39	1,4	13	1,6	13	1,7	14
Всего по районам		173,9	173,1	175,6	2,5	166,0	95	57,5	35	27,0	16	6,2	4	9,6	5
19.	г. Северск	41,3	42,1	42,5	0,4	39,4	93	19,4	49	6,7	17	3,5	8	3,1	7
20.	г. Томск (МИБС)	67,5	67,5	67,6	0,1	60,4	89	28,6	47	11,0	18	6,0	9	7,2	11
Всего по муниципальным		282,7	282,7	285,7	2,9	265,8	93	105,5	40	44,8	17	15,6	6	19,9	7
ТОУНБ им. А.С. Пушкина		28,1	27,5	27,3	-0,2	25,5	93	1,6	6	11,0	43	0,8	3	1,7	6
ТОДЮБ		27,8	27,8	27,8	0,0	26,9	97	16,4	61	5,9	22	0,9	3	0,9	3
Всего по государственным		55,9	55,3	55,1	-0,2	52,4	95	18,0	34	16,9	32	1,8	3	2,7	5
Всего по общедоступным		338,6	338,0	340,8	2,8	318,2	93	123,5	39	61,7	19	17,4	5	22,6	7

Посещения общедоступных библиотек Томской области в динамике 2014-2016 гг.

№ №	Муниципальные образования Томской области	Количество стационарных, внестационарных и удаленных посещений (тыс.ед.)																				
		Всего					из них стационарных посещений					% стационарных посещений 2016 г. от всех посещений 2016 г.	из стационарных и удаленных посещений 2016 года									
		2014 год	2015 год	2016 год	+/- к 2015 году		2014 год	2015 год	2016 год	+/- к 2015 году			стационарных посещений пользователей				внестационарные и удаленные посещения					
					ед.	%				ед.	%		для получения библиотечно-информационных услуг		для участия в массовых мероприятиях		Всего	обращений от всех посещений 2016 г.	в том числе:			
		ед.	%	ед.			%	вне стационарно					веб-сайту									
1.	Александровский район	25,3	29,8	27,2	-2,6	-9	25,3	29,5	26,8	-2,7	9		99	22,0	82	4,8	18	0,4	1	0,4	100	0,0
2.	Асиновский район	183,2	188,2	207,5	19,3	10	174,7	175,3	181,1	5,8	3	87	142,7	79	38,4	21	26,4	13	0,2	1	26,2	99
3.	Бакcharский район	52,6	55,7	75,3	19,6	35	52,6	55,1	65,2	10,1	18	87	40,3	62	24,9	38	10,1	13	8,4	83	1,7	17
4.	Верхнекетский район	123,4	134,6	147,0	12,4	9	123,4	125,3	126,3	1,0	1	86	106,7	84	19,6	16	20,7	14	0,0	0	20,7	100
5.	Зырянский район	103,4	108,0	121,8	13,8	13	101,2	98,6	111,8	13,2	13	92	87,6	78	24,2	22	10,0	8	0,0	0	10,0	100
6.	Каргасокский район	147,0	152,9	166,1	13,2	9	140,3	140,4	144,2	3,8	3	87	109,3	76	34,9	24	21,9	13	0,0	0	21,9	100
7.	г. Кедровый	11,8	11,3	9,1	-2,2	-20	11,8	11,2	9,0	-2,2	-20	99	6,9	77	2,1	23	0,1	1	0,1	100	0,0	0
8.	Кожениковский район	149,7	170,5	175,2	4,7	3	144,1	170,5	151,5	-19,0	-11	86	126,2	83	25,3	17	23,7	14	15,9	0	7,8	33
9.	Колпашевский район	196,3	205,9	218,5	12,6	6	176,9	179,1	187,4	8,3	5	86	142,5	76	44,9	24	31,1	14	4,4	14	26,7	86
10.	Кривошеинский район	101,9	107,6	122,4	14,8	14	98,4	101,4	109,2	7,8	8	89	90,6	83	18,6	17	13,2	11	3,9	30	9,3	70
11.	Молчановский район	91,9	90,5	114,3	23,8	26	87,8	87,8	105,3	17,5	20	92	82,8	79	22,5	21	9,0	8	0,2	2	8,8	98
12.	Парабельский район	79,7	76,7	78,8	2,1	3	68,9	70,9	73,2	2,3	3	93	50,6	69	22,6	31	5,6	7	0,0	0	5,6	100
13.	Первомайский район	90,8	91,1	113,8	22,7	25	90,3	91	103,3	12,3	14	91	78,6	76	24,7	24	10,5	9	0,1	1	10,4	99
14.	г. Стрежевой	185,4	188,9	182,6	-6,3	-3	157,3	157,5	157,6	0,1	0	86	137,8	87	19,8	13	25,0	14	2,0	8	23,0	92
15.	Тегульдетский район	43,8	43,3	47,2	3,9	9	43,8	43,3	47,2	3,9	9	100	27,0	57	20,2	43	0,0	0	0,0	0	0,0	0
16.	Томский район	181,8	190,8	216,7	25,9	14	176,2	183,7	206,3	22,6	12	95	180,2	87	26,0	13	10,4	5	0,0	0	10,4	100
17.	Чайинский район	117,6	117,1	142,9	25,8	22	107,5	107,9	127,6	19,7	18	89	116,4	91	11,2	9	15,3	11	3,8	25	11,5	75
18.	Шегарский район	122,3	140,1	162,1	22,0	16	122,3	124,7	142,6	17,9	14	88	117,1	82	25,5	18	19,5	12	19,5	100	0,0	0
	Всего по районам	2007,9	2103,0	2328,4	225,4	11	1902,8	1953	2075,5	122,3	6	89	1665,3	80	410,2	20	253,0	11	58,9	23	194,0	77
19.	г. Северск	388,6	407,0	395,9	-11,1	-3	321,0	337,9	337,6	-0,3	0	85	258,4	77	79,3	23	58,2	15	0,6	1	57,6	99
20.	г. Томск (МИБС)	889,4	887,0	905,8	18,8	2	591,6	538	552,3	14,3	3	61	489,0	89	63,3	11	353,5	39	39,4	11	314,1	89
	Всего по муниципальным	3285,9	3397,0	3630,1	233,1	7	2815,4	2829	2965,4	136,3	5	82	2412,7	81	552,8	19	664,7	18	98,9	15	565,7	85
	ТОУНБ им. А.С. Пушкина	524,8	535,3	569,7	34,4	6	201,0	200,6	184,6	-16,0	8	32	140,4	76	44,2	24	385,1	68	19,9	5	365,2	95
	ТОДЮБ	382,4	383,1	413,5	30,4	8	272,1	262,1	262,1	0,0	0	63	231,0	88	31,1	12	151,4	37	1,0	1	150,4	99
	Всего по государственным	907,2	918,4	983,2	64,8	7	473,1	462,7	446,7	-16,0	-4	45	371,4	83	75,3	17	536,5	55	20,9	4	515,6	96
	Всего по общедоступным	4193,1	4315,4	4613,3	297,9	7	3288,5	3292	3412,1	120,3	4	74	2784,0	82	628,1	18	1201,2	26	119,9	10	1081,3	90

**Обращения к веб-сайтам общедоступных библиотек
Томской области в динамике 2014-2016 гг.**

№ №	Муниципальные образования Томской области	2014 год тыс. ед.	2015 год тыс. ед.	+/- к 2014 г.		2016 год тыс. ед.	+/- к 2015 г.	
				тыс. ед.	%		тыс. ед.	%
1.	Александровский район	0,0	0,0	0,0	0	0,0	0,0	0
2.	Асиновский район	8,5	12,8	4,3	51	26,2	13,4	105
3.	Бакcharский район	0,0	0,0	0,0	0	1,7	1,7	0
4.	Верхнекетский район	0,0	9,3	9,3	0	20,7	11,4	123
5.	Зырянский район	2,2	9,4	7,2	327	10,0	0,6	6
6.	Каргасокский район	6,7	8,1	1,4	21	21,9	13,8	171
7.	г. Кедровый	0,0	0,0	0,0	0	0,0	0,0	0
8.	Кожевниковский район	5,6	0,0	-5,6	-100	7,8	7,8	0
9.	Колпашевский район	19,4	24,8	5,4	28	26,7	1,9	8
10.	Кривошеинский район	3,5	2,1	-1,4	-40	9,3	7,2	343
11.	Молчановский район	4,1	2,4	-1,7	-41	8,8	6,4	267
12.	Парabelьский район	10,8	5,8	-5,0	-46	5,6	-0,2	-3
13.	Первомайский район	0,5	0,0	-0,5	-100	10,4	10,4	0
14.	г. Стржевой	28,1	29,3	1,2	4	23,0	-6,3	-21
15.	Тегульдeтский район	0,0	0,0	0,0	0	0,0	0,0	0
16.	Томский район	5,6	6,7	1,1	20	10,4	3,7	55
17.	Чаинский район	10,1	9,1	-1,0	-10	11,5	2,4	26
18.	Шегарский район	0,0	0,0	0,0	0	0,0	0,0	0
Всего по районам		105,1	119,8	14,7	14	194,1	74,3	62
19.	г. Северск (ЦГБ)	30,0	30,0	0,0	0	31,0	1,0	3
	г. Северск (ЦДБ)	37,6	38,3	0,7	1	26,6	-11,7	-30
21.	г. Томск (МИБС)	297,8	310,8	13,0	4	314,1	3,3	1
Всего по муниципальным		470,5	498,9	28,4	6	565,7	66,9	13
ТОУНБ им. А.С. Пушкина		323,8	334,8	11,0	3	365,2	30,4	9
ТОДЮБ		110,3	120,0	9,7	9	150,4	30,4	25
Всего по государственным		434,1	454,8	20,7	5	515,6	60,8	13
Всего по общедоступным		904,6	953,7	49,1	5	1081,3	127,6	13

Документовыдача общедоступных библиотек Томской области в динамике 2014-2016 гг.

N N	Муниципальные образования Томской области	Количество выданных документов (копий документов) в стационарном и удаленном режимах (тыс.единиц)								из количества документовыдача в стационарном и удаленном режимах 2016 года											
										выдано (просмотрено) документов из фонда данной библиотеки				выдано (просмотрено) документов из фондов других библиотек				Всего изготовлено для пользователей и выдано копий, тыс.ед.	из всего количества изготовленных копий документов		
		2014 год	2015 год	+/- к 2014 г.		2016 год	+/- к 2015 г.		Всего	в том числе:				в том числе:		изготовлено в стационарном режиме	в том числе:				
				тыс. ед.	%		тыс. ед.	%		на физических носителях	из электронно-й библиотек и	инсталлированных	сетевых удаленных	полученных по МБА	доступных в виртуальных читальных залах		детям до 14 лет		молодежи 15-30 лет	изготовлено в удаленном режиме	
1.	Александровский район	102,50	105,05	2,55	0	107,21	2,16	2	106,45	106,33	0,00	0,12	0,00	0,00	0,00	0,00	0,76	0,72	0,30	0,20	0,04
2.	Асиновский район	623,80	627,52	3,72	1	614,81	-12,71	-2	607,75	600,20	0,00	7,55	0,00	0,84	0,84	0,00	6,22	3,11	0,00	0,00	3,11
3.	Бакcharский район	117,20	122,85	5,65	5	128,54	5,69	5	124,50	124,48	0,00	0,02	0,00	0,00	0,00	0,00	4,04	4,04	0,12	1,10	0,00
4.	Верхнекетский район	249,40	244,96	-4,44	-2	233,40	-11,56	-5	230,73	228,85	1,88	0,00	0,00	0,00	0,00	0,00	2,67	2,67	0,00	0,00	0,00
5.	Зырянский район	220,00	218,49	-1,51	-1	218,15	-0,34	0	215,57	214,96	0,46	0,15	0,00	0,17	0,00	0,17	2,41	2,41	0,67	0,63	0,00
6.	Каргасокский район	338,00	344,03	6,03	2	345,35	1,32	0	338,02	338,02	0,00	0,00	0,00	0,00	0,00	0,00	7,33	7,33	1,10	2,91	0,00
7.	г. Кедровый	23,10	22,91	-0,20	-1	18,61	-4,30	-19	18,03	15,23	2,80	0,00	0,00	0,00	0,00	0,00	0,58	0,58	0,42	0,05	0,00
8.	Кожевниковский район	294,00	318,95	24,95	8	320,30	1,35	0	307,00	306,64	0,00	0,36	0,00	0,00	0,00	0,00	13,30	13,30	2,30	6,10	0,00
9.	Колпашевский район	520,40	539,67	19,27	4	525,12	-14,55	-3	498,63	493,67	3,92	1,04	0,00	22,79	0,00	22,79	3,70	3,70	1,48	1,27	0,00
10.	Кривошеинский район	276,30	289,16	12,86	5	292,94	3,78	1	274,97	274,44	0,25	0,28	0,00	0,00	0,00	0,00	17,97	12,73	0,05	4,15	5,24
11.	Молчановский район	217,50	218,98	1,48	1	199,01	-19,97	-9	198,51	186,89	11,52	0,08	0,02	0,00	0,00	0,00	0,50	0,48	0,17	0,12	0,02
12.	Парabelьский район	169,80	170,37	0,57	0	170,36	-0,01	0	170,06	168,26	0,87	0,30	0,63	0,00	0,00	0,00	0,30	0,30	0,00	0,00	0,00
13.	Первомайский район	211,40	210,60	-0,80	0	191,91	-18,69	-9	190,35	190,21	0,02	0,12	0,00	0,06	0,06	0,00	1,50	1,50	0,16	0,25	0,00
14.	г. Стрежевой	461,50	465,60	4,10	1	474,22	8,62	2	470,36	453,69	14,98	0,88	0,81	0,00	0,00	0,00	3,86	3,86	0,29	0,64	0,00
15.	Тегульдeтский район	68,30	74,82	6,52	10	76,20	1,38	2	75,43	75,43	0,00	0,00	0,00	0,00	0,00	0,00	0,77	0,77	0,00	0,00	0,00
16.	Томский район	309,80	333,29	23,49	8	355,62	22,33	7	326,34	326,06	0,00	0,28	0,00	0,00	0,00	0,00	29,28	29,28	5,98	6,19	0,00
17.	Чаинский район	276,30	289,98	13,68	5	290,16	0,18	0	280,99	277,18	2,66	1,15	0,00	0,03	0,03	0,00	9,14	9,14	0,83	0,00	0,00
18.	Шегарский район	276,70	293,68	16,98	6	321,60	27,92	10	317,01	315,83	0,25	0,93	0,00	0,00	0,00	0,00	4,59	4,59	0,63	1,91	0,00
Всего по районам		4756,00	4890,91	134,91	3	4883,51	-7,40	0	4750,70	4696,37	39,61	13,26	1,46	23,89	0,93	22,96	108,92	100,51	14,51	25,52	8,41
19.	г. Северск	724,50	731,21	6,71	1	772,24	41,03	6	757,10	753,42	0,00	0,16	3,52	0,00	0,00	0,00	15,14	15,14	0,80	2,04	0,00
20.	г. Томск (МИБС)	1273,00	1388,05	115,05	9	1331,84	-56,21	-4	1163,25	1134,65	1,95	0,13	26,52	2,67	2,66	0,01	165,92	165,92	0,00	0,00	0,00
Всего по муниципальным		6753,50	7010,16	256,66	4	6987,59	-22,58	0	6671,05	6584,44	41,56	13,55	31,50	26,56	3,59	22,97	289,98	281,57	15,31	27,56	8,41
ТОУНБ им. А.С. Пушкина		720,00	869,49	149,49	21	833,89	-35,61	-4	670,10	642,06	12,71	12,57	2,76	150,28	0,21	150,07	13,51	13,12	0,02	3,50	0,40
ТОДЮБ		647,40	659,40	12,00	2	642,70	-16,70	-3	631,23	628,40	2,51	0,32	0,00	0,00	0,00	0,00	11,47	11,40	1,70	1,44	0,07
Всего по государственным		1367,40	1528,90	161,50	12	1476,59	-52,31	-3	1301,33	1270,47	15,22	12,89	2,76	150,28	0,21	150,07	24,98	24,52	1,73	4,93	0,47
Всего по общедоступным		8120,90	8539,06	418,16	5	8464,18	-74,88	-1	7972,38	7854,90	56,77	26,45	34,26	176,84	3,80	173,04	314,96	306,09	17,03	32,50	8,88

Выдача общедоступными библиотеками Томской области копий документов в динамике 2015-2016 гг.

№ №	Муниципальные образования Томской области	Всего изготовлено для пользователей и выдано копий, тыс.ед.			из всего количества изготовленных копий документов											
					изготовлено в стационарном режиме			в том числе:						изготовлено в удаленном режиме		
		2015 год	2016 год	+/- к 2015 г.	2015 год	2016 год	+/- к 2015 г.	детям до 14 лет			молодежи 15-30 лет			2015 год	2016 год	+/- к 2015 г.
2	Александровский район	0,77	0,76	-0,01	0,72	0,72	0,00	0,30	0,30	0,00	0,20	0,20	0,00	0,05	0,04	-0,01
3	Асиновский район	0,00	6,22	6,22	0,00	3,11	3,11	0,00	0,00	0,00	0,00	0,00	0,00	0,00	3,11	3,11
4	Бакчарский район	5,03	4,04	-0,99	5,03	4,04	-0,99	0,06	0,12	0,06	0,59	1,10	0,51	0,00	0,00	0,00
5	Верхнекетский район	4,64	2,67	-1,97	4,64	2,67	-1,97	0,00	0,00	0,00	0,00	0,00	0,00	0,00	0,00	0,00
6	Зырянский район	2,20	2,41	0,21	2,20	2,41	0,21	0,61	0,67	0,06	0,36	0,63	0,27	0,00	0,00	0,00
7	Каргасокский район	6,02	7,33	1,31	6,02	7,33	1,31	0,78	1,10	0,32	2,56	2,91	0,35	0,00	0,00	0,00
8	г. Кедровый	0,80	0,58	-0,22	0,80	0,58	-0,22	0,12	0,42	0,30	0,00	0,05	0,05	0,00	0,00	0,00
9	Кожевниковский район	11,81	13,30	1,50	11,81	13,30	1,50	2,12	2,30	0,18	5,80	6,10	0,30	0,00	0,00	0,00
10	Колпашевский район	4,19	3,70	-0,49	3,45	3,70	0,24	0,94	1,48	0,54	0,74	1,27	0,53	0,74	0,00	-0,74
11	Кривошеинский район	10,61	17,97	7,36	10,61	12,73	2,12	0,22	0,05	-0,17	2,80	4,15	1,35	0,00	5,24	5,24
12	Молчановский район	1,45	0,50	-0,95	1,42	0,48	-0,94	0,45	0,17	-0,28	0,51	0,12	-0,39	0,03	0,02	-0,01
13	Парабельский район	0,35	0,30	-0,05	0,35	0,30	-0,05	0,00	0,00	0,00	0,25	0,00	-0,25	0,00	0,00	0,00
14	Первомайский район	0,26	1,50	1,24	0,26	1,50	1,24	0,09	0,16	0,07	0,04	0,25	0,21	0,00	0,00	0,00
15	г. Стрежевой	2,54	3,86	1,33	2,54	3,86	1,33	0,05	0,29	0,24	0,80	0,64	-0,16	0,00	0,00	0,00
16	Тегульдетский район	0,00	0,77	0,77	0,00	0,77	0,77	0,00	0,00	0,00	0,00	0,00	0,00	0,00	0,00	0,00
17	Томский район	23,09	29,28	6,19	23,09	29,28	6,19	5,15	5,98	0,83	7,00	6,19	-0,81	0,00	0,00	0,00
18	Чаинский район	9,04	9,14	0,10	9,04	9,14	0,10	0,20	0,83	0,63	4,12	0,00	-4,12	0,00	0,00	0,00
19	Шегарский район	4,29	4,59	0,30	4,29	4,59	0,30	1,51	0,63	-0,88	0,69	1,91	1,22	0,00	0,00	0,00
Всего по районам		87,08	108,92	26,13	86,26	100,51	14,25	12,60	14,50	1,90	26,46	25,52	-0,94	0,82	8,41	7,59
20	г. Северск	0,00	15,14	15,14	21,02	15,14	-5,88	0,53	0,80	0,27	2,18	2,04	-0,14	0,00	0,00	0,00
21	г. Томск (МИБС)	172,45	165,92	-6,53	172,44	165,92	-6,52	0,00	0,00	0,00	0,00	0,00	0,00	0,01	0,00	-0,01
Всего по муниципальным		259,53	289,98	30,45	258,70	281,57	22,87	13,14	15,30	2,17	28,64	27,56	-1,08	0,83	8,41	7,58
ТОУНБ им. А.С. Пушкина		12,74	13,51	0,78	12,33	13,12	0,78	0,00	0,02	0,02	0,00	3,50	3,50	0,40	0,40	-0,01
ТОДЮБ		12,00	11,47	-0,53	11,94	11,40	-0,54	0,00	1,70	1,70	0,00	1,44	1,44	0,06	0,07	0,01
Всего по государственным		24,74	24,98	0,24	24,28	24,52	0,24	0,00	1,73	1,73	0,00	4,93	4,93	0,46	0,47	0,01
Всего по общедоступным		284,26	314,96	30,69	282,98	306,08	23,11	13,14	17,03	3,89	28,64	32,49	3,85	1,29	8,88	7,59

**Библиотечно-информационное обслуживание пользователей общедоступных библиотек Томской области
в динамике 2015-2016 гг.**

№ №	Муниципальные образования Томской области	Выполнено справок и консультаций, тыс.ед.			из всего количества выполнено справок и консультаций в 2016 году											
					выполнены в стационарном режиме			в том числе:						в удаленном режиме		
		2015 год	2016 год	+/- к 2015 г.	2015 год	2016 год	+/- к 2015 г.	детям до 14 лет			молодежи 15-30 лет			2015 год	2016 год	+/- к 2015 г.
								2015 год	2016 год	+/- к 2015 г.	2015 год	2016 год	+/- к 2015 г.			
2	Александровский район	0,91	1,07	0,16	0,88	1,02	0,14	0,44	0,71	0,27	0,19	0,06	0,03	0,03	0,05	0,02
3	Асиновский район	32,21	13,39	-18,82	32,12	13,27	-18,85	0,00	0,00	0,00	0,00	0,00	0,09	0,09	0,12	0,03
4	Бакcharский район	2,13	2,75	0,62	2,13	2,75	0,62	0,77	0,69	-0,08	0,41	0,45	0,00	0,00	0,00	0,00
5	Верхнекетский район	1,88	1,94	0,06	1,88	1,94	0,06	0,00	0,00	0,00	0,00	0,00	0,00	0,00	0,00	0,00
6	Зырянский район	9,18	7,99	-1,19	9,18	7,99	-1,19	3,66	3,52	-0,14	2,73	1,90	0,00	0,00	0,00	0,00
7	Каргасокский район	4,68	4,71	0,03	4,68	4,71	0,03	1,31	2,02	0,71	1,40	1,18	0,00	0,00	0,00	0,00
8	г. Кедровый	2,08	4,20	2,12	2,08	4,11	2,03	1,01	1,01	0,00	0,00	0,46	0,00	0,00	0,09	0,09
9	Кожевниковский район	30,99	30,99	0,00	30,99	30,99	0,00	4,23	4,23	0,00	19,77	20,15	0,00	0,00	0,00	0,00
10	Колпашевский район	22,36	17,35	-5,01	18,26	17,05	-1,20	6,01	5,58	-0,43	4,10	4,71	4,10	4,10	0,29	-3,81
11	Кривошеинский район	5,66	9,44	3,78	5,66	6,75	1,09	1,47	1,68	0,21	2,48	3,54	0,00	0,00	2,69	2,69
12	Молчановский район	10,54	10,83	0,29	10,49	10,30	-0,19	3,92	3,62	-0,30	2,98	2,85	0,05	0,05	0,53	0,48
13	Парабельский район	4,14	4,06	-0,08	4,13	4,06	-0,07	1,50	1,15	-0,35	0,39	0,66	0,01	0,01	0,00	-0,01
14	Первомайский район	5,83	8,56	2,73	5,78	8,44	2,66	1,89	2,29	0,40	1,67	1,79	0,05	0,05	0,12	0,07
15	г. Стрежевой	91,05	91,34	0,29	91,05	91,34	0,29	6,18	5,59	-0,59	6,00	24,32	0,00	0,00	0,00	0,00
16	Тегульдетский район	0,55	0,96	0,41	0,55	0,96	0,41	0,02	0,04	0,02	0,07	0,01	0,00	0,00	0,00	0,00
17	Томский район	7,80	8,21	0,41	7,80	8,21	0,41	3,48	3,82	0,34	2,11	2,02	0,00	0,00	0,00	0,00
18	Чайинский район	13,30	13,16	-0,14	13,30	13,16	-0,14	2,15	2,96	0,81	7,18	4,16	0,00	0,00	0,00	0,00
19	Шегарский район	5,60	5,84	0,24	5,60	5,74	0,14	3,33	3,32	-0,01	0,73	1,21	0,00	0,00	0,10	0,10
Всего по районам		250,90	236,79	-14,11	246,56	232,79	-13,77	41,37	42,23	0,86	52,21	69,47	4,34	4,34	3,99	-0,34
20	г. Северск	40,12	43,20	3,08	35,22	43,19	7,97	11,83	20,25	8,42	0,61	5,51	4,90	0,06	0,01	-0,05
21	г. Томск (МИБС)	73,48	65,69	-7,79	73,25	65,59	-7,66	0,00	23,76	23,76	0,00	11,22	0,23	0,23	0,10	-0,13
Всего по муниципальным		364,50	345,68	-18,82	355,03	341,57	-13,46	53,20	86,24	33,04	52,82	86,20	9,47	4,63	4,10	-0,52
ТОУНБ им. А.С. Пушкина		76,67	76,22	-0,45	75,86	73,65	-2,21	0,00	1,81	1,81	0,00	22,18	0,81	0,81	2,57	1,76
ТОДЮБ		10,00	10,33	0,33	10,00	9,68	-0,32	0,00	2,93	2,93	0,00	2,80	0,00	0,00	0,65	0,65
Всего по государственным		86,67	86,55	-0,12	85,86	83,33	-2,53	0,00	4,74	4,74	0,00	24,98	24,98	0,81	3,22	2,41
Всего по общедоступным		451,17	432,22	-18,94	440,89	424,90	-15,99	53,20	90,98	37,78	52,82	111,18	34,45	5,43	7,32	1,89

Относительные показатели деятельности общедоступных библиотек Томской области в динамике 2014-2016 гг.

№ №	Муниципальные образования Томской области	Посещаемость				Обращаемость				Читаемость			
		2014 год	2015 год	2016 год	+/- к 2015 г.	2014 год	2015 год	2016 год	+/- к 2015 г.	2014 год	2015 год	2016 год	+/- к 2015 г.
1.	Александровский район	9,0	10,8	9,7	-1,0	1,5	1,5	1,6	0,0	36,6	37,9	38,3	0,4
2.	Асиновский район	9,1	9,4	10,3	0,9	2,9	2,9	2,9	0,0	31,0	31,3	30,6	-0,7
3.	Бакчарский район	10,3	10,7	13,9	3,2	1,7	1,8	1,8	0,1	23,0	23,6	23,8	0,2
4.	Верхнекетский район	16,2	18,2	20,1	1,9	1,9	1,8	1,7	-0,1	32,8	33,1	32,0	-1,1
5.	Зырянский район	12,9	13,5	16,0	2,5	1,3	1,3	1,4	0,1	27,5	27,3	28,7	1,4
6.	Каргасокский район	12,7	13,2	14,3	1,1	1,7	1,8	1,8	0,0	29,1	29,7	29,8	0,1
7.	г. Кедровый	9,8	12,3	11,4	-0,9	0,6	0,6	0,5	-0,1	19,3	24,9	23,3	-1,6
8.	Кожевниковский район	12,9	14,7	15,0	0,3	1,5	1,6	1,6	0,0	25,3	27,5	27,4	-0,2
9.	Колпашевский район	13,4	14,6	15,1	0,5	1,7	1,9	1,9	0,0	35,6	38,3	36,2	-2,1
10.	Кривошеинский район	10,2	10,9	12,4	1,5	2,2	2,2	2,2	0,0	27,6	29,2	29,6	0,4
11.	Молчановский район	9,8	9,6	12,8	3,2	1,7	1,8	1,7	-0,2	23,1	23,3	22,4	-0,9
12.	Парабельский район	15,3	14,8	10,4	-4,4	1,8	1,8	1,8	0,0	32,7	32,8	22,4	-10,3
13.	Первомайский район	10,0	10,0	12,6	2,7	1,0	1,0	0,9	-0,1	23,2	23,0	21,3	-1,7
14.	г. Стрежевой	9,9	10,1	9,7	-0,3	2,9	3,0	3,1	0,1	24,5	24,8	25,3	0,5
15.	Тегульдетский район	12,2	13,0	13,5	0,5	0,7	0,8	0,8	0,0	19,0	22,5	21,8	-0,7
16.	Томский район	12,6	13,0	14,5	1,6	1,0	1,1	1,2	0,1	21,5	22,6	23,9	1,2
17.	Чаинский район	12,9	12,9	15,7	2,8	1,7	1,8	1,8	0,0	30,4	31,9	31,9	0,0
18.	Шегарский район	10,5	11,8	13,4	1,6	1,7	1,9	2,1	0,2	23,6	24,7	26,6	1,9
Всего по районам		11,5	12,1	13,3	1,1	1,7	1,7	1,8	0,0	27,3	28,3	27,8	-0,4
19.	г. Северск	9,4	9,7	9,3	-0,3	1,7	1,8	2,0	0,1	17,5	17,4	18,2	0,8
20.	г. Томск (МИБС)	13,2	13,1	13,4	0,3	2,7	3,2	3,1	-0,1	18,9	20,6	19,7	-0,9
Всего по муниципальным		11,6	12,0	12,7	0,7	1,8	1,9	1,9	0,0	23,9	24,8	24,5	-0,3
ТОУНБ им. А.С. Пушкина		18,7	19,5	20,9	1,4	0,6	0,7	0,7	0,0	25,6	31,6	30,5	-1,1
ТОДЮБ		13,8	13,8	14,9	1,1	2,7	2,7	2,7	-0,1	23,3	23,7	23,1	-0,6
Всего по государственным		16,2	16,6	17,8	1,2	1,0	1,0	1,0	0,0	24,5	27,7	26,8	-0,9
Всего по общедоступным		12,4	12,8	13,5	0,8	1,6	1,7	1,7	0,0	24,0	25,3	24,8	-0,4

Объем документного фонда общедоступных библиотек Томской области в динамике 2014-2016 гг.

№ №	Муниципальные образования Томской области	2014 год	2015 год	+/- к 2014 г.		2016 год	+/- к 2015 г.		из объема фонда 2016 года		
				тыс. ед.	%		тыс. ед.	%	печатные и неопублико ванные	электронные на съемных носителях	на других видах носителей
1.	Александровский район	68,09	67,97	-0,12	-0,2	67,38	-0,59	-0,9	67,38	0,00	0,00
2.	Асиновский район	218,65	216,60	-2,05	-0,9	214,65	-1,95	-0,9	214,37	0,28	0,00
3.	Бакcharский район	70,38	69,77	-0,61	-0,9	69,79	0,02	0,0	69,60	0,11	0,08
4.	Верхнекетский район	133,40	133,56	0,16	0,1	134,14	0,58	0,4	131,34	2,80	0,00
5.	Зырянский район	173,13	169,77	-3,36	-1,9	161,15	-8,62	-5,1	161,08	0,06	0,01
6.	Каргасокский район	193,28	193,09	-0,19	-0,1	191,04	-2,05	-1,1	189,25	1,79	0,00
7.	г. Кедровый	36,73	37,39	0,66	1,8	37,14	-0,25	-0,7	36,92	0,22	0,00
8.	Кожевниковский район	198,20	197,03	-1,17	-0,6	194,15	-2,88	-1,5	193,20	0,85	0,10
9.	Колпашевский район	304,14	283,07	-21,07	-6,9	282,66	-0,41	-0,1	279,12	1,32	2,21
10.	Кривошеинский район	128,20	128,90	0,70	0,5	130,69	1,79	1,4	130,44	0,25	0,00
11.	Молчановский район	124,67	120,24	-4,43	-3,6	119,58	-0,66	-0,5	119,06	0,25	0,27
12.	Парабельский район	96,63	94,68	-1,95	-2,0	95,60	0,92	1,0	94,56	1,04	0,00
13.	Первомайский район	220,82	216,21	-4,61	-2,1	214,55	-1,66	-0,8	214,13	0,29	0,13
14.	г. Стрежевой	157,65	154,90	-2,75	-1,7	152,02	-2,88	-1,9	150,16	1,42	0,44
15.	Тегульдетский район	93,03	91,98	-1,05	-1,1	92,40	0,42	0,5	92,40	0,00	0,00
16.	Томский район	306,64	307,75	1,11	0,4	308,58	0,83	0,3	308,25	0,34	0,00
17.	Чаинский район	166,64	163,37	-3,27	-2,0	162,81	-0,56	-0,3	162,41	0,40	0,00
18.	Шегарский район	162,63	155,30	-7,33	-4,5	150,25	-5,05	-3,3	150,02	0,23	0,00
Всего по районам		2852,91	2801,56	-51,35	-1,8	2778,58	-22,98	-0,8	2763,69	11,65	3,24
19.	г. Северск	420,13	397,41	-22,73	-5,4	388,57	-8,83	-2,2	377,75	0,67	10,15
20.	г. Томск (МИБС)	470,80	432,21	-38,59	-8,2	429,75	-2,46	-0,6	424,19	4,70	0,86
Всего по муниципальным		3743,84	3631,18	-112,66	-3,0	3596,90	-34,28	-0,9	3565,63	17,02	14,25
ТОУНБ им. А.С. Пушкина		1185,56	1194,27	8,71	0,7	1196,60	2,33	0,2	1105,76	23,14	67,708
ТОДЮБ		240,38	240,41	0,03	0,0	242,42	2,01	0,8	225,01	1,35	16,06
Всего по государственным		1425,94	1434,67	8,73	0,6	1439,02	4,35	0,3	1330,77	24,49	83,77
Всего по общедоступным		5169,78	5065,85	-103,93	-2,0	5035,92	-29,93	-0,6	4896,40	41,51	98,02

Поступление документов в фонды общедоступных библиотек Томской области в динамике 2014-2016 гг.

№ №	Муниципальные образования Томской области	2014 год	2015 год	+/- к 2014 году		2016 год	+/- к 2015 году		из поступивших документов 2016 года			Обновляемость фонда, %			
				ед.	%		ед.	%	печатные и неопубликованные	электронные на съемных носителях	на других видах носителей	2015 год	2016 год	+/- к 2015 году	
1.	Александровский район	2,22	1,29	-0,93	-42	0,95	-0,34	-27	0,95	0,00	0,00	1,9	1,4	-0,5	
2.	Асиновский район	5,09	4,36	-0,73	-14	4,10	-0,26	-6	4,08	0,02	0,00	2,0	1,9	-0,1	
3.	Бакчарский район	0,63	0,60	-0,03	-5	0,81	0,21	35	0,80	0,01	0,00	0,9	1,2	0,3	
4.	Верхнекетский район ²⁵²	2,59	1,92	-0,67	-26	24,20	22,04	0,00	13	22,04	0,00	0,00	1,4	1,6	0,2
							2,16	0,24	13	2,11	0,05	0,00			
5.	Зырянский район	1,86	1,12	-0,74	-40	1,49	0,37	33	1,49	0,00	0,00	0,6	0,9	0,3	
6.	Каргасокский район	9,54	8,09	-1,45	-15	3,36	-4,73	-58	3,35	0,01	0,00	4,2	1,7	-2,5	
7.	г. Кедровый	0,63	0,65	0,02	3	0,36	-0,29	-44	0,36	0,00	0,00	1,8	1,0	-0,8	
8.	Кожевниковский район	0,60	1,23	0,63	105	1,49	0,26	21	1,49	0,00	0,00	0,6	0,8	0,2	
9.	Колпашевский район ²⁵³	19,82	5,42	-14,40	-73	4,74	-0,68	-12	4,74	0,00	0,00	1,8	1,7	-0,1	
10.	Кривошеинский район	0,83	0,70	-0,13	-16	2,17	1,47	210	1,96	0,21	0,00	0,5	1,7	1,2	
11.	Молчановский район	3,75	2,77	-0,98	-26	1,53	-1,24	-45	1,53	0,00	0,00	2,2	1,3	-0,9	
12.	Парабельский район	5,22	3,44	-1,78	-34	3,65	0,21	6	3,65	0,00	0,00	3,6	3,9	0,3	
13.	Первомайский район	3,20	2,78	-0,42	-13	2,54	-0,24	-9	2,52	0,02	0,00	1,3	1,2	-0,1	
14.	г. Стрежевой	8,84	1,72	-7,12	-81	3,35	1,63	95	3,33	0,02	0,00	1,1	2,2	1,1	
15.	Тегульдетский район	0,46	0,32	-0,14	-30	0,50	0,18	56	0,50	0,00	0,00	0,3	0,5	0,2	
16.	Томский район	3,24	5,18	1,94	60	4,74	-0,43	-8	4,74	0,00	0,00	1,7	1,5	0,2	
17.	Чаинский район	1,15	1,42	0,27	23	1,99	0,57	40	1,99	0,00	0,00	0,9	1,2	0,3	
18.	Шегарский район	2,99	1,74	-1,25	-42	1,90	0,16	9	1,90	0,01	0,00	1,1	1,2	0,1	
Всего по районам		72,66	44,74	-27,92	-38	63,87	41,83	-2,91	-7	63,53	0,35	0,00	1,6	1,5	-0,1
19.	г. Северск	10,32	9,28	-1,04	-10	8,75	-0,53	-6	8,75	0,00	0,00	2,2	2,2	0	
20.	г. Томск (МИБС)	19,59	11,70	-7,89	-40	24,55	12,85	110	24,55	0,00	0,00	2,5	5,7	3,2	
Всего по муниципальным		102,57	65,72	-36,85	-36	97,17	75,13	9,41	14	96,82	0,35	0,00	1,8	2,1	0,3
ТОУНБ им. А.С. Пушкина		29,56	28,46	-1,10	-4	24,95	-3,51	-12	19,08	3,02	2,86	2,4	2,1	-0,3	
ТОДЮБ		6,10	5,22	-0,88	-14	5,11	-0,12	-2	5,08	0,01	0,01	2,2	2,1	0,1	
Всего по государственным		35,66	33,68	-1,98	-6	30,06	-3,62	-11	24,16	3,03	2,87	2,1	2,1	0	
Всего по общедоступным		138,23	99,40	-38,83	-28	127,23	105,19 ²⁵⁴	5,79	6	120,98	3,38	2,87	1,9	2,1	0,2

²⁵² В Верхнекетском районе в 2016 г. из 24,20 тыс.ед. 22,04 тыс. ед. поставлено на учет в результате инвентаризации, поэтому они не учитываются в цифре новых поступлений.

²⁵³ Поступление новых документов в 2015 г. без учета внутренней передачи в 2015 г. - 93,00 тыс. ед. документов библиотечного фонда при централизации в Колпашевском районе.

²⁵⁴ Без учета 22,04 тыс.ед. Верхнекетского района, поставленных на учет в результате инвентаризации.

**Поступление документов в фонды общедоступных библиотек Томской области
в сравнении с нормативом ЮНЕСКО (250 документов на 1000 жителей) в динамике 2012-2016 гг., тыс. единиц**

№ №	Муниципальные образования Томской области	Норматив ЮНЕСКО (250 документов на 1000 жителей), тыс.ед.						Количество новых поступлений документов, тыс.ед.						Отклонение от норматива (+/-)							
		2012 год	2013 год	2014 год	2015 год	2016 год	Всего 2012-2016 годы	2012 год	2013 год	2014 год	2015 год	2016 год	Всего 2012-2016 годы	2012 год тыс.ед.	2013 год тыс.ед.	2014 год тыс.ед.	2015 год тыс.ед.	2016 год		Всего 2012-2016 годы	
																		тыс.ед.	%	тыс.ед.	%
1.	Александровский район	2,10	2,08	2,08	2,05	2,04	10,34	1,37	2,26	2,22	1,29	0,95	8,09	-0,73	0,19	0,15	-0,76	-1,09	-54	-2,25	-22
2.	Асиновский район	8,83	8,68	8,63	8,58	8,53	43,23	6,78	5,64	5,09	4,36	4,10	25,97	-2,05	-3,04	-3,54	-4,22	-4,43	-52	-17,26	-40
3.	Бакчарский район	3,23	3,15	3,10	3,05	3,02	15,54	0,55	0,72	0,63	0,60	0,81	3,31	-2,68	-2,43	-2,47	-2,45	-2,21	-73	-12,23	-79
4.	Верхнекетский район	4,18	4,13	4,08	4,03	3,98	20,38	1,58	1,57	2,59	1,92	2,16	9,82	-2,60	-2,56	-1,49	-2,11	-1,82	-46	-10,56	-52
5.	Зырянский район	3,23	3,15	3,08	3,03	2,99	15,46	1,75	2,14	1,86	1,12	1,49	8,36	-1,48	-1,01	-1,22	-1,91	-1,50	-50	-7,10	-46
6.	Каргасокский район	5,20	5,10	5,00	4,95	4,91	25,16	6,93	6,11	9,54	8,09	3,36	34,03	1,73	1,01	4,54	3,14	-1,55	-32	8,87	35
7.	г. Кедровый	0,90	0,88	0,85	0,83	0,83	4,28	0,24	0,30	0,63	0,65	0,36	2,18	-0,66	-0,58	-0,22	-0,18	-0,47	-56	-2,10	-49
8.	Кожевниковский район	5,18	5,15	5,13	5,10	5,09	25,64	0,73	2,10	0,60	1,23	1,49	6,15	-4,45	-3,05	-4,53	-3,87	-3,60	-71	-19,49	-76
9.	Колпашевский район	9,90	9,80	9,70	9,68	9,67	48,74	10,06	5,80	19,82	5,42	4,74	45,84	0,16	-4,00	10,12	-4,26	-4,93	-51	-2,91	-6
10.	Кривошеинский район	3,20	3,18	3,13	3,08	3,06	15,64	0,86	0,52	0,83	0,70	2,17	5,08	-2,34	-2,66	-2,30	-2,38	-0,89	-29	-10,56	-68
11.	Молчановский район	3,28	3,23	3,18	3,15	3,12	15,94	2,81	3,50	3,75	2,77	1,53	14,36	-0,47	0,28	0,58	-0,38	-1,59	-51	-1,58	-10
12.	Парабельский район	3,10	3,10	3,10	3,10	3,09	15,49	3,71	4,52	5,22	3,44	3,65	20,54	0,61	1,42	2,12	0,34	0,56	18	5,05	33
13.	Первомайский район	4,55	4,50	4,38	4,30	4,24	21,97	3,09	2,84	3,20	2,78	2,54	14,45	-1,46	-1,66	-1,18	-1,52	-1,70	-40	-7,52	-34
14.	г. Стрежевой	10,43	10,40	10,45	10,50	10,43	52,21	9,92	10,23	8,84	1,72	3,35	34,06	-0,51	-0,17	-1,61	-8,78	-7,08	-68	-18,15	-35
15.	Тегульдетский район	1,65	1,63	1,60	1,58	1,54	7,99	0,63	0,34	0,46	0,32	0,50	2,25	-1,02	-1,29	-1,14	-1,26	-1,04	-67	-5,74	-72
16.	Томский район	17,63	17,88	17,95	18,10	18,37	89,92	5,43	4,55	3,24	5,18	4,74	23,14	-12,20	-13,33	-14,71	-12,92	-13,63	-74	-66,78	-74
17.	Чаинский район	3,10	3,05	3,00	2,98	2,94	15,07	5,65	3,33	1,15	1,42	1,99	13,54	2,55	0,28	-1,85	-1,56	-0,95	-32	-1,53	-10
18.	Шегарский район	4,95	4,95	4,88	4,85	4,80	24,42	3,92	2,49	2,99	1,74	1,90	13,04	-1,03	-2,46	-1,89	-3,11	-2,90	-60	-11,39	-47
Всего по районам		94,60	94,00	93,28	92,90	92,63	467,41	66,01	58,96	72,66	44,74	41,83	284,20	-28,59	-35,04	-20,62	-48,16	-50,80	-55	-183,20	-39
19.	г. Северск	29,08	29,15	28,75	28,63	28,58	144,18	14,33	11,10	10,32	9,28	8,75	53,78	-14,75	-18,05	-18,43	-19,35	-19,83	-69	-90,40	-63
20.	г. Томск	142,38	144,65	146,60	147,68	148,51	729,81	45,30	47,36	55,25	45,38	54,61	247,90	-97,08	-97,29	-91,35	-102,29	-93,90	-63	-481,91	-66
Всего по общедоступным библиотекам		266,05	267,80	268,63	269,20	269,72	1341,40	125,64	117,42	138,23	99,40	105,19	585,88	-140,41	-150,38	-130,40	-169,80	-164,53	-61	-755,52	-56

Выбытие документов из фондов общедоступных библиотек Томской области в динамике 2014-2016 гг.

№ №	Муниципальные образования Томской области	2014 год	2015 год	+/- к 2014 году		2016 год		+/- к 2015 году		из выбывших документов 2016 года		
				ед.	%			ед.	%	печатные и неопубликованные	электронные на съемных носителях	на других видах носителей
1.	Александровский район	1,06	1,47	0,41	4	1,54		0,07	5	1,54	0,00	0,00
2.	Асиновский район	5,87	6,41	0,54	9	6,05		-0,36	-6	6,05	0,00	0,00
3.	Бакчарский район	6,47	1,21	-5,26	-81	0,79		-0,42	-35	0,79	0,00	0,00
4.	Верхнекетский район ²⁵⁵	9,66	1,76	-7,90	-82	23,63	21,20	21,87	1281	21,20	0,00	0,00
							2,43	0,67		2,40	0,04	0,00
5.	Зырянский район	9,99	4,48	-5,51	-55	10,10		5,62	125	10,10	0,00	0,00
6.	Каргасокский район	25,03	8,27	-16,76	-67	5,41		-2,86	-35	5,32	0,09	0,00
7.	г. Кедровый	0,46	0,00	-0,46	-100	0,61		0,61	0	0,61	0,00	0,00
8.	Кожевниковский район	2,30	2,52	0,22	10	4,36		1,84	73	4,36	0	0
9.	Колпашевский район	4,51	1,45	-3,06	-68	5,15		3,70	256	4,61	0,00	0,54
10.	Кривошеинский район	0,63	0,00	-0,63	-100	0,38		0,38	0	0,38	0,00	0,00
11.	Молчановский район	17,14	7,20	-9,94	-58	2,19		-5,01	-70	2,19	0,00	0,00
12.	Парабельский район	5,25	5,39	0,14	3	2,73		-2,66	-49	2,67	0,06	0,00
13.	Первомайский район	7,78	7,39	-0,39	-5	4,19		-3,20	-43	4,19	0,00	0,00
14.	г. Стрежевой	4,27	4,48	0,21	5	6,22		1,74	39	6,20	0,02	0,00
15.	Тегульдетский район	0,96	1,37	0,41	43	0,10		-1,27	-93	0,10	0,00	0,00
16.	Томский район	9,47	3,56	-5,91	-62	4,28		0,72	20	4,28	0,00	0,00
17.	Чаинский район	5,91	4,69	-1,22	-21	2,54		-2,15	-46	2,54	0,00	0,00
18.	Шегарский район	8,56	9,00	0,44	5	6,93		-2,07	-23	6,93	0,00	0,00
Всего по районам		125,32	70,65	-54,68	-44	87,19	66,00	-4,65	-7	86,45	0,21	0,54
19.	г. Северск	32,13	31,98	-0,15	0	17,52		-14,46	-45	17,52	0,00	0,00
20.	г. Томск (МИБС)	104,99	50,30	-54,69	-52	27,01		-23,29	-46	26,04	0,10	0,87
Всего по муниципальным		262,44	152,92	-109,52	-42	131,72	110,53	-42,40	-28	130,01	0,31	1,41
ТОУНБ им. А.С. Пушкина		16,88	19,75	2,87	17	22,62		2,87	15	18,17	0,00	4,44
ТОДЮБ		4,20	5,20	1,00	24	3,11		-2,09	-40	3,11	0,00	0,00
Всего по государственным		21,08	24,95	3,87	18	25,73		0,78	3	21,29	0,00	4,44
Всего по общедоступным		283,52	177,87	-105,65	-37	157,45	136,26²⁵⁶	-20,42	-11	151,29	0,31	5,85

²⁵⁵ В Верхнекетском районе в 2016 г. из 21,20 тыс. ед. документов снято с учета в результате инвентаризации.

²⁵⁶ Без учета 21,04 тыс.ед. Верхнекетского района, снятых с учета в результате инвентаризации.

Электронный каталог общедоступных библиотек Томской области в динамике 2015-2016 гг.

№ №	Муниципальные образования Томской области	Общее число записей, тыс. ед.			Процентное соотношение		Число записей, доступных в Интернете, тыс. ед.			Процент прироста записей ЭК, доступных в Интернете		
		2015 год	2016 год	+/- к 2015 году	объема прироста ЭК муниципального образования в 2016 г. к объему ЭК муниципального образования 2015 г.	объема ЭК муниципального образования в 2016 г. к совокупному объему ЭК общедоступных библиотек 2016 г.	2015 год	2016 год	+/- к 2015 году	2015 год	2016 год	+/- к 2015 году
1.	Александровский район	7,21	8,75	1,54	21	0,3	7,21	8,75	1,54	100	100	0
2.	Асиновский район	53,84	60,62	6,78	13	2,2	53,84	60,62	6,78	100	100	0
3.	Бакчарский район	11,71	12,18	0,47	4	0,4	0,80	0,83	0,03	7	7	0
4.	Верхнекетский район	21,76	23,39	1,63	7	0,8	0,00	0,00	0,00	0	0	0
5.	Зырянский район	8,70	9,26	0,56	6	0,3	8,70	9,26	0,56	100	100	0
6.	Каргасокский район	15,33	16,96	1,63	11	0,1	14,50	16,15	1,65	95	95	1
7.	г. Кедровый	7,52	8,07	0,55	7	0,3	7,50	8,07	0,57	100	100	0
8.	Кожевниковский район	16,62	17,62	1,00	6	0,6	0,00	0,00	0,00	0	0	0
9.	Колпашевский район	71,61	74,99	3,38	5	2,7	70,70	74,07	3,37	99	99	0
10.	Кривошеинский район	15,30	16,84	1,54	10	0,6	15,30	16,84	1,54	100	100	0
11.	Молчановский район	20,58	22,01	1,43	7	0,8	20,60	22,01	1,41	100	100	0
12.	Парабельский район	35,41	38,06	2,65	7	1,4	35,40	38,06	2,66	100	100	0
13.	Первомайский район	52,75	58,69	5,94	11	2,1	52,80	58,69	5,89	100	100	0
14.	г. Стрежевой	53,55	56,13	2,58	5	2,0	53,60	56,13	2,53	100	100	0
15.	Тегульдетский район	0,01	0,07	0,06	689	0,0	0,00	0,00	0,00	0	0	0
16.	Томский район	32,03	41,23	9,20	29	1,5	0,00	41,23	41,23	0	100	100
17.	Чаинский район	32,40	34,99	2,59	8	1,2	32,40	34,99	2,59	100	100	0
18.	Шегарский район	6,77	7,38	0,61	9	0,3	0,00	0,00	0,00	0	0	0
Всего по районам		463,09	507,23	44,14	10	18,0	373,35	445,69	72,34	81	88	7
19.	г. Северск	292,82	310,53	17,71	6	11,0	258,58	270,99	12,41	88	87	-1
20.	г. Томск (МИБС)	325,56	337,35	11,79	4	12,0	325,56	337,35	11,79	100	100	0
Всего по муниципальным		1081,47	1155,11	73,64	7	41,0	957,49	1054,03	96,53	89	91	3
ТОУНБ им. А.С. Пушкина		1248,87	1334,43	85,55	7	47,4	1248,87	1334,43	85,55	100	100	0
ТОДЮБ		300,78	327,21	26,43	9	11,6	275,00	301,42	26,43	91	92	1
Всего по государственным		1549,65	1661,63	111,98	7	59,0	1523,87	1635,85	111,98	98	98	0
Всего по общедоступным		2631,12	2816,74	185,62	7	100,0	2481,36	2689,87	208,51	94	95	1

**Формирование в 2016 г. электронных каталогов муниципальных библиотек
Томской области путем заимствования, ретроспективной каталогизации
и редактирования библиографических записей**

№ №	Муниципальные образования Томской области	Количество записей, созданных путем		Количество отредактированных записей
		заимствования	ретроспективной каталогизации	
1.	Александровский район	0	0	0
2.	Асиновский район	1294	0	4820
3.	Бакчарский район	0	83	0
4.	Верхнекетский район	0	0	0
5.	Зырянский район	12	552	168
6.	Каргасокский район	38	0	1745
7.	г. Кедровый	101	0	436
8.	Кожевниковский район	0	97	52
9.	Колпашевский район	30	0	1787
10.	Кривошеинский район	0	0	0
11.	Молчановский район	50	0	210
12.	Парабельский район	21	214	34
13.	Первомайский район	30	3114	246
14.	г. Стрежевой	0	0	220
15.	Тегульдетский район	0	71	0
16.	Томский район	0	4361	0
17.	Чаинский район	123	905	92
18.	Шегарский район	0	0	882
19.	г. Северск (ЦГБ)	6096	107	0
20.	г. Томск (МИБС)	1669	3229	2074
Всего по муниципальным		9464	12733	12766

**Формирование муниципальными библиотеками Томской области
Сводной библиографической базы данных «Краеведение Томской области»
в динамике 2012-2016 гг.**

№ №	Муниципальные образования Томской области	2012 год	2013 год	2014 год	2015 год	2016 год	+/- к 2015 году	Количество библиографическ их записей, представленных в БД за весь период участия в проекте	Процент объема библиографическ их записей, созданных муниципальным образованием от общего объема записей БД
1.	Александровский район	Не участвует в проекте							
2.	Асиновский район	713	561	489	911	655	-256	5277	10
3.	Бакcharский район	77	43	0	0	0	0	451	1
4.	Верхнекетский район	188	0	0	0	0	0	1199	2
5.	Зырянский район	240	105	68	40	73	33	902	2
6.	Каргасокский район	299	220	260	275	250	-25	2903	5
7.	г. Кедровый	57	24	6	0	0	0	308	1
8.	Кожевниковский район	67	214	0	0	29	29	710	1
9.	Колпашевский район	319	381	115	464	139	-325	3583	7
10.	Кривошеинский район	0	2042	708	146	0	-146	3378	6
11.	Молчановский район	327	676	915	513	593	80	4290	8
12.	Парабельский район	368	267	208	369	436	67	3944	7
13.	Первомайский район	234	342	236	171	658	487	3253	6
14.	г. Стржевой	Не участвует в проекте							
15.	Тегульдeтский район	Не участвует в проекте							
16.	Томский район	0	204	0	0	130	130	1636	3
17.	Чаинский район	85	54	110	152	67	-85	1338	2
18.	Шегарский район	104	137	47	36	88	52	1525	3
19.	г. Северск (ЦГБ)	103	240	146	423	131	-292	3459	6
20.	г. Томск (МИБС)	1898	1492	1502	1330	1117	-213	16967	31
Всего по муниципальным		5079	7002	4810	4830	4366	-464	55123	100

Электронные полнотекстовые ресурсы общедоступных библиотек Томской области в динамике 2015-2016 гг.

№ №	Муниципальные образования Томской области	Объем электронной (цифровой) библиотеки, тыс. ед.		Инсталлированные документы		Сетевые удаленные лицензионные документы	
		общее число сетевых локальных документов	из них число документов в открытом доступе	число баз данных, единиц	в них полнотекстовых документов, тыс. ед.	число баз данных, единиц	в них полнотекстовых документов, тыс. ед.
1.	Александровский район	0,00	0,00	1	2182,34	0	0,00
2.	Асиновский район	3,68	0,00	3	3939,96	0	0,00
3.	Бакчарский район	0,29	0,00	1	2090,05	0	0,00
4.	Верхнекетский район	0,00	0,00	1	2149,05	0	0,00
5.	Зырянский район	2,86	2,86	1	2142,97	2	21094,00
6.	Каргасокский район	1,69	1,69	1	2169,40	0	0,00
7.	г. Кедровый	0,00	0,00	0	0,00	0	0,00
8.	Кожевниковский район	0,00	0,00	1	1539,15	0	0
9.	Колпашевский район	2,12	1,85	1	1517,98	1	10,58
10.	Кривошеинский район	0,00	0,00	1	2168,16	0	0,00
11.	Молчановский район	0,10	0,10	1	2179,79	1	1944,83
12.	Парабельский район	1,69	1,44	1	2650,28	1	1960,37
13.	Первомайский район	0,08	0,08	1	2124,26	1	0,00
14.	г. Стрежевой	4,12	4,12	1	2135,20	2	11,28
15.	Тегульдетский район	0,00	0,00	1	2148,18	0	0,00
16.	Томский район	0,00	0,00	1	1643,60	0	0,0
17.	Чаинский район	0,40	0,40	1	2121,05	0	0,0
18.	Шегарский район	1,41	1,41	0	2121,98	0	0,0
Всего по районам		18,44	13,95	18	37023,4	8	25021,1
19.	г. Северск	0,00	0,00	1	2118,55	3	3993,90
20.	г. Томск (МИБС)	0,17	0,17	2	3334,82	5	1951,69
Всего по муниципальным		18,61	14,12	21	42476,8	16	30966,6
ТОУНБ им.А.С. Пушкина		5,36	5,36	4	5113,98	6	254,35
ТОДЮБ		0,55	0,55	1	2155,10	0	0,00
Всего по государственным		5,91	5,91	5	7269,1	6	254,3
Всего по общедоступным		24,51	20,03	26	49745,9	22	31221,0

**Документообеспеченность общедоступных библиотек
Томской области в динамике 2014-2016 гг.**

№ №	Муниципальные образования Томской области	В расчете на одного							
		пользователя				жителя			
		2014 год	2015 год	2016 год	+/- к 2015 г.	2014 год	2015 год	2016 год	+/- к 2015 г.
1.	Александровский район	24,3	24,5	24,1	-0,5	8,2	8,3	8,2	0,0
2.	Асиновский район	10,9	10,8	10,7	-0,1	6,3	6,3	6,3	0,0
3.	Бакcharский район	13,8	13,4	12,9	-0,5	5,7	5,7	5,8	0,1
4.	Верхнекетский район	17,6	18,0	18,4	0,3	8,2	8,3	8,4	0,1
5.	Зырянский район	21,6	21,2	21,2	-0,0	14,1	14,0	13,5	-0,5
6.	Каргасокский район	16,7	16,6	16,5	-0,2	9,7	9,8	9,7	0,0
7.	г. Кедровый	30,6	40,6	46,4	5,8	10,8	11,3	11,3	-0,1
8.	Кожевниковский район	17,1	17,0	16,6	-0,4	9,7	9,7	9,5	-0,1
9.	Колпашевский район	20,8	20,1	19,5	-0,6	7,8	7,3	7,3	0,0
10.	Кривошеинский район	12,8	13,0	13,2	0,2	10,3	10,5	10,7	0,2
11.	Молчановский район	13,3	12,8	13,4	0,6	9,8	9,5	9,6	0,1
12.	Парабельский район	18,6	18,2	12,6	-5,6	7,8	7,6	7,7	0,1
13.	Первомайский район	24,3	23,7	23,8	0,2	12,6	12,6	12,6	0,1
14.	г. Стрежевой	8,4	8,3	8,1	-0,2	3,8	3,7	3,6	0,0
15.	Тегульдетский район	25,8	27,6	26,4	-1,2	14,5	14,6	15,0	0,4
16.	Томский район	21,3	20,9	20,7	-0,2	4,3	4,3	4,2	-0,1
17.	Чаинский район	18,3	18,0	17,9	-0,1	13,9	13,7	13,8	0,1
18.	Шегарский район	13,9	13,1	12,4	-0,6	8,3	8,0	7,8	-0,2
Всего по районам		16,4	16,2	15,8	-0,4	7,6	7,5	7,5	0,0
19.	г. Северск	10,2	9,4	9,1	-0,3	3,7	3,5	3,4	-0,1
20.	г. Томск (МИБС)	7,0	6,4	6,4	-0,1	0,8	0,7	0,7	0,0
Всего по муниципальным		13,2	12,8	12,6	-0,3	3,5	3,4	3,3	0,0
ТОУНБ им. А.С. Пушкина		42,2	43,4	43,8	0,4	1,3	1,3	1,3	0,0
ТОДЮБ		8,6	8,7	8,7	0,1				
Всего по государственным		25,5	26,0	26,1	0,2				
Всего по общедоступным		15,3	15,0	14,8	-0,2	4,8	4,7	4,7	0,1

**Распределение новых поступлений краеведческих документов по
общедоступным библиотекам муниципальных образований Томской области
в динамике 2014-2016 гг.**

№ №	Муниципальные образования Томской области	Поступления документов, единиц					Объем фонда краеведческих документов, единиц	
		2012 год	2013 год	2014 год	2015 год	2016 год		
1.	Александровский район	17	5	3	52	2	851	
2.	Асиновский район	642	1131	987	368	924	16286	
3.	Бакчарский район	47	14	69	160	183	2120	
4.	Верхнекетский район	14	0	5	58	46	1935	
5.	Зырянский район	153	91	47	52	70	Нет информации	
6.	Каргасокский район	95	278	109	551	680	4160	
7.	г. Кедровый	23	32	12	32	7	549	
8.	Кожевниковский район	0	64	209	291	38	4038	
9.	Колпашевский район	193	217	272	Нет информации	106	Нет информации	
10.	Кривошеинский район	26	70	21	18	30	3750	
11.	Молчановский район	77	52	93	212	28	3347	
12.	Парабельский район	312	154	116	703	48	3503	
13.	Первомайский район	167	38	180	378	287	6958	
14.	г. Стрежевой	Нет информации	13	40	Нет информации	75	Нет информации	
15.	Тегульдетский район	23	14	34	101	53	Нет информации	
16.	Томский район	54	65	107	563	342	5449	
17.	Чаинский район	87	54	34	284	47	3133	
18.	Шегарский район	70	111	179	379	155	4049	
19.	г. Северск (ЦГБ)	22	29	50	166	238	1481	
20.	г. Томск (МИБС)	Нет информации						
Всего по муниципальным		2022	2432	2567	4368	3359	61609	

**Средние расчетные показатели поступления новых документов в фонды общедоступных библиотек
Томской области в динамике 2014-2016 гг.**

№ №	Муниципальные образования Томской области	Поступление новых документов в расчете на одну библиотеку (тыс.ед.)					Поступление новых документов в расчете на одного:							
							пользователя (ед.)				жителя (ед.)			
		2014 год	2015 год	+/- к 2014 г.	2016 год	+/- к 2015 г.	2014 год	2015 год	2016 год	+/- к 2015 г.	2014 год	2015 год	2016 год	+/- к 2015 г.
1.	Александровский район	0,278	0,162	-0,116	0,119	-0,043	0,8	0,5	0,3	-0,1	0,3	0,2	0,1	0,0
2.	Асиновский район	0,255	0,218	-0,037	0,205	-0,013	0,3	0,2	0,2	0,0	0,1	0,1	0,1	0,0
3.	Бакчарский район	0,045	0,043	-0,002	0,058	0,015	0,1	0,1	0,2	0,0	0,1	0,0	0,1	0,0
4.	Верхнекетский район	0,199	0,148	-0,052	0,166	0,018	0,3	0,3	0,3	0,0	0,2	0,1	0,1	0,0
5.	Зырянский район	0,103	0,062	-0,041	0,083	0,021	0,2	0,1	0,2	0,1	0,2	0,1	0,1	0,0
6.	Каргасокский район	0,434	0,368	-0,066	0,153	-0,215	0,8	0,7	0,3	-0,4	0,5	0,4	0,2	-0,2
7.	г. Кедровый	0,315	0,324	0,009	0,180	-0,144	0,5	0,7	0,5	-0,3	0,2	0,2	0,1	-0,1
8.	Кожевниковский район	0,027	0,056	0,029	0,068	0,012	0,1	0,1	0,1	0,0	0,0	0,1	0,1	0,0
9.	Колпашевский район	0,762	0,208	-0,554	0,182	-0,026	1,4	0,4	0,3	-0,1	0,5	0,1	0,1	0,0
10.	Кривошеинский район	0,059	0,050	-0,009	0,155	0,105	0,1	0,1	0,2	0,1	0,1	0,1	0,2	0,1
11.	Молчановский район	0,268	0,213	-0,055	0,118	-0,095	0,4	0,3	0,2	-0,1	0,3	0,2	0,1	-0,1
12.	Парабельский район	0,326	0,215	-0,111	0,228	0,013	1,0	0,7	0,5	-0,2	0,4	0,3	0,3	0,0
13.	Первомайский район	0,160	0,139	-0,021	0,127	-0,012	0,4	0,3	0,3	0,0	0,2	0,2	0,1	0,0
14.	г. Стрежевой	2,947	0,574	-2,373	1,117	0,543	0,5	0,1	0,2	0,1	0,2	0,0	0,1	0,0
15.	Тегульдетский район	0,077	0,053	-0,023	0,083	0,030	0,1	0,1	0,1	0,0	0,1	0,1	0,1	0,0
16.	Томский район	0,083	0,133	0,050	0,122	-0,011	0,2	0,4	0,3	0,0	0,0	0,1	0,1	0,0
17.	Чаинский район	0,068	0,084	0,016	0,117	0,034	0,1	0,2	0,2	0,1	0,1	0,1	0,2	0,0
18.	Шегарский район	0,187	0,109	-0,078	0,119	0,010	0,3	0,1	0,2	0,0	0,2	0,1	0,1	0,0
Всего по районам		0,251	0,155	-0,096	0,145	-0,010	0,4	0,4	0,0	0,2	0,0	0,2	0,1	0,1
19.	г. Северск	1,147	1,031	-0,116	0,972	-0,059	0,2	0,2	0,2	0,0	0,1	0,1	0,1	0,0
20.	г. Томск (МИБС)	0,753	0,450	-0,303	0,944	0,494	0,3	0,2	0,4	0,2	0,0	0,0	0,0	0,0
Всего по муниципальным		0,316	0,203	-0,113	0,232	0,029	0,4	0,2	0,3	0,0	0,1	0,1	0,1	0,0
ТОУНБ им. А.С. Пушкина		29,560	28,459	-1,101	24,952	-3,507	1,1	1,0	0,9	-0,1	0,0	0,0	0,0	0,0
ТОДЮБ		6,100	5,224	-0,876	5,107	-0,117	0,2	0,2	0,2	0,0				
Всего по государственным		17,830	16,842	-0,988	15,030	-1,812	0,4	0,3	0,3	0,0				
Всего по общедоступным		0,423	0,305	-0,118	0,323	0,018	0,4	0,3	0,3	0,0	0,1	0,1	0,1	0,0

Персонал общедоступных библиотек Томской области в динамике 2015-2016 гг.

№ №	Муниципальные образования Томской области	Штат библиотеки, единиц			Численность работников, человек												
					всего			из них									
		2015 год	2016 год	+/- к 2015 г.				2015 год	2016 год	+/- к 2015 г.	имеют инвалидность			% имеющих инвалидность в 2016 г. от общей численности работников 2016 г.	прошли обучение по предоставлению услуг инвалидам		
2015 год	2016 год	+/- к 2015 г.	2015 год	2016 год	+/- к 2015 г.	2015 год	2016 год	+/- к 2015 г.	2015 год	2016 год	+/- к 2015 г.						
2	Александровский район	17,25	17,00	-0,25	18	19	1	0	0	0	0	0	0	0	0	0	0
3	Асиновский район	57,00	58,00	1,00	57	58	1	0	0	0	0	0	0	58	58	0	100
4	Бакчарский район	19,50	20,00	0,50	27	27	0	1	1	0	4	0	0	0	0	0	0
5	Верхнекетский район	29,90	35,00	5,10	35	35	0	1	1	0	3	20	22	2	63	0	63
6	Зырянский район	21,00	22,25	1,25	30	31	1	1	1	0	0	0	1	1	3	0	3
7	Каргасокский район	44,55	46,75	2,20	50	51	1	0	0	0	0	34	0	-34	0	0	0
8	г. Кедровый	7,00	7,00	0,00	7	7	0	0	0	0	0	0	0	0	0	0	0
9	Кожевниковский район	32,25	30,00	-2,25	38	35	-3	1	0	-1	0	29	29	0	83	0	83
10	Колпашевский район	64,95	63,95	-1,00	73	72	-1	0	0	0	0	0	0	0	0	0	0
11	Кривошеинский район	26,00	26,00	0,00	26	26	0	2	2	0	8	0	0	0	0	0	0
12	Молчановский район	21,35	26,00	4,65	26	26	0	0	0	0	0	0	0	0	0	0	0
13	Парабельский район	34,00	34,00	0,00	38	39	1	0	0	0	0	0	0	0	0	0	0
14	Первомайский район	34,65	35,00	0,35	41	39	-2	1	1	0	3	0	0	0	0	0	0
15	г. Стрежевой	30,00	30,00	0,00	30	30	0	0	0	0	0	0	0	0	0	0	0
16	Тегульдетский район	16,80	16,30	-0,50	21	18	-3	1	1	0	6	0	0	0	0	0	0
17	Томский район	61,15	57,50	-3,65	64	64	0	1	1	0	2	39	10	-29	16	0	16
18	Чаинский район	24,50	24,50	0,00	29	29	0	1	1	0	3	0	0	0	0	0	0
19	Шегарский район	33,40	33,40	0,00	40	38	-2	1	2	1	5	0	0	0	0	0	0
Всего по районам		575,25	582,65	7,40	650	644	-6	11	11	0	2	122	120	-2	19		19
20	г. Северск	125,00	124,00	-1,00	127	125	-2	4	4	0	3	0	1	1	1	1	1
21	г. Томск (МИБС)	267,00	264,00	-3,00	286	280	-6	6	5	-1	2	0	0	0	0	0	0
Всего по муниципальным		967,25	970,65	3,40	1063	1049	-14	21	20	-1	2	122	121	-1	12		12
ТОУНБ им. А.С. Пушкина		189,00	189,00	0,00	154	164	10	5	5	0	3	1	3	2	2	2	2
ТОДЮБ		70,00	70,00	0,00	63	54	-9	2	2	0	4	0	35	35	65	0	65
Всего по государственным		259,00	259,00	0,00	217	218	1	7	7	0	3	1	38	37	17		17
Всего по общедоступным		1226,25	1229,65	3,40	1280	1267	-13	28	27	-1	2	123	159	36	13		13

Персонал общедоступных библиотек Томской области по образованию в динамике 2015-2016 гг.

№ №	Муниципальные образования Томской области	Из общей численности работников - основной персонал			из них имеют образование																% основного персонала 2016 г., имеющего специальное высшее и среднее библиотечное образование
					высшее								среднее профессиональное								
		всего			% от основного персонала 2016 г.	из них библиотечное			% от основного персонала 2016 г.	всего			% от основного персонала 2016 г.	из них библиотечное			% от основного персонала 2016 г.				
		2015 год	2016 год	+/- к 2015 г.		2015 год	2016 год	+/- к 2015 г.		2015 год	2016 год	+/- к 2015 г.		2015 год	2016 год	+/- к 2015 г.		2015 год	2016 год	+/- к 2015 г.	
2	Александровский район	12	12	0	5	4	-1	33	2	2	0	17	6	7	1	58	2	3	1	25	42
3	Асиновский район	47	47	0	22	22	0	47	6	6	0	13	24	22	-2	47	10	9	-1	19	32
4	Бакчарский район	23	21	-2	9	8	-1	38	4	4	0	19	13	9	-4	43	7	6	-1	29	48
5	Верхнекетский район	25	25	0	9	11	2	44	7	7	0	28	14	12	-2	48	10	8	-2	32	60
6	Зырянский район	28	26	-2	9	8	-1	31	3	1	-2	4	19	18	-1	69	13	15	2	58	62
7	Каргасокский район	36	38	2	10	14	4	37	9	8	-1	21	24	24	0	63	13	13	0	34	55
8	г. Кедровый	6	6	0	2	2	0	33	0	0	0	0	4	4	0	67	3	3	0	50	50
9	Кожевниковский район	29	29	0	7	7	0	24	1	1	0	3	19	18	-1	62	16	17	1	59	62
10	Колпашевский район	55	54	-1	23	22	-1	41	6	6	0	11	23	24	1	44	17	19	2	35	46
11	Кривошеинский район	21	21	0	8	8	0	38	5	5	0	24	12	12	0	57	7	7	0	33	57
12	Молчановский район	23	23	0	6	7	1	30	4	5	1	22	16	15	-1	65	12	11	-1	48	70
13	Парабельский район	29	29	0	11	8	-3	28	2	1	-1	3	17	16	-1	55	11	14	3	48	52
14	Первомайский район	32	32	0	11	11	0	34	1	1	0	3	20	20	0	63	11	11	0	34	38
15	г. Стрежевой	26	27	1	16	17	1	63	3	2	-1	7	10	10	0	37	5	5	0	19	26
16	Тегульдетский район	11	10	-1	2	2	0	20	1	1	0	10	7	6	-1	60	6	5	-1	50	60
17	Томский район	54	55	1	19	19	0	35	7	8	1	15	34	34	0	62	20	21	1	38	53
18	Чаинский район	28	27	-1	10	10	0	37	4	4	0	15	18	17	-1	63	10	9	-1	33	48
19	Шегарский район	27	25	-2	9	7	-2	28	3	4	1	16	18	16	-2	64	7	10	3	40	56
Всего по районам		512	507	-5	188	187	-1	37	68	66	-2	13	298	284	-14	56	180	186	6	37	50
20	г. Северск	76	78	2	61	57	-4	73	23	25	2	32	18	19	1	24	13	14	1	18	50
21	г. Томск (МИБС)	136	129	-7	106	102	-4	79	18	16	-2	12	24	21	-3	16	10	17	7	13	26
Всего по муниципальным		724	714	-10	355	346	-9	48	109	107	-2	15	340	324	-16	45	203	217	14	30	45
ТОУНБ им. А.С. Пушкина		114	113	-1	93	99	6	88	32	33	1	29	14	11	-3	10	11	18	7	16	45
ТОДЮБ		35	36	1	27	28	1	78	8	8	0	22	8	8	0	22	3	6	3	17	39
Всего по государственным		149	149	0	120	127	7	85	40	41	1	28	22	19	-3	13	14	24	10	16	44
Всего по общедоступным		873	863	-10	475	473	-2	55	149	148	-1	17	362	343	-19	40	217	241	24	28	45

Персонал общедоступных библиотек Томской области по стажу работы в динамике 2015-2016 гг.

№ №	Муниципальные образования Томской области	из общей численности работников - основной персонал			в том числе из общей численности основного персонала											
					со стажем работы в библиотеках											
		до 3 лет			% от основного персонала 2016 г.	от 3 до 10 лет			% от основного персонала 2016 г.	свыше 10 лет			% от основного персонала 2016 г.			
		2015 год	2016 год	+/- к 2015 г.		2015 год	2016 год	+/- к 2015 г.		2015 год	2016 год	+/- к 2015 г.		2015 год	2016 год	+/- к 2015 г.
2	Александровский район	12	12	0	2	4	2	33	4	2	-2	17	6	6	0	50
3	Асиновский район	47	47	0	12	12	0	26	5	9	4	19	30	26	-4	55
4	Бакчарский район	23	21	-2	5	5	0	24	2	5	3	24	16	11	-5	52
5	Верхнекетский район	25	25	0	4	6	2	24	7	7	0	28	14	12	-2	48
6	Зырянский район	28	26	-2	5	5	0	19	6	4	-2	15	17	17	0	65
7	Каргасокский район	36	38	2	8	5	-3	13	5	8	3	21	23	25	2	66
8	г. Кедровый	6	6	0	0	0	0	0	4	4	0	67	2	2	0	33
9	Кожевниковский район	29	29	0	3	6	3	21	11	8	-3	28	15	15	0	52
10	Колпашевский район	55	54	-1	18	18	0	33	8	8	0	15	29	28	-1	52
11	Кривошеинский район	21	21	0	2	2	0	10	2	2	0	10	17	17	0	81
12	Молчановский район	23	23	0	3	2	-1	9	1	2	1	9	19	19	0	83
13	Парабельский район	29	29	0	7	6	-1	21	7	10	3	34	15	13	-2	45
14	Первомайский район	32	32	0	5	6	1	19	8	6	-2	19	19	20	1	63
15	г. Стрежевой	26	27	1	7	7	0	26	10	9	-1	33	9	11	2	41
16	Тегульдетский район	11	10	-1	3	3	0	30	3	3	0	30	5	4	-1	40
17	Томский район	54	55	1	8	6	-2	11	14	16	2	29	32	33	1	60
18	Чаинский район	28	27	-1	4	2	-2	7	2	4	2	15	22	21	-1	78
19	Шегарский район	27	25	-2	5	5	0	20	4	5	1	20	18	15	-3	60
Всего по районам		512	507	-5	101	100	-1	20	103	112	9	22	308	295	-13	58
20	г. Северск	76	78	2	4	6	2	8	17	16	-1	21	55	55	0	71
21	г. Томск (МИБС)	136	129	-7	32	17	-15	13	36	43	7	33	68	69	1	53
Всего по муниципальным		724	714	-10	137	123	-14	17	156	171	15	24	431	419	-12	59
ТОУНБ им. А.С. Пушкина		114	113	-1	32	18	-14	16	20	16	-4	14	62	79	17	70
ТОДЮБ		35	36	1	5	6	1	17	6	7	1	19	24	23	-1	64
Всего по государственным		149	149	0	37	24	-13	16	26	23	-3	15	86	102	16	68
Всего по общедоступным		873	863	-10	174	147	-27	17	182	194	12	22	517	521	4	60

Персонал общедоступных библиотек Томской области по возрасту в динамике 2015-2016 гг.

№ №	Муниципальные образования Томской области	из общей численности работников - основной персонал			в том числе из общей численности основного персонала											
					по возрасту											
		2015 год	2016 год	+/- к 2015 г.	до 30 лет			% от основного персонала 2016 г.	от 30 до 55 лет			% от основного персонала 2016 г.	55 лет и старше			% от основного персонала 2016 г.
					2015 год	2016 год	+/- к 2015 г.		2015 год	2016 год	+/- к 2015 г.		2015 год	2016 год	+/- к 2015 г.	
2	Александровский район	12	12	0	1	1	0	8	8	9	1	75	3	2	-1	17
3	Асиновский район	47	47	0	2	3	1	6	32	33	1	70	13	11	-2	23
4	Бакчарский район	23	21	-2	2	1	-1	5	14	13	-1	62	7	7	0	33
5	Верхнекетский район	25	25	0	2	4	2	16	20	20	0	80	3	1	-2	4
6	Зырянский район	28	26	-2	0	0	0	0	23	21	-2	81	5	5	0	19
7	Каргасокский район	36	38	2	3	4	1	11	22	21	-1	55	11	13	2	34
8	г. Кедровый	6	6	0	0	0	0	0	6	6	0	100	0	0	0	0
9	Кожевниковский район	29	29	0	2	4	2	14	21	20	-1	69	6	5	-1	17
10	Колпашевский район	55	54	-1	5	3	-2	6	33	36	3	67	17	15	-2	28
11	Кривошеинский район	21	21	0	0	0	0	0	18	17	-1	81	3	4	1	19
12	Молчановский район	23	23	0	2	1	-1	4	15	15	0	65	6	7	1	30
13	Парабельский район	29	29	0	4	2	-2	7	15	17	2	59	10	10	0	34
14	Первомайский район	32	32	0	3	2	-1	6	23	20	-3	62	6	10	4	31
15	г. Стрежевой	26	27	1	2	3	1	11	20	21	1	78	4	3	-1	11
16	Тегульдетский район	11	10	-1	0	1	1	10	9	8	-1	80	2	1	-1	10
17	Томский район	54	55	1	3	3	0	5	29	29	0	53	22	23	1	42
18	Чаинский район	28	27	-1	0	0	0	0	23	19	-4	70	5	8	3	30
19	Шегарский район	27	25	-2	2	1	-1	4	16	13	-3	52	9	11	2	44
Всего по районам		512	507	-5	33	33	0	7	347	338	-9	67	132	136	4	27
20	г. Северск	76	78	2	6	6	0	8	49	44	-5	56	21	28	7	36
21	г. Томск (МИБС)	136	129	-7	19	14	-5	11	87	87	0	67	30	28	-2	22
Всего по муниципальным		724	714	-10	58	53	-5	7	483	469	-14	66	183	192	9	27
ТОУНБ им. А.С. Пушкина		114	113	-1	30	28	-2	25	46	51	5	45	38	34	-4	30
ТОДЮБ		35	36	1	8	8	0	22	18	18	0	50	9	10	1	28
Всего по государственным		149	149	0	38	36	-2	24	64	69	5	46	47	44	-3	30
Всего по общедоступным		873	863	-10	96	89	-7	10	547	538	-9	62	230	236	6	27

**Средняя нагрузка на одного библиотечного специалиста
общедоступной библиотеки Томской области в динамике 2015-2016 гг.**

№ №	Муниципальные образования Томской области	Нагрузка на одного библиотечного специалиста								
		по числу пользователей, ед.			по числу посещений, ед.			по числу документовых выдач, ед.		
		2015 год	2016 год	+/- к 2015 г.	2015 год	2016 год	+/- к 2015 г.	2015 год	2016 год	+/- к 2015 г.
1.	Александровский район	225	231	6	2483	2267	-217	8754	8934	180
2.	Асиновский район	428	428	0	4004	4415	411	13351	13081	-270
3.	Бакчарский район	226	257	31	2422	3586	1164	5341	6121	780
4.	Верхнекетский район	296	292	-4	5384	5880	496	9798	9336	-462
5.	Зырянский район	286	292	7	3857	4685	827	7803	8390	587
6.	Каргасокский район	322	305	-17	4247	4371	124	9556	9088	-468
7.	г. Кедровый	153	133	-20	1883	1517	-367	3818	3102	-717
8.	Кожевниковский район	399	403	4	5879	6041	162	10998	11045	47
9.	Колпашевский район	256	269	12	3744	4046	303	9812	9724	-88
10.	Кривошеинский район	471	471	0	5124	5829	705	13770	13950	180
11.	Молчановский район	409	387	-22	3935	4970	1035	9521	8653	-868
12.	Парабельский район	179	262	83	2645	2717	72	5875	5874	0
13.	Первомайский район	286	281	-4	2847	3556	709	6581	5997	-584
14.	г. Стрежевой	722	696	-26	7265	6763	-502	17908	17564	-344
15.	Тегульдетский район	303	350	47	3936	4720	784	6802	7620	818
16.	Томский район	273	271	-2	3533	3940	407	6172	6466	294
17.	Чаинский район	325	337	12	4182	5293	1110	10356	10747	390
18.	Шегарский район	441	484	43	5189	6484	1295	10877	12864	1987
Всего по районам		338	346	8	4107	4593	485	9553	9632	80
19.	г. Северск	554	545	-10	5355	5076	-280	9621	9901	279
20.	г. Томск (МИБС)	496	524	28	6522	7022	500	10206	10324	118
Всего по муниципальным		390	400	10	4692	5084	392	9683	9787	104
ТОУНБ им. А.С. Пушкина		241	242	0	4696	5042	346	7627	7380	-248
ТОДЮБ		794	772	-22	10946	11486	540	18840	17853	-987
Всего по государственным		371	370	-1	6164	6599	435	10261	9910	-351
Всего по общедоступным		387	395	8	4943	5346	403	9781	9808	27

Компьютеризация общедоступных библиотек Томской области в динамике 2015-2016 гг.

№ №	Муниципальные образования Томской области	из общего количества библиотек имеют компьютеризированные посадочные места			Количество библиотек нуждающихся в компьютеризации	% компьютеризации в 2016 г.	из них, с возможностью выхода в Интернет			Количество библиотек нуждающихся в подключении к Интернету	Индикатор "дорожной карты" «Процент подключения библиотек к Интернету» в 2016 г. ²⁵⁷
		2015 год	2016 год	+/- к 2015 г.			2015 год	2016 год	+/- к 2015 г.		
1.	Александровский район	7	7	0	1	88	2	2	0	6	25,0
2.	Асиновский район	20	20	0	0	100	13	15	2	5	75,0
3.	Бакчарский район	8	9	1	5	64	8	9	1	5	64,3
4.	Верхнекетский район	6	11	5	2	85	9	9	0	4	69,2
5.	Зырянский район	15	15	0	3	83	14	14	0	4	77,8
6.	Каргасокский район	21	21	0	1	95	7	8	1	14	36,4
7.	г. Кедровый	2	2	0	0	100	1	1	0	1	50,0
8.	Кожевниковский район	22	22	0	0	100	12	15	3	7	68,2
9.	Колпашевский район	14	22	8	4	85	14	16	2	10	61,5
10.	Кривошеинский район	8	9	1	5	64	8	9	1	5	64,3
11.	Молчановский район	12	13	1	0	100	8	9	1	4	69,2
12.	Парабельский район	15	16	1	0	100	7	8	1	8	50,0
13.	Первомайский район	14	14	0	6	70	13	13	0	7	65,0
14.	г. Стрежевой	3	3	0	0	100	3	3	0	0	100,0
15.	Тегульдетский район	6	6	0	0	100	5	5	0	1	83,3
16.	Томский район	34	35	1	4	90	29	32	3	7	82,1
17.	Чаинский район	13	15	2	2	88	11	13	2	4	76,5
18.	Шегарский район	9	10	1	6	63	9	10	1	6	62,5
Всего по районам		229	250	21	39	88	173	191	18	98	66,1
19.	г. Северск	9	9	0	0	100	8	9	1	0	100,0
20.	г. Томск (МИБС)	26	26	0	0	100	26	26	0	0	100,0
Всего по муниципальным		263	285	22	39	88	207	226	19	98	69,8
ТОУНБ им. А.С. Пушкина		1	1	0	0	100	1	1	0	0	100,0
ТОДЮБ		1	1	0	0	100	1	1	0	0	100,0
Всего по государственным		2	2	0	0	100	2	2	0	0	100,0
Всего по общедоступным		265	287	22	39	88	209	228	19	98	69,9

²⁵⁷ Норматив 2016 г. – 64%.

Автоматизация технологических процессов общедоступных библиотек Томской области в динамике 2015-2016 гг.

№ №	Муниципальные образования Томской области	Из общего количества библиотек имеют:								
		автоматизированные технологии в 2016 году:				специализированное оборудование для инвалидов в 2016 г.	копировально-множительную технику			% библиотек, имеющих копировально-множительную технику
		обработки поступлений и ведения ЭК	книговыдача	обслуживание	учет фонда		2015 год	2016 год	+/- к 2015 г.	
1.	Александровский район	2	0	0	2	0	6	6	0	75
2.	Асиновский район	1	0	0	1	1	20	20	0	100
3.	Бакчарский район	1	0	0	0	1	8	9	1	64
4.	Верхнекетский район	1	0	0	1	1	11	11	0	85
5.	Зырянский район	1	0	0	1	1	14	14	0	78
6.	Каргасокский район	1	0	0	1	1	19	21	2	95
7.	г. Кедровый	1	1	1	1	1	2	2	0	100
8.	Кожевниковский район	1	1	1	1	0	19	19	0	86
9.	Колпашевский район	1	0	0	1	1	17	20	3	77
10.	Кривошеинский район	1	0	0	0	0	8	19	11	136
11.	Молчановский район	1	0	0	1	1	11	11	0	85
12.	Парабельский район	1	0	0	1	1	11	12	1	75
13.	Первомайский район	1	0	0	1	1	12	12	0	60
14.	г. Стрежевой	1	0	0	1	1	3	3	0	100
15.	Тегульдетский район	1	0	0	0	1	6	6	0	100
16.	Томский район	1	0	0	0	1	34	35	1	90
17.	Чаинский район	1	0	0	1	1	11	13	2	76
18.	Шегарский район	1	0	0	0	1	8	10	2	63
Всего по районам		19	2	2	14	15	220	243	23	84
19.	г. Северск	2	1	1	2	0	9	9	0	100
20.	г. Томск (МИБС)	25	0	0	26	0	24	25	1	96
Всего по муниципальным		46	3	3	42	15	253	277	24	85
ТОУНБ им. А.С. Пушкина		1	1	1	1	1	1	1	0	100
ТОДЮБ		1	1	0	0	1	1	1	0	100
Всего по государственным		2	2	1	1	2	2	2	0	100
Всего по общедоступным		48	5	4	43	17	255	279	24	86

Информатизация общедоступных библиотек Томской области в динамике 2015-2016 гг.

№ №	Муниципальные образования Томской области	Компьютеризированных мест с возможностью выхода в Интернет, ед.			Количество специализирова нного оборудования для инвалидов в 2016 г., ед.	Копировально- множительная техника, ед.		
		2015 год	2016 год	+/- к 2015 году		2015 год	2016 год	+/- к 2015 году
1.	Александровский район	10	10	0	0	15	15	0
2.	Асиновский район	31	30	-1	1	41	41	0
3.	Бакчарский район	20	30	10	1	21	22	1
4.	Верхнекетский район	24	20	-4	1	22	22	0
5.	Зырянский район	33	30	-3	2	28	28	0
6.	Каргасокский район	27	27	0	2	54	58	4
7.	г. Кедровый	6	6	0	1	6	6	0
8.	Кожевниковский район	17	20	3	0	26	29	3
9.	Колпашевский район	20	25	5	1	39	44	5
10.	Кривошеинский район	24	32	8	0	18	19	1
11.	Молчановский район	20	20	0	1	27	28	1
12.	Парабельский район	22	25	3	1	31	32	1
13.	Первомайский район	31	30	-1	1	22	23	1
14.	г. Стрежевой	17	20	3	1	24	22	-2
15.	Тегульдетский район	23	23	0	1	21	21	0
16.	Томский район	69	80	11	1	71	73	2
17.	Чаинский район	22	20	-2	1	42	42	0
18.	Шегарский район	18	18	0	1	24	25	1
Всего по районам		434	466	32	17	532	550	18
19.	г. Северск	38	32	-6	0	91	72	-19
20.	г. Томск (МИБС)	653	610	-43	0	65	64	-1
Всего по муниципальным		1125	1108	-17	17	688	686	-2
ТОУНБ им. А.С. Пушкина		38	38	0	115	91	91	-2
ТОДЮБ		32	32	0	26	30	33	3
Всего по государственным		70	70	0	141	121	124	3
Всего по общедоступным		1195	1178	-17	158	809	810	1

Условия использования зданий (помещений) и транспортных средств общедоступных библиотек Томской области в 2016 году

№ №	Муниципальные образования Томской области	Общая площадь помещений библиотек, тыс.м ²			Условия использования зданий (помещений):											из общего числа библиотек имеют здания (помещения), доступные для лиц с нарушениями:			Транспортных средств, ед.		
					находится в оперативном управлении		используется по договору аренды		прочая		требует капитального ремонта			находятся в аварийном состоянии							
		2015 год	2016 год	+/- к 2015 году	ед.	тыс.м ²	ед.	тыс.м ²	ед.	тыс.м ²	единиц			тыс.м ²	ед.	тыс.м ²	зрения	слуха	опорно-двигательного аппарата	всего	из них специализированных
											2015 год	2016 год	+/- к 2015 году								
1.	Александровский район	0,68	0,68	0,00	8	0,68	0	0,00	0	0,00	0	5	+5	0,41	0	0,000	0	0	0	0	0
2.	Асиновский район	2,50	2,50	0,00	20	2,50	0	0,00	0	0,00	0	0	0	0,00	0	0,000	0	0	0	0	0
3.	Бакчарский район	1,10	1,10	0,00	2	0,30	0	0,00	12	0,80	0	0	0	0,00	0	0,000	0	0	0	0	0
4.	Верхнекетский район	1,16	1,16	0,00	13	1,16	0	0,00	0	0,00	0	0	0	0,00	0	0,000	0	0	0	0	0
5.	Зырянский район	1,16	1,16	0,00	18	1,16	0	0,00	0	0,00	5	5	0	0,00	0	0,000	0	0	0	0	0
6.	Каргасокский район	2,34	2,34	0,00	22	2,34	0	0,00	0	0,00	0	0	0	0,00	0	0,000	0	0	0	0	0
7.	г. Кедровый	0,28	0,28	-0,01	2	0,27	0	0,00	0	0,00	0	0	0	0,00	0	0,000	0	0	0	0	0
8.	Кожевниковский район	1,26	1,26	0,00	22	1,26	0	0,00	0	0,00	9	9	0	0,60	1	0,030	22	22	11	0	0
9.	Колпашевский район	2,76	2,76	0,00	26	2,76	0	0,00	0	0,00	0	0	0	0,00	0	0,000	0	0	1	1	0
10.	Кривошеинский район	1,03	1,03	0,00	14	0,46	0	0,00	0	0,57	2	2	0	0,46	0	0,000	0	0	1	0	0
11.	Молчановский район	1,00	0,97	-0,03	8	0,70	3	0,07	2	0,20	0	1	+1	0,04	0	0,000	0	0	0	0	0
12.	Парабельский район	0,95	1,08	0,13	16	1,04	0	0,00	0	0,04	0	0	0	0,00	0	0,000	0	0	0	1	0
13.	Первомайский район	2,05	2,05	0,00	2	0,73	0	0,00	18	1,32	1	1	0	0,05	0	0,000	20	20	0	1	1
14.	г. Стрежевой	1,81	1,81	0,00	3	1,81	0	0,00	0	0,00	0	2	+2	1,70	0	0,000	0	3	2	0	0
15.	Тегульдетский район	1,20	1,20	0,00	2	0,60	0	0,00	4	0,50	2	2	0	0,50	0	0,000	0	0	6	0	0
16.	Томский район	2,62	2,60	-0,02	37	2,42	2	0,17	0	0,00	0	0	0	0,00	1	0,065	0	0	0	1	0
17.	Чаинский район	1,21	1,19	-0,02	2	0,46	15	0,73	0	0,00	0	2	+2	0,46	0	0,000	0	0	0	0	0
18.	Шегарский район	2,03	2,019	-0,09	3	0,83	1	0,04	12	1,07	1	0	-1	0,00	0	0,000	0	0	0	0	0
Всего по районам		27,13	27,00	-0,13	220	21,49	21	1,01	48	4,50	20	29	+9	4,22	2	0,095	42	45	21	4	1
19.	г. Северск	6,35	6,35	0,00	6	6,09	3	0,26	0	0,00	1	0	-1	0,00	0	0,000	0	0	0	0	0
20.	г. Томск (МИБС)	6,00	5,80	-0,20	17	4,70	8	1,10	0	0,00	13	12	-1	2,70	0	0,000	4	0	0	1	0
Всего по муниципальным		39,48	39,15	-0,33	243	32,27	32	2,38	48	4,50	34	41	+7	6,92	2	0,095	46	45	21	5	1
ТОУНБ им. А.С. Пушкина		9,93	9,93	0,00	1	9,10	0	0,00	1	0,83	1	1	0	0,83	0	0,000	1	0	1	1	0
ТОДЮБ		1,47	1,47	0,00	1	1,47	0	0,00	0	0,00	1	1	0	0,33	0	0,000	1	1	1	2	0
Всего по государственным		11,40	11,40	0,00	2	10,57	0	0,00	1	0,83	2	2	0	1,16	0	0,000	2	1	2	3	0
Всего по общедоступным		50,87	50,55	-0,33	245	42,84	32	2,38	49	5,32	36	43	+7	8,08	2	0,095	48	46	23	8	1

Характеристика использования площадей общедоступных библиотек Томской области в 2016 году

№ №	Муниципальные образования Томской области	Общая площадь помещений тыс. м2	в т.ч. в расчете на 1 библиотеку	Из общей площади помещений площадь используется:				Норма площади в расчете 1 тыс. ед. хранения фонда на 5 м2	Отклонение от нормы	
				для хранения фонда	в т.ч. в расчете на 1 библиотеку для хранения фонда	для обслуживания пользователей	в т.ч. в расчете на 1 библиотеку для обслуживания пользователей		м2	%
1.	Александровский район	0,680	0,085	0,090	0,011	0,590	0,074	0,337	-0,247	-73
2.	Асиновский район	2,500	0,125	0,300	0,015	1,800	0,090	1,073	-0,773	-72
3.	Бакчарский район	1,100	0,079	0,120	0,009	0,800	0,057	0,349	-0,229	-66
4.	Верхнекетский район	1,160	0,089	0,500	0,038	0,600	0,046	0,671	-0,171	-25
5.	Зырянский район	1,160	0,064	0,440	0,024	0,720	0,040	0,806	-0,366	-45
6.	Каргасокский район	2,340	0,106	0,970	0,044	1,370	0,062	0,955	0,015	2
7.	г. Кедровый	0,270	0,135	0,135	0,068	0,135	0,068	0,186	-0,051	-27
8.	Кожевниковский район	1,260	0,057	0,740	0,034	0,400	0,018	0,971	-0,231	-24
9.	Колпашевский район	2,760	0,106	0,400	0,015	1,780	0,068	1,413	-1,013	-72
10.	Кривошеинский район	1,030	0,074	0,420	0,030	0,610	0,044	0,653	-0,233	-36
11.	Молчановский район	0,970	0,075	0,400	0,031	0,400	0,031	0,598	-0,198	-33
12.	Парабельский район	1,080	0,067	0,084	0,005	0,996	0,062	0,478	-0,394	-82
13.	Первомайский район	2,050	0,103	0,840	0,042	1,210	0,061	1,073	-0,233	-22
14.	г. Стрежевой	1,810	0,603	0,180	0,060	1,190	0,397	0,760	-0,580	-76
15.	Тегульдетский район	1,100	0,183	0,500	0,083	0,400	0,067	0,462	0,038	8
16.	Томский район	2,599	0,067	1,402	0,036	1,109	0,028	1,543	-0,141	-9
17.	Чаинский район	1,190	0,070	0,310	0,018	0,880	0,052	0,814	-0,504	-62
18.	Шегарский район	1,940	0,121	0,653	0,041	0,693	0,043	0,751	-0,098	-13
Всего по районам		26,999	0,093	8,484	0,29	0,029	0,054	13,893	-5,409	-39
19.	г. Северск	6,350	0,706	1,776	0,197	2,002	0,222	1,943	-0,167	-9
20.	г. Томск (МИБС)	5,800	0,223	2,500	0,096	3,300	0,127	2,149	0,351	16
Всего по муниципальным		39,149	0,121	12,760	0,039	20,985	0,065	17,985	-5,225	-29
ТОУНБ им. А.С. Пушкина		9,929	9,929	3,518	3,518	2,316	2,316	5,983	-2,465	-41
ТОДЮБ		1,468	1,468	0,458	0,458	1,009	1,009	1,212	-0,754	-62
Всего по государственным		11,397	5,698	3,976	1,988	3,325	1,663	7,195	-3,219	-45
Всего по общедоступным		50,545	0,155	16,736	0,051	24,310	0,075	25,180	-8,444	-34

Поступление финансовых средств на содержание и деятельность общедоступных библиотек Томской области в динамике 2015-2016 гг.

№ №	Муниципальные образования Томской области	Поступило за год, Всего, тыс. рублей			из них:																					
					Бюджетные ассигнования			Финансирование из бюджетов других уровней			От приносящей доход деятельности			в том числе:									От сдачи имущества в аренду			
		2015 год	2016 год	+/- к 2015 г	2015 год	2016 год	+/- к 2015 г	2015 год	2016 год	+/- к 2015 г	2015 год	2016 год	+/- к 2015 г	от основных видов уставной деятельности			от предпринимательской деятельности			от иной приносящей доход деятельности			2015 год	2016 год	+/- к 2015 г	
1	Александровский район	5443	8221	2778	5433	5771	338	0	2444	2444	10	6	-4	10	6	-4	0	0	0	0	0	0	0	0	0	0
2	Асиновский район	19649	19119	-530	13357	13136	-221	6231	5937	-294	61	46	-15	30	26	-4	31	0	-31	0	20	20	0	0	0	
3	Бакчарский район	9465	8577	-888	5866	5090	-776	3585	3459	-126	14	28	14	10	28	18	0	0	0	4	0	-4	0	0	0	
4	Верхнекетский район	13879	12965	-914	8498	8653	155	5108	4002	-1106	273	310	37	273	310	37	0	0	0	0	0	0	0	0	0	
5	Зырянский район	9050	8620	-430	5891	5740	-151	3073	2801	-272	86	79	-7	23	0	-23	55	72	17	8	7	-1	0	0	0	
6	Каргасокский район	23107	23716	609	16207	16684	477	6775	6831	56	125	201	76	125	166	41	0	35	35	0	0	0	0	0	0	
7	г. Кедровый	3504	3370	-134	2320	2276	-44	1185	1094	-91	0	0	0	0	0	0	0	0	0	0	0	0	0	0	0	
8	Кожвинковский район	10706	10957	251	3793	7458	3665	6912	3490	-3422	0	9	9	0	0	0	0	0	0	0	9	9	0	0	0	
9	Колпашевский район	33710	32856	-854	19078	19451	373	14627	13368	-1259	5	37	32	0	0	0	0	0	0	5	37	32	0	0	0	
10	Кривошеинский район	10036	9804	-232	5843	5956	113	4073	3752	-321	120	96	-24	55	0	-55	65	38	-27	0	58	58	0	0	0	
11	Молчановский район	12653	11234	-1419	7384	6119	-1265	5183	5027	-156	85	88	3	85	88	3	0	0	0	0	0	0	0	0	0	
12	Парабельский район	18152	18975	823	17807	18385	578	10	0	-10	335	590	255	335	355	20	0	235	235	0	0	0	0	0	0	
13	Первомайский район	12162	13673	1511	12138	13625	1487	0	0	0	24	48	24	19	48	29	0	0	0	5	0	-5	0	0	0	
14	г. Стрежевой	20239	19445	-794	12902	12724	-178	7139	6424	-715	198	297	99	183	222	39	15	75	60	0	0	0	0	0	0	
15	Тегульдетский район	7355	7046	-309	7288	7015	-273	67	31	-36	0	0	0	0	0	0	0	0	0	0	0	0	0	0	0	
16.	Томский район ²⁵⁸	11023	12112	1089	7715	8071	356	2825	4041	1216	483	0	-483	0	0	0	483	0	-483	0	0	0	0	0	0	
17.	Чанский район	16970	17560	590,1	11131	11419	287,5	5379	5645	266,3	460	496	36	450	466	16	0	30	30	10	0	-10	0	0	0	
18.	Шегарский район	10230	11072	842	10144	7136	-3008	86	3936	3850	0	0	0	0	0	0	0	0	0	0	0	0	0	0	0	
Всего по районам²⁵⁹		247332	249322	1989	172795	174708	1913	72258	72282	24	2279	2331	52	1598	1715	117	649	485	-164	32	131	99	0	0	0	
19.	г. Северск ²⁶⁰	47899	48356	457	35648	35621	-27	11970	12407	437	281	328	47	87	105	18	106	184	78	88	39	-49	0	0	0	
20.	г. Томск (МИБС)	74291	78016	3725	53230	56863	3633	19960	19816	-144	907	1109	202	871	0	-871	36	348	312	0	761	761	194	228	34	
Всего по муниципальным²⁶¹		369522	375694	6171	261673	267192	5519	104188	104505	317	3467	3768	301	2556	1820	-736	791	1017	226	120	931	811	194	228	34	
ТОУНБ им. А.С. Пушкина		71462	63168	-8294	68621	60094	-8527	0	0	0	2841	3074	233	2297	1807	-490	49	762	713	495	505	10	0	0	0	
ТОДЮБ		22605	26348	3743	20909	21003	94	825	4299	3474	871	1046	175	0	259	259	582	752	170	289	35	-254	0	0	0	
Всего по государственным		94067	89516	-4551	89530	81097	-8433	825	4299	3474	3712	4120	408	2297	2066	-231	631	1514	883	784	540	-244	0	0	0	
Всего по общедоступным²⁶²		463589	465210	1620	351203	348289	-2914	105013	108804	3791	7179	7888	709	4853	3886	-967	1422	2531	1109	904	1471	567	194	228	34	

²⁵⁸ В таблицах 33-39 информация о финансировании 10 библиотек, входящих в библиотечные учреждения. Информация о финансировании 29 библиотек, входящих в КДУ, отсутствует.

²⁵⁹ В таблицах 33-39 информация о финансировании 260 из 289 библиотек. Информация о 29 библиотеках Томского района, входящих в состав КДУ отсутствует.

²⁶⁰ В таблицах 33-39 информация о финансировании 8 библиотек, входящих в библиотечные учреждения. Информация о финансировании 1 библиотеки, входящих в КДУ отсутствует.

²⁶¹ В таблицах 33-39 информация о финансировании 294 из 324 муниципальных библиотек. Информация о 29 библиотеках Томского района и 1 библиотеке г. Северска, входящих в состав КДУ, отсутствует.

²⁶² В таблицах 33-39 информация о финансировании 296 из 326 библиотек.

Финансовые расходы общедоступных библиотек Томской области в динамике 2014-2016 гг.

№ №	Муниципальные образования Томской области	Израсходовано всего (тыс. рублей)						
		2014 год	2015 год	+/- к 2014 году		2016 год	+/- к 2015 году	
				тыс. руб.	%		тыс. руб.	%
1.	Александровский район	7396	5439	-1957	-26	8177	2738	50
2.	Асиновский район	20507	19739	-768	-4	18785	-954	-5
3.	Бакчарский район	10348	9466	-882	-9	8577	-889	-9
4.	Верхнекетский район	13964	13879	-85	-1	12965	-914	-7
5.	Зырянский район	9444	9042	-402	-4	8620	-422	-5
6.	Каргасокский район	10707	22573	11866	111	23698	1125	5
7.	г. Кедровый	3943	3504	-439	-11	3371	-133	-4
8.	Кожевниковский район	11200	10949	-251	-2	10941	-8	0
9.	Колпашевский район	24273	33710	9437	39	32856	-854	-3
10.	Кривошеинский район	9565	10036	471	5	9804	-232	-2
11.	Молчановский район	13338	12651	-687	-5	11234	-1417	-11
12.	Парабельский район	18663	18128	-535	-3	18726	598	3
13.	Первомайский район	13293	12162	-1131	-9	13673	1511	12
14.	г. Стрежевой	22698	20368	-2330	-10	19328	-1040	-5
15.	Тегульдетский район	7176	5973	-1203	-17	7041	1068	18
16.	Томский район	10122	10062	-60	-1	11720	1658	16
17.	Чаинский район	17021	16988	-33	0	17762	774	5
18.	Шегарский район	11258	10230	-1028	-9	11021	791	8
Всего по районам		234915	244899	9985	4	248299	3399	1
19.	г. Северск	50134	47765	-2369	-5	40069	-7696	-16
20.	г. Томск (МИБС)	66433	74200	7767	12	76337	2137	3
Всего по муниципальным библиотекам		351482	366864	15383	4	364705	-2160	-1
ТОУНБ им. А.С. Пушкина		64026	71383	7357	11	63168	-8215	-12
ТОДЮБ		22497	22605	108	0	26348	3743	17
Всего по государственным библиотекам		86523	93988	7465	9	89516	-4472	-5
Всего по государственным и муниципальным библиотекам		438005	460852	22847	5	454221	-6631	-1

Расходы на оплату труда персонала общедоступных библиотек Томской области в динамике 2015-2016 гг.

№ №	Муниципальные образования Томской области	Всего, тыс. рублей			из них основному персоналу			из общих расходов на оплату труда - за счет собственных средств		
		2015 год	2016 год	+/- к 2015 г.	2015 год	2016 год	+/- к 2015 г.	2015 год	2016 год	+/- к 2015 г.
1	Александровский район	5355	5099	-256	4370	4067	-303	0	0	0
2	Асиновский район	15368	14927	-441	14326	13031	-1295	0	0	0
3	Бакчарский район	6509	7379	870	5457	6505	1048	0	0	0
4	Верхнекетский район	11519	8052	-3467	9876	7222	-2654	0	0	0
5	Зырянский район	5450	5687	237	5450	5576	126	0	0	0
6	Каргасокский район	12290	12787	497	12141	10487	-1654	0	0	0
7	г. Кедровый	2922	2636	-286	2732	2397	-335	0	0	0
8	Кожевниковский район	8939	8 752	-187	5692	6 007	315	0	0	0
9	Колпашевский район	24496	25553	1057	19425	19668	243	0	0	0
10	Кривошеинский район	6553	6443	-110	5600	5500	-100	0	6	6
11	Молчановский район	12039	10071	-1968	12039	7918	-4121	0	0	0
12	Парабельский район	15255	15004	-251	15255	8991	-6264	0	62	62
13	Первомайский район	10850	10765	-85	10274	9544	-730	0	0	0
14	г. Стрежевой	12014	11549	-465	11436	11549	113	31	53	22
15	Тегульдетский район	5836	5655	-181	5734	3522	-2212	0	0	0
16.	Томский район	4901	7332	2431	4150	6172	2022	0	0	0
17.	Чаинский район	10588	13203	2615	10479	13050	2571	0	0	0
18.	Шегарский район	8719	8800	81	7326	7190	-136	0	0	0
Всего по районам		179604	179694	90	161763	148396	-13366	31	121	90
19.	г. Северск	31329	27745	-3584	20396	19959	-437	5	5	0
20.	г. Томск (МИБС)	66150	64339	-1811	44600	25558	-19042	109	94	-15
Всего по муниципальным		277083	271778	-5305	226759	193913	-32845	145	220	75
ТОУНБ им. А.С. Пушкина		36944	47741	10797	25958	33237	7279	434	249	-185
ТОДЮБ		14210	11346	-2864	8786	8648	-138	0	0	0
Всего по государственным		51155	59087	7932	34744	41885	7141	434	249	-185
Всего по общедоступным		328238	330865	2627	261502	235798	-25704	579	469	-110

**Расходы на комплектование фонда общедоступных библиотек Томской области
в динамике 2015-2016 гг.**

№ №	Муниципальные образования Томской области	Всего, тыс. рублей			из них на подписку на доступ к удаленным сетевым ресурсам			из общих расходов на комплектование - за счет собственных средств		
		2015 год	2016 год	+/- к 2015 г.	2015 год	2016 год	+/- к 2015 г.	2015 год	2016 год	+/- к 2015 г.
1	Александровский район	455	265	-190	238	265	27	0	0	0
2	Асиновский район	575	505	-70	0	0	0	0	6	6
3	Бакчарский район	250	166	-84	233	80	-153	15	23	8
4	Верхнекетский район	218	318	100	0	0	0	204	248	44
5	Зырянский район	179	309	130	103	0	-103	10	0	-10
6	Каргасокский район	381	605	224	0	0	0	0	29	29
7	г. Кедровый	141	54	-87	0	0	0	139	49	-90
8	Кожевниковский район	281	379	98	0	109	109	0	0	0
9	Колпашевский район	815	953	138	0	0	0	0	0	0
10	Кривошеинский район	102	271	169	0	0	0	33	43	10
11	Молчановский район	119	140	21	0	64	64	68	76	8
12	Парабельский район	451	754	303	375	401	26	0	0	0
13	Первомайский район	149	105	-44	100	0	-100	0	105	105
14	г. Стрежевой	50	784	734	50	0	-50	0	0	0
15	Тегульдетский район	22	55	33	0	20	20	0	20	20
16.	Томский район	1339	1484	145	70	14	-56	0	0	0
17.	Чаинский район	453	427	-26	0	0	0	343	176	-167
18.	Шегарский район	61	421	360	61	0	-61	44	0	-44
Всего по районам		6041	7995	1954	1231	953	-278	856	775	-81
19.	г. Северск	1176	1208	32	493	537	44	54	12	-42
20.	г. Томск (МИБС)	1469	4185	2716	238	209	-29	41	4185	4144
Всего по муниципальным		8686	13388	4702	1962	1699	-263	951	4972	4021
ТОУНБ им. А.С. Пушкина		5711	4704	-1007	3682	3225	-457	0	0	0
ТОДЮБ		921	1381	460	0	0	0	0	0	0
Всего по государственным		6632	6085	-547	3682	3225	-457	0	0	0
Всего по общедоступным		15318	19473	4155	5644	4924	-720	951	4972	4021

**Распределение расходов финансовых средств на содержание и оборудование
общедоступных библиотек Томской области в динамике 2015-2016 гг.**

№ №	Муниципальные образования Томской области	На капитальный ремонт и реконструкцию						На приобретение (замену) оборудования								
		Всего, тыс. рублей			из них за счет собственных средств			Всего, тыс. рублей			из них для улучшения условий доступности для инвалидов и лиц с ОВЗ			из общих расходов на приобретение (замену) оборудования - за счет собственных средств		
		2015 г.	2016 г.	+/- к 2015 г.	2015 г.	2016 г.	+/- к 2015 г.	2015 г.	2016 г.	+/- к 2015 г.	2015 г.	2016 г.	+/- к 2015 г.	2015 г.	2016 г.	+/- к 2015 г.
1	Александровский район	300	0	-300	0	0	0	387	111	-276	0	0	0	7	0	-7
2	Асиновский район	0	0	0	0	0	0	96	250	154	0	0	0	96	0	-96
3	Бакчарский район	0	0	0	0	0	0	0	39	39	0	0	0	0	0	0
4	Верхнекетский район	0	0	0	0	0	0	192	0	-192	172	0	-172	21	0	-21
5	Зырянский район	0	0	0	0	0	0	165	30	-135	0	0	0	14	0	-14
6	Каргасокский район	0	0	0	0	0	0	656	671	15	0	0	0	5	46	41
7	г. Кедровый	0	0	0	0	0	0	0	0	0	0	0	0	0	0	0
8	Кожевниковский район	0	0	0	0	0	0	100	59	-41	0	0	0	0	59	59
9	Колпашевский район	3293	0	-3293	0	0	0	1218	253	-965	0	0	0	0	0	0
10	Кривошеинский район	0	0	0	0	0	0	119	109	-10	0	0	0	38	21	-17
11	Молчановский район	8	0	-8	0	0	0	28	8	-20	0	0	0	0	0	0
12	Парабельский район	0	0	0	0	0	0	0	0	0	0	0	0	0	0	0
13	Первомайский район	0	0	0	0	0	0	20	80	60	0	0	0	0	80	80
14	г. Стрежевой	0	0	0	0	0	0	241	140	-101	0	0	0	0	90	90
15	Тегульдетский район	0	0	0	0	0	0	13	8	-5	0	0	0	0	8	8
16.	Томский район	167	0	-167	99	0	-99	159	202	43	0	14	14	57	0	-57
17.	Чаинский район	190	1452	1262	0	0	0	216	205	-11	0	0	0	0	0	0
18.	Шегарский район	434	0	-434	434	0	-434	0	86	86	0	0	0	0	0	0
Всего по районам		4392	1452	-2940	533	0	-533	3611	2251	-1360	172	14	-158	238	304	66
19.	г. Северск	30	0	-30	0	0	0	397	485	88	0	0	0	83	197	114
20.	г. Томск (МИБС)	0	0	0	0	0	0	110	296	186	0	0	0	12	86	74
Всего по муниципальным		4422	1452	-2970	533	0	-533	4118	3032	-1086	172	14	-158	333	587	254
ТОУНБ им. А.С. Пушкина		0	0	0	0	0	0	2795	278	-2517	2267	35	-2232	0	77	77
ТОДЮБ		0	1309	1309	0	0	0	227	1505	1278	0	1479	1479	163	127	-36
Всего по государственным		0	1309	1309	0	0	0	3023	1783	-1240	2267	1514	-753	163	204	42
Всего по общедоступным		4422	2761	-1661	533	0	-533	7140	4815	-2325	2439	1528	-911	495	791	296

Распределение расходов финансовых средств на деятельность общедоступных библиотек Томской области в динамике 2015-2016 гг.

№ №	Муниципальные образования Томской области	На организацию и проведение мероприятий						На информатизацию					
		Всего, тыс. рублей			из них за счет собственных средств			Всего, тыс. рублей			из них за счет собственных средств		
		2015 год	2016 год	+/- к 2015 г.	2015 год	2016 год	+/- к 2015 г.	2015 год	2016 год	+/- к 2015 г.	2015 год	2016 год	+/- к 2015 г.
1	Александровский район	46	51	5	3	0	-3	17	0	-17	0	0	0
2	Асиновский район	291	423	132	291	0	-291	541	25	-516	0	0	0
3	Бакчарский район	25	19	-6	4	0	-4	23	22	-1	0	0	0
4	Верхнекетский район	66	80	14	0	0	0	22	14	-8	0	0	0
5	Зырянский район	55	0	-55	0	0	0	14	14	0	0	0	0
6	Каргасокский район	332	245	-87	5	14	9	0	0	0	0	0	0
7	г. Кедровый	24	37	13	0	37	37	0	0	0	0	0	0
8	Кожевниковский район	0	0	0	0	0	0	41	36	-5	0	0	0
9	Колпашевский район	71	64	-7	0	0	0	48	43	-5	0	0	0
10	Кривошеинский район	0	0	0	0	0	0	27	29	2	0	0	0
11	Молчановский район	11	10	-1	11	0	-11	24	18	-6	0	0	0
12	Парабельский район	37	19	-18	13	0	-13	34	33	-2	0	0	0
13	Первомайский район	0	0	0	0	0	0	27	24	-3	0	24	24
14	г. Стрежевой	28	26	-2	11	0	-11	5	0	-5	5	0	-5
15	Тегульдетский район	56	79	23	0	79	79	47	0	-47	0	0	0
16.	Томский район	83	122	39	0	0	0	0	0	0	0	0	0
17.	Чаинский район	25	0	-25	25	0	-25	20	22	2	2	0	-2
18.	Шегарский район	23	79	56	23	0	-23	0	0	0	0	0	0
Всего по районам		1174	1254	81	386	130	-256	889	279	-610	7	24	17
19.	г. Северск	152	142	-10	0	0	0	0	0	0	0	0	0
20.	г. Томск (МИБС)	305	0	-305	77	0	-77	6728	0	-6728	25	0	-25
Всего по муниципальным		1631	1396	-234	463	130	-333	7617	279	-7338	32	24	-8
ТОУНБ им. А.С. Пушкина		569	237	-332	309	32	-277	0	0	0	0	0	0
ТОДЮБ		589	708	119	8	17	10	94	101	7	94	98	4
Всего по государственным		1159	945	-214	317	49	-268	94	101	7	94	98	4
Всего по общедоступным		2789	2341	-448	780	179	-601	7711	380	-7331	126	122	-4

Относительные показатели расходов финансовых средств общедоступных библиотек Томской области в динамике 2014-2016 гг.

Часть 1.

№ №	Муниципальные образования Томской области	на 1 жителя (рублей)							на 1 пользователя (рублей)						
		2014 год	2015 год	к 2014 году		2016 год	к 2015 году		2014 год	2015 год	к 2014 году		2016 год	к 2015 году	
				руб.	%		руб.	%			руб.	%		руб.	%
1.	Александровский район	891	663	-228	-26	1000	337	51	2641	1964	-678	-3	2920	957	49
2.	Асиновский район	594	575	-19	-3	551	-25	-4	1020	982	-38	-4	935	-47	-5
3.	Бакчарский район	834	776	-59	-7	710	-66	-8	2029	1820	-209	-10	1588	-232	-13
4.	Верхнекетский район	857	862	5	1	815	-47	-5	1837	1876	38	2	1776	-100	-5
5.	Зырянский район	768	747	-21	-3	722	-25	-3	1181	1130	-50	-4	1134	4	0
6.	Каргасокский район	535	1140	605	113	1208	67	6	923	1946	1023	111	2043	97	5
7.	г. Кедровый	1160	1062	-98	-8	1022	-40	-4	3286	3809	523	16	4214	405	11
8.	Кожевниковский район	546	537	-10	-2	538	1	0	966	946	-20	-2	935	-10	-1
9.	Колпашевский район	626	871	245	39	850	-21	-2	1663	2391	728	44	2259	-132	-6
10.	Кривошеинский район	765	816	51	7	800	-16	-2	957	1014	57	6	990	-23	-2
11.	Молчановский район	1050	1004	-46	-4	902	-102	-10	1419	1346	-73	-5	1262	-84	-6
12.	Парабельский район	1505	1462	-43	-3	1513	51	4	3589	3486	-103	-3	2470	-1016	-29
13.	Первомайский район	760	707	-52	-7	806	99	14	1461	1331	-130	-9	1519	189	14
14.	г. Стрежевой	543	485	-58	-11	463	-22	-4	1207	1085	-122	-10	1028	-57	-5
15.	Тегульдетский район	1121	948	-173	-15	1146	198	21	1993	1794	-200	-10	2012	218	12
16.	Томский район	141	139	-2	-1	160	21	15	703	2083	1380	196	2392	309	15
17.	Чаинский район	1418	1428	9	1	1510	82	6	1870	1867	-4	0	1952	85	5
18.	Шегарский район	577	527	-50	-9	574	47	9	962	860	-103	-11	911	51	6
Всего по районам		630	659	29	5	670	11	2	1351	1500	149	11	1499	-1	0
19.	г. Северск	436	417	-19	-4	351	-67	-16	1214	1140	-74	-6	956	-183	-16
20.	г. Томск (МИБС)	113	126	12	11	129	3	2	984	1099	115	12	1129	30	3
Всего по муниципальным		327	341	14	4	338	-3	-1	1243	1346	102	8	1326	-20	-1
ТОУНБ им. А.С. Пушкина									2279	2596	317	14	2314	-282	-11
ТОДЮБ		81	87	7	8	83	-4	-5	809	813	4	0	948	135	17
Всего по государственным									1548	1700	152	10	1625	-75	-4
Всего по общедоступным		408	428	20	5	421	-7	-2	1294	1405	112	9	1375	-30	-2

№ №	Муниципальные образования Томской области	на 1 посещение (рублей)							на 1 документооборота (рублей)						
		2014 год	2015 год	к 2014 году		2016 год	к 2015 году		2014 год	2015 год	к 2014 году		2016 год	к 2015 году	
				руб.	%		руб.	%			руб.	%		руб.	%
1.	Александровский район	292	183	-110	-38	301	118	65	72	52	-20	-28	76	25	47
2.	Асиновский район	112	105	-7	-6	91	-14	-14	33	31	-1	-4	31	-1	-3
3.	Бакчарский район	197	170	-27	-14	114	-56	-33	88	77	-11	-13	67	-10	-13
4.	Верхнекетский район	113	103	-10	-9	88	-15	-14	56	57	1	1	56	-1	-2
5.	Зырянский район	91	84	-8	-8	71	-13	-15	43	41	-2	-4	40	-2	-5
6.	Каргасокский район	73	148	75	103	143	-5	-3	32	66	34	107	69	3	5
7.	г. Кедровый	334	310	-24	-7	370	60	19	171	153	-18	-10	181	28	18
8.	Кожевниковский район	75	64	-11	-14	62	-2	-3	38	34	-4	-10	34	0	0
9.	Колпашевский район	124	164	40	32	150	-13	-8	47	63	16	34	63	0	0
10.	Кривошеинский район	94	93	-1	-1	80	-13	-14	35	35	0	0	33	-1	-4
11.	Молчановский район	145	140	-5	-4	98	-42	-30	61	58	-4	-6	56	-1	-2
12.	Парабельский район	234	236	2	1	238	1	1	110	106	-4	-3	110	4	3
13.	Первомайский район	146	134	-13	-9	120	-13	-10	63	58	-5	-8	71	13	23
14.	г. Стрежевой	122	108	-15	-12	106	-2	-2	49	44	-5	-11	41	-3	-7
15.	Тегульдетский район	164	138	-26	-16	149	11	8	105	80	-25	-24	92	13	16
16.	Томский район	56	167	111	200	168	1	1	33	112	80	244	122	10	9
17.	Чаинский район	145	145	0	0	124	-21	-14	62	59	-3	-5	61	3	4
18.	Шегарский район	92	73	-19	-21	68	-5	-7	41	35	-5	-13	34	-1	-3
Всего по районам		117	124	7	6	114	-10	-8	49	53	3	7	54	1	2
19.	г. Северск	129	143	14	11	120	-23	-16	69	66	-3	-5	53	-13	-19
20.	г. Томск (МИБС)	75	84	9	12	84	1	1	52	54	1	3	57	4	7
Всего по муниципальным		107	115	8	7	107	-8	-7	52	54	2	4	54	0	0
ТОУНБ им. А.С. Пушкина		122	133	11	9	111	-22	-17	89	82	-7	-8	76	-6	-8
ТОДЮБ		59	59	0	0	64	5	8	35	34	0	-1	41	7	20
Всего по государственным		95	102	7	7	91	-11	-11	63	61	-2	-3	61	-1	-1
Всего по общедоступным		104	112	8	7	103	-9	-8	54	56	2	3	56	0	0

**Распределение межбюджетных трансфертов
на комплектование книжных фондов сельских библиотек
муниципальных образований Томской области в 2015-2016 гг.**

№ п/п	Муниципальные образования Томской области	Размер трансферта (тыс. руб.)						
		в 2015 году			в 2016 году			
		Всего	из них за счет средств		Всего	из них за счет средств		+/- к 2015 г.
			федерального бюджета	областного бюджета		федерального бюджета	областного бюджета	
1.	Александровский район	7,5	7,5	0	36,5	8,9	27,6	29
2.	Асиновский район	20,1	20,1	0	73	17,8	55,2	52,9
3.	Бакчарский район	16,3	16,3	0	68,4	16,7	51,7	52,1
4.	Верхнекетский район	13,8	13,8	0	50,1	12,2	37,9	36,3
5.	Зырянский район	26,4	26,4	0	100,3	24,4	75,9	73,9
6.	Каргасокский район	23,9	23,9	0	100,3	24,4	75,9	76,4
7.	г. Кедровый	1,3	1,3	0	4,5	1,1	3,4	3,2
8.	Кожевниковский район	27,6	27,6	0	109,4	26,6	82,8	81,8
9.	Колпашевский район	26,4	26,4	0	100,3	24,4	75,9	73,9
10.	Кривошеинский район	15,1	15,1	0	68,4	16,7	51,7	53,3
11.	Молчановский район	17,6	17,6	0	63,8	15,5	48,3	46,2
12.	Парабельский район	18,8	18,8	0	73	17,8	55,2	54,2
13.	Первомайский район	23,9	23,9	0	104,8	25,5	79,3	80,9
14.	г. Стрежевой	0	0	0	0	0	0	0
15.	Тегульдетский район	6,3	6,3	0	27,4	6,7	20,7	21,1
16.	Томский район	47,6	47,6	0	182,2	44,4	137,8	134,6
17.	Чаинский район	20,1	20,1	0	82,1	20	62,1	62
18.	Шегарский район	17,6	17,6	0	77,5	18,9	58,6	59,9
19.	г. Северск	0	0	0	0	0	0	0
20.	г. Томск	0	0	0	0	0	0	0
Всего по муниципальным		330,3	330,3	0	1322	322	1000	991,7

**Распределение межбюджетного трансферта на проведение мероприятий по подключению общедоступных библиотек
Томской области к сети Интернет и развитие системы библиотечного дела с учетом задачи расширения
информационных технологий и оцифровки в 2015-2016 гг.**

№ №	Муниципальные образования Томской области	Количество библиотек на 01.01.2015, единиц	из них:				Объем трансферта в 2015 г.	Количество библиотек на 01.01.2016, единиц	из них:				Объем трансферта в 2016 г.	из них израсходовано на:			Количество библиотек на 01.01.2017, единиц	из них:				Количество библиотек, подключенных к Интернет, ед.	
			подключены к Интернет		не имеют подключения к Интернет				подключены к Интернет		не имеют подключения к Интернет			подключение библиотек к Интернет	расширение информатизацио нных технологий (приобретение ПК и ПО)	оцифр овку		подключены к Интернет		не имеют подключения к Интернет		2015 г.	2016 г.
			ед.	%	ед.	%			ед.	%	ед.	%						ед.	%	ед.	%		
1.	Александровский район	8	2	25	6	75	20,4	8	2	25	6	75	21,7	0,0	21,7	0,0	8	2	25	6	75	0	0
2.	Асиновский район	20	8	40	12	60	40,9	20	13	65	7	35	25,3	0,0	25,3	0,0	20	15	75	5	25	5	2
3.	Бакчарский район	14	7	50	7	50	23,8	14	8	57	6	43	21,7	0,0	21,7	0,0	14	9	64	5	36	1	1
4.	Верхнекетский район	13	7	54	6	46	20,4	13	9	69	4	31	14,4	0,0	14,4	0,0	13	9	69	4	31	2	0
5.	Зырянский район	18	14	78	4	22	13,6	18	14	78	4	22	14,4	0,0	14,4	0,0	18	14	78	4	22	0	0
6.	Каргасокский район	22	10	45	12	55	37,5	22	7	32	15	68	54,0	0,0	54,4	0,0	22	8	36	14	64	-3	1
7.	г. Кедровый	2	2	100	0	0	0,0	2	1	50	1	50	0,0	0,0	0,0	0,0	2	1	50	1	50	-1	0
8.	Кожевниковский район	22	10	45	12	55	40,9	22	12	55	10	45	36,1	0,0	36,1	0,0	22	15	68	7	32	2	3
9.	Колпашевский район	26	9	35	17	65	47,7	26	14	54	12	46	43,3	5,9	37,4	0,0	26	16	62	10	38	5	2
10.	Кривошеинский район	14	6	43	8	57	27,3	14	8	57	6	43	21,7	0,0	21,7	0,0	14	9	64	5	36	2	1
11.	Молчановский район	13	7	54	6	46	23,8	13	8	62	5	38	18,1	0,0	18,1	0,0	13	9	69	4	31	1	1
12.	Парабельский район	16	6	38	10	63	34,1	16	7	44	9	56	32,5	0,0	32,5	0,0	16	8	50	8	50	1	1
13.	Первомайский район	20	12	60	8	40	27,3	20	13	65	7	35	25,3	0,0	0,0	25,3	20	13	65	7	35	1	0
14.	г. Стрежевой	3	3	100	0	0	0,0	3	3	100	0	0	0,0	0,0	0,0	0,0	3	3	100	0	0	0	0
15.	Тегульдетский район	6	3	50	3	50	10,2	6	5	83	1	17	3,6	0,0	3,6	0,0	6	5	83	1	17	2	0
16.	Томский район	39	31	79	8	21	27,3	39	29	74	10	26	43,3	5,9	37,4	0,0	39	32	82	7	18	-2	3
17.	Чаинский район	17	11	65	6	35	20,4	17	11	65	6	35	21,7	0,0	21,7	0,0	17	13	76	4	24	0	2
18.	Шегарский район	16	2	13	14	88	47,7	16	9	56	7	44	25,3	0,0	25,3	0,0	16	10	63	6	38	7	1
19.	г. Северск	9	8	89	1	11	3,4	9	8	89	1	11	3,6	0,0	3,6	0,0	9	9	100	0	0	0	1
20.	г. Томск	28	28	100	0	0	0,0	28	28	100	0	0	0,0	0,0	0,0	0,0	28	28	100	0	0	0	0
Всего:		326	186	57	141	43	467	326	209	64	117	36	426	12	389	25	326	228	70	98	30	23	19

Средняя заработная плата персонала общедоступных библиотек Томской области в динамике 2014-2016 гг.²⁶³

Часть 1.

№ №	Муниципальные образования Томской области	Весь персонал учреждения								
		2014 год	2015 год	2015 год к 2014 году		2016 год	2016 год			
							к 2014 году		к 2015 году	
				тыс. руб.	%		тыс. руб.	%	тыс. руб.	%
1.	Асиновский район	20,6	19,7	-0,9	-4	20,2	-0,4	-2	0,5	2
2.	Бакчарский район	23,8	24,9	1,1	5	24,6	0,8	3	-0,3	-1
3.	Зырянский район	19,2	20,7	1,5	8	20,6	1,4	7	-0,1	-1
4.	Каргасокский район	25,9	25,6	-0,3	-1	25,4	-0,5	-2	-0,2	-1
5.	г. Кедровый	25,0	23,7	-1,3	-5	24,0	-1,0	-4	0,3	1
6.	Кожевниковский район	19,4	21,2	1,8	9	22,8	3,4	18	1,6	8
7.	Колпашевский район	25,5	24,0	-1,5	-6	25,9	0,4	2	1,9	8
8.	Кривошеинский район	23,1	25,0	1,9	8	25,8	2,7	12	0,8	3
9.	Молчановский район	29,2	29,4	0,2	1	27,9	-1,3	-4	-1,5	-5
10.	Парабельский район	29,6	29,2	-0,4	-1	28,9	-0,7	-2	-0,3	-1
11.	Первомайский район	20,1	19,7	-0,4	-2	19,8	-0,3	-1	0,1	1
12.	Тегульдетский район	20,5	22,0	1,5	7	22,2	1,7	8	0,2	1
13.	Томский район (МЦБ)	19,5	21,7	2,2	11	23,6	4,1	21	1,9	9
14.	Чаинский район	37,3	35,0	-2,3	-6	34,8	-2,5	-7	-0,2	-1
15.	Шегарский район	19,4	18,3	-1,1	-6	18,7	-0,7	-4	0,4	2
Всего по районам		23,9	24,0	0,1	1	24,3	0,5	2	0,3	1
16.	г. Северск (ЦГБ)	22,4	22,2	-0,2	-1	22,6	0,2	1	0,4	2
17.	г. Томск (МИБС)	20,2	22,6	2,4	12	22,5	2,3	11	-0,1	-1
Всего по муниципальным		22,2	22,9	0,8	4	23,1	1,0	4	0,2	1
ТОУНБ им. А.С. Пушкина		19,6	21,0	1,4	7	21,1	1,5	8	0,1	1
ТОДЮБ		22,4	22,7	0,3	1	22,9	0,5	2	0,2	1
Всего по государственным		21,0	21,9	0,9	4	22,0	1,0	5	0,2	1
Всего по общедоступным		21,6	22,4	0,8	4	22,6	1,0	5	0,2	1

²⁶³ В таблице отсутствует информация о библиотеках, входящих в структуру КДУ Александровского, Верхнекетского, Томского районов, г. Стрежевой и г. Северска. В таблице по Томскому району приведена информация только по МБУ «Межпоселенческая центральная библиотека Томского района» и по г. Северска приведена информация только по МБУ «ЦГБ».

№№	Муниципальные образования Томской области	Административно-управленческий персонал											
		2014 год	Кратность средней заработной платы АУП 2014 года к средней заработной плате всего персонала	2015 год	2015 год к 2014 году		Кратность средней заработной платы АУП 2015 года к средней заработной плате всего персонала	2016 год	2016 год				Кратность средней заработной платы АУП 2016 года к средней заработной плате всего персонала
									к 2014 году		к 2015 году		
					тыс. руб.	%			тыс. руб.	%	тыс. руб.	%	
1.	Асиновский район	34,9	1,7	34,2	-0,7	-2	1,7	36,2	1,3	4	2,0	6	1,8
2.	Бакчарский район	33,1	1,4	32,9	-0,2	-1	1,3	33,4	0,3	1	0,5	1	1,4
3.	Зырянский район	28,7	1,5	40,0	11,3	39	1,9	39,1	10,4	36	-0,9	-2	1,9
4.	Каргасокский район	29,8	1,2	33,5	3,7	12	1,3	32,8	3,0	10	-0,7	-2	1,3
5.	г. Кедровый	33,0	1,3	33,7	0,7	2	1,4	30,3	-2,7	-8	-3,4	-10	1,3
6.	Кожевниковский район	38,0	2,0	28,6	-9,4	-25	1,3	22,0	-16,0	-42	-6,6	-23	1,0
7.	Колпашевский район	59,1	2,3	39,9	-19,2	-32	1,7	46,4	-12,7	-21	6,5	16	1,8
8.	Кривошеинский район	32,9	1,4	34,9	2,0	6	1,4	33,9	1,0	3	-1,0	-3	1,3
9.	Молчановский район	35,9	1,2	34,9	-1,0	-3	1,2	35,5	-0,4	-1	0,6	2	1,3
10.	Парабельский район	49,3	1,7	47,9	-1,4	-3	1,6	47,6	-1,7	-3	-0,3	-1	1,6
11.	Первомайский район	27,0	1,3	27,3	0,3	1	1,4	26,4	-0,6	-2	-0,9	-3	1,3
12.	Тегульдетский район	39,3	1,9	47,1	7,8	20	2,1	40,8	1,5	4	-6,3	-13	1,8
13.	Томский район (МЦБ)	45,7	2,3	48,8	3,1	7	2,2	51,3	5,6	12	2,5	5	2,2
14.	Чаинский район	43,3	1,2	55,4	12,1	28	1,6	55,3	12,0	28	-0,1	0	1,6
15.	Шегарский район	27,4	1,4	31,1	3,7	14	1,7	31,8	4,4	16	0,7	2	1,7
Всего по районам		37,2	1,6	38,0	0,9	2	1,6	37,5	0,4	1	-0,5	-1	1,5
16.	г. Северск (ЦГБ)	38,4	1,7	40,6	2,2	6	1,8	42,6	4,2	11	2,0	5	1,9
17.	г. Томск (МИБС)	45,9	2,3	64,1	18,2	40	2,8	67,8	21,9	48	3,7	6	3,0
Всего по муниципальным		40,5	1,8	47,6	7,1	17	2,1	49,3	8,8	22	1,7	4	2,1
ТОУНБ им. А.С. Пушкина		43,1	2,2	43,7	0,6	1	2,1	44,4	1,3	3	0,7	2	2,1
ТОДЮБ		59,4	2,7	44,6	-14,8	-25	2,0	45,7	-13,7	-23	1,1	2	2,0
Всего по государственным		51,3	2,4	44,2	-7,1	-14	2,0	45,0	-6,2	-12	0,9	2	2,0
Всего по общедоступным		45,87	2,1	45,86	0,0	0	2,0	47,17	1,3	3	1,3	3	2,1

№№	Муниципальные образования Томской области	Основной персонал									Вспомогательный персонал								
		2014 год	2015 год	2015 год к 2014 году		2016 год	2016 год				2014 год	2015 год	2015 год к 2014 году		2016 год	2016 год			
							к 2014 году		к 2015 году							к 2014 году		к 2015 году	
				тыс. руб.	%		тыс. руб.	%	тыс.руб.	%			тыс. руб.	%		тыс. руб.	%	тыс. руб.	%
1.	Асиновский район	21,2	19,7	-1,5	-7	20,1	-1,1	-5	0,4	2	9,8	11,0	1,2	12	12,9	3,1	31	1,9	17
2.	Бакчарский район	26,8	25,2	-1,6	-6	25,0	-1,8	-7	-0,2	-1	7,2	12,6	5,4	75	13,1	5,9	81	0,5	4
3.	Зырянский район	17,5	19,4	1,9	11	19,7	2,2	12	0,3	1	10,9	11,0	0,1	1	9,9	-1,0	-9	-1,1	-10
4.	Каргасокский район	22,7	27,7	5,0	22	27,4	4,7	21	-0,3	-1	13,4	12,4	-1,0	-7	14,5	1,1	9	2,1	17
5.	г. Кедровый	25,9	23,7	-2,2	-8	24,5	-1,4	-5	0,8	3	15,9	13,6	-2,3	-14	15,5	-0,4	-3	1,9	14
6.	Кожениковский район	21,8	21,5	-0,3	-1	23,2	1,4	6	1,7	8	9,6	18,1	8,5	89	19,0	9,4	98	0,9	5
7.	Колпашевский район	28,7	24,3	-4,4	-15	26,8	-1,9	-7	2,5	10	9,1	18,5	9,4	103	18,1	9,0	99	-0,4	-2
8.	Кривошеинский район	24,7	27,1	2,4	10	26,8	2,1	9	-0,3	-1	10,1	12,4	2,3	23	15,3	5,2	52	2,9	24
9.	Молчановский район	30,5	31,3	0,8	3	29,3	-1,2	-4	-2,0	-6	12,6	12,8	0,2	2	15,4	2,8	22	2,6	20
10.	Парабельский район	30,0	29,8	-0,2	-1	25,8	-4,2	-14	-4,0	-13	23,2	22,3	-0,9	-4	22,3	-0,9	-4	0,0	0
11.	Первомайский район	21,5	20,3	-1,2	-6	20,4	-1,1	-5	0,1	0	10,1	11,5	1,4	14	11,5	1,4	14	0,0	0
12.	Тегульдетский район	26,1	25,5	-0,6	-2	25,0	-1,1	-4	-0,5	-2	10,0	13,6	3,6	36	15,1	5,1	51	1,5	11
13.	Томский район (МЦБ)	17,0	20,0	3,0	18	19,5	2,5	14	-0,5	-3	7,2	7,6	0,4	6	22,4	15,2	211	14,8	194
14.	Чаинский район	38,2	34,4	-3,8	-10	34,1	-4,1	-11	-0,3	-1	18,2	26,2	8,0	44	25,5	7,3	40	-0,8	-3
15.	Шегарский район	21,6	19,4	-2,2	-10	19,5	-2,1	-10	0,1	1	7,0	8,7	1,7	24	11,8	4,8	68	3,1	35
Всего по районам		24,9	24,6	-0,3	-1	24,5	-0,5	-2	-0,2	-1	11,6	14,2	2,5	22	16,1	4,5	39	2,0	14
16.	г. Северск (ЦГБ)	23,4	23,7	0,3	1	23,2	-0,2	-1	-0,5	-2	16,9	16,2	-0,7	-4	19,4	2,5	15	3,2	20
17.	г. Томск (МИБС)	22,3	25,4	3,1	14	23,7	1,4	6	-1,7	-7	14,4	13,3	-1,1	-8	16,0	1,6	11	2,7	20
Всего по муниципальным		23,5	24,6	1,0	4	23,8	0,2	1	-0,8	-3	14,3	14,6	0,2	2	17,2	2,9	20	2,6	18
ТОУНБ им. А.С. Пушкина		21,1	21,6	0,5	2	21,1	0,0	0	-0,5	-2	13,3	16,3	3,0	23	18,1	4,8	36	1,8	11
ТОДЮБ		22,4	22,7	0,3	1	22,5	0,1	1	-0,2	-1	16,1	16,0	-0,1	-1	17,1	1,0	6	1,1	7
Всего по государственным		21,8	22,2	0,4	2	21,8	0,0	0	-0,4	-2	14,7	16,2	1,5	10	17,6	2,9	20	1,5	9
Всего по общедоступным		22,6	23,4	0,7	3	22,8	0,1	1	-0,6	-2	14,5	15,4	0,8	6	17,4	2,9	20	2,0	13

**Количество общедоступных библиотек Томской области на 01.01.2017 г.
в сравнении с расчетным показателем количества общедоступных
библиотек согласно изменениям, внесенным в социальные нормативы
и нормы²⁶⁴ распоряжением Правительства Российской Федерации
от 26 января 2017 г. № 95-р**

№ №	Муниципальные образования Томской области	Количество библиотек			
		2016 г., единиц	Социальный норматив, единиц	+/- к 2016 г.	
				единиц	%
1.	Александровский район	8	7	-1	-13
2.	Асиновский район	20	11	-9	-45
3.	Бакчарский район	14	8	-6	-43
4.	Верхнекетский район	13	10	-3	-23
5.	Зырянский район	18	9	-9	-50
6.	Каргасокский район	22	18	-4	-18
7.	г. Кедровый	2	2	0	0
8.	Кожевниковский район	22	11	-11	-50
9.	Колпашевский район	26	15	-11	-42
10.	Кривошеинский район	14	8	-6	-43
11.	Молчановский район	13	6	-7	-54
12.	Парабельский район	16	7	-9	-56
13.	Первомайский район	20	10	-10	-50
14.	г. Стрежевой	3	2	-1	-33
15.	Тегульдетский район	6	5	-1	-17
16.	Томский район	39	37	-2	-5
17.	Чаинский район	17	9	-8	-47
18.	Шегарский район	16	11	-5	-31
Всего по районам		289	186	-103	-36
19.	г. Северск	9	8	-1	-11
20.	г. Томск (МИБС)	26	33	7	29
Всего по муниципальным		324	227	-97	-30
ТОУНБ им. А.С. Пушкина		1	1	0	0
ТОДЮБ		1	1	0	0
Библиотека для инвалидов по зрению		0	1	+1	100
Всего по государственным		2	3	+1	50
Всего по общедоступным		326	230	-96	-29

²⁶⁴ Одобренные распоряжением Правительства РФ от 13 июля 1996 г. №1063-р.

**Соотношение количества муниципальных библиотек Томской области,
функционирующих в 2016 году, с количеством библиотек,
работающих в режиме сокращенного графика**

№ №	Муниципальные образования Томской области	Количество библиотек	из них, работающих по сокращенному графику	
			единиц	%
1.	Александровский район	8	4	50
2.	Асиновский район	20	13	65
3.	Бакчарский район	14	8	57
4.	Верхнекетский район	13	-	-
5.	Зырянский район	18	15	83
6.	Каргасокский район	22	3	14
7.	г. Кедровый	2	-	-
8.	Кожевниковский район	22	15	68
9.	Колпашевский район	26	-	-
10.	Кривошеинский район	14	10	71
11.	Молчановский район	13	9	69
12.	Парабельский район	16	5	31
13.	Первомайский район	20	4	20
14.	г. Стрежевой	3	-	-
15.	Тегульдетский район	6	4	67
16.	Томский район	39	19	49
17.	Чаинский район	17	11	65
18.	Шегарский район	16	3	19
Всего по районам		272	123	45

**Кадровый состав основного персонала муниципальных библиотек
Томской области по штатному расписанию в динамике 2014-2016 гг.**

№ №	Муниципальные образования Томской области	Всего библиотечных работников	из них работающих в 2016 г. на (объем ставки), шт.ед.								От общего количества библиотечных работников	
			1	0,8	0,75	0,6	0,5	0,4	0,25	0,2	чел.	%
1.	Александровский район	12	8	0	0	0	4	0	0	0	4	33
2.	Асиновский район	47	34	0	10	0	3	0	0	0	14	29
3.	Бакчарский район	21	7	0	9	0	3	0	2	0	14	67
4.	Верхнекетский район	25	17	4	0	0	4	0	0	0	8	32
5.	Зырянский район	26	9	0	0	0	14	0	0	3	17	65
6.	Каргасокский район	38	31	1	2	0	4	0	0	0	7	18
7.	г. Кедровый	6	6	0	0	0	0	0	0	0	0	0
8.	Кожевниковский район	29	14	0	6	0	9	0	0	0	15	52
9.	Колпашевский район	54	40	3	1	0	6	1	1	2	14	26
10.	Кривошеинский район	21	11	0	8	0	2	0	0	0	10	48
11.	Молчановский район	23	13	5	0	0	4	0	1	0	10	43
12.	Парабельский район	29	26	0	0	0	3	0	0	0	3	10
13.	Первомайский район	32	27	0	0	0	4	0	1	0	5	16
14.	г. Стрежевой	27	26	0	0	0	1	0	0	0	1	4
15.	Тегульдетский район	10	6	3	0	0	1	0	0	0	4	40
16.	Томский район	55	31	0	10	0	12	0	2	0	24	44
17.	Чаинский район	27	17	2	2	0	5	1	0	0	10	37
18.	Шегарский район	25	22	0	0	1	2	0	0	0	3	12
Всего: в 2016 г.		507	345	18	48	1	81	2	7	5	163	32
в 2015 г.		512	350	18	46	1	85	2	8	2	162	32
в 2014 г.		460	349	16	25	3	61	1	5	0	111	24

Подписано в печать 12.06.2017 г.
Гарнитура Times Roman, тираж 25 экземпляров.
634050, Томская обл., г. Томск, ул. К. Маркса, 14, тел/факс: 8(3822) 51-43-51,
E-mail: office@lib.tomsk.

Отпечатано на оборудовании ТОУНБ им. А.С. Пушкина