

**Министерство культуры Ростовской области
ГБУК РО «Донская государственная публичная библиотека»**



**ЕЖЕГОДНЫЙ ДОКЛАД
О ДЕЯТЕЛЬНОСТИ МУНИЦИПАЛЬНЫХ
БИБЛИОТЕК
РОСТОВСКОЙ ОБЛАСТИ
В 2014 ГОДУ**

**Ростов – на - Дону
2015**

УДК 021
ББК 78.347.23 (2 Рос)
Е 36

Ответственный за выпуск: Е.М. Колесникова

Редактор: Е.Д. Ломановская

Составители: Е.С. Шелюх, М.В. Гоценко, О.В. Ерохина, В.И. Жигулина, О.В. Труфанова, А.Н. Хусточкина, В.И. Макарова, Э.И. Старовойтенко.

Верстка: Е. А. Коваленко

Ежегодный доклад о деятельности муниципальных библиотек Ростовской области в 2014 году / Донская гос. публ. б-ка; сост.: Е. С. Шелюх и др.; ред.: Е. Д. Ломановская. - Ростов-на-Дону, 2015. – 128 с., табл.

Ежегодный доклад о деятельности муниципальных библиотек Ростовской области за 2014 год составлен на основе форм статистического наблюдения 6-НК и информационных отчетов муниципальных библиотек региона по итогам 2014 года. В докладе представлен анализ основных показателей и направлений деятельности библиотек Ростовской области: состояния сети библиотек, показателей деятельности, комплектования фондов, внедрения информационных технологий, справочно-библиографической деятельности, внестационарного и виртуального обслуживания пользователей и т.п.

Ежегодный доклад о деятельности муниципальных библиотек Ростовской области подготовлен с использованием методических рекомендаций научно-методического отдела библиотековедения Российской национальной библиотеки.

СОДЕРЖАНИЕ

I раздел

1. События года	4
2. Библиотечная сеть.....	6
3. Основные цифровые показатели	9
4. Библиотечные фонды (формирование, использование, сохранность)	14
5. Каталогизация и оцифровка библиотечного фонда	17
6. Организация и содержание библиотечного обслуживания.....	18
7. Справочно-библиографическое, информационное и социально- правовое обслуживание пользователей	29
8. Краеведческая деятельность библиотек	34
9. Автоматизация библиотечных процессов	37
10. Организационно-методическая деятельность.....	37
11. Библиотечные кадры	41
12. Материально-техническая база	43
13. Основные итоги 2014 года	44

II раздел

Муниципальные библиотеки Ростовской области в 2014 году: статистическая информация	47
---	----

1. СОБЫТИЯ ГОДА

2014 год был насыщен важными событиями для всей России и для Ростовской области, в частности.

В качестве главного события следует отметить празднование Года культуры и реализацию нового корпоративного проекта Донской государственной публичной библиотеки и муниципальных библиотек Ростовской области – «Книжные сезоны Донской публичной библиотеки». Цель проекта - познакомить наших земляков с многообразием донской, отечественной и мировой культуры при помощи «СЛОВА», воплощенного в печатной, изобразительной, музыкальной и устной форме. Центральное место в проекте было отведено книжным выставкам из фондов Донской государственной публичной библиотеки, в том числе центра по работе с книжными памятниками Ростовской области, которые сопровождались различными культурными акциями на базе учреждений культуры – презентациями, «круглыми столами», творческими встречами. В корпоративном проекте приняли участие муниципальные библиотеки Егорлыкского, Куйбышевского, Неклиновского, Орловского, Усть-Донецкого, Целинского районов и г. Шахты. Темы «Книжных сезонов» - «Донская вивлиофика»; «Живые сокровища ЭкоМира» (развитие регионального экологического туризма); «Дом, объединивший музы» (Ростовский академический театр драмы имени Максима Горького). В рамках «Книжных сезонов» состоялись творческие встречи с писателями - Кисилевским В. Е. и Фадеевой С. В.; музыкантом, многократным победителем Всероссийских и международных конкурсов, победителем Кубка мира среди аккордеонистов Александром Поелуевым: кандидатом философских наук, членом Союза журналистов, Союза театральных деятелей, автором и ведущей программы «Провинциальный салон» ГТРК «Дон-ТР» Сурковой Л. А.; зоологом, кандидатом биологических наук, заместителем директора по научной работе Государственного заповедника «Ростовский» Липковичем А. Д.; архитектором-реставратором, краеведом, автором книг о Ростове-на-Дону Волошиновой Л. Ф. и многими другими.

Следующими, практически определяющими для донского региона, стали события, связанные с конфликтом на Украине. По сути, Ростовская область стала трансконфликтным регионом. Жители Дона протянули руку помощи, предоставив кров жителям с сопредельной территории. *«Для жителей Дона стали привычными колонны гуманитарной помощи, огромное количество автомобилей с украинскими номерами на областных дорогах, лагеря беженцев и многое другое. Именно помощь беженцам с территории Украины показала волонтерский потенциал жителей Ростовской области. Остается гордиться нашими земляками, которые везли гуманитарную помощь, помогали своим транспортом или принимали украинцев у себя дома»,* — отметил заместитель директора Института социологии и регионоведения по научной работе и экспертной деятельности Южного федерального университета Антон Сериков.

Для Ростовской области вынужденные переселенцы и беженцы – это новое социальное явление. По данным Росстата, в сравнении с другими субъектами РФ Ростовская область редко принимала беженцев. Так, к примеру, субъекты Центральной России в 1,5-3 раза активнее предоставляли убежище. А в июне 2014 года в пунктах временного размещения, которые находились на территории Ростовской области, было зарегистрировано свыше 21,0 тыс. вынужденных переселенцев и беженцев, а в августе – уже свыше 51,0 тыс., в том числе свыше 17,0 детей.

Муниципальные библиотеки Ростовской области активно включились в процесс приёма и размещения граждан, прибывающих с территории Юго-Востока Украины, сбора помощи для пострадавших, а позднее и организации библиотечного обслуживания в лагерях и местах их проживания. Вся деятельность муниципальных библиотек

осуществлялась в тесной координации с учреждениями, подведомственными ГУ МЧС России и УФМС России по Ростовской области.

Уже в мае 2014 года научно-методическим отделом ГБУК РО «Донская государственная публичная библиотека» был подготовлен сводный план деятельности муниципальных библиотек Ростовской области по обслуживанию жителей Юго-Востока Украины, которые из-за боевых действий были вынуждены покинуть места постоянного проживания. Основная нагрузка легла на муниципальные библиотеки приграничных территорий и территорий, в которых были созданы лагеря временного размещения - Азовский, Куйбышевский, Каменский, Матвеево-Курганский, Неклиновский, Орловский, Сальский, Цимлянский районы; города – Таганрог, Азов, Батайск.

Муниципальные библиотеки предоставляли вынужденным переселенцам и беженцам информационную и консультационную помощь по вопросам их прав, социальных льгот и гарантий, услуги электронной почты и доступа к ресурсам Интернет. Оказывали психологическую поддержку детям и взрослым, прибывшим из зон военных конфликтов, используя приемы библиотерапии и привлекая психологов, педагогов, врачей, юристов. Для детей были развернуты летние площадки, на которых специалисты муниципальных библиотек проводили активные познавательные игры, кинопоказы, обсуждения книг и др. Были организованы пункты букроссинга в местах организованного проживания беженцев.

Хотелось бы отметить инициативность, профессионализм, выдержку специалистов муниципальных библиотек, проявленные в этих сложных условиях.

Еще одним важным событием 2014 года стало установление профессионального содружества с профильными учреждениями Крыма и Севастополя.

Вот только некоторые примеры данной деятельности:

- В муниципальных библиотеках Аксайского, Азовского районов, городов - Азова и Таганрога проведены акции по сбору книг для библиотек Крыма. Собрано и передано свыше 3,0 тыс. наименований книг;

- ЦБС г. Шахты отправила с делегацией Администрации города Шахты методические материалы по библиотечной деятельности, сценарии мероприятий в Восходненское сельское поселение Красногвардейского района;

- Центральная библиотека им. Н. К. Крупской г. Азова организовала в период с 9 по 30 марта 2014 года городской пункт приема денежных средств от населения города для оказания помощи жителям Крыма. Собрано 79, 8 тыс. рублей;

- ЦБС г. Ростова-на-Дону заключены договоры на оказание методической и консультативной помощи библиотекам г. Щелково, проведен телемост «Электронная и печатная книга: соперники или союзники?».

Работа по профессиональному сотрудничеству с библиотеками Крыма продолжится в 2015 году.

2014 год был отмечен принятием ряда важных нормативных документов, которые содержат новые требования к организации библиотечного обслуживания:

- ФЗ-136 от 27 мая 2014г. "О внесении изменений в статью 26³ Федерального закона «Об общих принципах организации законодательных (представительных) и исполнительных органов государственной власти субъектов Российской Федерации» и Федеральный закон «Об общих принципах организации местного самоуправления в Российской Федерации».

Законодательное собрание Ростовской области определило 2014 год подготовительным перед принятием областного законодательного акта. По поручению министерства культуры Ростовской области научно-методический отдел ГБУК РО «Донская государственная публичная библиотека» провел мини-опрос, целью которого было выявление отношения руководителей библиотек поселений, являющихся

юридическими лицами, к передаче полномочий по организации библиотечного обслуживания на уровень муниципального района.

В анкетировании приняли участие 41 из 43 муниципальных районов (95 %).

Результаты распределились следующим образом:

- муниципальные библиотеки 22 районов (51 %) полностью высказались за передачу полномочий по организации библиотечного обслуживания на уровень муниципального района;

- муниципальные библиотеки 6 районов (14 %), где более 50 % опрошенных высказались за передачу полномочий по организации библиотечного обслуживания на уровень муниципального района;

- муниципальные библиотеки 6 районов (14 %), где более 50 % опрошенных высказались за сохранение полномочий по организации библиотечного обслуживания на уровне поселений;

- муниципальные библиотеки 7 районов (16 %) высказались полностью за сохранение полномочий по организации библиотечного обслуживания на уровне поселений.

Таким образом, можно сделать вывод, что большинство руководителей муниципальных библиотек считают рациональным передачу полномочий по организации библиотечного обслуживания на уровень муниципального района.

Данная организационная структура более выгодна экономически и позволяет гибче работать в рамках «дорожной карты» и муниципального задания, в том числе проводить мероприятия по оптимизации сети и штатной численности. Кроме того, объединение библиотек позволит полноценно использовать единый документный фонд библиотек, повысить качество услуг для населения и качество управления деятельностью;

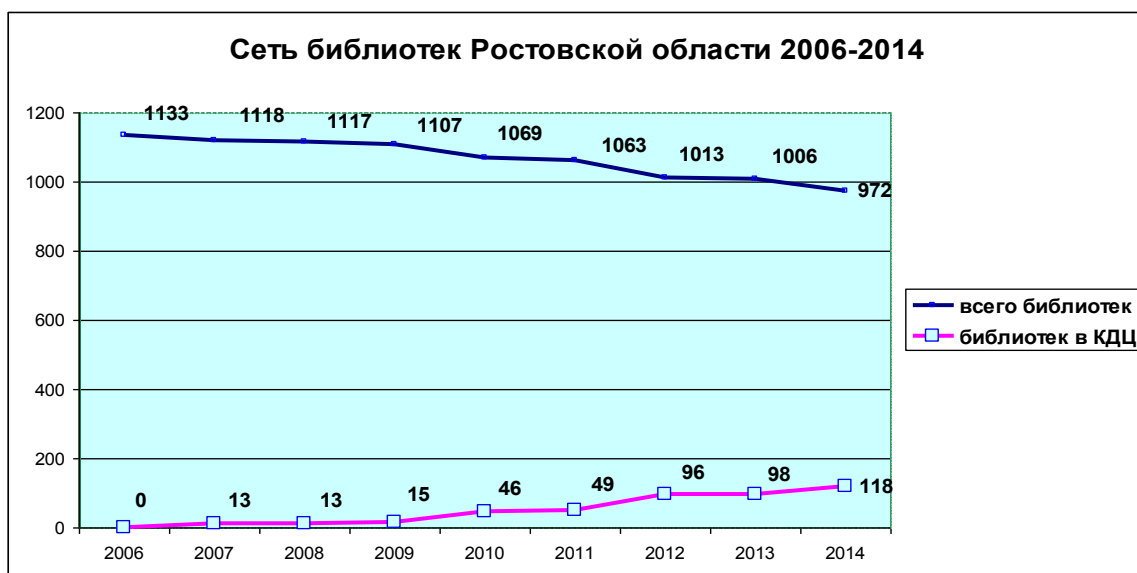
▪ «Модельный стандарт деятельности общедоступной библиотеки: Рекомендации органам государственной власти субъектов РФ и органам муниципальной власти». Муниципальным библиотекам дано поручение проанализировать в 2015 году деятельность на предмет соответствия требованиям нового «Модельного стандарта».

2. БИБЛИОТЕЧНАЯ СЕТЬ

Основное место в организации библиотечного обслуживания населения занимает развитие сети общедоступных библиотек.

На 01.01.2015 г. библиотечное обслуживание населения Ростовской области осуществляют 972 муниципальных библиотеки, в том числе 84- детских библиотеки. В муниципальных районах функционирует 815 библиотек, в городах – 157. Статус юридического лица имеют 334 библиотеки.

С внедрением в 2006 году ФЗ - № 131 произошли существенные организационно-структурные преобразования в сети муниципальных библиотек области, появились межпоселенческие библиотеки, бывшие библиотеки-филиалы стали самостоятельными юридическими лицами в поселениях или вошли в качестве структурных подразделений состав культурно-досуговых (интегрированных) учреждений. Каким образом шло развитие сети муниципальных библиотек в период с 2006 года по 2014 год видно из графика.

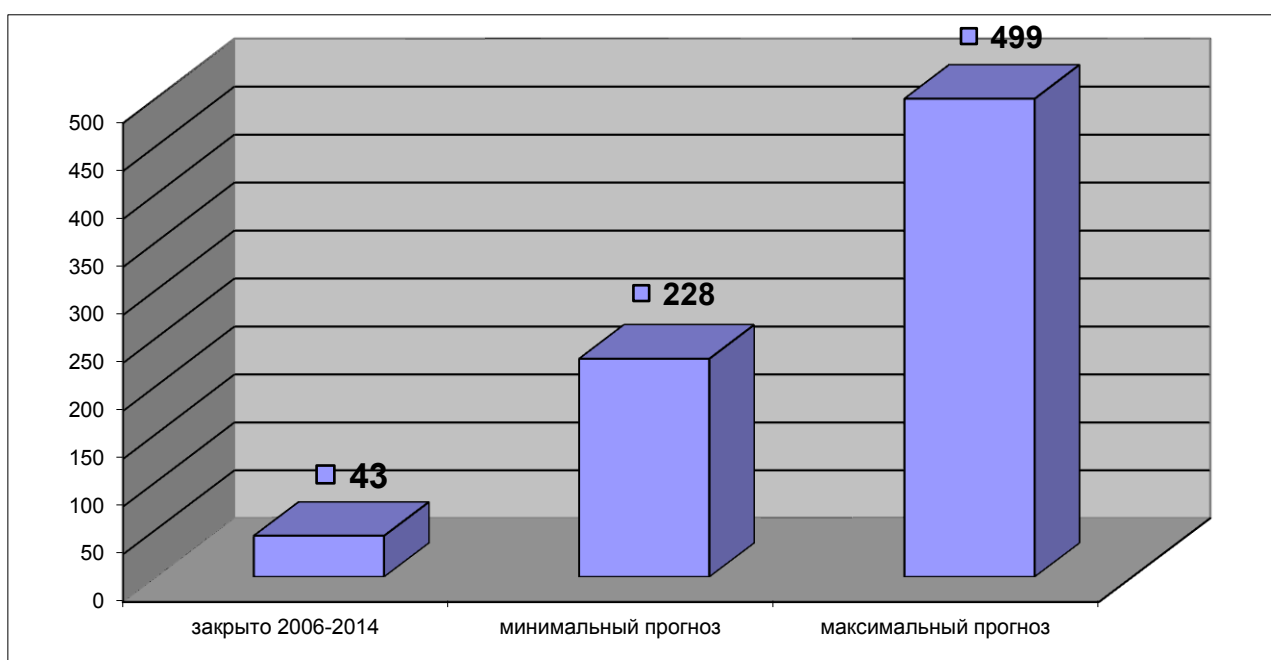


В 2006 году специалистами научно-методического отдела ГБУК РО «Донская государственная публичная библиотека» с учетом действовавшего социального норматива был сделан прогноз оптимизации сети муниципальных библиотек области в связи с реализацией с 1 января 2007 года Федерального закона «Об общих принципах организации местного самоуправления в Российской Федерации».

По благоприятному прогнозу сеть муниципальных библиотек должна была сократиться на 228 единиц с учетом ликвидации библиотек в населенных пунктах с населением менее 500 человек.

По неблагоприятному прогнозу сеть муниципальных библиотек должна была сократиться на 499 библиотек, с учетом функционирования в каждом поселении одной муниципальной библиотеки.

Фактически за период с 2006 года по 2014 год сеть муниципальных библиотек области сократилась на 168 сетевых единиц, в том числе 118 сетевых единиц (70 % от числа сокращенных) были преобразованы в структурные подразделения культурно-досуговых (интегрированных) учреждений; 23 (14 %) - утратили свою самостоятельность путем слияния и лишь 27 сетевых единиц (16 %) – ликвидированы, из них в течение 2013-2014 годов – 14 сетевых единиц.



(2007-2014 гг.)

Организационно-структурные преобразования	2007	2008	2009	2010	2011	2012	2013	2014	Итого
Открыто	3	0	1	1	2	0	0	0	7
Сократилось, всего <u>в том числе</u>	18	1	11	37	8	52	7	34	168
Слияние	5	0	6	0	5	1	0	6	23
Преобразовано в структурное подразделение культурно-досугового комплекса	13	0	2	33	0	49	1	20	118
Закрыто	0	1	3	4	3	2	6	8	27

Начиная с 2007 года, мы можем наблюдать процесс слияния библиотек с культурно-досуговыми центрами. С 2010 года этот процесс значительно усиливается, и в 2014 году их число уже достигает 118 единиц (12 % от общего числа библиотек).

В целях привлечения пользователей в библиотеку, расширения зоны обслуживания и обеспечения доступа к информации на территории области функционирует 647 вестационарных библиотечных пункта, в том числе 247 стоянок библиобуса.

Общее число транспортных средств на 01.01.2015 года, находящихся на балансе муниципальных библиотек Ростовской области, составляет 29 единиц, из них 20 (в т.ч. 2 КИБО) используется для библиотечного обслуживания населения. В Октябрьском и Сальском районах в 54 населенных пунктах открыты стоянки КИБО и услугами библиотек воспользовалось свыше 17 тысяч жителей этих районов.

Есть необходимость дальнейшего расширения парка библиобусов, так как в Ростовской области 59 % (1 313 населенных пунктов) не имеют стационарных библиотек и находятся на значительном удалении от районных центров.

Несмотря на процесс оптимизации сети общедоступных муниципальных библиотек, в отдельных территориях области по-прежнему наблюдается избыток сетевых ресурсов (Обливский-145 % от социального норматива; Боковский район-127 %; Орловский-105 %; Куйбышевский-120 %; Пролетарский-112 %; Константиновский-111 %; Заветинский-109 %; г. Гуково-157 %; Зверево-133 % и т. д.). Вместе с тем, в соответствии с социальными нормативами, утвержденными Распоряжением Правительства Российской Федерации от 03.07.1996 № 1063-р (в ред. распоряжения Правительства РФ от 13.07.2007 № 922-р) «О социальных нормах и нормативах» сеть муниципальных библиотек Ростовской области необходимо увеличить на 21 %.

Проблема развития сети муниципальных библиотек была одной из основных для обсуждения в ходе рабочей встречи руководителей библиотек с первым заместителем губернатора Ростовской области Игорем Александровичем Гуськовым в мае 2014 года. Именно на этой встрече были еще раз закреплены приоритеты развития сети муниципальных библиотек Ростовской области – обеспечение максимальной доступности библиотечных услуг путем расширения форм вестационарного обслуживания и, в первую очередь, на базе современных КИБО, которые планируется и в дальнейшем приобретать для муниципальных районов области.

3.'ОСНОВНЫЕ СТАТИСТИЧЕСКИЕ ПОКАЗАТЕЛИ

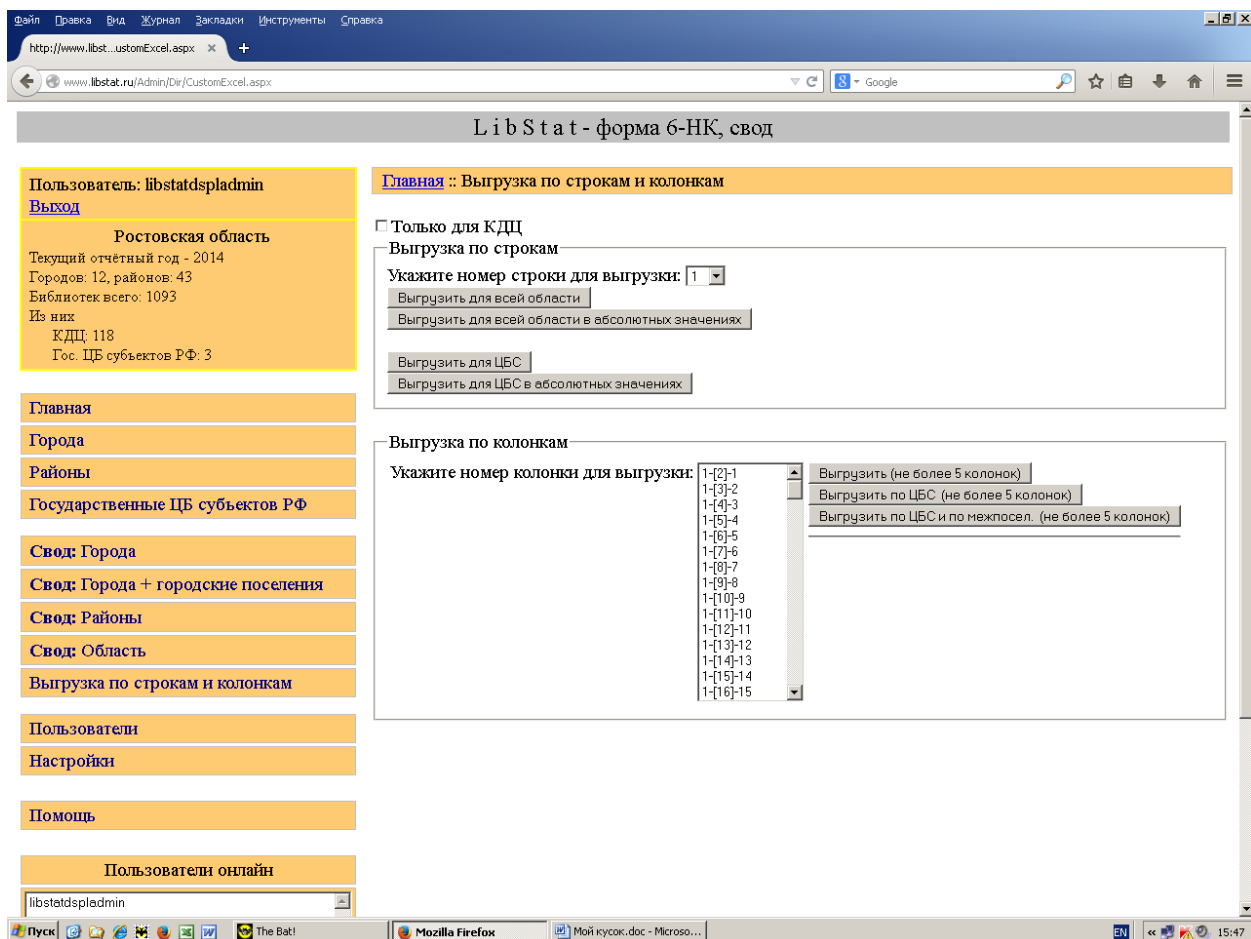
Сбор статистических показателей библиотек в регионе осуществляется на основе «Свода годовых сведений об общедоступных (публичных) библиотеках системы Минкультуры России». Сбор статистических данных по региону осуществляет научно-методический отдел ГБУК РО «Донская государственная публичная библиотека» и предоставляет в министерство культуры Ростовской области.

С 2012 года в Ростовской области для сбора статистических показателей успешно используется АБИС LibStat (разработчик: центр информационных технологий ГБУК РО «Донская государственная публичная библиотека»). LibStat – автоматизированная библиотечная информационная система (АБИС), реализованная по web-технологии «Клиент - Сервер» и предназначенная для удалённого сбора, обработки и хранения статистических данных. На текущий момент реализованы статистические формы «6-НК», «Свод по 6-НК» для муниципальных общедоступных, государственных библиотек Ростовской области, а также для муниципальных библиотек, расположенных в культурно - досуговых центрах ”.

№	Название	Кол-во библиотек	Кол-во КДЦ	Б.	К.	А.	Н/д	Свод	Действие
1	Азов	8	0	8	0	0	0	Свод	Выбрать
2	Батайск	10	0	10	0	0	0	Свод	Выбрать
3	Волгодонск	17	0	17	0	0	0	Свод	Выбрать
4	Гуково	11	0	11	0	0	0	Свод	Выбрать
5	Донецк	5	0	5	0	0	0	Свод	Выбрать
6	Зверево	4	0	4	0	0	0	Свод	Выбрать
7	Каменск-Шахтинский	5	0	5	0	0	0	Свод	Выбрать
8	Новочеркасск	10	0	10	0	0	0	Свод	Выбрать
9	Новошахтинск	12	0	12	0	0	0	Свод	Выбрать
10	Ростов-на-Дону	43	0	43	0	0	0	Свод	Выбрать
11	Таганрог	16	0	16	0	0	0	Свод	Выбрать
12	Шахты	16	0	16	0	0	0	Свод	Выбрать
									Добавить

область
 Текущий отчётный год - 2014
 Городов: 12, районов: 43
 Библиотек всего: 1093
 Из них КДЦ: 118, Гос. ЦБ субъектов РФ: 3

Главная
 Города
 Районы
 Государственные ЦБ субъектов РФ
 Свод: Города
 Свод: Города + городские поселения
 Свод: Районы
 Свод: Область
 Выгрузка по строкам и колонкам
 Пользователи
 Настройки
 Помощь



Муниципальные библиотеки Ростовской области осуществляют библиотечное обслуживание в 43 муниципальных районах, 12 городских округах с населением 4 242, 0 тыс. человек (на 01.01. 2015 года).

Охват населения региона библиотечным обслуживанием составляет 35,6 %, по городским округам – 27,4 %, по муниципальным районам - 47 %.

В 2014 году библиотечное обслуживание населения области осуществляли 972 муниципальных библиотеки, в том числе 753 библиотеки расположены в сельской местности (в 2013 году – 779, в 2012 г. – 786).

Обращаемость библиотечного фонда в муниципальных библиотеках области составляет 1,9; читаемость – 21,4; посещаемость – 9,4.

Основные показатели деятельности муниципальных библиотек за 2013-2014 годы.

Показатели	2014	2013	Динамика
Пользователи	1 515,3	1 513,1	+2,2
Посещения	14 307,7	13 930,5	+377,2
Выдача документов	32 397,2	32 524,9	- 127,7

Основные показатели деятельности в течение года нестабильны. Если в первом полугодии наблюдается положительная динамика показателей, то за 9 месяцев наблюдается понижение показателей по количеству пользователей и выдачи. К концу года цифры, как правило, выравниваются. Снижение показателей происходит, прежде всего, за счет сокращения библиотечной сети.

Увеличение показателей связано с постоянным ростом обращений удаленных пользователей к сайтам библиотек, активным использованием новых форм работы по привлечению пользователей (уличные акции, флешмоб, арт-стрит, квест, интернет-викторины).

Динамика показателей, отражающих объем основных работ/услуг, выполненных муниципальными библиотеками региона, а также экономические показатели отражены во 2 разделе доклада «Муниципальные библиотеки Ростовской области в 2014 году»

В Ростовской области 12 % (118 единиц.) муниципальных библиотек вошли в состав культурно-досуговых центров. Тенденция к увеличению количества подобных библиотек сохраняется. В результате имеется ряд проблем, связанных с организацией достоверного учета и мониторинга их деятельности.

За отчетный 2014 год впервые были собраны сведения о библиотеках культурно-досуговых учреждений не только по форме 7-НК, но и не достающие позиции по форме 6-НК. Это позволило произвести более полный сравнительный анализ.

Основные показатели, связанные с обслуживанием пользователей находятся в пределах средних по области:

- читаемость – 22,0;
- посещаемость – 9,0;
- посещаемость массовых мероприятий – 1 %.
- обращаемость фонда -1,1.

Однако необходимо отметить слабое финансирование библиотек интегрированных учреждений.

В среднем на 1 библиотеку, входящую в состав КДЦ было выделено 77,9 тыс. рублей – это средний объем финансирования обычной библиотеки за 1 месяц.

Средняя заработная плата основного персонала составила – 3 881 рублей, что обусловлено работой библиотечных специалистов на неполную ставку.

Всего на комплектование 118 библиотек в структуре КДЦ было выделено 82,0 тыс. рублей, в среднем 695 рублей на 1 библиотеку (в муниципальных библиотеках – 52,2 тыс. руб., что больше в 75 раз).

Поступило всего 2 261 экз. книг, в среднем 19 экземпляров на 1 библиотеку (в муниципальных библиотеках – 326 экз., что больше в 17 раз). Процент обновления фонда составил – 0,18 %, при среднем по области – 1,8.

Таким образом, видно насколько тормозится развитие библиотек и снижается качество услуг в рамках функционирования интегрированного учреждения.

Финансирование деятельности муниципальных библиотек

Структура расходов муниципальных библиотек (2006-2014)

Виды расходов	2012	2013	2014
Израсходовано по области, всего (тыс. руб.)	729116,0	848908,0	901735
Расходы на оплату труда (тыс. руб.) % в общем объеме средств	481325,0 66 %	507258 59,75 %	582781,0 65 %
Расходы на капитальный ремонт (тыс. руб.) % в общем объеме средств	10164,0 1,4 %	3303,0 0,4 %	4888,0 0,54 %
Расходы на приобретение оборудования (тыс. руб.) % в общем объеме средств	29178 4 %	7708,0 0,91	5612,0 0,62 %
Расходы на комплектование библиотечных фондов (тыс. руб.) % в общем объеме средств	64586 8,9%	67823,0 8 %	50704,0 5,6 %
Израсходовано средств на комплектование 1 библиотеки (тыс. руб.)	63,8	67,4	52,2

Расходы на 1 библиотеку за 2014 г. в среднем по области составили 927,7 тыс. рублей или 77,3 тыс. в месяц; в среднем по районам – 664,9 тыс. рублей, в среднем по городам – 2 292,0 тыс. рублей.

Лидируют по уровню финансирования – Песчанокопский район – 1 231,1 тыс. рублей; Аксайский район – 1 188,6 тыс. рублей; Мясниковский район – 800,9 тыс. рублей; Неклиновский район – 754,6 тыс. рублей. В городах можно отметить: Новочеркасск – 4 490,0 тыс. рублей; Таганрог – 3 120,0 тыс. рублей; Ростов-на-Дону – 2 660,0 тыс. рублей; Батайск – 2 550,0 тыс. рублей.

Среди аутсайдеров – Веселовский район – 393,9 тыс. рублей; Обливский район – 426,3 тыс. руб.; Кагальницкий район – 431,9 тыс. рублей. Наименьшее финансирование на 1 библиотеку в городах – Гуково – 865,8 тыс. рублей; Новошахтинск – 965,2 тыс. рублей; Донецк – 1 532,0 тыс. рублей.

Расходы на оплату труда основного персонала 424,2 млн. рублей или 47 % от общего объема финансирования.

Среднемесячная заработная плата основного персонала по области в 2014 году составила – 14,7 тыс. рублей. Среднемесячная заработная плата основного персонала муниципальных библиотек по районам области – 13,6 тыс. рублей, по городским округам – 16,4 тыс. рублей. Целевой показатель среднемесячной заработной платы работников учреждений культуры на областном уровне – 15, 5 тыс. рублей.

Оказание платных услуг.

Финансовые средства от приносящей доход деятельности (от основных видов уставной деятельности, от предпринимательской деятельности, от сдачи имущества в аренду), в 2014 году 17 125,0 тыс. руб. (в 2013 г.- 8 927,0 тыс. руб.)

в том числе:

от основных видов уставной деятельности – 1 478,0 тыс. руб. (в 2013 г.- 1 486,0 тыс. руб.)

от предпринимательской деятельности - 1 933,0 тыс. руб. (в 2013 г.- 1 729,0 тыс. руб.)

от благотворительности и целевые – 13 716,0 тыс. руб. (в 2013 г.- 5 713,0 тыс. руб.)

от сдачи имущества в аренду – 689,0 тыс. руб. (в 2013 г.- 611,0 тыс. руб.).

Средства, поступившие от основных видов уставной, предпринимательской деятельности в 2014 г. имели 22 (из 43) библиотек муниципальных районов и все муниципальные библиотеки городских округов Ростовской области.

Наибольший доход получили муниципальные библиотеки в гг. Ростов-на-Дону (1 200,0 тыс. руб.), Батайск (297,0 тыс. руб.), Таганрог (234,0 тыс. руб.). Среди районов – Морозовский (37,0 тыс. руб.), Песчанокопский (173,0 тыс. руб.), Целинский (45 тыс. руб.).

Исчерпывающий перечень платных услуг содержится в Уставах муниципальных библиотек. Вот некоторые из них:

– сдача в пункты приема вторсырья, макулатуры, металлолома, драгоценных материалов и т. п.;

– составление библиографических списков и справок по индивидуальному заказу; выполнение тематических справок с подбором литературы;

– изготовление копий (с возможным увеличением или уменьшением размера копий) из книг, брошюр, газет, журналов и других документов на копировально-множительных аппаратах;

– компьютерное обслуживание (работа с текстом, распечатка на принтере, сканирование, создание презентаций, сохранение на магнитный носитель, предоставление компьютера для самостоятельной работы пользователя);

– информационное обслуживание с помощью справочных правовых систем сверх установленного времени;

– информационное обслуживание с помощью Интернет;

– запись музыкального произведения, перезапись кассет – с учетом требований законодательства об авторском праве;

– предоставление библиотечных фондов и интерьеров Учреждения для кино-, видео-, фотосъемки;

– проведение в помещениях Учреждения досуговых, культурно-просветительных мероприятий сторонних организаций; техническое и информационное обслуживание мероприятий;

– переплетные, оформительские работы;

– компенсационные услуги: за потерю читательского билета, номерка в гардеробе, за несвоевременный возврат (утерю) литературы, пользование литературой сверх установленного срока.

Платные услуги являются дополнительной, приносящей доход деятельностью, и оказываются наряду с указанными в Уставе библиотек основными бесплатными (альтернативными) услугами. Для социально-незащищенных групп населения (дети, пенсионеры, инвалиды, беженцы и др.) услуги оказываются бесплатно.

В отчетном году на первом месте по востребованности - услуги по проведению в помещениях библиотеки досуговых, культурно-просветительных мероприятий сторонних организаций; техническое и информационное обслуживание мероприятий. Продолжает

пользоваться популярностью и наращивать доход услуга по предоставлению библиотечных фондов и интерьеров Учреждения для кино-, видео-, фотосъемки.

По-прежнему популярны услуги по ксерокопированию и компьютерные услуги, хотя доход от услуг ксерокопирования незначительно снизился. Это связано с тем, что современного пользователя более устраивает электронная копия документа, чем копия на бумажном носителе.

Средства, полученные от оказания платных услуг и предоставления помещений в аренду, позволили решить муниципальным библиотекам ряд текущих хозяйственных вопросов: оплата услуг Интернет и междугородной связи, заключение договоров на техосмотр библиотечного автотранспорта, приобретение бензина, тонеров и пр.

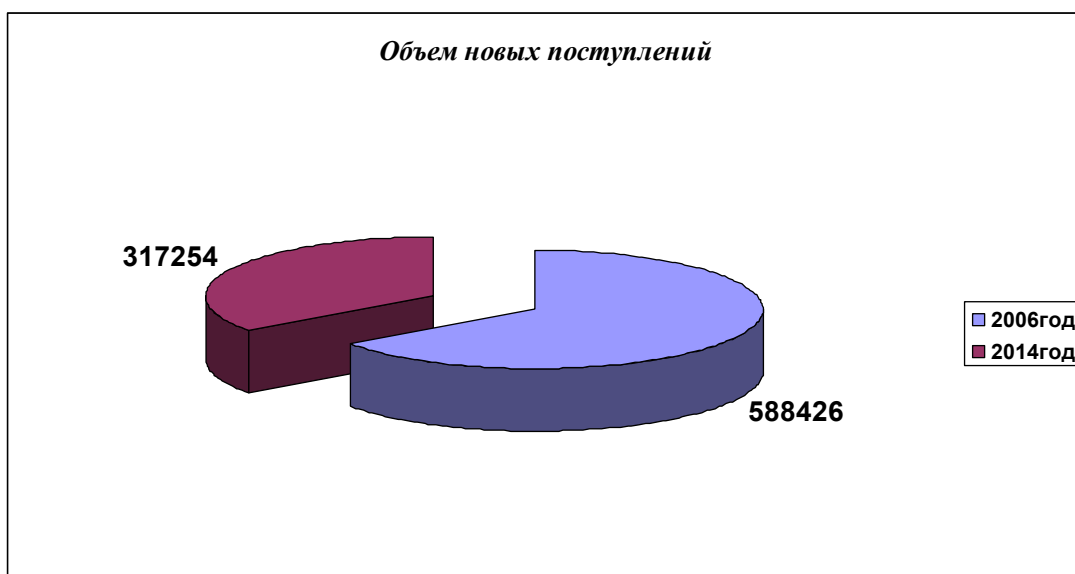
Кроме того, часть этих средств была израсходована на оплату труда сотрудников библиотек, уплату налогов.

4. БИБЛИОТЕЧНЫЕ ФОНДЫ (формирование, использование, сохранность)

Общий объем библиотечного фонда муниципальных библиотек Ростовской области на 01.01.2015 г. составил 17 402, 6 тыс. экз. По объему фонда Ростовская область занимает 1 место среди библиотек Южного Федерального округа и 3 место среди субъектов Российской Федерации

К сожалению, приходится констатировать, что на протяжении последних лет наблюдается тенденция к сокращению документного фонда. За период 2006-2014 гг. общий фонд муниципальных библиотек сократился на 4 290 305 экз., поэтому сейчас очень остро стоит вопрос обновления и пополнения фондов муниципальных библиотек новыми изданиями, т. к. объемы поступлений постоянно снижаются.

Если в 2006 году муниципальные библиотеки получили 588 426 экз., то в 2014 году только 317 254 экз., т.е. на 271 172 экз. (54 %) меньше, чем 9 лет назад.



Как известно, в соответствии с Распоряжением Правительства Российской Федерации от 03.07.1996 № 1063-р (в ред. распоряжения Правительства РФ от 13.07.2007 N 922-р) «О социальных нормах и нормативах» ежегодный объем новых поступлений должен составлять 250 экземпляров на 1000 жителей.

Показатели	2012	2013	2014
Новые поступления всего (экз.)	520964	430272	317254
Новые поступления на 1000 жителей (экз.)	122	101	75
Процент от норматива	48,8	40,4	30
Место Ростовской области среди субъектов РФ	47	Нет сведений	Нет сведений
Место Ростовской области среди субъектов ЮФО (всего 6 субъектов)	5	Нет сведений	Нет сведений
Новые поступления на 1 б-ку	514	428	326

Мы видим, что в 2014 году новые поступления от норматива составили всего 30 %. Даже в кризисные годы этот показатель составлял от 32,4 % до 37,7 %. Все показатели пополнения фонда за анализируемый период свидетельствуют о неравномерности обновления фондов в муниципальных образованиях области.

Лидирующие позиции по новым поступлениям в отчётном году занимает Милютинский район-114,7 % от социального норматива, Куйбышевский район - 93,3 %, Аксайский район - 61,9 %, Целинский район - 50,1 %.

Следует особо сказать о «зонах информационной катастрофы». Это территории, имеющие наименьшие (до 15 % от социального норматива) поступления на 1 тыс. жителей. Это такие крупные города как Донецк (1,6 %), Шахты (8,9 %), Новошахтинск (9,9 %), а также районы: Весёловский -9,8 %, Зерноградский – 10,2 %, Мартыновский – 12,7 %, Усть-Донецкий – 13,3 %.

В 2014 году на комплектование библиотечных фондов муниципальных библиотек израсходовано 50 704,0 тыс. руб., в т. ч. из бюджетов муниципальных образований 37 119,0 тыс. руб. (73 % от общего объема средств на комплектование), а 13 585,0 тыс. руб. - из внебюджетных источников. Объем израсходованных средств на комплектование по сравнению с 2013 годом сократился на 17 119,0 тыс. руб. из-за отсутствия финансирования из областного и местного бюджетов, а многие главы муниципальных образований не выполняют свои полномочия по организации библиотечного обслуживания населения, в том числе по комплектованию библиотечных фондов. Поэтому и возникают ситуации, когда территории с практически одинаковыми доходами и расположенные рядом, финансируют свои библиотеки совершенно по-разному. Например, в Аксайском районе новые поступления, как уже указывалось, составили 61,9 % от норматива, а в Азовском районе только 18 %.

**Финансирование комплектования библиотечных фондов,
в том числе подписка периодических изданий
(2012-2014)**

Объемы финансирования	2012	2013	2014
Ассигнования из бюджетов других уровней (тыс. руб.)	10473,1	10817,3	0
Доля от общего объема финансирования комплектования	16,2 %	15,9 %	0
Средства местных бюджетов	43 581,0	40 541,0	37 119,0
Доля от общего объема финансирования комплектования	67,5 %	59,8 %	73,2 %
Другие источники финансирования	10 531,9	16 464,7	13 585,0
Доля от общего объема финансирования комплектования	16,3 %	24,3 %	26,8 %
Всего	64 586,0	67 823,0	50 704,0

Когда в 2009-2012 гг. Ростовская область по нормативу новых поступлений была на 70-75 местах среди субъектов РФ, а среди областных и краевых библиотек ЮФО была на 5 месте из 6, в 2012 году Правительством Ростовской области из областного бюджета на комплектование библиотечных фондов муниципальных была выделена субсидия 10 млн. рублей. Эти средства совместно с другими источниками финансирования позволили довести показатель «объем новых поступлений на 1000 жителей» до 122 экземпляров (48,8 % от норматива) и занять 47 место среди библиотек России.

Для дальнейшей стабилизации ситуации и приближения показателя объема новых поступлений к социальному нормативу специалистами ГБУК РО «Донская публичная библиотека» был сделан расчет объема финансовых средств из областного бюджета, необходимых на 2013 год на комплектование фондов муниципальных библиотек в размере не менее 20,0 млн. рублей, но на эти цели было получено только 5 921,6 тыс. рублей. В 2014 году субсидирование комплектования муниципальных библиотек из областного и федерального бюджетов вообще не осуществлялось.

В целях обеспечения сохранности библиотечного фонда в 2014 году были проведены обучающие мероприятия для специалистов отделов комплектования МЦБ/ЦБС, заведующих библиотеками поселений, методистов по вопросам соблюдения новых документов по учету библиотечного фонда.

Анализ годовых отчетов муниципальных библиотек показал, что по итогам 2014 года 225 библиотек имеют охранную сигнализацию, количество ставок сторожей – 117,5 единиц.

Необходимо отметить, что 2014 год запомнился жителям Ростовской области и библиотечным специалистам природными катаклизмами: сильный мороз и чрезмерный снегопад сменился в марте сильным ураганным ветром. По данным специалистов, порывы ветра достигали 30-33 м/с. Но в сентябре стихия показала, что способна не только

на это — 24 сентября на Дон пришли ливни и ураганный ветер до 37 м/с. В результате наводнений пострадало 10 библиотек – 11 193 экз. документов. Особенно сильный урон наводнение нанесло Центральной межпоселенческой библиотеке Азовского района, где было повреждено 8 315 экз. документов.

От пожара пострадала 1 библиотека в Родионо-Несветайском районе – 4 120 единиц библиотечного фонда.

Исходя из вышесказанного, сегодня первостепенная задача состоит в том, чтобы увеличить объемы финансирования комплектования за счёт бюджетов разных уровней и улучшить качественный отбор закупаемых изданий. Не менее остро стоит и проблема обеспечения безопасности библиотечных фондов, по итогам 2014 года всего 35 % библиотек обеспечивают сохранность охраняемыми системами и сторожами.

5. КАТАЛОГИЗАЦИЯ И ОЦИФРОВКА БИБЛИОТЕЧНОГО ФОНДА

На 01.01.2015 г. объем Сводного каталога библиотек Ростовской области (СК РО) - 430 306 записей, из них в 2014 г. создано – 156 808 записей. В СК РО отражено 928 011 экземпляров документов. Объем ретрокаталога Ростовской области - 16 629 записей. Объем Сводного краеведческого каталога РО – 27 130 записи, из них создано в 2014 году – 7 160 записи.

Объем Сводного каталога периодических изданий – 7 328 записи, из них в 2014 году создано – 988 записей.

На 01.01.2015 г. в проекте участвует 55 муниципальных территорий и 3 областные библиотеки. Из общего количества участников – 8 имеют региональный статус «Опорных библиотек».

Статистика Сводного каталога (книг) и Сводного краеведческого каталога доступна на сайте «Библиотеки Дона: электронные ресурсы и услуги он-лайн» (http://www.donlib-online.dspl.ru/web_proj_skro.aspx#stat)

С 2012 года активно начался процесс оцифровки библиотечного фонда в муниципальных библиотеках области. В 2012 г. количество оцифрованных документов составляло – 4,4 тыс. экз., а в 2014 эта цифра составила - 8,7 тыс. экз.

Среди муниципальных библиотек области, активно осуществляющих оцифровку библиотечного фонда, следует выделить Центральные библиотеки гг. Новочеркаска и Таганрога, которые располагают большим массивом ценных краеведческих документов, и являются участниками корпоративного проекта «Донская электронная библиотека».

На 01.01.2015 года в Донской электронной библиотеке в коллекции ЦБ им. А. С. Пушкина г. Новочеркаска (<http://www.dspl.ru/eLib/Pages/Collections/details.aspx?id=37>) представлено 434 цифровые копии документов по истории Донского края. Наиболее ценную часть коллекции составляют издания, поступившие в разное время в библиотеку из фондов Статистического комитета Области Войска Донского; Донской Войсковой Канцелярии; Донской духовной семинарии; Мариинского Донского института, а также из личных библиотек Л. Б. Богаевского, М. Б. Краснянского, В. В. Богачева, Е. П. Савельева, священника Платовской гимназии И. П. Артинского и других. В течение 2014 года просмотрено 3 400 документов из коллекции библиотеки, к которой обратилось свыше 200 удаленных пользователей. Наибольшим спросом пользовалась газета «Донские областные ведомости» за 1915 год (1 265 просмотров).

В коллекции Таганрогской публичной библиотеки в Донской электронной библиотеке (<http://www.dspl.ru/eLib/Pages/Collections/details.aspx?id=85>) представлено 33 цифровые копии документов. В течение 2014 года в Донской электронной библиотеке просмотрено 95 документов из коллекции ЦГПБ имени А. П. Чехова, к которой

обратилось 17 удаленных пользователей. Наибольшим спросом пользовалась газета «Таганрогская правда» (44 просмотра) и сборник сказок казаков-некрасовцев (15 просмотров). Кроме того, в 2014 году ЦГПБ имени А. П. Чехова г. Таганрога продолжила оцифровку документов из отдела дореволюционных и ценных изданий и центра краеведческой информации. В течение года было отсканировано, обработано и размещено на сайте «Таганрогская книжная коллекция» (<http://taglib-collection.ru/>) 453 документа, верифицировано 45 документов.

6. ОРГАНИЗАЦИЯ И СОДЕРЖАНИЕ БИБЛИОТЕЧНОГО ОБСЛУЖИВАНИЯ

Программно-проектная деятельность библиотек

В настоящее время нет, пожалуй, ни одной библиотеки в Ростовской области, которой не приходилось бы создавать проекты, принимать участие в различных программах. Благодаря этому усиливается их роль в местном сообществе, улучшается качество услуг, предоставляемых читателям, библиотеки приобретают свой имидж, появляются перспективы в работе.

Участие в проектах дает библиотекарям, как правило, возможность раскрыть творческий потенциал, повысить интеллектуальный уровень, найти партнеров и возможно спонсоров за пределами профессионального сообщества. И, что самое главное, активизировать интерес к чтению, особенно у детей и молодежи. К тому же стали осваиваться программы и проекты не только связанные с чтением или освоением библиотечного пространства – это проекты обучающие, направленные на освоение новых информационных технологий и их продукции.

В больших центральных библиотеках имеют место быть корпоративные и долгосрочные проекты. В небольших публичных библиотеках используются «малые проекты». Они просты, ограничены ресурсами и временными рамками. Как правило, такие проекты не требуют дополнительных ресурсов, сроки их выполнения – от одного месяца до года. В период их выполнения возможно кратковременное перераспределение всех ресурсов: интеллектуальных, финансовых, информационных, материальных и др. В 2014 году преобладающее содержание проектов регионального уровня связано с подготовкой к 70-летию Победы над фашистской Германией во второй мировой войне, с летним чтением, юбилейными датами и различными историческими событиями, а также экологией региона. Проекты разрабатывались для детей, молодежи, для людей с ограниченными физическими и финансовыми возможностями.

Программно-проектная деятельность муниципальных библиотек г. Таганрога в 2014 году охватывала все направления их деятельности и все категории пользователей, включая детей и инвалидов. Всего за 2014 год муниципальными библиотеками города было реализовано 14 программ и 30 проектов разной сложности, в том числе для детского населения города и инвалидов:

- **«Поговорим по душам»** - программа отдела обслуживания ЦГДБ имени М. Горького. Проведено 12 уроков для 360 учащихся образовательных школ № 10 и № 4. Наиболее значимыми стали уроки на военно-патриотическую тематику: «День памяти», «А зори здесь тихие», «[Пронзительная правда о войне](#)», «[Мир кукол](#)». Программа выполнила своё предназначение: помочь детям и взрослым подружиться, лучше понять друг друга и стать добрее.

- **«Необычные люди в обычной жизни»**. В рамках проекта проведено: 57 мероприятий, которые посетило 1 243 человека, из них 733 инвалида (8 заседаний клуба «Я и моя семья», 197 чел.), 25 мастер-классов (368 чел.), 2 видеопоза (34 чел.), 12 тематических уроков (230 чел.), 9 массовых праздников (329 чел.), 1 фотовыставка (85

чел.), 2 выставки рисунков детей - инвалидов, 2 выставки декоративно – прикладного творчества детей - инвалидов. Издан сборник нормативных документов по некоторым вопросам прав пациентов и инвалидов.

▪ **«Содружество двух городов» - совместный проект с МЦБС имени М. Ю. Лермонтова г. Санкт-Петербурга.** Наиболее значимые мероприятия: беседа для лицеистов «Музей – храм искусства», к 250-летию Эрмитажа, виртуальное путешествие «Эрмитаж – место уединения», для воспитанников социального приюта, тематический час «Таганрог в годы Великой Отечественной войны», для воспитанников социального приюта. Оформлена книжная выставка «Непокоренный город» к 70-летию снятия блокады Ленинграда, представлено 20 книг. В 2014 г. получена очередная партия книг из г. Санкт-Петербурга по межбиблиотечному обмену в количестве 200 книг. Проводятся кольцевые выставки «Современная питерская книга».

В 2014 году библиотеками г. Азова были подведены итоги работы по реализации проекта «Имя как гордость и бренд библиотеки». Работа по проекту проводилась в 7 муниципальных библиотеках города Азова. Цель проекта: популяризация деятельности библиотек, носящих имена известных людей, в том числе по привлечению общественного внимания к личности, чье имя носит библиотека. Развитие и поддержка общественного интереса к чтению и книге, поддержание высокого престижа чтения в общественном сознании. В рамках проекта были созданы электронные коллекции, посвященные имени писателю или поэту, чье имя носит библиотека, например «Гайдар знакомый и незнакомый», «Толстой – это целый мир».

В г. Новочеркасске методическим отделом ЦБ им. А.С. Пушкина был разработан обучающий проект «Библиотека – территория профессионалов: многоуровневая программа дифференцированного обучения библиотечного персонала».

Отдел «Юность» ЦБ им. А.С. Пушкина г. Новочеркасска реализует несколько проектов, рассчитанных на длительное время. Это проекты «Читаем вместе: «Священная война» и «Фильмы о войне: «Судьба человеческая». Молодежи предлагается для чтения и обсуждения лучшая литература о войне и книги писателей-фронтовиков, а также демонстрация и обсуждение лучших советских и российских фильмов, посвященных Великой Отечественной войне. До 2015 года рассчитан и исследовательский проект «Я помню! Я горжусь!» по сбору юными читателями и учащимися старших классов сведений о своих родственниках, погибших на полях сражений Великой Отечественной войны.

В г. Зверево с 2013 г. по 2015 г. продолжается реализация молодежного проекта «Награды моего деда». Цель проекта - военно-патриотическое воспитание молодежи на примере военных подвигов дедов и прадедов и увековечение памяти всех героев Победы, независимо от звания, масштабов подвига, статуса награды. В 2014 г. активно велась работа по сбору и обработке найденной информации. Всего поступило 86 заявок от жителей города. Найдено полного материала на 37 человек, частичного материала на 19 человек. Все участники проекта смогли познакомиться с фотокопиями приказов о награждении, наградными листами, где кратко описан подвиг дедов и прадедов. Собранный информационный материал занял достойное место в экспозиции краеведческой библиотеки-музея г. Зверево в канун Дня Победы.

В детских библиотеках г. Ростова-на-Дону в 2014 г. была продолжена работа по проекту «Книга в парке». Цель проекта – формирование у детей и родителей установки на важность чтения как одного из основных факторов эмоционального и нравственного развития, социализации личности. В 2014 г в проекте «Книга в парке» приняли участие около 3 тысяч ростовчан и гостей города.

Реализация муниципальной программы «Книга в парке» была достаточно новым явлением в социокультурном пространстве города. Масштабные литературные праздники как основа этой программы в 2014 году в какой-то степени уже стали традиционными – по использованию форм работы с книгой, активному сотрудничеству при проведении

мастер-классов со специалистами по различным видам прикладного творчества, количеству одновременного участия в празднике от 8 до 10 библиотек.

Можно сказать, что в настоящее время программно-проектная деятельность стала одним из стратегических направлений работы большинства муниципальных библиотек Ростовской области.

Культурно – просветительская деятельность

Анализируя деятельность библиотек в этом направлении можно отметить основную тенденцию - библиотеки все активнее осваивают новые возможности и пути в своей культурно- просветительской деятельности. Одним из очень эффективных видов является развитие в библиотеке культурно-информационных центров для местного сообщества. Просветительская миссия библиотек направленная на свободное духовное развитие читателей, приобщение к ценностям отечественной и мировой культуры, создание условий для культурной деятельности, составляет ее культурную функцию. Библиотекари всегда в поисках новых идей, всевозможных подходов, интересных и творческих замыслов.

2014 год был отмечен рядом знаковых событий, которые стали приоритетными в работе муниципальных библиотек. Год культуры в России, 200- летний юбилей М. Ю. Лермонтова и Т. Г. Шевченко, проведение в Сочи XXII зимних Олимпийских игр, 100-летний юбилей Первой мировой войны и др.

Естественно в работе с данным направлением библиотечные специалисты тесно сотрудничают со всеми заинтересованными организациями. Как правило, совместные мероприятия выливаются в яркие запоминающиеся праздники, акции подкрепленные дискуссиями, чтением стихов, исполнением песен, общением с гостями, фотографированием.

Все больше в проведении мероприятий библиотеки используют, электронные издания, презентации, буктрейллеры и другую мультимедийную продукцию, как правило, созданную самостоятельно, что способствует более эмоциональному восприятию предлагаемых тем. Как правило, это очень хорошо воспринимается участниками, после чего приятно видеть гостей мероприятия возле книжных выставок, за столиками с предлагаемыми библиотекой изданиями.

Формы проведения мероприятий разнообразны: это и презентации, премьеры (книг, сборников, различного мультимедийного продукта выпускаемого библиотеками), конференции, литературно-музыкальные вечера, вечера-встречи, кино-показы, выставки различных направлений (фото выставки, живописные выставки, декоративно-прикладного творчества выставки музейных экспозиций и т. д.), экскурсии, прием в библиотеке гостей и делегаций и т. д.

В Белокалитвенском районе при активном содействии библиотеки ежегодно проводятся Международные Каяльские чтения, литературный фестиваль «Звучащее слово древней Руси», посвященный памятнику древнерусской культуры – поэме «Слово о полку Игореве», который проходил впервые в 2014 году на Караул-горе, на том самом месте, где стоит памятный камень храбрым войнам Игоревой рати.

В МЦБ Волгодонского района вот уже несколько лет библиотека выступает с информационной поддержкой межрегионального фестиваля бардовской песни «Струны души», который проводится ежегодно в станице Романовской.

Одними из самых популярных сегодня форм работы в данном направлении стало проведение различных акций, флешмобов. Так специалисты детской библиотеки им. А. Чехова города Азова поддерживают многолетнюю традицию – ежегодно в рамках Недели детской книги проводят благотворительную акцию «Корзинка радости» для ребят из Дома семьи и школы-интерната № 10. Огромная корзина с игрушками и детскими

книжками, заботливо собранная читателями абонементов 5-9 классов является символом добра, радости и взаимопонимания между детьми.

В ЦБС города Зверево краеведческая библиотека-музей для горожан провели акцию «Музей в чемодане». В витринах экспозиционного зала вниманию посетителей были представлены документы, материалы, фотографии, альбомы жителей, прославившие город в разных сферах деятельности. Была подготовлена познавательная экскурсия «Я в этом городе живу, я этот город знаю». Там же была проведена акция «Музей на колесах: наша с тобой биография». В салонах городского автотранспорта были представлены для просмотра «ретро-фотографии» с видами города 70 – 80-х годов XX века, которые хранятся в музейном отделе краеведческой библиотеки-музея.

Клубы и иные читательские объединения являются одной из действенных форм организации досуга при библиотеке, способствующих всестороннему развитию читателей. Библиотекари являются организаторами работы клубов по интересам. При определении тематики занятий клуба, как правило, библиотекарями учитывается, что клуб – форма организации досуга, поэтому каждое занятие превращается в увлекательное мероприятие.

В ЦБС города Волгодонска объединения «Лира» и «Волгодон» активно сотрудничают с Союзом художников Волгодонска, фотоклубом «Волгодонск», представителями творческой интеллигенции города. Работниками библиотечной системы проводятся творческие и литературные вечера, презентации книг местных авторов, организуются открытия выставок художников и фотографов.

В МЦБ Красносулинского района действует более 20 клубов и клубных объединений. Формы проведения заседаний самые разные: литературные утренники, презентации, путешествия, творческие мастерские, дискуссии, экскурсии, научно-познавательные часы, вечера вопросов и ответов, различные игры, викторины.

Среди клубов по интересам популярны экологические клубы: «Земляне» «Родничок», детские развивающие клубы: шахматный клуб «Дебют», «Эрудит» театральные клубы «Верные друзья», киноклуб «Синема» - объединение для детей младшего школьного возраста. Очень популярны клубы эстетического направления: арт-студия «Весёлые фантазии», «Умелые ручки», «Забывшая старина» члены этого клуба осуществляют сбор и изучение краеведческого материала. Члены клуба совершили путешествие во сельским улицам, опросили старожилов, составили проект развития села. На спортивную тему проведено всего 7 мероприятий: олимпийский урок «Станем чемпионами», олимпийский час «Здравствуй, Олимпиада!», и др. в них приняло участие 248 человек. В ходе литературно-спортивного праздника «В гостях у сказки» ребята участвовали в конкурсах «Колобок», «Ступа с Бабою-Ягой», «Дюймовочка», отвечали на вопросы литературной викторины. Проведена акция «Чтение как вид спорта».

В ЦБС города Ростова-на-Дону заслуживающий внимания работа клуба «Книгочей». Завсегдатаи этого объединения, люди разных возрастов и профессий, с огромным интересом открывают для себя имена «литературной Атлантиды». На протяжении почти 16 лет «главными героями» заседаний «Книгочая» являются творцы изящной словесности разных времен и народов: поляк С. Жеромский, итальянец Р. Джованьоли, англичанин Г. Филдинг, француз Э. Сю и многие другие. Важно отметить то, что работа библиотеки по популяризации «забытых имен» давно уже вышла за рамки клуба. Многие мероприятия, проводимые библиотекой в районном Центре дневного пребывания пенсионеров, школах, коррекционном детском доме, Центре документации новейшей истории Ростовской области, также посвящены малоизвестным, но выдающимся авторам отечественной и зарубежной литературы. Пробуждению интереса к данной теме самой широкой аудитории, безусловно, способствует и то, что на протяжении последних пяти лет почти после каждого заседания «Книгочая» в газете «Вечерний Ростов» появляется статья бессменного руководителя клуба Б. М. Федина. Таких публикаций на сегодняшний день более шестидесяти. Они представляют собой лаконичные, очень выразительные обзоры жизни и творчества писателей.

Конкурсы, проводимые в библиотеке, всегда привлекают внимание публики. Так Волгодонской район подготовил и провел конкурсы среди читателей станицы Романовской: «Фотосессия в библиотеке», «Лучший читатель года». Цели и задачи конкурсов - выявление и поощрение лучших читателей библиотеки, демонстрация и развитие творческих способностей жителей станицы, сохранение и развитие традиций семейного чтения.

В ЦБС города Ростова-на-Дону активно используются возможности новых технологий. Так, специалисты БИЦ им. Тургенева, работая над маршрутом «По святым православным местам города», создали интерактивную «Яндекс-карту» мест православного паломничества Ростова-на-Дону.

Инновационным стало и коллективное участие БИЦ им. Герцена г. Ростова-на-Дону в работе Живого Журнала «Школа жизни.ру». В 2014 г. было опубликовано 49 статей в электронном журнале и большая их часть обсуждалась на «круглых столах» и заседаниях клубов. Наибольшей популярностью пользовались статьи в рубриках: «Мужчина и женщина», «Культура, искусство, история», «Психология», «Биографии».

С целью организации новых форматов проведения свободного времени библиотечные специалисты создают новые формы и совершенствуют опробованные. Живопись, музыка, поэзия, книги, музеи, русский язык, – вот некоторые области культурно просветительской деятельности, которым были посвящены мероприятия муниципальных библиотек Ростовской области в прошедшем году.

Продвижение книги и чтения

Сегодня при изучении опыта муниципальных библиотек Ростовской области можно отметить, что начинает возрождаться интерес к книге.

Работая в рамках задачи поддержки и развития чтения, библиотечные специалисты запланировали и реализовали разнообразные проекты. В большой степени этому содействовали новые формы и методы работы: литературные квесты, буккроссинги, флешмобы, активно осваиваются новые технологии. Все интереснее и профессиональнее становятся создаваемые библиотеками буктрейллеры:

<http://www.youtube.com/playlist?list=PL3AFF37D496195378>,

<http://www.youtube.com/watch?v=w8Y9O6vQrAg>,

<http://www.youtube.com/watch?v=JpJpnFTZaPg>

Библиотека широко заявила о своих возможностях вне стен библиотеки. Население, действительно, стало воспринимать библиотеки несколько иначе от общепринятого стереотипа последних десятилетий. Постоянно совершенствуясь, многие библиотекари облекли запланированную работу в долгосрочные проекты, так как для успешной их реализации необходимо работать сразу в нескольких направлениях: комплектование фондов высококачественной литературой, принять широкий спектр массовой работы, осваивать издательскую деятельность.

Подобная синергичность невозможна без тщательного и всестороннего изучения проблемы читательских предпочтений, читательских интересов и постановки вопросов, связанных с выработкой стратегии работы в данном направлении.

Анализируя отчеты проводимых исследований, можно сделать общие выводы, что акцентируя внимание на снижении интереса к чтению, нельзя не отметить тенденцию постепенного «возвращения» читателя в библиотеку. Причем это связано именно с изменением интереса к выбору книги, многие "новые" читатели отмечают, что ищут в книгах не столько информацию, сколько ответы на свои жизненные вопросы, делают попытку понять современную жизнь, социально-политические изменения в обществе, и иногда стремление понять автора.

Еще один фактор, влияющий на формирование нового читателя, это развитие новых форм чтения, которые превалируют в сегодняшнем спектре (особенно это заметно

в среде молодых) - чтение электронной книги. Муниципальные библиотеки и здесь не остались в стороне, создавая возможность знакомиться с книжными богатствами своих библиотек, не выходя из дома.

Создание полнотекстовых баз оцифрованных книг в свободном доступе, предоставление сервисных услуг по электронной доставке документов, создание справочных служб для удаленного читателя - вот спектр основных задач сегодняшнего дня, которые решаются в муниципальной библиотеке Ростовской области.

Одним из самых ярких событий последних нескольких лет стало проведение ежегодного Чеховского книжного фестиваля. В 2014 году это был уже **VIII Чеховский книжный фестиваль**, проводимый в середине мая в городе Таганроге. Ежегодно в его работе принимают участие библиотечные специалисты из Батайска, Донецка, Москвы, Мясниковского района, Ростова-на-Дону, Ярославля. В рамках фестиваля неизменно функционирует книжная выставка «Лучшие книги России – Таганрогу», на котором представлены книги от известнейших крупнейших книжных издательств России». За 8 лет подарено 10 326 экземпляров книг.

Очень интересный проект развивается в Сальском районе на базе КИБО. Комплекс КИБО стал участником фестиваля национальных культур «Сальск – наш общий дом». В «Читальном зале под открытым небом», который расположился на стадионе «Локомотив», была оформлена выставка «Мой Сальск - частица светлая России», на которой было представлено более ста произведений сальских поэтов и прозаиков, 5 буклетов об их жизни и творчестве. Посетило выставку более 200 человек.

К 200-летию юбилею Михаила Лермонтова муниципальными библиотеками города Батайска проведен цикл мероприятий : «Вспоминая Лермонтова», «Герои произведений М. Ю. Лермонтова. Кого из них вы знаете?» - блиц-опрос; видеолекторий «Герои М. Ю. Лермонтова на экране»; просмотр и обсуждение художественного фильма «Герой нашего времени» и о документально-художественного фильма о жизни и судьбе М. Ю. Лермонтова «Из пламя и света»; выставка «М. Ю. Лермонтов в воспоминаниях современников». Лермонтовская тема нашла отражение на сайте ЦБС г. Батайска <http://cbs-bataysk.ru/docs/Lermontov/gusev.htm>

Ассоциация любителей литературных объединений «АЛЛО», созданная в 2008 году в ЦБС города Ростова-на-Дону, включает в себя библиотечные литературные клубы, участниками которых являются одаренные читатели и работники ростовских библиотек. Самым активным образом данное клубное объединение освещает свою деятельность на страницах сайта ЦБС <http://www.donlib.ru/>

Интересно представлена деятельность ЦБС города Волгодонска на их представительском сайте в разделе "Литературная карта города Волгодонска" <http://www.vdonlib.ru/>

Особое место в продвижении чтения остается за конкурсами, тематика которых связана с чтением, литературой.

Литературно-творческий конкурс для детей и юношества «Читающие дети - будущее России» объединил читателей муниципальных библиотек г. Шахты в возрасте от 5 до 17 лет. Победители и лауреаты конкурса в апреле приглашаются на «Фестиваль книги и чтения» в ЦГБ им. А. С.Пушкина города Шахты, где в торжественной обстановке проводится церемония награждения премией имени А. Н. Маштакова. За годы проведения конкурса 18 самых активных, талантливых, творческих детей и подростков стали лауреатами премии. В 2014 году в конкурсе приняли участие более 230 детей и подростков. Победителями и призерами конкурса стали 29 человек. Для всех желающих в библиотеке оформлена интерактивная доска «Книжная полка юного читателя». На ней участники конкурса регулярно оставляют отзывы о прочитанном, пишут о своих любимых литературных героях, дают советы, задают вопросы, обсуждают волнующие их темы.

В ЦБС города Батайска в рамках Года культуры и 200-летия со дня рождения М. Ю. Лермонтова был объявлен конкурс на лучшую виртуальную выставку «Мой Лермонтов».

В ЦГБ им. А. С. Пушкина города Шахты был проведен фотоконкурс «Пойман за чтением». На конкурс поступило более 100 работ от 77 участников. Это яркие постановочные фотографии и случайные кадры. Конкурс получил большой резонанс в городе, был представлен в средствах массовой информации и социальных сетях.

Читатели области приняли активное участие в областных конкурсах, организаторами которых выступила Донская государственная публичная библиотека. Среди них - «Книга, читатель, здоровый образ жизни»; "Венок Кобзарю" (к 200-летию юбилею Т. Г. Шевченко).

Самой популярными среди читателей муниципальных библиотек в 2014 году были Общероссийские акции - "Библионочь" и «Читаем с «Розовым жирафом»; Международные акции - «Выходи в Интернет» и «Читаем детям о войне»; II межрегиональная акция «День лермонтовской поэзии в библиотеке»;

В Аксайском районе в течение года успешно прошли «Письмо ветерану», «Настало время природе беречь», «Лето под книжным зонтиком».

Библиотеки города Волгодонска провели акцию «Шекспир в мировой культуре», посвященную 450-летию со дня рождения драматурга. Учащиеся 1-3-го курсов техникума ВИТИ НИЯУ «МИФИ» собрались в библиотеке, чтобы мысленно перенестись на несколько веков назад, в добрую старую Англию XVI века, во времена Уильяма Шекспира. В ходе встречи звучали сонеты Шекспира, были показаны кадры из фильмов «Ромео и Джульетта», «Любовью за любовь», фрагменты из спектакля «Гамлет», балета «Ромео и Джульетта», оперы «Отелло». Прозвучала музыка Ф. Мендельсона, П. Чайковского, положенная на произведения Уильяма Шекспира.

Все приведенные выше примеры являются лишь небольшой частью работы проводимой в библиотеках Ростовской области, они призваны стать иллюстрацией к яркой, насыщенной творческой жизни муниципальных библиотек по продвижению чтения. Намечилась положительная динамика в возвращении читательского интереса к книге. Задача библиотеки сделать этот путь увлекательным.

Библиотечное обслуживание детей

Библиотечная работа с детьми – это всегда особая часть работы библиотекаря, от которой во многом зависит, полюбит ли ребенок читать, будет ли интеллектуально развиваться, сможет ли его вообще заинтересовать мир книг.

В деятельности муниципальных библиотек области по библиотечному обслуживанию детей можно выделить следующие основные методы работы: применение игровых форм работы для привлечения детей к чтению; учет их интересов, интеллектуального развития, возрастных особенностей; стимулирование чтения различными способами, в том числе путем создания сборников детского литературного творчества, персональных авторских работ.

Приобщение к чтению начинается, как правило, в детских садах, с которыми библиотеки области активно сотрудничают. В практике работы некоторых библиотек Дни дошкольника, адресованные именно этой аудитории. В данном случае, это посещения библиотек, просмотр детских журналов, громкие чтения, и, конечно, массовые мероприятия.

Анализ чтения школьников показывает, что основной их спрос составляет учебная литература. Основную часть выданной литературы составляют материалы в помощь учебной программе: энциклопедии, справочники, техника, научно-познавательная литература. Исследование детских потребностей показало очень низкий процент обращений к классической художественной литературе, предпочтения отданы приключениям, «страшилкам», «ужасикам», конечно, фантастике. Можно отметить

снижение интереса и к периодическим изданиям, которые ранее пользовались большим спросом. Однако надо помнить, что сегодня периодическая печать мало что может предложить достойного своему юному читателю, да и проблемы с подпиской в ряде библиотек РО остаются актуальными.

В этой связи актуальными остаются мероприятия, приобщающие детей к классической литературе. Например, к 200-летию М.Ю. Лермонтова в библиотеке им. М. Ю. Лермонтова (город Новочеркасск) была разработана Целевая комплексная программа по популяризации творческого наследия поэта, в которой были использованы разнообразные формы библиотечной работы: вечера, викторины, конкурсы, выставки, книжные закладки и т.д.

Также прочно вошли в современную жизнь информационные технологии – дети очень любят работать с компьютером, все шире используя ресурсы Интернета.

В организации работы по привлечению детей и подростков к чтению, библиотекари используют системную и целенаправленную программу книг и руководство детским чтением. Работниками детских библиотек разрабатываются целые проекты для развития детского чтения. Например, 1 июня 2014 г., к Году культуры в России, впервые в городе Азове был реализован **литературный проект «Классики в Российской провинции»**. Азов входит в Ассоциацию малых туристических городов России, имеет уникальную историю и прославлен за пределами России. Многие известные русские писатели и поэты создали произведения о Донском крае. С целью развития читательского интереса к русской классической литературе у детей и юношества, в Детской библиотеке им. А. Чехова Муниципального бюджетного учреждения культуры «Азовская городская Централизованная библиотечная система» состоялся **День русской литературы «Время читать классику»**. Для читателей библиотеки на протяжении всего дня была представлена интересная литературная программа. Дети познакомились с презентацией «Золотой эталон русской литературы» о наиболее известных писателях-классиках. С участием волонтеров книжной культуры и сотрудников библиотеки был подготовлен и проведён Устный литературный журнал «Дети читают классику».

Библиотекари, работающие с детьми, считают, что большое значение имеет совместная работа с классными руководителями и родителями: выявление увлечений школьников, планирование досуга учащихся, любимые учебные предметы и т.д. Эти сведения помогают библиотечным специалистам найти пути формирования интереса к библиотеке через индивидуальное информирование о новых книгах, статьях в периодике, приглашение к участию в массовых мероприятиях.

Например, работу библиотекарей по развитию детского чтения можно продемонстрировать на примере ДБИЦ - филиал №13 г. Таганрога, в котором разработана и ежегодно реализуется библиотечная программа «Твой компас в море книжном». Назначение программы - познакомить детей с историей возникновения книг и библиотек, обучать самостоятельному поиску необходимой информации, владению навыками культуры чтения, сознательному и заинтересованному отношению к книге.

Книга – это, прежде всего, источник информации, и тем, кому необходимо обладать этой информацией, по мере взросления становится не важно, печатный ли это будет лист или электронный. Роль книги в развитии и становлении личности ребенка, его творческих способностей, умения работать с новой информацией, думать самостоятельно остается приоритетной и необходимой. Именно при библиотечной работе с детьми важно сделать акцент на саму книгу и ее ценность, которая не исчезнет с появлением новомодных гаджетов и электронных книг.

Библиотечное обслуживание людей с ограниченными возможностями

В Ростовской области проживает более 370.000 тысяч инвалидов, что составляет 8,7 % от общей численности населения области. Поэтому библиотеки области ведут активную работу в обслуживании своих читателей с ограниченными возможностями здоровья. Изучая и анализируя историю библиотечного обслуживания слепых и слабовидящих читателей в Ростовской области, становится очевидным, что предоставить равные информационные права инвалидам не удастся. Поэтому в основу моделирования библиотечного обслуживания этой категории населения была положена идея сочетания интегрированного и специализированного библиотечного обслуживания инвалидов по зрению и инвалидов других категорий.

Деятельность библиотек в помощь социальной интеграции инвалидов заключается, прежде всего, в оперативном предоставлении инвалидам общественно-значимой информации, в подборе, рекомендации и доставке книг, пользующихся повышенным спросом, проведением тематических «круглых столов».

Основные направления работы с читателями - инвалидами:

- Предоставление инвалидам максимальных возможностей для получения информации и услуг.
- Индивидуальная и групповая работа (ежедневное библиотечное обслуживание).
- Массовая работа (во всех библиотеках дети-инвалиды принимают участие в мероприятиях: праздниках, встречах, вечерах, конкурсах и т.д. вместе со здоровыми детьми).
- Обслуживание на дому.

Работа с данной группой читателей направлена на обеспечение доступа к информационным ресурсам для граждан с ограниченными возможностями здоровья. Например, в Мясниковском районе в рамках программы «Доступная среда» для читателей – инвалидов по зрению приобретены тифлофлешплееры в количестве шести штук для чтения «говорящих книг». Данная категория пользователей имеет возможность пользоваться базой «говорящих книг», предоставленной Ростовской областной библиотекой для слепых.

Муниципальные библиотеки, обслуживая незрячих и слабовидящих пользователей, выполняют не только культурно-информационную, но и реабилитационную миссию. Ведь приобщая своих пользователей к чтению, библиотека помогает инвалидам почувствовать себя полноценными участниками общественной жизни.

Для помощи в адаптации особых читателей библиотеки проводят мероприятия и концерты. Например, в центре культурных программ ЦГБ им. А. С. Пушкина г. Новочеркаска в декаду инвалидов состоялась презентация сборника стихов известного в городе и Ростовской области поэта Александра Миронова «Я благодарен Господу и людям».

Сотрудники всех библиотек области, не только в Декаду инвалидов, стараются помочь людям с ограниченными возможностями найти для себя много полезного материала, продемонстрировать свои творческие способности, и просто приятно провести досуг. Кроме того, такого рода мероприятия, проводимые библиотеками, позволяют привлечь внимания общественности к проблемам инвалидов, изменения отношения общества к инвалидам, формирования к ним отношения как равным. Значимый вклад в информационную поддержку людей с ограниченными возможностями осуществила библиотека им. Некрасова г. Ростов-на-Дону, где была создана памятка-навигатор «Ростов в зоне доступа». В этом информационном пособии собраны адреса, телефоны и электронные адреса самых важных социальных учреждений нашего города,

специализирующихся на обслуживании инвалидов и других слабо защищенных социальных групп населения.

Библиотеки вносят свой посильный вклад в процессы социокультурной реабилитации читателей, имеющих инвалидность. Они объединяются с обществами и общественными организациями, которые работают с инвалидами для расширения возможностей взаимодействия. Например, БИЦ им. Островского, библиотека им. Куприна и технико-экономическая библиотека г. Ростова-на-Дону объединили свои усилия в работе с организацией Всероссийского общества слепых Октябрьского района Ростова-на-Дону (ВОС). В результате этого повысилось качество проводимых культурно-досуговых мероприятий различной тематической направленности. Важно отметить, что несколько членов ВОС также прошли на базе БИЦ им. Островского обучение компьютерной грамотности в рамках благотворительной программы «Статус: Он-лайн. Компьютерная грамотность для людей старшего поколения и совершеннолетних людей с ограниченными возможностями».

Продвижение библиотек и библиотечных услуг

На сегодняшний день все больше внимания библиотеки стараются уделять самой важной проблеме современного читателя – продвижению книг, чтения и библиотек вообще. Не секрет, что авторитет библиотек как оплота получения всестороннего знания, сильно упал. Факторов и причин много, основная причина – это, конечно, не способность библиотек зачастую составить конкуренцию интернету. Борьба за читателя ведется библиотеками давно. И не безрезультатно. Библиотеки ведут активную работу с молодежью, детьми, пожилыми людьми, социально не защищенными и т. д. В этой работе они активно используют все технические возможности. В рамках проведения интернет-моста «Электронная и печатная книга – союзники или соперники?», который провел БИЦ им. Чернышевского г. Ростова-на-Дону с библиотекой им. Л. Н. Толстого г. Севастополя, были опрошены читатели по теме мероприятия. Анализ опроса показал, что среди пользователей разных возрастов продолжает оставаться актуальным отношение к традиционной книге как неотъемлемому атрибуту духовной жизни современного человека (73 %). Вместе с тем, все больше читателей, по преимуществу молодых, предпочитают использовать и для работы, и для досуга, наряду с печатной, электронную книгу (43 %). В конечном счете, из анализа анкетирования можно сделать вывод, что сосуществование традиционной и электронной книг, по мнению большинства респондентов, вполне возможно. К этому же мнению пришли и участники интернет-моста.

Все больше внимания уделяется продвижению книги среди населения, привлечению к чтению, популяризации произведений мировой и отечественной классики среди большего числа пользователей библиотек. Работая в рамках Программы поддержки и развития чтения в 2014, библиотекари запланировали разнообразные мероприятия для реализации основных ее задач. В большой степени этому содействовали новые формы массовых мероприятий: литературные квесты, буккроссинги, флешмобы, когда библиотеки активно вышли «в люди», широко зарекомендовали свои возможности вне своих стен. Можно сказать, что всей общей идее продвижения библиотек сопутствовал определенный успех. Население и городов, и районов области стало воспринимать библиотеки несколько иначе от общепринятого стереотипа последних десятилетий.

В Год литературы в 2015 запланирована большая работа по привлечению к чтению. Она находит свое отражение даже на сайтах библиотек (например, на сайте МЦБ Мясниковского района:

http://chaltlib.ru/articles/Library/natsionalnaya_programma_razvitiya_chteniya/), где отдельно создана рубрика «Национальная программа развития чтения».

Библиотеки активно участвуют в днях обмена опытом по продвижению чтения, книги; применению в работе в данном направлении новых форм и методов библиотечной деятельности и т. д.

Практически каждая библиотека области проводит в своих стенах постоянные соц. опросы, анкетирования, голосования и т. д. Например, в рамках районного месячника «Эффективность и качество библиотечных услуг», посвящённого Общероссийскому дню библиотек, в библиотеках Азовского района прошёл единый день изучения мнения пользователей библиотек. В экспресс - опросе «Удовлетворённость пользователей библиотек качеством обслуживания» приняли участие 12 155 респондентов из 40 библиотек района. В поселенческой библиотеке п. Новомирский было организовано анкетирование «Книга, чтение, библиотека в вашей жизни». Данное исследование ставило своей целью выявление социальной ценности книги, чтения, библиотеки у различных читательских групп. Всего было опрошено 245 респондентов. В библиотеке Пешковского сельского поселения Азовского района было организовано социологическое исследование «Пожилой человек в библиотеке: уровень обслуживания», где пожилые люди могли анонимно высказать своё мнение по поводу удовлетворения их запросов, а также культуры обслуживания данных пользователей.

Постоянно совершенствуясь и развиваясь, работники библиотек свою запланированную работу представляют в проектах, ведь именно проекты позволяют наиболее полно раскрыть те идеи, которые требуют разноплановой реализации: через комплектование, массовую работу, издательскую и исследовательскую деятельности. Например, очень интересный проект был реализован в Мясниковском районе: конкурсный проект «Богат талантами наш край». Инициаторами организации конкурсного проекта были сотрудники отдела обслуживания Межпоселенческой центральной библиотеки и проведен он в рамках празднования в 2014 году знаменательной даты. Основной целью конкурса организаторы определили сохранение и развитие народных художественных промыслов. Его предназначение – привлечь внимание общества к этому вопросу, создать положительный имидж народных художественных промыслов, имеющих огромное культурное значение. И, самое главное, важнейшей задачей является воспитание у подрастающего поколения патриотизма, любви к родному краю через пропаганду изделий изобразительного и декоративно-прикладного творчества. Жюри отметило весьма разнообразный возрастной состав участников: от дошкольников до пенсионеров; много учащихся младших, средних, старших классов, служащих. Информация о конкурсе и работы участников представлены на сайте МЦБ: http://chaltlib.ru/articles/resurs/jubilei_goda/235_let_pereseleniya_armyan_s_krima_na_don/konkurs_bogat_talantami_nash_krai/. Положение о творческом конкурсе «Богат талантами наш край»: http://chaltlib.ru/articles/Library/spetsialistu/konkursy/bogat_talantami_nash_krai/

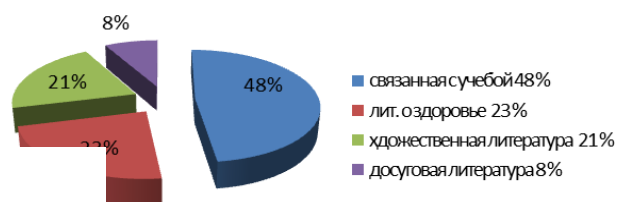
С одной стороны говорится о снижении интереса к чтению, но с другой стороны нельзя не сказать о постепенном возвращении читателя в библиотеку. В чем это выражается? Люди, не читающие последние годы, стали интересоваться не просто книгой, современной литературой, которая широко представлена на просторах сети, а именно – классикой: и отечественной, и зарубежной. Через книги люди пытаются понять современную жизнь, социально-политические изменения в обществе или пытаются просто отвлечься от повседневных проблем и расслабиться. И еще есть стремление понять автора: осмысление замысла произведения не происходит в школьные годы: нет опыта жизненного. Не так важно, что это определенная часть общества, важно, что она есть. Для них библиотеки продолжают свою работу. Вот, например, очень интересное исследование – анкетирование молодых читателей библиотеки Азовского района. В Октябрьской сельской библиотеке с 21 июня по 2 июля 2014 годы был проведен опрос – анкетирование «Молодой читатель в библиотеке. Его приоритеты чтения». Цель опроса: изучение

читательских интересов, а также определить эффективность массовых форм работы библиотеки с молодежью. В опросе приняли участие 102 человека, возраст от 15 до 24 лет

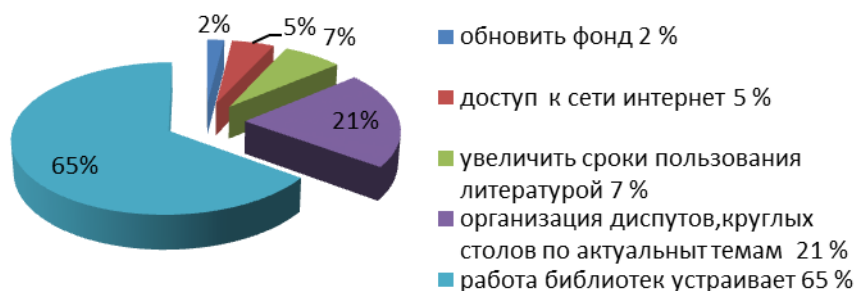
1. Предпочитаемые источники информации



2. Какая литература вам сегодня необходима?



5. Что по вашему мнению можно добавить в работу библиотеки?



6. Какие издания вам не хватает в библиотеке?



Обобщая, можно остановиться на следующем: сегодняшний читатель, пусть и с перерывом, но постепенно начинает возвращаться в библиотечную среду, особенно радует группа читателей от 25 и выше, поскольку именно они являются постоянными читателями библиотек. Дети, молодежь и юношество – это та категория, за которую библиотекарям еще предстоит побороться, чтобы они чувствовали себя в библиотеке комфортно. Приоритетами чтения молодежи и сегодня является литература, связанная с учебным процессом, примечательно, что молодежь интересуется и литературой о здоровом образе жизни. Библиотекам необходимо также активно проводить всевозможные массовые мероприятия, потому что именно в них заложено активное продвижение не только чтения как такового, но и всех библиотечных возможностей.

7. СПРАВОЧНО-БИБЛИОГРАФИЧЕСКОЕ, ИНФОРМАЦИОННОЕ И СОЦИАЛЬНО-ПРАВОВОЕ ОБСЛУЖИВАНИЕ ПОЛЬЗОВАТЕЛЕЙ.

Справочно-библиографический аппарат муниципальных библиотек содержит карточные каталоги и картотеки, ведется частичная роспись, редактируются разделы. В формировании Сводного каталога библиотек Ростовской области и Сводного ретрокаталога библиотек Ростовской области принимают участие Центральные библиотеки всех 55 территорий области; в Сводном каталоге периодических изданий - 47; в Сводном краеведческом каталоге Ростовской области - 29; в общероссийском проекте «Межрегиональная аналитическая роспись статей» - 3 библиотеки.

Продолжает активно развиваться справочно-библиографическое обслуживание пользователей в электронной среде. В 2014 году 16 муниципальных библиотек области осуществляли справочно-библиографическое обслуживание в удаленном режиме - Центральные библиотеки гг. Батайска, Волгодонска, Гуково, Новочеркаска, Каменска,

Красного Сулина, Ростова-на-Дону, Сальска, Таганрога, а также Аксайского (2 библиотеки), Веселовского, Кашарского, Матвеево-Курганского, Морозовского, Мясниковского, Шолоховского районов. Среди запросов удаленных пользователей наиболее часто встречаются вопросы о наличии того или иного документа в фонде библиотеки и вопросы краеведческой тематики.

Количество пользователей муниципальных библиотек области, воспользовавшихся услугами виртуальной справочной службы, увеличилось по сравнению с 2009 годом в 3,3 раза с 11,0 тыс. в 2009 году до 36,6 в 2014 году.

Справочно-библиографическое обслуживание пользователей (2012-2014)

Год	Количество справок		% справок, выполненных с помощью электронных ресурсов в районах	% справок, выполненных с помощью электронных ресурсов в городах	Справки правовой тематики, выполненные с помощью электронно-правовых систем	Справки краеведческой тематики
	Всего	Выполнено с помощью электронных ресурсов				
2014	810 390	309 923	37 %	39 %	158 727	121 015
2013	798 834	284 041	39 %	39 %	148 855	131 882
2012	765 899	279 602	38 %	39 %	139 238	129 804

Справки, выполненные с помощью электронных ресурсов, составили в 2014 году в среднем по области 38 %. В некоторых муниципальных библиотеках городов этот показатель выше, например, в г. Зверево - 87 %; Каменске- 61 %; Новошахтинске- 57 %.

Массовое информационное обслуживание

(2012-2014)

Год	Выставки-просмотры	Библиографические обзоры	Дни информации	Дни специалиста
2014	23 482	13070	3215	300
2013	23 190	13497	3280	281
2012	23 245	13168	3259	279

Информационно-библиографическое обслуживание коллективных и индивидуальных абонентов осуществляется традиционно: в устной и письменной форме. В 2014 году общее количество абонентов информации в муниципальных библиотеках области составило - 12 773, на 131 меньше по сравнению с 2013 годом. Снижение общего количества абонентов произошло за счет абонентов индивидуальной информации, число которых сократилось по сравнению с 2013 годом на 163. В среднем число абонентов информации на одну муниципальную библиотеку области составило в 2014 году - 13, в том числе в сельской местности – 10.

Количество коллективных абонентов в 2014 году составило по области – 3 161, в том числе в сельской местности – 317. В среднем число коллективных абонентов информации на одну муниципальную библиотеку области составило в 2014 году - 3, в том числе в сельской местности – 0,4. Коллективными абонентами являются подразделения органов местного самоуправления, МФЦ, педагогические коллективы, комиссии по делам

несовершеннолетних, социальные службы, СМИ, общественные организации, учреждения культуры.

Количество индивидуальных абонентов в 2014 году составило по области –9 612, в том числе в сельской местности – 6 006. В среднем число индивидуальных абонентов информации на одну муниципальную библиотеку области составило в 2014 году - 10, в том числе в сельской местности –8. Среди индивидуальных абонентов в основном можно выделить педагогов, краеведов, студентов-заочников. Единицы индивидуальных абонентов испытывают потребность в получении информации производственной тематики.

Информационно-библиографическое обслуживание (2012-2014)

Год	Количество абонентов, всего	Коллективные абоненты	Количество тем	Индивидуальные абоненты	Количество тем
2014	12 773	3 161	3 822	9 612	8 638
2013	12 904	3 129	4 212	9 775	8 493
2012	12 574	2 953	4 102	9 621	8 504

Среди постоянно действующих запросов: вопросы общественной жизни; образовательные программы; творчество земляков; материалы историко-культурного разыскания; изменения в законодательстве; авторское право; льготы и компенсации; бухгалтерский учет и налогообложение; национальные проекты; территория Ростовской области в центральной и региональной печати; история и география области; декоративно-прикладное творчество; организация досуга отдельных групп населения; дошкольное образование и воспитание; работа с детьми и подростками по отдельным направлениям и другие. Чаще других с профессиональными запросами обращаются педагоги. Их интересует информация, необходимая при подготовке к аттестации, педсоветам, повышению квалификации, проведении внеклассных мероприятий.

Формирование информационной культуры и культуры чтения - одно из основных направлений в деятельности муниципальных библиотек. В основном мероприятия по формированию информационной культуры проводятся совместно с образовательными учреждениями с использованием традиционных форм – иблиотечных уроков, Дней библиографии, Дней информации, экскурсий, викторин, конкурсов и т. д. В 2014 году было проведено 7 898 Дней библиографии и библиотечных уроков, в 2013 г. – 8 151. В среднем каждая муниципальная библиотека области в среднем провела 8 Дней библиографии и библиотечных уроков, в том числе в сельской местности – 7.

Публичных центров правовой информации и социально значимой информации в муниципальных библиотеках 22. К официальной информации доступ не затруднен за счет правового Интернет-портала <http://pravo.gov.ru> и электронно-правовых систем, имеющих в муниципальных библиотеках. «КонсультантПлюс» функционирует в 74 муниципальных библиотеках; «Консультант Регион» - в 23; «Гарант» - в 5 муниципальных библиотеках.

В нескольких ПЦПИ малоимущим и социально-незащищенным лицам оказывается бесплатная юридической помощь в виде консультаций.

В 61 муниципальной библиотекой (8 из них в Ростове-на Дону и 53 библиотеки в области) организовано взаимодействие на основании договоров (соглашений) о сотрудничестве с подразделениями ФКУ УИИ ГУФСИН России по Ростовской области по совместной работе с социально дезадаптированными подростками, попавшими в поле зрения органов внутренних дел. В совместной деятельности стоят задачи повышения социально-правовой компетенции, нравственно-патриотическое и культурное воспитание участников, предупреждение экстремизма в молодежной среде. В рамках каждого из проектов предлагается перечень мероприятий с разнообразными формами проведения.

Собственной печатной продукции в муниципальных библиотеках много. Она актуальна, оригинальна краеведческим контентом, несет определенную информационную нагрузку, играет свою роль в создании имиджа библиотек. Издания разнообразны по форме, объемам, читательскому назначению. В каждое издание вложено столько творчества! Это календари, путеводители, библиографические списки, методико-библиографические сборники, памятки, закладки. Темы 2014 года: «Первая мировая», «Олимпиада-2014», «Великая Отечественная война на Дону», «2014- год культуры Российской Федерации» и проч. Пособия носят ориентирующий, информационный и рекламный характер, чаще предназначены для внутреннего использования. Есть краеведческие продолжающиеся издания, например, серия «Голоса сальских литераторов» (обзоры жизни и творчества); «Дон литературный» (о земляках литераторах, издается 4-й год в Мясниковском районе); «Батайский хронограф» и т. п.

Организация МБА и электронной доставки документов

Система межбиблиотечного обслуживания и электронной доставки документов позволяет максимально полно удовлетворять информационные запросы пользователей муниципальных библиотек путем взаимоиспользования библиотечных фондов области и России.

В течение 2014 года 571 муниципальная библиотека области предоставляла своим пользователям услугу *заказа документов по МБА* (59 % от общего количества). Количество полученных по МБА документов в 2014 году составило 49,5 тыс. экз. По сравнению с 2013 годом количество муниципальных библиотек, предоставляющих эту услугу, увеличилось на 44, а количество полученных документов - на 9,2 тыс. экз. Территории, где наиболее активно предоставляется пользователям эта услуга, Азовский, Аксайский, Веселовский, Верхнедонской, Каменский, Неклиновский, Октябрьский, Орловский, Пролетарский, Сальский, Тацинский, Цимлянский районы, города – Донецк, Новочеркасск, Таганрог, Шахты. Следует отметить влияние на объем заказа документов по МБА таких факторов, как дальность расстояния от областного и районного центров, незначительный объем средств на текущее комплектование и активность специалистов муниципальных библиотек в продвижении этого вида услуг в местном сообществе.

Количество муниципальных библиотек, *предоставлявших другим библиотекам по МБА документы* из своего фонда, увеличилось по сравнению с 2013 годом на 35 единиц и составило 302 (31 % от общего количества), но объем выданных ими документов сократился по сравнению с 2013 годом на 5,2 тыс. экз. и составил 67,9 тыс. экз. Снижение в 2014 году объема выдачи документов по МБА другим библиотекам связано с уменьшением расходов на текущее комплектование, следствием чего стало снижение экзemplярности приобретаемых документов и увеличение отказов на наиболее востребованную литературу. Наибольший объем выдачи документов другим библиотекам наблюдался в районах – Морозовском, Неклиновском, Октябрьском, Семикаракорском, Тацинском, Целинском, Шолоховском; городах – Новочеркасске, Ростове-на-Дону, Таганроге.

**Межбиблиотечный абонемент
(2012-2014)**

Показатели	2012	2013	2014	Динамика
Количество библиотек, получивших документы по МБА	451	527	571	+ 120
Количество документов, полученных по МБА из других библиотек (тыс. экз.)	26,79	40,27	49,52	+ 22,73
Количество библиотек, выдававших документы по МБА	212	267	302	+ 90
Количество документов, выданных другим библиотекам по МБА (тыс. экз.)	48,29	73,2	67,9	+ 19,61

В последнее десятилетие в Ростовской области прочные позиции среди наиболее востребованных услуг муниципальных библиотек занимает электронная доставка документов. Это обусловлено оперативностью выполнения запросов удаленных пользователей, а также комфортом и бесплатностью получения необходимых документов.

В течение 2014 года муниципальные библиотеки области по ЭДД получили 23,7 тыс. экз. документов, в том числе в районах области – 15,2 тыс. экз. (64,1 % от общего объема), в городах – 8,5 тыс. экз. (35,9 % от общего объема). Столь значительная разница в соотношении полученных по ЭДД документов между городскими и сельскими муниципальными библиотеками обусловлена объемами текущего комплектования и качественным составом библиотечного фонда. По сравнению с 2013 годом количество полученных по ЭДД документов в целом по области увеличилось на 52 %. Наиболее активно используют в своей деятельности эту услугу муниципальные библиотеки Азовского, Аксайского, Веселовского, Зимовниковского, Красносулинского районов, городов Таганрога и Гуково. Очень радует тот факт, что в последнее время всё больше используют эту услугу муниципальные библиотеки сельских поселений отдаленных районов области.

Но, нельзя сказать, что служба МБА трансформировалась полностью в электронную доставку документов. Она и сегодня, в своем традиционном виде, представляет большой интерес для тех пользователей, которым необходим оригинал или весь объем документа, а не его отдельная часть. МБА уступает электронной доставке в оперативности, комфортности предоставления и бесплатности пересылки.

В целом картина по ЭДД в целом по области выглядит следующим образом:

Получено документов по ЭДД из других библиотек (тыс. экз.)		Выдано документов по ЭДД в другие библиотеки (тыс. экз.)	
2013	2014	2013	2014
15,6	23,7	15,9	18,4

8. КРАЕВЕДЧЕСКАЯ ДЕЯТЕЛЬНОСТЬ БИБЛИОТЕК.

Все библиотеки области имеют давние традиции в краеведческой работе, они систематически выявляют источники, рассказывающие об истории Ростовской области, составляют рекомендательно-тематические списки литературы, календари знаменательных и памятных дат, готовят и выпускают краеведческие издания, выполняют большое количество запросов читателей по краеведению.

Для этого библиотеки:

- Тщательно собирают и сохраняют литературу по местной историко-культурной жизни;
- Наиболее полно отражают местную тематику в справочно-поисковом аппарате;
- Составляют тематические картотеки, оформляют накопительные папки, формируют собственные электронные базы данных по конкретным датам, историческим событиям, известным людям своего города/района;
- На партнерской основе с другими организациями создают летописные и биографические описания достопримечательностей, истории отдельных семейств, знаменитых деятелей-земляков, описывают наиболее яркие и значимые местные события.

Работая по сбору материалов, сотрудники муниципальных библиотек с благодарностью принимают любую информацию, документы, фотографии, различные предметы, все, что касается истории и современной жизни местного сообщества, в том числе и истории своей библиотеки. Так в 80 – 90 годы двадцатого столетия в Ростовской области стали зарождаться музейные формы работы в библиотеках. Вначале это были «Комнаты боевой и трудовой славы», затем появились мини-музеи по казачьему быту, музейные экспозиции о земляках-героях Великой Отечественной войне и т. п.

На современном этапе наряду с традиционным сбором, хранением и продвижением краеведческих документов, на первое место выходит поисковая, архивная и музейно-собираТЕЛЬСкая, т.е. исследовательская работа. Если в районе или маленьком городке имеется краеведческий музей, то библиотеки поддерживают с ним тесную связь и сотрудничество, это касается и музеев при школе.

В целях выявления уровня музейной деятельности библиотек и наиболее эффективных форм работы в этом направлении, а также активизации краеведческой и гуманитарно-просветительской деятельности современных библиотек научно-методический отдел Донской государственной публичной библиотеки в 2013 году предложил всем муниципальным библиотекам области заполнить опросной лист «Музейная деятельность муниципальных библиотек Ростовской области», состоящий из 19 вопросов и представить справки по музейной деятельности своих библиотек.

После обработки и анализа опросных листов выяснилось, что 45 библиотек из 21 территории Ростовской области, используют те или иные формы музейной деятельности:

города - Азов, Волгодонск, Гуково, Донецк, Зверево, Новочеркасск, Ростов-на-Дону, Таганрог, Шахты и районы - Аксайский, Багаевский, Верхнедонской, Веселовский, Егорлыкский, Каменский, Красносулинский, Куйбышевский, Песчанокопский, Ремонтненский, Целинский, Шолоховский.

В зависимости от форм организации музейной деятельности в библиотеках области действуют:

1. Краеведческая библиотека-музей (г. Зверево);
2. Музеи в библиотеках (ЦБС г. Новочеркаска: музей военно-патриотического воспитания детей и молодежи «Бригантина» «Литературный музей деда Щукаря» и музей по истории Новочеркасской центральной библиотеки им. А.С. Пушкина);
3. Мемориальная комната Чайковских (ЦБС г. Таганрога);
4. Мемориальные экспозиции: «Литературная экспозиция, посвященная жизни и деятельности В. В. Карпенко» (г. Волгодонск); «М.А. Шолохов: жизнь и творчество» (г. Ростов-на-Дону);
5. Музейные экспозиции: «Казачья комната» (Каменский район); «Тихий Дон – казачья слава» (Шолоховский район); «В своих сердцах мы воскресили былую славу казаков» (Верхнедонской район)
5. Музейные уголки (наиболее используемая форма музейной деятельности библиотек): юного героя партизана Аркадия Штанько (г. Азов); «Уголок казачьего быта» (г. Гуково); «Музей книги Донского края» (г. Донецк); «Уголок крестьянского быта конца 19 начала 20-го в.в.» (г. Красный Сулин); «Русская горница» (Ремонтненский район) и многие другие.
6. Комнаты боевой и трудовой славы: Куйбышевский; Песчанокопский районы).

Каждый мини-музей в библиотеках Ростовской области имеет свою историю. Многие из них, при кажущемся единообразии, имеют свою особенность, так называемую «изюминку». На базе музея или музейного уголка проводятся различные акции культурно-массовые мероприятия: встречи в рамках литературно-музыкальной гостиной, календарные праздники, концертные программы, конференции, лекции и семинары.

Все музеи расположены в различных отделах библиотек: читальные залы, абонемент, лекционный зал, зал массовых мероприятий, культурно-досуговый центр, зал отраслевой литературы, краеведческий сектор, сектор искусств, а также в фойе библиотек. Ряд музеев располагаются в отдельных комнатах в библиотеках, реже в помещении Дома культуры.

Несколько библиотечных музеев получают методическую помощь от государственных и общественных музеев. Это Государственный музей-заповедник им. М. А. Шолохова в станице Вешенской, «Музей-усадьба Н. Г. Чернышевского», г. Саратов и Ростовский музей космонавтики «Галактика».

Основной вывод заключается в том, что часть библиотек Ростовской области обладают определенным опытом использования в своей деятельности музейных форм. В то же время у них отсутствуют достаточные знания об учете, обработке, хранении и оформлении музейных фондов. Можно сказать, что это «ахиллесова пята» библиотеки, её самое уязвимое место в музейной деятельности.

С целью обратить внимание библиотечных специалистов на необходимость закрепить музейную деятельность в документах конкретной библиотеки, разработать локальные нормативные акты, наладить учет, обработку и оформление музейных фондов в соответствии с принятыми требованиями НМО ДГПБ была разработана консультация «Музейная деятельность библиотек через призму законодательства», с которой сотрудники муниципальных библиотек были ознакомлены на областных курсах повышения квалификации, а также в ходе выездов в библиотеки, а также путем консультирования в телефонном режиме и по электронной почте.

Целенаправленный характер в деятельности библиотек носят исследования исторического и социально-экономического развития сел и хуторов Ростовской области. Это Летописи населенных пунктов, ведению, редактированию и изданию которых уделяется особое внимание, а также наполнение картотек «Хроника села», отражающих современные события жизни сообщества.

Краеведческая деятельность во многих библиотеках носит программно-проектный характер. В 2014 году в Мясниковском районе в связи с 235-летием переселения армян с Крыма на Дон, образование армянских поселений на Дону (1779-2014) реализован краеведческий проект «От истоков – к будущему». В качестве основного в проекте определена научно-исследовательская деятельность, целью которой является стремление внести свой вклад в развитие малой родины, формирование систематических знаний о ней, ее истории, культуре. Исследования последних лет вылились в проект «Летописи населенных пунктов Мясниковского района» (2011-2014 гг.). В 2015 году планируется издать «Путеводитель по Мясниковскому району. Это уникальные документы, впервые представляющие широкой публике сведения о происхождении населенных пунктов, об их названиях, развитии в различные исторические периоды, о земляках, внесших значительный вклад в развитие сел, хозяйств в мирное время и отстаивших родную землю в военные годы.

Проект «От истоков – к будущему»:

http://chaltlib.ru/articles/resurs/jubilei_goda/235_let_pereseleniya_armyan_s_krima_na_don/ot_istokov_k_bubushemu/

Центральной библиотекой ЦБС г. Батайска разработаны и реализованы краеведческие проекты «Туристические маршруты города Батайска», «Батайск. Для нас Россия начинается здесь». Новым в краеведческой работе стало создание web-ресурса «Батайск. Краеведческий портал», адрес портала - <http://my-bataysk.ru/>.

Проект «Путь вперед через возвращение к истокам» - отдел «Центр краеведческой информации» ЦГПБ имени А.П. Чехова, г. Таганрог. В 2014 году подготовленные в рамках проекта постоянно действующие экспозиции (Историко-градостроительная, историко-просветительная, историко-бытовая, рукописные и печатные материалы) пополнились новыми экспонатами. На сегодняшний день на экспозиции представлено: около 150 экспонатов и документов, посетило 6102 человека. На сайте <http://www.taglib.ru/index.html> размещена информация для жителей и гостей Таганрога о музейной экспозиции.

Традиционным направлением краеведческой работы было и остается литературное краеведение. Обращают на себя внимание циклы библиотечных мероприятий «Литературная карта Ростовской области» (г. Азов). В Егорлыкский районе была организована книжная выставка произведений Кучеренко И. Т. «Творчество земляка». В Белокалитвенском районе - книжная выставка «Поэты - земляки», на которой были представлены издания из фондов Центральной библиотеки и частных библиотек. В читальном зале МЦБ Шолоховского района состоялась презентация книги А. В. Венкова «Вёшенское восстание», в которой приняли участие жители станицы Вёшенской, учащаяся молодежь, представители казачества, местные поэты и писатели.

Вся работа библиотеки по пропаганде краеведческого материала строится с учетом возрастных особенностей читателей.

9. АВТОМАТИЗАЦИЯ БИБЛИОТЕЧНЫХ ПРОЦЕССОВ

На 01.01.2015 г. парк компьютерной техники в муниципальных библиотеках составляет 2 254 единицы (в 812 библиотеках), что составляет 83,5 % от общего числа библиотек.

За 8 лет доля муниципальных библиотек, имеющих ПК, увеличилась с 34 % в 2006 году до 84 % в 2014 году, в том числе в сельской местности с 29 % до 81 %. В городах 100 % библиотек обеспечены ПК.

Доступ к ресурсам Интернет в 2014 году предоставляют 759 муниципальных библиотек, что составляет 78 % от общего числа библиотек.

Процент библиотек, имеющих доступ в Интернет тоже вырос с 23 % в 2006 году до 78 % в 2014 году, в том числе в сельской местности с 19 % до 76 %. В городах 100 % библиотек имеют доступ к Интернет.

Оснащенность компьютерной техникой библиотек в составе КДЦ составляет – 50 %. Доступ к сети Интернет осуществляют – 21 % муниципальная библиотека, для пользователей доступ предоставляют 15 % библиотек. Очевидно значительное отставание данных библиотек в процессе информатизации.

Ежегодно увеличивается количество удаленных пользователей. Для расширения круга пользователей, предоставления новых информационных услуг, установления новых профессиональных контактов в муниципальных библиотеках области созданы и действуют 120 собственных сайтов/ WEB-страниц, также создаются группы в популярных среди населения социальных сетях: «ВКонтакте», «Фейсбуке», «Одноклассниках», «ЖЖ», где размещаются материалы о мероприятиях, проводимых библиотеками, новых поступлениях книг и др.

Если в 2006 году количество посещений сайтов муниципальных библиотек области было всего 64,0 тыс., то в 2014 году количество посещений достигло 1,5 млн., в том числе в сельской местности свыше 800,0 тыс. посещений удаленных пользователей.

Однако нельзя в полной мере сказать, что за каждой цифрой обеспеченности библиотек ПК и Интернет стоят реальные возможности предоставления полноценной информации. Существует острая потребность в модернизации ПК, увеличении скорости получения и передачи информации и оплаты трафика.

10. ОРГАНИЗАЦИОННО-МЕТОДИЧЕСКАЯ ДЕЯТЕЛЬНОСТЬ

Кадровое обеспечение методической деятельности в разрезе региона

В Ростовской области 55 территорий и на 01.01.2015 года в них функционируют 972 муниципальных библиотеки, в том числе 157 - в городах и 815 - в районах.

Анализ штатного расписания 2013 – 2014 годов показал, что количество методистов в штатных расписаниях, не смотря на активно проводимую на территории Ростовской области оптимизацию библиотечной сети, изменилось незначительно, а именно: 2013 год – 110; 2014 год – 109 штатных единиц.

Из общего числа методистов только 8 человек занимаются непосредственно методическим обеспечением библиотечного обслуживания детского населения Ростовской области (ЦГДБ им. А. С. Пушкина г. Новошахтинска; ЦГДБ им. Ленина г. Ростов-на-Дону; ЦГДБ им. М. Горького г. Таганрог-3 методиста; МЦБ Азовского района; МЦБ Константиновского района; МЦБ Семикаракорского района). Это связано с тем, что многие центральные детские библиотеки области стали структурными подразделениями Центральных библиотек и должности методистов были сокращены.

За последние годы произошло сокращение методических служб в Центральных библиотеках. По итогам 2014 года при наличии в штатном расписании методиста отсутствуют методические службы в 7 территориях Ростовской области - Заветинский, Кагальницкий, Морозовский, Мясниковский, Обливский, Советский, Чертковский районы. В Родионово-Несветайском районе в 2014 году в результате оптимизации библиотечной сети ликвидирована методическая служба и в штатном расписании должность методиста отсутствует.

Всего по области в ЦБС/МЦБ методических отделов – 18; методико-библиографических отделов – 28; сектор по методической работе- 1.

По образованию из 109 методистов имеют:

- высшее библиотечное образование - 35,7 % (39 чел.)
- среднее специальное библиотечное образование – 21,1 % (23 чел.)
- высшее не библиотечное образование – 26,6 % (29 чел.)
- среднее специальное не библиотечное – 16,5 % (18 чел.)

Стаж работы в должности методиста выглядит по области следующим образом:

- до 5 лет включительно – 53 сотрудника (48,6 %)
- от 5 до 15 лет включительно – 39 сотрудника (35,7 %)
- более 15 лет – 17 сотрудников (15,5 %).

Таким образом, большая часть сотрудников, 48,6 %, имеют стаж работы в должности методиста до пяти лет.

Возрастная категория методистов выглядит следующим образом:

- до 30 лет – 11 чел.(10 %)
- от 31 года до 45 лет – 39 чел. (35,7 %)
- от 46 лет до 55 лет – 32 чел. (29,3 %)
- старше 55 лет – 27 чел. (24,7 %)

Можно сказать, что, основная часть сотрудников в должности методиста в самом приемлемом возрасте для методической деятельности – это от 31 года до 45 лет (35,7 %) и от 46 лет до 55 лет (29,3 %). Они энергичны, восприимчивы ко всему новому и имеют достаточный опыт работы в должности методиста.

До 30 лет (10 %) - это новое поколение методистов, хорошо адаптированных на не стандартные (не традиционные) библиотечные действия и готовые на разумные риски в своей деятельности, активно занимающиеся самообразованием. За ними будущее методических служб муниципальных библиотек.

Самые крупные методические службы в городских центральных библиотеках городов Батайска (4), Новошахтинска (4), Ростова-на-Дону (4), Таганрога (8). В районных межпоселенческих центральных библиотеках в основном 1 – 2 человека.

Библиотеки городов Таганрога, Ростова, Батайска, Новочеркаска, Волгодонска и районов: Аксайского, Мясниковского, Октябрьского, Пролетарского, Сальского - являются лидерами в методическом обеспечении своих библиотек по внедрению инноваций, использованию современных информационных технологий, в использовании разнообразных форм и тематики мероприятий, в проведении профессиональных конкурсов, фестивалей по продвижению книги и чтения, программно-проектной деятельности, издательской деятельности и т.д.

Публикации в профессиональных изданиях один из способов поделится своим опытом, идеями, сомнениями и услышать комментарии и мнение своих коллег по библиотечному «цеху».

К сожалению, в 2014 году не многие библиотеки Ростовской области представили на страницах профессиональных изданий опыт своей работы.

Несомненным лидером 2014 года является ЦБС г. Ростова – на – Дону. Сотрудниками методического отдела и других служб было подготовлено и представлено на страницах профессиональных изданий 17 статей по самым разнообразным темам: экологический форум, волонтерство в библиотеках, историческое краеведению, музейные формы работы,

профессиональные конкурсы, библиотечно-информационные центры и др. Все эти материалы были опубликованы на страницах сборника «Читаем, учимся, играем», журналов – «Библиотека», «Библиотечное дело», «Библиополе», «Ваша библиотека», «Современная библиотека» и других профессиональных изданиях, например: Заслуживают внимания публикации сотрудников Централных библиотек ЦБС городов Батайска и Новочеркаска в изданиях «Библиополе» (2014. № 8.С.18 – 19); «Нарконет» (2014. № 7. С.30 – 31); «Современная библиотека» (2014. № 10. С. 69).

Следует отметить, что, как правило, уже много лет подряд свой опыт работы на страницах российской профессиональной печати отражают одни и те же библиотеки. Большая часть библиотек делится своим опытом работы на страницах местной печати, своих библиотечных сайтах в Интернете и в профессиональных изданиях областного уровня - сборниках НМО ДГПБ, представленных на сайте «Библиотеки Дона». Профессиональные городские и районные конкурсы одно из направлений ежегодной деятельности методических служб. Конкурс — один из самых эффективных способов продвижения инноваций. Он раскачивает, зажигает, вдохновляет, заставляет подключать творческую энергию. Практически каждая ЦБ города и района в последние годы проводит тот или иной профессиональный конкурс. Первое время это были профессиональные конкурсы общего плана «А ну-ка, девушки» или «Лучший библиотекарь». За последние пять лет очень активно стали осваиваться конкурсы по конкретным библиотечным формам работы, например, конкурс на лучший буктрейлер или видеоролик; на лучшую книжную выставку (традиционную или электронную), сценарий, историю своей библиотеки; по продвижению чтения; приоритетным направлениям деятельности библиотек; к юбилейным датам и т. д.

В г. Таганроге провели два специальных профессиональных конкурса: «Это моя библиотека» (видеоролик о библиотеке Таганрога), который был посвящен Году культуры в России и 35-летию централизации городских муниципальных библиотек. А также городской смотр-конкурс по экологическому просвещению населения г. Таганрога – для библиотечных работники МБУК ЦБС г. Таганрога и работников общеобразовательных школ г. Таганрога.

В целях повышения статуса библиотек, социальной значимости и престижа библиотечной профессии Межпоселенческая центральная библиотека Тацинского района, в рамках Года культуры в России, провела районный конкурс «Лучший библиотекарь 2014 года» и районный конкурс «На лучшее оформление информационных уголков молодого избирателя» среди муниципальных библиотек района. В городе Каменске - организованы и проведены конкурсы «Живая классика» на лучшую книжную выставку. В г. Шахты - городской конкурс «Лучший работник культуры г. Шахты», в котором была представлена номинация «Лучший библиотекарь – 2014 года». Победителями стали Емельянова Н. Г., зав. библиотекой им. Л. Красина и Калиновская И. А., библиотекарь ЦГДБ им. Н.К. Крупской и получили благодарственные письма городской Думы и денежные премии.

В 2014 году с целью содействия внедрению новых форм библиотечно-информационного обслуживания в практику работы муниципальных библиотек Веселовского района был проведен II районный фестиваль библиотечных идей «Современная библиотека - 2014». В рамках фестиваля проводился конкурс, в котором могли принять участие специалисты библиотечно-информационных центров (БИЦ), действующих на базе муниципальных библиотек Веселовского района. Конкурс проходил по двум номинациям: «Электронная книжная выставка» и «Библиографический обзор ресурсов сети Интернет». На конкурс было представлено 8 творческих работ.

В г. Новочеркасске к Общероссийскому Дню библиотек проведены два городских конкурса для муниципальных библиотек города – «Экомир нашей планеты», на лучшую виртуальную и традиционную книжно-иллюстративную выставку по экологии и «Знакомьтесь, юношеская кафедра библиотеки» на лучшую рекламную кампанию

юношеского структурного подразделения в библиотеке. Победители были награждены ценными подарками.

Следует отметить появившуюся в последние годы тенденцию участия библиотекарей в общегородских и районных конкурсах профессионального мастерства в ряду других профессий, где библиотечные специалисты становятся победителями! Что это дает? В первую очередь повышается статус и престиж профессии библиотекаря в глазах местного населения и особенно молодежи, стоящей на пороге выбора профессии.

Повышение квалификации библиотечных специалистов

Система непрерывного образования кадров проводится на разных уровнях - федеральном, региональном и муниципальном.

Повышение квалификации библиотечных кадров на муниципальном уровне – одно из самых важных направлений методического обеспечения деятельности ЦБС/МЦБ.

Основное направление организационно-методической работы – это содействие устойчивому развитию библиотек, наращиванию их кадрового потенциала, реализация мероприятий по повышению квалификации библиотечных специалистов, чтобы в сложных финансовых условиях поддержать профессиональный рост, внедрять современные направления и формы библиотечного обслуживания населения.

Для успешной организации мероприятий по повышению квалификации своих конкретных специалистов методисты ЦБС/МЦБ проводят:

- Анализ состояния библиотечного обслуживания населения города/района, анализ статистических и других показателей деятельности библиотек, предоставляющих библиотечные услуги населению.
- Оценивают качество библиотечного обслуживания конкретной библиотеки.
- Изучают и обобщают опыт работы для выявления инноваций в библиотечной сфере с целью улучшения библиотечного обслуживания в своем регионе.
- Внедряют нормативно-правовые документы РФ, РО и локальные в библиотечную деятельность.
- Составляют сводные планы, программы, сводные отчеты, справки по работе библиотек.
- Совершенствуют систему повышения квалификации своих библиотечных кадров.
- Осуществляют выезды в библиотеки с целью проверки и оказания методической консультативной и практической помощи.

Наиболее эффективные формы методической помощи.

В 2014 г. основное внимание было направлено на развитие творческой личности каждого библиотекаря, на повышение профессионального мастерства, постоянное обновление знаний и умений в соответствии с требованиями времени.

Формы, темы и направления работы были очень разнообразны.

Проводились индивидуальные консультации по актуальным темам, обзоры периодических изданий в помощь библиотечной работе, распространялись методические пособия, осуществлялись мероприятия по поиску, разработке и внедрению инноваций; содействию программно-проектного подхода к работе библиотек, переходу на новые информационные технологии и пр.

Один из способов продвижения инновационных форм и методов работы, собственного опыта по библиотечному обслуживанию населения - это современные средства компьютерных технологий и электронные профессиональные коммуникации, собственные электронные базы данных, библиотечные сайты.

По-прежнему, наиболее эффективными формами методической помощи в 2014 году остаются: выезды в библиотеки; индивидуальное и групповое консультирование; семинары и конференции; «круглые столы» и Дни обмена опытом; показательные

мероприятия и мастер-классы; практические занятия в «Школе профессионального мастера», «Школе начинающего библиотекаря», а также в «Школе информатизации».

Наибольший интерес у коллег – библиотекарей вызвали такие мероприятия как:

- конференция «Продолжение Чехова»: к 100-летию здания таганрогской городской библиотеки (проект Ф. О. Шехтеля) – для специалистов библиотек Ростовской области и других регионов (г. Таганрог);
 - семинары: «Библиотека как развивающая среда детства: книга в эпоху цифровых технологий» – для руководителей детского чтения (г. Таганрог); «Молодежь и библиотека: новое прочТЕНИЕ» (г. Зверево); «Электронный каталог: новые возможности и перспективы» (Тацинский район)
 - «круглые столы»: «Работа библиотек с социально-незащищенными категориями населения», выездное мероприятие на базе БИЦ – фил. № 5 (г. Таганрог); «Трансформация критериев отбора документов в библиотечные фонды в условиях меняющегося сообщества» (г. Зверево); «Муниципальные библиотеки и жители города Новочеркасска» - итоги анкетного опроса с целью изучения мнения жителей города об эффективности и качестве работы Новочеркасской ЦБС.
 - Практикумы: «Применение технических средств для проведения массовых мероприятий» (г. Таганрог); «Ресурсы и услуги удаленного доступа как способ получения информационно-библиотечных услуг» (Шолоховский район).

Этот, приведенный для примера, очень короткий перечень форм и тем обучающих мероприятий на городском/районном уровне говорит о широком и разнообразном спектре интересов в области библиотечной деятельности, которые используются для занятий с библиотечными коллективами в целях повышения их квалификации.

11. БИБЛИОТЕЧНЫЕ КАДРЫ

Динамика кадрового движения:

Данные по численности работников муниципальных общедоступных библиотек Ростовской области приведены из «Свода годовых сведений об общедоступных (публичных) библиотеках системы Министерства культуры России за 2012-2014 годы».

Наименование показателя	2012	2013	2014	Динамика 2012-2014г.г.
Численность работников всего в муниципальных общедоступных библиотеках Ростовской области	4 145	4 014	3 711	-434
Относятся к основному персоналу	2 664	2 582	2 412	-252
Имеют подготовку по использованию ИКТ	1 891	1 976	2 004	+113
Из основного персонала в сельской местности	1 307	1 276	1 171	-136

Имеют подготовку по использованию ИКТ	834	867	864	+30
Из основного персонала в детских библиотеках	350	335	318	-32
Имеют подготовку по использованию ИКТ	238	251	256	+18
Из основного персонала в библиотеках культурно-досуговых центров	-	111	125	+14
Имеют подготовку по использованию ИКТ	-	19	26	+7

Состав специалистов по образованию:

Данные приведены из «Свода годовых сведений об общедоступных (публичных) библиотеках системы Министерства культуры России за 2012-2014 годы»

Наименование показателя	2012	2013	2014	Динамика 2012-2014
Численность основного персонала	2664	2582	2412	-252
высшее	1032	1019	966	-66
из них библиотечное	441	422	402	-39
среднее профессиональное	1507	1457	1344	-163
из них библиотечное	1049	1003	903	-146

Высшее образование в области имеют 40,0 % работников, из них библиотечное – 16,7 %. Более 55,7 % основного персонала в муниципальных библиотеках на конец отчетного периода имеют среднее профессиональное образование, библиотечное – 37,4 %. Высшее и среднее профессиональное образование всего по муниципальным библиотекам области - 51,4 %, по библиотекам в составе культурно-досуговых центров высшее и среднее профессиональное образование имеют – 49,6 %.

Состав специалистов по профессиональному стажу: в процентном соотношении преобладают работники со стажем свыше 10 лет - 66,0 % – показатель стабильности, преданности профессии.

Основной персонал в муниципальных библиотеках со стажем от 3 до 6 лет составляет 12,0 %, от 6 до 10 лет – 13,0 %, свыше 10 лет – 66,0 %.

Состав специалистов по возрасту: из численности основного персонала на конец отчетного периода имеют возраст до 30 лет – 8 %, от 30 до 55 лет – 68,0 %, 55 лет и старше – 25 %.

Необходимо дополнительное изучение кадровой обстановки в библиотеках области, привлечение и закрепление молодых специалистов.

12. МАТЕРИАЛЬНО-ТЕХНИЧЕСКАЯ БАЗА

Анализируя материальное состояние муниципальных библиотек, следует отметить, что последние 10 лет наметилась значительная положительная динамика в укреплении материальной базы. Реализовано ряд масштабных областных проектов, среди них: создание на базе муниципальных библиотек модельных библиотек, приобретение в библиотеки комплектов мебели, куда вошли читательские столы и стулья, стеллажи книжные и выставочные, кафедры выдачи. Результатом реализации данных программ стало не только обновление мебели в библиотеках, но и проведение в помещениях библиотек текущего ремонта стен, потолков, покрытий пола, замена оконных рам и т.д. В эти же годы отмечалось большое количество библиотек получивших не только текущий, но и капитальный ремонт. Многие приспособленные здания, находящиеся в оперативном управлении подверглись серьезной перепланировке и модернизации, так в Центральной библиотеке Аксайского района находящейся в приспособленном здании, осуществлен капитальный ремонт и перепланировка. В результате в библиотеке появился еще один этаж, где расположилась зона для культурно - досуговой и выставочной деятельности

В Центральной библиотеке г. Таганрога прошла реконструкция исторического здания Центральной библиотеки: к имеющейся части пристроено новое двухэтажное здание, полностью вписавшиеся как в ландшафт, так и в историческое пространство библиотеки построенной по инициативе А. П. Чехова по проекту архитектора Ф. О. Шехтеля.

Анализируя ситуацию 2014 года, следует отметить серьезный спад в процессе модернизации и поддержании на должном комфортном уровне помещений библиотек. Связано это с отсутствием или значительным сокращением финансирования данного вида деятельности в библиотеках.

На капитальный ремонт в 2014 году потрачено 4 888,0 тыс. рублей, (в 2013 году 3303,0 тыс. рублей). На приобретение оборудования в 2014 году –5612,0 тыс. рублей, (в 2013 году 7708,0 тыс. рублей). В среднем на одну библиотеку в прошедшем году на приобретение оборудования было израсходовано 5,8 тыс. рублей.

По итогам года в специально построенных помещениях находятся 28 (2,8 %) муниципальных библиотек Ростовской области, наибольшее число библиотек в муниципальных районах расположены в помещении домов культуры 526 (62,2 %). 179 (18,4 %) библиотек размещены в приспособленных помещениях или в жилых зданиях, что, прежде всего, характерно для библиотек городских округов.

Таким образом, большая часть зданий библиотек имеют, по определению, как технические, так и функциональные недочеты, т.к. в первом случае библиотеки вынуждены приспособлять малоподходящие здания под свои особенности и потребности, а во втором - жилые здания, кроме того, являются потенциальными источниками создания аварийных ситуаций (подтоплений, пожаров, и др. видов техногенных аварий). Только специальные здания можно отнести к наиболее комфортным, так как они построены с учетом требований к хранению фондов и обслуживанию читателей.

Техническое и камфорное состояние библиотек складывается следующим образом. Капитального ремонта требует 242 муниципальных библиотеки области, что составляет 24,8 %, при этом из них проектно- сметную документацию имеют только 13 библиотек, такая ситуация связана с отсутствием финансовых средств у учредителей на подготовку ПСД. Анализируя планируемые виды работ по капитальному ремонту, можно сделать ряд выводов. В большинстве случаев требуют модернизации система отопления (18,1% от общего числа библиотек требующих капитального ремонта) и ремонт кровли (13.8% от общего числа библиотек требующих капитального ремонта), т.е. проблемными являются не только элементарная комфортность обслуживания читателей, но и сохранность фондов библиотек.

Почти половина муниципальных библиотек Ростовской области требует текущего ремонта 422 (43,4 %) , причем в муниципальных районах эта цифра составляет 46,2 % от общего числа библиотек. В области имеется 13,8 % не отапливаемых и частично отапливаемых библиотек все эти библиотеки расположены в сельской местности.

Но при определенной стагнации финансирования материальной базы создание комфортной среды в библиотеках не останавливается. В создании комфортных помещений и зон заинтересованы многие библиотечные специалисты. При создании среды используются все возможные способы, не требующие значительных капиталовложений: выделение зон для выставочной деятельности, зон камфорного индивидуального чтения, зон «шума», создание «зеленых зон» и т.д. Зону выделенную для выставочной деятельности имеют 34,3 % библиотек, зону для индивидуальной работы 31,1 % библиотек, зон отдыха, к сожалению, мало только 9,5 % библиотек и большая часть из них расположена в городских библиотеках 18,4%. Связано это с тем, что многие библиотеки ограничены в площадях. Это ограничивает их возможности по созданию разнообразных отвечающих современным требованиям зон.

Создание в библиотеках условий для безбарьерного обслуживания сегодня очень актуально. Пандусами в муниципальных библиотеках Ростовской области библиотеках оснащены 159 (16,3 %) библиотек, кнопку вызова библиотечного специалиста имеют 111 (11,4 %) библиотек, причем, установлены они, в большинстве случаев, в городских библиотеках 45,8 %. Оснащение библиотек, поручнями обеспечено в 132 (13,5 %) библиотеках, в городах - 33,2 %. Работа в данном направлении продолжает развиваться, например, в Ростовской-на-Дону ЦБС составлены и утверждены «Паспорта доступности объектов для маломобильных граждан» библиотек им. Ульяновой и им. П. Лебедеко. В соответствии с «Паспортом доступности объектов для маломобильных граждан» проведены мероприятия по организации доступа маломобильных граждан в ПЦПИ им. Плеханова.

Отчетный год в муниципальных библиотеках Ростовской области был не простым. Сокращение финансирования деятельности особенно остро сказалось на поддержании библиотек на должном материально-техническом уровне. Многие библиотеки создавали свою комфортную среду не один год и сегодня имеют возможность обслуживать пользователей со всеми необходимыми для них удобствами, для других библиотек этот вопрос отложен на дальний срок. Особенно вызывает озабоченность количество библиотек требующих капитального ремонта и не имеющих ПСД. Отсутствие отопления плачевно сказывается на качестве обслуживания и сохранности фондов библиотек. Требуется так же активного усовершенствования и система доступа к библиотечным услугам людей с ограниченными физическими возможностями.

13. ОСНОВНЫЕ ИТОГИ 2014 ГОДА

Меняется мир и с ним меняемся мы. Сложившаяся за последние два десятка лет ситуация болезненно сказалась на всех социальных институтах страны. Особенно оказалась чувствительна к таким фундаментальным изменениям библиотечная сфера. На протяжении многих лет библиотека выступала как гарант и посредник в сохранении и пропаганде национального культурного наследия, в чем видела свою основную задачу. С приходом нового времени, на смену устоявшимся привычным формам и методам работы пришли иные требующие осмысления и изучения методы работы в библиотеке. Прежде всего, социальная ситуация, которая заставила население менять места постоянного проживания, сферу деятельности и т.д. что повлекло отток массового читателя из библиотеки и общее охлаждение к чтению, в свою очередь библиотека испытывала те же трудности что и государство в целом. На протяжении последних лет с определенной периодичностью библиотеки чувствовали нехватку финансовых средств на комплектование фондов, содержание зданий, освоение новых технологий. Так же остро

встал вопрос подготовки квалифицированных кадров. С приходом в повседневную жизнь глобальной сети Интернет, создало в его лице мощного конкурента библиотеке в возможностях получения информации, предоставления услуг удаленного доступа. Все эти причины создали серьезные сложно преодолимые трудности в развитии библиотек.

Подводя итог деятельности библиотек в минувшем году можно наметить ряд позитивных изменений:

Библиотеки Ростовской области продемонстрировали свою однозначную гражданскую позицию в помощи украинским беженцам, библиотекам Крыма и участием в других волонтерских проектах.

В общедоступные библиотеки начали возвращаться читатели, особенно отрадно отметить, что растет число детей и молодежи, использующих ресурсы и услуги общедоступных библиотек. Охват населения региона библиотечным обслуживанием составляет 35,6 %, по городским округам – 27,4 %, по муниципальным районам - 47 %.

В муниципальных библиотеках Ростовской области успешно реализуются ряд больших проектов «Сводный каталог Ростовской области», «Сводный краеведческий каталог Ростовской области», Донская электронная библиотека.

Библиотеки иницируют и реализуют большое количество различных проектов и целевых программ во всех областях своей деятельности: можно отметить ряд проектов по продвижению чтения, краеведению, экологическому просвещению.

В вопросах продвижения библиотеки, чтения используются новые информационные технологии. Например, создание и использование буктрейлеров, электронных презентаций, онлайн-конференций.

Создаются полнотекстовые базы документов предоставляемых пользователям через Интернет, библиотеками активно ведутся свои сайты, странички в социальных сетях, что стало привлекать большое число удаленных пользователей.

Библиотеки активно обслуживают такую категорию читателей как инвалиды. Особенностью обслуживания таких читателей в библиотеках Ростовской области стало интегрирование и специализация библиотечного обслуживания инвалидов по зрению и инвалидов других категорий. Главное, по мнению библиотечных специалистов, это оперативное и качественное обслуживание этой категории пользователей, специальной книгой и активное использование специального оборудования в работе.

К, сожалению, перед библиотеками стоит ряд не решенных проблем. Первая, из которых сокращение сети общедоступных библиотек. Кроме того, часть муниципальных общедоступных библиотек в этот период 12 % (118 ед.) вошли в состав культурно-досуговых центров. Тенденция к увеличению количества подобных библиотек сохраняется. В результате имеется ряд проблем связанных с организацией достоверного учета и мониторинга их деятельности.

Как альтернатива деятельности стационарных библиотек в Ростовской области решаются вопросы организации обслуживания с помощью специального транспорта. Сегодня в области функционируют два КИБО (Сальский и Октябрьский районы), которые очень хорошо зарекомендовали себя у жителей этих районов.

В 2014 году субсидирование комплектования муниципальных библиотек из областного и федерального бюджетов не осуществлялось. Естественно это стало серьезной проблемой в вопросе качественного обслуживания пользователей.

Наблюдается отток и быстрое старение библиотечных кадров. Это обусловлено низкой заработной платой предлагаемой молодым специалистам, а также отсутствием в Ростовской области возможности получить профильное (библиотечное) высшее образование. В течение 2012-2014 г.г. число муниципальных общедоступных библиотек в области уменьшилось, соответственно уменьшилась численность работников, что создает

трудности в вопросах сохранения кадров, особенно эта проблема остра в городских округах области.

Следует отметить озабоченность, связанную с материально-технической базой библиотек. В течение прошедшего года по-прежнему остро стоит вопрос подготовки проектно-сметной документации и проведения капитальных ремонтов. В статистическом анализе деятельности муниципальных библиотек Ростовской области указывается, что капитального ремонта требует только 13 библиотек. Хотя на самом деле такого ремонта требуют 242 библиотек области, что составляет 24,8 % библиотек, такая ситуация связана с отсутствием финансовых средств у учредителей на подготовку ПСД. Также не все сделано для создания безбарьерной среды в библиотеках области. В этом вопросе сильно отстают сельские библиотеки. В отчетах отмечается не достаточное финансирование этого вида деятельности.

Основным выводом деятельности муниципальных библиотек можно назвать жизнеспособность, активную гражданскую и профессиональную позицию библиотек в вопросах функционирования и обслуживания. Библиотечные специалисты чувствуют вызовы времени и общества и готовы к изменениям связанным с этими вызовами. Библиотеки стараются создавать свой положительный имидж в глазах местных сообществ, отстаивать позиции и подтверждать свою несомненную значимость перед лицом местной власти.

Осознавая трудности – все же идти вперед.

РАЗДЕЛ II

МУНИЦИПАЛЬНЫЕ БИБЛИОТЕКИ РОСТОВСКОЙ ОБЛАСТИ В 2014 ГОДУ: статистическая информация.

СОДЕРЖАНИЕ

ПРЕДИСЛОВИЕ	4
ОСНОВНЫЕ ПОНЯТИЯ	4
СТАТИСТИКА БИБЛИОТЕЧНОЙ СЕТИ	5
Таблица 1. Сеть муниципальных библиотек Ростовской области	6
Таблица 2. Сеть муниципальных библиотек Ростовской области	8
ФИНАНСИРОВАНИЕ БИБЛИОТЕЧНОЙ ДЕЯТЕЛЬНОСТИ	10
Таблица 3. Источники финансирования деятельности муниципальных библиотек	11
Таблица 4. Источники финансирования деятельности муниципальных библиотек	13
Таблица 5. Расходы муниципальных библиотек	15
Таблица 6. Расходы муниципальных библиотек	16
Таблица 7. Структура расходов деятельности муниципальных библиотек	17
Таблица 8. Структура расходов деятельности муниципальных библиотек	19
Таблица 9. Оплата труда работников муниципальных библиотек	21
Таблица 10. Оплата труда работников муниципальных библиотек	23
Таблица 11. Финансирование комплектования муниципальных библиотек	25
Таблица 12. Финансирование комплектования муниципальных библиотек	27
Таблица 13. Источники финансирования комплектования	29
Таблица 14. Источники финансирования комплектования	30
СТАТИСТИКА БИБЛИОТЕЧНЫХ ФОНДОВ	31
Таблица 15. Формирование библиотечных фондов	32
Таблица 16. Формирование библиотечных фондов	35
Таблица 17. Использование библиотечных фондов	38
Таблица 18. Использование библиотечных фондов	40
Таблица 19. Безопасность библиотечных фондов	42
СТАТИСТИКА БИБЛИОТЕЧНЫХ КАДРОВ	43
Таблица 20. Состав кадров муниципальных библиотек	44
Таблица 21. Развитие кадрового потенциала муниципальных библиотек	46
Таблица 22. Повышение профессионального уровня	47
МАТЕРИАЛЬНО-ТЕХНИЧЕСКАЯ БАЗА	48
Таблица 23. Характеристика площадей муниципальных библиотек	49
Таблица 24. Технические средства муниципальных библиотек	50

ЭЛЕКТРОННЫЕ РЕСУРСЫ	52
Таблица 25. Формирование собственных электронных ресурсов муниципальных библиотек.....	53
СТАТИСТИКА БИБЛИОТЕЧНОГО ОБСЛУЖИВАНИЯ	54
Таблица 26. Основные показатели деятельности муниципальных библиотек.....	55
Таблица 27. Основные показатели деятельности муниципальных библиотек.....	57
Таблица 28. Показатели библиотечного обслуживания удаленных пользователей.....	59
Таблица 29. Обслуживание по МБА.....	60
СПРАВОЧНО-БИБЛИОГРАФИЧЕСКОЕ И ИНФОРМАЦИОННОЕ ОБСЛУЖИВАНИЕ	61
Таблица 30. Справочно-библиографическое обслуживание.....	62
Таблица 31. Информационное обслуживание.....	63
Таблица 32. Информационное обслуживание.....	65
СТАТИСТИКА БИБЛИОТЕЧНОГО ОБСЛУЖИВАНИЯ ДЕТЕЙ И ЮНОШЕСТВА	67
Таблица 33. Пользователи дети до 14 лет, молодежь 15-24 лет.....	68
МУНИЦИПАЛЬНЫЕ ДЕТСКИЕ БИБЛИОТЕКИ РОСТОВСКОЙ ОБЛАСТИ	70
Таблица 34. Использование библиотечных фондов в муниципальных детских библиотеках.....	71
Таблица 35. Основные показатели деятельности детских библиотек.....	72
Таблица 36. Формирование библиотечных фондов в детских библиотеках.....	74
Таблица 37. Профессиональный уровень кадров муниципальных детских библиотек.....	76
СТАТИСТИКА БИБЛИОТЕК ВОШЕДШИХ В ИНТЕГРИРОВАННЫЕ УЧРЕЖДЕНИЯ КУЛЬТУРЫ РОСТОВСКОЙ ОБЛАСТИ	77
Таблица 38. Сеть библиотек.....	78
Таблица 39. Источники финансирования деятельности библиотек.....	79
Таблица 40. Структура расходов деятельности библиотек.....	79
Таблица 41. Формирование библиотечных фондов.....	79
Таблица 42. Состав кадров.....	80
Таблица 43. Характеристика площадей.....	81
Таблица 44. Технические средства.....	81
Таблица 45. Основные показатели деятельности библиотек.....	81
Таблица 46. Обслуживание по МБА.....	82
Таблица 47. Справочно-библиографическое обслуживание.....	82

ПРЕДИСЛОВИЕ

Цель настоящего сборника – обратить внимание Глав Администраций городов и районов области, руководителей органов культуры муниципальных образований, директоров МЦБ и ЦБС на состояние библиотечного обслуживания в своем регионе.

Сведения для сборника взяты:

- **по библиотекам** из «Свода годовых сведений об общедоступных (публичных) библиотеках системы Минкультуры России» и информационных отчетов за 2013-2014 гг.
- **о количестве населения и площади территорий** в муниципальных образованиях – из статистического сборника «Сравнительные показатели социально-экономического положения городов и районов Ростовской области» (2013, 2014 гг.), издаваемого Ростовским областным комитетом государственной статистики.
- **определения основных понятий** – из терминологического словаря «Библиотечное дело» (М.,1997), «Терминологического словаря по библиотечному делу и смежным отраслям знания» (М.,1995) и ст.1 федерального закона «О библиотечном деле», ГОСТа 7.20-2000 «Библиотечная статистика», ГОСТа Р 7.0.20 -2014 «Библиотечная статистика: показатели и единицы исчисления».

Сборник состоит из трех разделов. В первом разделе приведены сведения в целом по МЦБ, ЦБС области. Во втором разделе приведены сведения по муниципальным детским библиотекам. В третьем разделе приведены сведения по библиотекам вошедшим в интегрированные учреждения культуры.

Внутри разделов представлены таблицы, отражающие библиотечные ресурсы (сеть, кадры, фонды, финансовое обеспечение) и показатели библиотечной деятельности (количество пользователей, уровень читательской активности, степень использования библиотечных фондов, справочно-библиографическое и информационное обслуживание).

В целях получения наиболее объективной информации, использовался метод группировки по количеству населения, проживающего на территории города или района.

Примечание: статистические показатели финансовой деятельности могут не совпадать с формами бухгалтерии, в связи с разными требованиями заполнения форм статистики.

- указанные в сборнике значения могут отличаться от соответствующих значений в сводных формах по причине математических округлений, применяемых для вычисления значений сводных форм.

ОСНОВНЫЕ ПОНЯТИЯ

Библиотека – информационное, культурное, образовательное учреждение, располагающее организованным фондом тиражированных документов и предоставляющее их во временное пользование физическим и юридическим лицам.

Общедоступная библиотека – библиотека, которая предоставляет возможность пользоваться ее фондом и услугами юридическим лицам независимо от их организационно-правовых форм и форм собственности и гражданам без ограничений по уровню образования, специальности, отношению к религии.

МЦБ - межпоселенческая центральная библиотека.

Интегрированное учреждение - объединение в единое целое ранее разрозненных частей и элементов системы на основе их взаимозависимости и взаимодополняемости.

Детская библиотека – библиотека, осуществляющая библиотечное обслуживание детей (до 14 лет) и воспитателей.

Централизованная библиотечная система – добровольное объединение библиотек в структурно-целостное образование.

Центральная библиотека – библиотека, утвержденная органом местного самоуправления как координационный и методический центр, обеспечивающий формирование, хранение и предоставление пользователям наиболее полного собрания документов, организацию взаимного использования библиотечных ресурсов и оказание методической помощи библиотекам в пределах обслуживаемой территории.

Пользователь (читатель, абонент, посетитель мероприятия) библиотеки: Физическое лицо (индивидуальный пользователь) или юридическое лицо (коллективный пользователь), обращающееся в библиотеку за библиотечно-информационными услугами.

Библиотечная деятельность – область социогуманитарной деятельности по удовлетворению информационных, культурных и образовательных потребностей населения посредством библиотеки.

Библиотечные ресурсы – информационный, материально-технический и кадровый потенциал, которым располагает библиотечное дело, в том числе: сеть библиотек, библиотечный фонд, персонал, здания, оборудование, финансы.

Библиотечная статистика: свод цифровых данных о деятельности библиотек, полученных на основе учета по специально утвержденным формам, обрабатываемых, анализируемых и используемых в целях управления библиотечным делом.

Библиотечно-информационная услуга: конкретный результат библиотечного обслуживания, удовлетворяющий определенную потребность пользователя библиотеки (выдача документов, предоставление информации о новых поступлениях, справки, выставки, консультации и т.д.).

Библиобус - специально оборудованная и снабженная набором литературы автомашина, предназначенная для организации нестационарного обслуживания читателей.

СТАТИСТИКА БИБЛИОТЕЧНОЙ СЕТИ

Основные понятия:

Библиотечная сеть – совокупность библиотек, выделяемая по таким признакам, как принадлежность к определенной территории, учредителю, отрасли. Характеризуется общностью задач и обладает, как правило, методическим центром.

В сборнике приведена сеть муниципальных библиотек системы МК РО, расположенная в муниципальных образованиях Ростовской области.

Доступность библиотечной сети – измеряется числом жителей муниципального образования, приходящихся на одну библиотеку.

Плотность библиотечной сети – измеряется путем деления числа библиотек на величину территории муниципального образования, подлежащей обслуживанию.

Процент охвата населения библиотечным обслуживанием – исчисляется путем деления числа всех пользователей библиотек на число жителей муниципального образования.

Пояснения к показателям

Плотность и доступность характеризуют распространенность библиотечной сети, ее мощность, экономичность и доступность населению.

Показатели следует рассматривать таким образом:

Плотность библиотечной сети – чем меньше территория, приходящаяся на одну библиотеку, тем легче населению *пользоваться* библиотечными услугами.

Доступность библиотечной сети – чем меньше число жителей, приходящихся на одну библиотеку, тем выше уровень доступности.

Процент охвата населения библиотечным обслуживанием. Охват населения библиотечным обслуживанием не может быть равен 100%, не может даже приблизиться к этой величине, так как определенная часть населения – дети дошкольного возраста, престарелые, некоторые больные и инвалиды не могут пользоваться библиотечными услугами.

Показатель процента охвата населения библиотечным обслуживанием резко отличается в сельской местности и городах.

В городах более развернута сеть библиотек. Помимо общедоступных муниципальных библиотек библиотечные услуги оказывают также вузовские, школьные, технические и ряд других библиотек.

В сельской местности в основном сеть библиотек состоит из общедоступных муниципальных и школьных, поэтому и показатель выше.

Рекомендации

Директорам МЦБ, ЦБС при анализе плотности и доступности библиотечной сети на своей территории обязательно следует учитывать и другие факторы: сеть библиотек других видов, исключать площадь территории, непригодной для заселения – водные пространства, посевные площади и т.п.

Правовой базой определения обеспеченности населения области муниципальными общедоступными библиотеками служат распоряжение Правительства РФ от 13. 07. 2007 г. № 923-р «Изменения, которые вносятся в социальные нормативы и нормы, одобренные распоряжением Правительства Российской Федерации от 3 июля 1996 года № 1063-р»; распоряжение Правительства РФ от 23. 11. 2009 г. №1767-р «Изменение, которое вносится в методику определения нормативной потребности субъектов РФ в объектах социальной инфраструктуры, одобренную распоряжением правительства РФ от 19 октября 1999 г. №1683-Р».

Таблица 1. Сеть муниципальных библиотек Ростовской области.

Наименование территории	Площадь территории города, района (кв. км)	Количество населения		Количество библиотек		Соответствие сети библиотек социальным нормативам		Плотность сети биб-к на террит. города, района (кв. км) 2014	Среднее кол-во жителей на 1 биб-ку (тыс.)		Место в ранг. табл. по доступ. биб. сети 2014
		2013	2014	2013	2014	потребность	%		2013	2014	
Азовский	2862	94387	95962	44	44	49	90	65	2145	2181	28
Акса́йский	1162	104553	107547	33	33	35	94	35	3168	3259	38
Багаевский	951	34243	34332	16	16	18	89	59	2140	2146	26
Белокалитвинский	2653	97692	95812	41	41	42	98	65	2383	2337	32
Боковский	1927	14460	14241	14	14	11	127	138	1033	1017	3
Верхнедонской	2670	19192	18612	17	16	16	100	167	1129	1163	5
Веселовский	1356	25803	25697	17	16	18	89	85	1518	1606	14
Волгодонской	1361	34109	34281	21	21	23	91	65	1624	1632	15
Дубовский	4003	22305	22079	15	15	15	100	267	1487	1472	10
Егорлыкский	1482	34528	34243	20	20	20	100	74	1726	1712	19
Заветинский	4695	16852	16859	12	12	11	109	391	1404	1405	8
Зерноградский	2682	56200	54686	25	25	27	93	107	2248	2187	29
Зимовниковский	5045	36760	36755	20	15	19	79	336	1838	2450	33
Кагальницкий	1370	29633	29051	17	17	17	100	81	1743	1709	18
Каменский	2572	45337	43937	28	28	28	100	92	1619	1569	13
Кашарский	3142	24466	23928	16	16	21	76	196	1529	1496	11
Константиновский	2194	32495	32044	21	21	19	111	104	1547	1526	12
Красносулинский	2125	78702	77646	37	36	45	80	59	2127	2157	27
Куйбышевский	872	14239	14047	12	12	10	120	73	1187	1171	6
Мартыновский	1920	35367	34773	19	13	24	54	148	1861	2675	36
Матвеево-Курганский	1707	42030	41691	24	24	29	83	71	1751	1737	20
Миллеровский	3236	66425	65675	6	6	38	16	539	11071	10946	42
Милютинский	2115	14164	13748	17	17	17	100	124	833	809	1
Морозовский	2547	40858	40081	22	22	22	100	116	1857	1822	21
Мясниковский	884	41781	43583	16	16	16	100	55	2611	2724	37
Неклиновский	2144	85751	86095	35	35	48	73	61	2450	2460	34
Обливский	2013	18236	17982	16	16	11	145	126	1140	1124	4
Октябрьский	1995	72099	71571	29	29	32	91	69	2486	2468	35
Орловский	3355	39739	39118	22	19	18	106	177	1806	2059	25
Песчанокопский	1882	29875	29103	9	7	12	58	269	3319	4158	40
Пролетарский	2728	35632	35131	19	19	17	112	144	1875	1849	22
Ремонтненский	3778	18536	18323	15	15	14	107	252	1236	1222	7
Родионово-Несвет.	1547	23210	23107	16	16	18	89	97	1451	1444	9
Сальский	3543	105408	104184	30	29	36	81	122	3514	3593	39
Семикаракорский	1396	51087	50192	6	6	32	19	233	8515	8365	41
Советский	1283	6524	6479	8	8	7	114	160	816	810	2
Тарасовский	2767	29009	28518	20	13	24	54	213	1450	2194	30
Тацинский	2411	36631	35920	18	18	19	95	134	2035	1996	24
Усть-Донецкий	1153	32667	32216	1	1	17	6	1153	32667	32216	43
Целинский	2130	32092	31506	18	17	17	100	125	1783	1853	23
Цимлянский	2529	33937	33707	20	20	19	105	126	1697	1685	17
Чертковский	2738	35142	34619	15	15	37	41	183	2343	2308	31
Шолоховский	2537	26672	26337	16	16	18	89	159	1667	1646	16
Всего по районам		1768828	1755418	843	815	986	83		2098	2154	-
Азов	66	82763	81995	8	8	9	89	8	10345	10249	6
Бата́йск	75	116551	119807	10	10	10	100	8	11655	11981	7
Волгодонск	163	170100	170230	18	17	17	100	10	9450	10014	5
Гуково	34	65520	65336	11	11	7	157	3	5956	5940	2
Донец	110	49337	48979	5	5	5	100	22	9867	9796	4
Зеерево	32	22927	22121	4	4	3	133	8	5732	5530	1
Каменск-Шахтинский	160	92492	91159	5	5	9	56	32	18498	18232	11
Новочеркасск	128	173302	172817	10	10	18	56	13	17330	17282	10
Новошахтинск	150	109795	109139	14	12	11	109	13	7843	9095	3
Ростов-на-Дону	349	1106784	1114806	43	43	105	41	8	25739	25926	12
Таганрог	80	254185	253040	16	16	26	62	5	15887	15815	9
Шахты	158	237488	237233	19	16	24	67	10	12499	14827	8
Всего по городам		2481244	2486662	163	157	244	64	-	15222	15839	
Всего по области	100967	4250072	4242080	1006	972	1230	79	-	4225	4364	

Таблица 1. Сеть муниципальных библиотек Ростовской области.

Наименование территории	Количество пользователей		Среднее кол-во пользователей на 1 библиотеку		Место в ранг. табл. по ср. кол-ву пользоват. 2014	% охвата населения биб. обслуж.		Место в ранг. табл. по % охвата населения 2014
	2013	2014	2013	2014		2013	2014	
Азовский	42725	43038	971	978	17	44,8%	45,3%	23
Аксайский	44536	44800	1350	1358	8	41,7%	42,6%	28
Багаевский	10077	10076	630	630	38	29,3%	29,4%	41
Белокалитвинский	41741	41889	1018	1022	14	43,7%	42,7%	26
Боковский	11502	11511	822	822	28	80,8%	79,5%	3
Верхнедонской	11865	10955	698	685	36	58,9%	61,8%	10
Веселовский	13449	10355	791	647	37	40,3%	52,1%	18
Волгодонской	15554	16013	741	763	31	46,7%	45,6%	21
Дубовский	14879	14770	992	985	16	66,9%	66,7%	7
Егорлыкский	14173	14250	709	713	35	41,6%	41,0%	30
Заветинский	9018	8993	752	749	33	53,3%	53,5%	15
Зерноградский	22463	22635	899	905	21	41,4%	40,0%	33
Зимовниковский	19218	15033	961	1002	15	40,9%	52,3%	16
Кагальницкий	13601	13604	800	800	29	46,8%	45,9%	20
Каменский	27643	29111	987	1040	13	66,3%	61,0%	12
Кашарский	25381	25548	1586	1597	6	106,8%	103,7%	1
Константиновский	13103	12899	624	614	39	40,3%	40,3%	32
Красносулинский	48048	44308	1299	1231	10	57,1%	61,1%	11
Куйбышевский	5020	4989	418	416	43	35,5%	35,3%	39
Мартыновский	12918	12133	680	933	19	34,9%	36,5%	37
Матвеево-Курганский	22711	22810	946	950	18	54,7%	54,0%	13
Миллеровский	22071	22072	3679	3679	2	33,6%	33,2%	40
Милютинский	9338	8895	549	523	40	64,7%	65,9%	9
Морозовский	15764	15790	717	718	34	39,4%	38,6%	34
Мясниковский	39804	60720	2488	3795	1	139,3%	95,3%	2
Неклиновский	32451	38025	927	1086	12	44,2%	37,8%	35
Обливский	12410	12583	776	786	30	70,0%	68,1%	5
Октябрьский	36219	36427	1249	1256	9	50,9%	50,2%	19
Орловский	16437	16457	747	866	25	42,1%	41,4%	29
Песчанокопский	12189	11201	1354	1600	5	38,5%	40,8%	31
Пролетарский	15674	15688	825	826	27	44,7%	44,0%	25
Ремонтненский	12657	12618	844	841	26	68,9%	68,3%	4
Родионово-Несвет.	8453	8096	528	506	42	35,0%	36,4%	38
Сальский	44963	42839	1499	1477	7	41,1%	42,7%	27
Семикаракорский	10623	11165	1771	1861	4	22,2%	20,8%	42
Советский	4344	4141	543	518	41	63,9%	66,6%	8
Тарасовский	15568	11641	778	895	22	40,8%	53,7%	14
Тацинский	16613	16088	923	894	23	44,8%	45,4%	22
Усть-Донецкий	3226	3231	3226	3231	3	10,0%	9,9%	43
Целинский	21425	20234	1190	1190	11	64,2%	66,8%	6
Цимлянский	15204	15227	760	761	32	45,2%	44,8%	24
Чертковский	13189	13708	879	914	20	39,6%	37,5%	36
Шолоховский	13942	13944	871	872	24	52,9%	52,3%	17
Всего по районам	832189	840510	987	1031	-23	47,9%	47,0%	
Азов	30619	30639	3827	3830	6	37,4%	37,0%	5
Батайск	35673	35913	3567	3591	9	30,0%	30,6%	9
Волгодонск	69425	67275	3857	3957	5	39,5%	40,8%	3
Гуково	29371	29415	2670	2674	12	45,0%	44,8%	2
Донецк	18111	18113	3622	3623	8	37,0%	36,7%	6
Зверево	13682	13716	3421	3429	10	62,0%	59,7%	1
Каменск-Шахтинский	18155	18520	3631	3704	7	20,3%	19,6%	11
Новочеркасск	70312	70315	7031	7032	1	40,7%	40,6%	4
Новошахтинск	39784	34757	2842	2896	11	31,8%	36,2%	7
Ростов-на-Дону	204955	205691	4766	4784	2	18,5%	18,5%	12
Таганрог	75231	75346	4702	4709	4	29,8%	29,6%	10
Шахты	75561	75500	3977	4719	3	31,8%	31,8%	8
Всего по городам	680879	675200	4177	4301	-	27,2%	27,4%	-
Всего по области	1513068	1515710	1504	1559	-	35,7%	35,6%	-

Таблица 2. Сеть муниципальных библиотек Ростовской области.

Наименование территории	Площадь территории города, района (кв. км)	Количество населения		Количество библиотек		Соответствие сети библиотек социальным нормативам		Плотность сети биб-к на террит. города, района (кв. км) 2014	Среднее кол-во жителей на 1 биб-ку (тыс.)		Место в ранг. табл. по доступ. биб. сети 2014
		2013	2014	2013	2014	потребность	%		2013	2014	
1 группа											
Боковский	1927	14460	14241	14	14	11	127	138	1033	1017	3
Верхнедонской	2670	19192	18612	17	16	16	100	167	1129	1163	5
Заветинский	4695	16852	16859	12	12	11	109	391	1404	1405	8
Куйбышевский	872	14239	14047	12	12	10	120	73	1187	1171	6
Милютинский	2115	14164	13748	17	17	17	100	124	833	809	1
Обливский	2013	18236	17982	16	16	11	145	126	1140	1124	4
Ремонтненский	3778	18536	18323	15	15	14	107	252	1236	1222	7
Советский	1283	6524	6479	8	8	7	114	160	816	810	2
2 группа											
Веселовский	1356	25803	25697	17	16	18	89	85	1518	1606	4
Дубовский	4003	22305	22079	15	15	15	100	267	1487	1472	2
Кагальницкий	1370	29633	29051	17	17	17	100	81	1743	1709	6
Кашарский	3142	24466	23928	16	16	21	76	196	1529	1496	3
Песчанокопский	1882	29875	29103	9	7	12	58	269	3319	4158	8
Родионово-Несвет.	1547	23210	23107	16	16	18	89	97	1451	1444	1
Тарасовский	2767	29009	28518	20	13	24	54	213	1450	2194	7
Шолоховский	2537	26672	26337	16	16	18	89	159	1667	1646	5
3 группа											
Багаевский	951	34243	34332	16	16	18	89	59	2140	2146	6
Волгодонской	1361	34109	34281	21	21	23	91	65	1624	1632	2
Егорлыкский	1482	34528	34243	20	20	20	100	74	1726	1712	4
Константиновский	2194	32495	32044	21	21	19	111	104	1547	1526	1
Мартыновский	1920	35367	34773	19	13	24	54	148	1861	2675	8
Усть-Донецкий	1153	32667	32216	1	1	17	6	1153	32667	32216	9
Целинский	2130	32092	31506	18	17	17	100	125	1783	1853	5
Цимлянский	2529	33937	33707	20	20	19	105	126	1697	1685	3
Чертковский	2738	35142	34619	15	15	37	41	183	2343	2308	7
4 группа											
Зерноградский	2682	56200	54686	25	25	27	93	107	2248	2187	7
Зимовниковский	5045	36760	36755	20	15	19	79	336	1838	2450	8
Каменский	2572	45337	43937	28	28	28	100	92	1619	1569	1
Матвеево-Курганский	1707	42030	41691	24	24	29	83	71	1751	1737	2
Морозовский	2547	40858	40081	22	22	22	100	116	1857	1822	3
Мясниковский	884	41781	43583	16	16	16	100	55	2611	2724	9
Орловский	3355	39739	39118	22	19	18	106	177	1806	2059	6
Пролетарский	2728	35632	35131	19	19	17	112	144	1875	1849	4
Семикаракорский	1396	51087	50192	6	6	32	19	233	8515	8365	10
Тагинский	2411	36631	35920	18	18	19	95	134	2035	1996	5
5 группа											
Азовский	2862	94387	95962	44	44	49	90	65	2145	2181	2
Аксацкий	1162	104553	107547	33	33	35	94	35	3168	3259	6
Белокалитвинский	2653	97692	95812	41	41	42	98	65	2383	2337	3
Красносулинский	2125	78702	77646	37	36	45	80	59	2127	2157	1
Миллеровский	3236	66425	65675	6	6	38	16	539	11071	10946	8
Неклиновский	2144	85751	86095	35	35	48	73	61	2450	2460	4
Октябрьский	1995	72099	71571	29	29	32	91	69	2486	2468	5
Сальский	3543	105408	104184	30	29	36	81	122	3514	3593	7
1 группа											
Азов	66	82763	81995	8	8	9	89	8	10345	10249	4
Гуково	34	65520	65336	11	11	7	157	3	5956	5940	2
Донецк	110	49337	48979	5	5	5	100	22	9867	9796	3
Зверево	32	22927	22121	4	4	3	133	8	5732	5530	1
Каменск-Шахтинский	160	92492	91159	5	5	9	56	32	18498	18232	5
2 группа											
Батайск	75	116551	119807	10	10	10	100	8	11655	11981	3
Волгодонск	163	170100	170230	18	17	17	100	10	9450	10014	2
Новочеркасск	128	173302	172817	10	10	18	56	13	17330	17282	6
Новошахтинск	150	109795	109139	14	12	11	109	13	7843	9095	1
Ростов-на-Дону	349	1106784	1114806	43	43	105	41	8	25739	25926	7
Таганрог	80	254185	253040	16	16	26	62	5	15887	15815	5
Шахты	158	237488	237233	19	16	24	67	10	12499	14827	4

Таблица 2. Сеть муниципальных библиотек Ростовской области.

Наименование территории	Количество пользователей		Среднее кол-во пользователей на 1 библиотеку		Место в ранг. табл. по среднему кол-ву пользоват. 2014	% охвата населения биб. обслуж.		Место в ранг. табл. по % охвата населения 2014
	2013	2014	2013	2014		2013	2014	
1 группа								
<i>Боковский</i>	11502	11511	822	822	2	80,8%	79,5%	1
<i>Верхнедонской</i>	11865	10955	698	685	5	58,9%	61,8%	6
<i>Заветинский</i>	9018	8993	752	749	4	53,3%	53,5%	7
<i>Куйбышевский</i>	5020	4989	418	416	8	35,5%	35,3%	8
<i>Милютинский</i>	9338	8895	549	523	6	64,7%	65,9%	5
<i>Обливский</i>	12410	12583	776	786	3	70,0%	68,1%	3
<i>Ремонтненский</i>	12657	12618	844	841	1	68,9%	68,3%	2
<i>Советский</i>	4344	4141	543	518	7	63,9%	66,6%	4
2 группа								
<i>Веселовский</i>	13449	10355	791	647	7	40,3%	52,1%	5
<i>Дубовский</i>	14879	14770	992	985	3	66,9%	66,7%	2
<i>Кагальницкий</i>	13601	13604	800	800	6	46,8%	45,9%	6
<i>Кашарский</i>	25381	25548	1586	1597	2	106,8%	103,7%	1
<i>Песчанокопский</i>	12189	11201	1354	1600	1	38,5%	40,8%	7
<i>Родионово-Несвет.</i>	8453	8096	528	506	8	35,0%	36,4%	8
<i>Тарасовский</i>	15568	11641	778	895	4	40,8%	53,7%	3
<i>Шолоховский</i>	13942	13944	871	872	5	52,9%	52,3%	4
3 группа								
<i>Багаевский</i>	10077	10076	630	630	8	29,3%	29,4%	8
<i>Волгодонской</i>	15554	16013	741	763	5	46,7%	45,6%	2
<i>Егорлыкский</i>	14173	14250	709	713	7	41,6%	41,0%	4
<i>Константиновский</i>	13103	12899	624	614	9	40,3%	40,3%	5
<i>Мартыновский</i>	12918	12133	680	933	3	34,9%	36,5%	7
<i>Усть-Донецкий</i>	3226	3231	3226	3231	1	10,0%	9,9%	9
<i>Целинский</i>	21425	20234	1190	1190	2	64,2%	66,8%	1
<i>Цимлянский</i>	15204	15227	760	761	6	45,2%	44,8%	3
<i>Чертковский</i>	13189	13708	879	914	4	39,6%	37,5%	6
4 группа								
<i>Зерноградский</i>	22463	22635	899	905	6	41,4%	40,0%	8
<i>Зимовниковский</i>	19218	15033	961	1002	4	40,9%	52,3%	4
<i>Каменский</i>	27643	29111	987	1040	3	66,3%	61,0%	2
<i>Матвеево-Курганский</i>	22711	22810	946	950	5	54,7%	54,0%	3
<i>Морозовский</i>	15764	15790	717	718	10	39,4%	38,6%	9
<i>Мясниковский</i>	39804	60720	2488	3795	1	139,3%	95,3%	1
<i>Орловский</i>	16437	16457	747	866	8	42,1%	41,4%	7
<i>Пролетарский</i>	15674	15688	825	826	9	44,7%	44,0%	6
<i>Семикаракорский</i>	10623	11165	1771	1861	2	22,2%	20,8%	10
<i>Тацинский</i>	16613	16088	923	894	7	44,8%	45,4%	5
5 группа								
<i>Азовский</i>	42725	43038	971	978	8	44,8%	45,3%	3
<i>Аксайский</i>	44536	44800	1350	1358	3	41,7%	42,6%	6
<i>Белокалитвинский</i>	41741	41889	1018	1022	7	43,7%	42,7%	4
<i>Красносулинский</i>	48048	44308	1299	1231	5	57,1%	61,1%	1
<i>Миллеровский</i>	22071	22072	3679	3679	1	33,6%	33,2%	8
<i>Неклиновский</i>	32451	38025	927	1086	6	44,2%	37,8%	7
<i>Октябрьский</i>	36219	36427	1249	1256	4	50,9%	50,2%	2
<i>Сальский</i>	44963	42839	1499	1477	2	41,1%	42,7%	5
1 группа								
<i>Азов</i>	30619	30639	3827	3830	1	37,4%	37,0%	3
<i>Гуково</i>	29371	29415	2670	2674	5	45,0%	44,8%	2
<i>Донецк</i>	18111	18113	3622	3623	3	37,0%	36,7%	4
<i>Зверево</i>	13682	13716	3421	3429	4	62,0%	59,7%	1
<i>Каменск-Шахтинский</i>	18155	18520	3631	3704	2	20,3%	19,6%	5
2 группа								
<i>Батайск</i>	35673	35913	3567	3591	6	30,0%	30,6%	5
<i>Волгодонск</i>	69425	67275	3857	3957	5	39,5%	40,8%	1
<i>Новочеркасск</i>	70312	70315	7031	7032	1	40,7%	40,6%	2
<i>Новошахтинск</i>	39784	34757	2842	2896	7	31,8%	36,2%	3
<i>Ростов-на-Дону</i>	204955	205691	4766	4784	2	18,5%	18,5%	7
<i>Таганрог</i>	75231	75346	4702	4709	4	29,8%	29,6%	6
<i>Шахты</i>	75561	75500	3977	4719	3	31,8%	31,8%	4

ФИНАНСИРОВАНИЕ БИБЛИОТЕЧНОЙ ДЕЯТЕЛЬНОСТИ

Основные понятия

Финансирование библиотеки – базовый элемент хозяйственного механизма библиотеки, в результате которого обеспечиваются денежными средствами потребности простого или расширенного воспроизводства библиотечных продуктов и услуг. Финансирование носит многоканальный характер, по источникам получения библиотекой денежных средств различают бюджетное и внебюджетное финансирование.

Финансовые показатели – показатели, характеризующие затраты в денежном выражении. К финансовым показателям можно отнести: расходы на обслуживание 1 пользователя, расходы на содержание 1 библиотеки, расходы на обслуживание 1 жителя, расходы на 1 посещение библиотеки.

Пояснения к показателям

Финансовые показатели вычисляются таким образом:

Стоимость обслуживания 1 пользователя – израсходованные средства за год (бюджетное и внебюджетное финансирование) исключая приобретение оборудования и расходов на капитальный ремонт делят на число пользователей.

Стоимость 1 посещения библиотеки – израсходованные средства за год (бюджетное и внебюджетное финансирование) исключая приобретение оборудования и расходов на капитальный ремонт делят на число посещений

Расходы на содержание 1 библиотеки – сумму израсходованных средств за год (бюджетное и внебюджетное финансирование) делят на число библиотек муниципального образования (за исключением библиотек вошедших в интегрированные учреждения культуры)

Расходы на комплектование 1 библиотеки – сумму израсходованных средств за год на комплектование (бюджетное и внебюджетное финансирование) делят на число библиотек муниципального образования (за исключением библиотек вошедших в интегрированные учреждения культуры)

Расходы на приобретение документов в среднем на 1 пользователя – сумму израсходованных средств за год на комплектование (бюджетное и внебюджетное финансирование) делят на число пользователей.

Расходы на приобретение документов в среднем на 1 жителя – израсходованные средства за год на комплектование (бюджетное и внебюджетное финансирование) делят на число жителей

Таблица 3. Источники финансирования деятельности муниципальных библиотек.

Наименование территории	Поступило за год финансовых средств, всего (тыс. руб.)			Ассигнования от учредителей, всего (тыс. руб.)		% от общих поступлений	Ассигнования из бюджетов других уровней, всего (тыс. руб.)		% от общих поступлений
	2013	2014	Динамика	2013	2014	2014	2013	2014	2014
Азовский	23624	25172	1548	21451	23262	92,4	2115	1460	5,8
Аксайский	35777	39224	3447	34989	38408	97,9	641	150	0,4
Багаевский	8331	8243	-88	7545	6713	81,4	755	1390	16,9
Белокалитвинский	24024	24830	806	19836	24381	98,2	4121	111	0,4
Бокровский	5776	6642	866	5174	6513	98,1	584	0	0,0
Верхнедонской	8995	8509	-486	7663	7433	87,4	1302	858	10,1
Веселовский	6368	6302	-66	6019	5749	91,2	328	395	6,3
Волгодонской	11146	12038	892	9129	10010	83,2	1989	1631	13,5
Дубовский	9356	10382	1026	8827	9612	92,6	482	603	5,8
Егорлыкский	11414	12460	1046	10384	11166	89,6	1009	1164	9,3
Заветинский	8589	9244	655	7539	7994	86,5	996	1137	12,3
Зерноградский	14275	16790	2515	13432	15884	94,6	843	744	4,4
Зимовниковский	13727	12047	-1680	12829	11784	97,8	610	37	0,3
Кагальницкий	7165	7497	332	6922	7343	97,9	223	0	0,0
Каменский	16911	17237	326	16281	16985	98,5	546	6	0,0
Кашарский	6354	6075	-279	6063	5916	97,4	210	0	0,0
Константиновский	10042	10974	932	8734	10191	92,9	1288	642	5,9
Красносулинский	25857	25472	-385	23197	24990	98,1	2477	100	0,4
Куйбышевский	6518	7986	1468	6172	6820	85,4	340	1076	13,5
Мартыновский	9202	7912	-1290	8074	7372	93,2	1107	363	4,6
Матвеево-Курганский	13651	14725	1074	13156	13437	91,3	433	1030	7,0
Миллеровский	8669	8868	199	8314	8307	93,7	311	313	3,5
Милютинский	7245	8082	837	6472	7019	86,8	755	946	11,7
Морозовский	12968	13572	604	11466	11544	85,1	1417	1794	13,2
Мясниковский	13165	12813	-352	11223	12360	96,5	1409	175	1,4
Неклиновский	26248	26525	277	23553	21221	80,0	2673	5019	18,9
Обливский	6114	6705	591	5822	6481	96,7	254	74	1,1
Октябрьский	16424	17982	1558	15964	17814	99,1	384	0	0,0
Орловский	9762	11984	2222	9324	11736	97,9	396	0	0,0
Песчанокопский	9018	8617	-401	7964	8133	94,4	899	200	2,3
Пролетарский	13181	12394	-787	11518	10675	86,1	1619	1587	12,8
Ремонтненский	9800	10975	1175	9508	9772	89,0	247	1072	9,8
Родионово-Несветайский	7929	7112	-817	7328	6855	96,4	578	168	2,4
Сальский	21890	26238	4348	18048	19744	75,2	3640	5892	22,5
Семикаракорский	9599	14654	5055	8318	12673	86,5	1244	1849	12,6
Советский	4070	4442	372	3150	3222	72,5	899	1155	26,0
Тарасовский	10225	9704	-521	9594	9039	93,1	593	448	4,6
Тацинский	8576	8782	206	8002	8028	91,4	538	601	6,8
Усть-Донецкий	3188	2801	-387	2992	2707	96,6	128	0	0,0
Целинский	11461	13238	1777	10228	12183	92,0	1167	817	6,2
Цимлянский	9920	11455	1535	9075	10296	89,9	759	956	8,3
Чертковский	8220	8930	710	7918	8229	92,2	279	532	6,0
Шолоховский	10090	10563	473	9471	10226	96,8	494	108	1,0
По районам	514864	546197	31333	468668	500227	91,6	43082	36603	6,7
Азов	15820	16890	1070	15241	16569	98,1	366	0	0,0
Батайск	21416	25693	4277	17101	21239	82,7	3795	4070	15,8
Волгодонск	25182	32662	7480	24315	32192	98,6	738	360	1,1
Гуково	12698	13532	834	11409	11863	87,7	1137	1372	10,1
Донецк	8331	7951	-380	6134	7285	91,6	2090	530	6,7
Зверево	5872	6906	1034	4875	6686	96,8	840	0	0,0
Каменск-Шахтинский	9840	11595	1755	9241	11344	97,8	414	0	0,0
Новочеркасск	36503	44929	8426	35617	43488	96,8	650	0	0,0
Новошахтинск	13317	11582	-1735	11399	9080	78,4	1654	2151	18,6
Ростов-на-Дону	109596	114953	5357	101680	111840	97,3	4369	0	0,0
Таганрог	55514	49936	-5578	53695	48169	96,5	1117	292	0,6
Шахты	23139	32634	9495	21028	27958	85,7	1899	4328	13,3
По городам	337228	369263	32035	311735	347713	94,2	19069	13103	3,5
По области	852092	915460	63368	780403	847940	92,6	62151	49706	5,4

Таблица 3. Источники финансирования деятельности муниципальных библиотек.

Наименование территории	От основных видов уставной деятельности (тыс. руб.)		% от общих поступлений	От предпринимательской деятельности (тыс. руб.)	% от общих поступлений	От благотворительности и целевые (тыс. руб.)	% от общих поступлений
	2013	2014	2014	2014	2014	2014	2014
Азовский	0,0	0,0	0,00	0,0	0,00	450,0	1,79
Аксайский	0,0	14,0	0,04	0,0	0,00	652,0	1,66
Багаевский	0,0	0,0	0,00	27,0	0,33	113,0	1,37
Белокалитвинский	0,0	0,0	0,00	0,0	0,00	338,0	1,36
Боковский	4,0	2,0	0,03	0,0	0,00	127,0	1,91
Верхнедонской	7,0	0,0	0,00	9,0	0,11	209,0	2,46
Веселовский	0,0	0,0	0,00	0,0	0,00	158,0	2,51
Волгодонской	0,0	0,0	0,00	0,0	0,00	397,0	3,30
Дубовский	0,0	0,0	0,00	0,0	0,00	167,0	1,61
Егорлыкский	0,0	0,0	0,00	0,0	0,00	130,0	1,04
Заветинский	27,0	26,0	0,28	0,0	0,00	87,0	0,94
Зерноградский	0,0	0,0	0,00	0,0	0,00	162,0	0,96
Зимовниковский	0,0	0,0	0,00	0,0	0,00	226,0	1,88
Кагальницкий	0,0	0,0	0,00	0,0	0,00	154,0	2,05
Каменский	0,0	0,0	0,00	0,0	0,00	246,0	1,43
Кашарский	0,0	0,0	0,00	15,0	0,25	144,0	2,37
Константиновский	0,0	0,0	0,00	0,0	0,00	141,0	1,28
Красносулинский	19,0	25,0	0,10	0,0	0,00	357,0	1,40
Куйбышевский	0,0	0,0	0,00	0,0	0,00	88,0	1,10
Мартыновский	0,0	0,0	0,00	0,0	0,00	177,0	2,24
Матвеево-Курганский	0,0	0,0	0,00	0,0	0,00	258,0	1,75
Миллеровский	7,0	4,0	0,05	2,0	0,02	242,0	2,73
Милютинский	0,0	0,0	0,00	0,0	0,00	117,0	1,45
Морозовский	0,0	0,0	0,00	37,0	0,27	197,0	1,45
Мясниковский	21,0	0,0	0,00	3,0	0,02	275,0	2,15
Неклиновский	0,0	0,0	0,00	0,0	0,00	259,0	0,98
Обливский	7,0	2,0	0,03	0,0	0,00	148,0	2,21
Октябрьский	26,0	12,0	0,07	0,0	0,00	157,0	0,87
Орловский	6,0	3,0	0,03	0,0	0,00	245,0	2,04
Песчанокопский	0,0	0,0	0,00	173,0	2,01	111,0	1,29
Пролетарский	0,0	0,0	0,00	0,0	0,00	132,0	1,07
Ремонтненский	12,0	8,0	0,07	0,0	0,00	123,0	1,12
Родионово-Несветайский	0,0	0,0	0,00	0,0	0,00	89,0	1,25
Сальский	1,0	8,0	0,03	0,0	0,00	594,0	2,26
Семикаракорский	24,0	20,0	0,14	0,0	0,00	112,0	0,76
Советский	0,0	0,0	0,00	0,0	0,00	65,0	1,46
Тарасовский	16,0	16,0	0,16	0,0	0,00	201,0	2,07
Тацинский	0,0	0,0	0,00	3,0	0,03	150,0	1,71
Усть-Донецкий	0,0	0,0	0,00	10,0	0,36	84,0	3,00
Целинский	20,0	45,0	0,34	0,0	0,00	193,0	1,46
Цимлянский	0,0	0,0	0,00	0,0	0,00	203,0	1,77
Чертковский	0,0	0,0	0,00	0,0	0,00	169,0	1,89
Шолоховский	57,0	12,0	0,11	0,0	0,00	202,0	1,91
По районам	254,0	197,0	0,04	279,0	0,05	8849,0	1,62
Азов	0,0	0,0	0,00	185,0	1,10	137,0	0,81
Батайск	295,0	297,0	1,16	0,0	0,00	87,0	0,34
Волгодонск	99,0	110,0	0,34	0,0	0,00	0,0	0,00
Гуково	38,0	40,0	0,30	0,0	0,00	257,0	1,90
Донецк	0,0	0,0	0,00	121,0	1,52	8,0	0,10
Зверево	152,0	154,0	2,23	0,0	0,00	65,0	0,94
Каменск-Шахтинский	107,0	107,0	0,92	0,0	0,00	144,0	1,24
Новочеркасск	141,0	187,0	0,42	0,0	0,00	1237,0	2,75
Новошахтинск	25,0	20,0	0,17	148,0	1,28	183,0	1,58
Ростов-на-Дону	0,0	0,0	0,00	1200,0	1,04	1291,0	1,12
Таганрог	230,0	234,0	0,47	0,0	0,00	1242,0	2,49
Шахты	145,0	132,0	0,40	0,0	0,00	216,0	0,66
По городам	1232,0	1281,0	0,35	1654,0	0,45	4867,0	1,32
По области	1486,0	1478,0	0,16	1933,0	0,21	13716,0	1,50

Таблица 4. Источники финансирования деятельности муниципальных библиотек.

Наименование территории	Поступило за год финансовых средств, всего (тыс. руб.)			Ассигнования от учредителей, всего (тыс. руб.)		% от общих поступлений	Ассигнования из бюджетов других уровней, всего (тыс. руб.)		% от общих поступлений
	2013	2014	Динамика	2013	2014		2013	2014	
1 группа									
Боковский	5776	6642	866	5174	6513	98,1	584	0	0,0
Верхнедонской	8995	8509	-486	7663	7433	87,4	1302	858	10,1
Заветинский	8589	9244	655	7539	7994	86,5	996	1137	12,3
Куйбышевский	6518	7986	1468	6172	6820	85,4	340	1076	13,5
Милютинский	7245	8082	837	6472	7019	86,8	755	946	11,7
Обливский	6114	6705	591	5822	6481	96,7	254	74	1,1
Ремонтненский	9800	10975	1175	9508	9772	89,0	247	1072	9,8
Советский	4070	4442	372	3150	3222	72,5	899	1155	26,0
2 группа									
Веселовский	6368	6302	-66	6019	5749	91,2	328	395	6,3
Дубовский	9356	10382	1026	8827	9612	92,6	482	603	5,8
Кагальницкий	7165	7497	332	6922	7343	97,9	223	0	0,0
Кашарский	6354	6075	-279	6063	5916	97,4	210	0	0,0
Песчанокопский	9018	8617	-401	7964	8133	94,4	899	200	2,3
Родионово-Несветайский	7929	7112	-817	7328	6855	96,4	578	168	2,4
Тарасовский	10225	9704	-521	9594	9039	93,1	593	448	4,6
Шолоховский	10090	10563	473	9471	10226	96,8	494	108	1,0
3 группа									
Багаевский	8331	8243	-88	7545	6713	81,4	755	1390	16,9
Волгодонской	11146	12038	892	9129	10010	83,2	1989	1631	13,5
Егорлыкский	11414	12460	1046	10384	11166	89,6	1009	1164	9,3
Константиновский	10042	10974	932	8734	10191	92,9	1288	642	5,9
Мартыновский	9202	7912	-1290	8074	7372	93,2	1107	363	4,6
Усть-Донецкий	3188	2801	-387	2992	2707	96,6	128	0	0,0
Целинский	11461	13238	1777	10228	12183	92,0	1167	817	6,2
Цимлянский	9920	11455	1535	9075	10296	89,9	759	956	8,3
Чертковский	8220	8930	710	7918	8229	92,2	279	532	6,0
4 группа									
Зерноградский	14275	16790	2515	13432	15884	94,6	843	744	4,4
Зимовниковский	13727	12047	-1680	12829	11784	97,8	610	37	0,3
Каменский	16911	17237	326	16281	16985	98,5	546	6	0,0
Матвеево-Курганский	13651	14725	1074	13156	13437	91,3	433	1030	7,0
Морозовский	12968	13572	604	11466	11544	85,1	1417	1794	13,2
Мясниковский	13165	12813	-352	11223	12360	96,5	1409	175	1,4
Орловский	9762	11984	2222	9324	11736	97,9	396	0	0,0
Пролетарский	13181	12394	-787	11518	10675	86,1	1619	1587	12,8
Семикаракорский	9599	14654	5055	8318	12673	86,5	1244	1849	12,6
Тацинский	8576	8782	206	8002	8028	91,4	538	601	6,8
5 группа									
Азовский	23624	25172	1548	21451	23262	92,4	2115	1460	5,8
Аксайский	35777	39224	3447	34989	38408	97,9	641	150	0,4
Белокалитвинский	24024	24830	806	19836	24381	98,2	4121	111	0,4
Красносулинский	25857	25472	-385	23197	24990	98,1	2477	100	0,4
Миллеровский	8669	8868	199	8314	8307	93,7	311	313	3,5
Неклиновский	26248	26525	277	23553	21221	80,0	2673	5019	18,9
Октябрьский	16424	17982	1558	15964	17814	99,1	384	0	0,0
Сальский	21890	26238	4348	18048	19744	75,2	3640	5892	22,5
1 группа									
Азов	15820	16890	1070	15241	16569	98,1	366	0	0,0
Гуково	12698	13532	834	11409	11863	87,7	1137	1372	10,1
Донецк	8331	7951	-380	6134	7285	91,6	2090	530	6,7
Зверево	5872	6906	1034	4875	6686	96,8	840	0	0,0
Каменск-Шахтинский	9840	11595	1755	9241	11344	97,8	414	0	0,0
2 группа									
Батайск	21416	25693	4277	17101	21239	82,7	3795	4070	15,8
Волгодонск	25182	32662	7480	24315	32192	98,6	738	360	1,1
Новочеркасск	36503	44929	8426	35617	43488	96,8	650	0	0,0
Новошахтинск	13317	11582	-1735	11399	9080	78,4	1654	2151	18,6
Ростов-на-Дону	109596	114953	5357	101680	111840	97,3	4369	0	0,0
Таганрог	55514	49936	-5578	53695	48169	96,5	1117	292	0,6
Шахты	23139	32634	9495	21028	27958	85,7	1899	4328	13,3

Таблица 4. Источники финансирования деятельности муниципальных библиотек.

Наименование территории	От основных видов уставной деятельности (тыс. руб.)		% от общих поступлений	От предпринимательской деятельности (тыс. руб.)	% от общих поступлений	От благотворительности и целевые (тыс. руб.)	% от общих поступлений
	2013	2014	2014	2014	2014	2014	2014
1 группа							
Боковский	4,0	2,0	0,03	0,0	0,00	127,0	1,91
Верхнедонской	7,0	0,0	0,00	9,0	0,11	209,0	2,46
Заветинский	27,0	26,0	0,28	0,0	0,00	87,0	0,94
Куйбышевский	0,0	0,0	0,00	0,0	0,00	88,0	1,10
Милютинский	0,0	0,0	0,00	0,0	0,00	117,0	1,45
Обливский	7,0	2,0	0,03	0,0	0,00	148,0	2,21
Ремонтненский	12,0	8,0	0,07	0,0	0,00	123,0	1,12
Советский	0,0	0,0	0,00	0,0	0,00	65,0	1,46
2 группа							
Веселовский	0,0	0,0	0,00	0,0	0,00	158,0	2,51
Дубовский	0,0	0,0	0,00	0,0	0,00	167,0	1,61
Кагальницкий	0,0	0,0	0,00	0,0	0,00	154,0	2,05
Кашарский	0,0	0,0	0,00	15,0	0,25	144,0	2,37
Песчанокопский	0,0	0,0	0,00	173,0	2,01	111,0	1,29
Родионово-Несветайский	0,0	0,0	0,00	0,0	0,00	89,0	1,25
Тарасовский	16,0	16,0	0,16	0,0	0,00	201,0	2,07
Шолоховский	57,0	12,0	0,11	0,0	0,00	202,0	1,91
3 группа							
Багаевский	0,0	0,0	0,00	27,0	0,33	113,0	1,37
Волгодонской	0,0	0,0	0,00	0,0	0,00	397,0	3,30
Егорлыкский	0,0	0,0	0,00	0,0	0,00	130,0	1,04
Константиновский	0,0	0,0	0,00	0,0	0,00	141,0	1,28
Мартыновский	0,0	0,0	0,00	0,0	0,00	177,0	2,24
Усть-Донецкий	0,0	0,0	0,00	10,0	0,36	84,0	3,00
Целинский	20,0	45,0	0,34	0,0	0,00	193,0	1,46
Цимлянский	0,0	0,0	0,00	0,0	0,00	203,0	1,77
Чертковский	0,0	0,0	0,00	0,0	0,00	169,0	1,89
4 группа							
Зерноградский	0,0	0,0	0,00	0,0	0,00	162,0	0,96
Зимовниковский	0,0	0,0	0,00	0,0	0,00	226,0	1,88
Каменский	0,0	0,0	0,00	0,0	0,00	246,0	1,43
Матвеево-Курганский	0,0	0,0	0,00	0,0	0,00	258,0	1,75
Морозовский	0,0	0,0	0,00	37,0	0,27	197,0	1,45
Мясниковский	21,0	0,0	0,00	3,0	0,02	275,0	2,15
Орловский	6,0	3,0	0,03	0,0	0,00	245,0	2,04
Пролетарский	0,0	0,0	0,00	0,0	0,00	132,0	1,07
Семикаракорский	24,0	20,0	0,14	0,0	0,00	112,0	0,76
Тацинский	0,0	0,0	0,00	3,0	0,03	150,0	1,71
5 группа							
Азовский	0,0	0,0	0,00	0,0	0,00	450,0	1,79
Аксайский	0,0	14,0	0,04	0,0	0,00	652,0	1,66
Белокалитвинский	0,0	0,0	0,00	0,0	0,00	338,0	1,36
Красносулинский	19,0	25,0	0,10	0,0	0,00	357,0	1,40
Миллеровский	7,0	4,0	0,05	2,0	0,02	242,0	2,73
Неклиновский	0,0	0,0	0,00	0,0	0,00	259,0	0,98
Октябрьский	26,0	12,0	0,07	0,0	0,00	157,0	0,87
Сальский	1,0	8,0	0,03	0,0	0,00	594,0	2,26
1 группа							
Азов	0,0	0,0	0,00	185,0	1,10	137,0	0,81
Гуково	38,0	40,0	0,30	0,0	0,00	257,0	1,90
Донец	0,0	0,0	0,00	121,0	1,52	8,0	0,10
Зверево	152,0	154,0	2,23	0,0	0,00	65,0	0,94
Каменск-Шахтинский	107,0	107,0	0,92	0,0	0,00	144,0	1,24
2 группа							
Батайск	295,0	297,0	1,16	0,0	0,00	87,0	0,34
Волгодонск	99,0	110,0	0,34	0,0	0,00	0,0	0,00
Новочеркасск	141,0	187,0	0,42	0,0	0,00	1237,0	2,75
Новошахтинск	25,0	20,0	0,17	148,0	1,28	183,0	1,58
Ростов-на-Дону	0,0	0,0	0,00	1200,0	1,04	1291,0	1,12
Таганрог	230,0	234,0	0,47	0,0	0,00	1242,0	2,49
Шахты	145,0	132,0	0,40	0,0	0,00	216,0	0,66

Таблица 5. Расходы муниципальных библиотек.

Наименование территории	Израсходовано, всего (тыс. руб.)		Динамика	Израсходовано в среднем на 1 библиотеку (тыс. руб.)		Израсходовано в среднем на 1 жителя (руб.)		Израсходовано в среднем на 1 пользователя (руб.)		Израсходовано в среднем на 1 посещение (руб.)	
	2013	2014		2014	РАНГ	2014	РАНГ	2014	РАНГ	2014	РАНГ
Азовский	23020	25171	2151	572,1	31	262,30	30	584,86	33	53,02	39
Аксайский	35777	39224	3447	1188,6	5	364,71	13	875,54	7	76,18	15
Багаевский	8332	8243	-89	515,2	35	240,10	39	818,08	13	71,53	18
Белокалитвинский	24024	24830	806	605,6	25	259,15	31	592,76	31	66,11	26
Бокровский	5775	6641	866	474,4	38	466,33	7	576,93	35	58,06	35
Верхнедонской	8996	8509	-487	531,8	33	457,18	8	776,72	16	66,52	25
Веселовский	6368	6302	-66	393,9	42	245,24	37	608,59	30	64,63	28
Волгодонской	11144	12039	895	573,3	29	351,19	17	751,83	20	78,37	14
Дубовский	9313	10371	1058	691,4	14	469,72	6	702,17	23	54,10	36
Егорлыкский	11414	12330	916	616,5	22	360,07	14	865,26	9	99,84	4
Заветинский	8589	9244	655	770,3	9	548,31	5	1027,91	4	89,20	8
Зерноградский	14267	16784	2517	671,4	15	306,92	24	741,51	21	89,99	6
Зимовниковский	13726	8715	-5011	581,0	28	237,11	40	579,72	34	47,72	42
Кагальницкий	7165	7343	178	431,9	40	252,76	34	539,77	39	58,69	32
Каменский	16900	17237	337	615,6	23	392,31	11	592,11	32	58,52	33
Кашарский	6354	6075	-279	379,7	43	253,89	33	237,79	42	51,73	40
Константиновский	10042	10974	932	522,6	34	342,47	18	850,76	11	85,23	9
Красносулинский	25858	25472	-386	707,6	13	328,05	22	574,88	36	59,36	31
Куйбышевский	6518	7985	1467	665,4	16	568,45	4	1600,52	1	99,85	3
Мартыновский	9202	7857	-1345	604,4	26	225,95	41	647,57	27	61,93	30
Матвеево-Курганск.	13651	14725	1074	613,5	24	353,19	15	645,55	28	71,02	20
Миллеровский	8671	8862	191	1477,0	3	134,94	42	401,50	41	50,48	41
Милютинский	7246	8081	835	475,4	37	587,79	3	908,49	5	66,92	24
Морозовский	12969	13572	603	616,9	21	338,61	20	859,53	10	91,88	5
Мясниковский	13165	12814	-351	800,9	7	294,01	28	211,03	43	32,59	43
Неклиновский	26025	26411	386	754,6	10	306,77	25	694,57	24	65,47	27
Обливский	6114	6821	707	426,3	41	379,32	12	542,08	38	53,83	37
Октябрьский	16424	17983	1559	620,1	20	251,26	36	493,67	40	53,53	38
Орловский	9762	11984	2222	630,7	19	306,36	26	728,20	22	64,20	29
Песчанокопский	9018	8618	-400	1231,1	4	296,12	27	769,40	17	78,99	12
Пролетарский	13181	12387	-794	651,9	18	352,59	16	789,58	15	71,87	17
Ремонтненский	9800	10976	1176	731,7	11	599,03	2	869,87	8	81,89	11
Родионово-Несвет.	7929	7112	-817	444,5	39	307,79	23	878,46	6	78,91	13
Сальский	21890	26238	4348	904,8	6	251,84	35	612,48	29	74,31	16
Семикаракорский	9599	14328	4729	2388,0	2	285,46	29	1283,30	2	162,33	1
Советский	4069	4442	373	555,3	32	685,60	1	1072,69	3	138,63	2
Тарасовский	10222	9502	-720	730,9	12	333,19	21	816,25	14	89,51	7
Тацинский	8576	8782	206	487,9	36	244,49	38	545,87	37	58,51	34
Усть-Донецкий	3134	2725	-409	2725,0	1	84,59	43	843,39	12	71,12	19
Целинский	11461	13238	1777	778,7	8	420,17	9	654,25	25	70,51	21
Цимлянский	9919	11455	1536	572,8	30	339,84	19	752,28	19	82,23	10
Чертковский	8220	8930	710	595,3	27	257,95	32	651,44	26	69,08	23
Шолоховский	10022	10564	542	660,3	17	401,11	10	757,60	18	69,26	22
Всего по районам	513851	541896	28045	664,9		308,70		644,72		67,37	
Азов	15820	16890	1070	2111,3	6	205,99	4	551,26	6	52,48	7
Батайск	21174	25574	4400	2557,4	4	213,46	3	712,11	1	59,11	4
Волгодонск	25182	32662	7480	1921,3	7	191,87	6	485,50	8	51,55	8
Гуково	12548	9524	-3024	865,8	12	145,77	8	323,78	12	34,25	12
Донецк	7773	7660	-113	1532,0	10	156,39	7	422,90	9	41,12	10
Зверево	5913	6906	993	1726,5	9	312,19	1	503,50	7	52,73	6
Каменск-Шахтинск.	9841	11522	1681	2304,4	5	126,39	9	622,14	4	54,76	5
Новочеркасск	36503	44929	8426	4492,9	1	259,98	2	638,97	3	69,85	1
Новошахтинск	13317	11582	-1735	965,2	11	106,12	11	333,23	11	38,36	11
Ростов-на-Дону	109400	114564	5164	2664,3	3	102,77	12	556,97	5	65,44	3
Таганрог	55514	49936	-5578	3121,0	2	197,34	5	662,76	2	67,92	2
Шахты	23072	28090	5018	1755,6	8	118,41	10	372,05	10	43,91	9
Всего по городам	336057	359839	23782	2292,0		144,71		532,94		57,44	
Всего по области	849908	901735	51827	927,7		212,57		594,93		63,02	

Таблица 6. Расходы муниципальных библиотек.

Наименование территории	Израсходовано, всего (тыс. руб.)		Динамика	Израсходовано в среднем на 1 библиотеку (тыс. руб.)		Израсходовано в среднем на 1 жителя (руб.)		Израсходовано в среднем на 1 пользователя (руб.)		Израсходовано в среднем на 1 посещение (руб.)	
	2013	2014		2014	РАНГ	2014	РАНГ	2014	РАНГ	2014	РАНГ
1 группа											
Боковский	5775	6641	866	474,4	7	466,33	6	576,93	7	58,06	7
Верхнедонской	8996	8509	-487	531,8	5	457,18	7	776,72	6	66,52	6
Заветинский	8589	9244	655	770,3	1	548,31	5	1027,91	3	89,20	3
Куйбышевский	6518	7985	1467	665,4	3	568,45	4	1600,52	1	99,85	2
Милютинский	7246	8081	835	475,4	6	587,79	3	908,49	4	66,92	5
Обливский	6114	6821	707	426,3	8	379,32	8	542,08	8	53,83	8
Ремонтненский	9800	10976	1176	731,7	2	599,03	2	869,87	5	81,89	4
Советский	4069	4442	373	555,3	4	685,60	1	1072,69	2	138,63	1
2 группа											
Веселовский	6368	6302	-66	393,9	7	245,24	8	608,59	6	64,63	5
Дубовский	9313	10371	1058	691,4	3	469,72	1	702,17	5	54,10	7
Кагальницкий	7165	7343	178	431,9	6	252,76	7	539,77	7	58,69	6
Кашарский	6354	6075	-279	379,7	8	253,89	6	237,79	8	51,73	8
Песчанокоспский	9018	8618	-400	1231,1	1	296,12	5	769,40	3	78,99	2
Родионово-Несвет.	7929	7112	-817	444,5	5	307,79	4	878,46	1	78,91	3
Тарасовский	10222	9502	-720	730,9	2	333,19	3	816,25	2	89,51	1
Шолоховский	10022	10564	542	660,3	4	401,11	2	757,60	4	69,26	4
3 группа											
Багаевский	8332	8243	-89	515,2	9	240,10	7	818,08	4	71,53	5
Волгодонской	11144	12039	895	573,3	6	351,19	3	751,83	6	78,37	4
Егорлыкский	11414	12330	916	616,5	3	360,07	2	865,26	1	99,84	1
Константиновский	10042	10974	932	522,6	8	342,47	4	850,76	2	85,23	2
Мартыновский	9202	7857	-1345	604,4	4	225,95	8	647,57	9	61,93	9
Усть-Донецкий	3134	2725	-409	2725,0	1	84,59	9	843,39	3	71,12	6
Целинский	11461	13238	1777	778,7	2	420,17	1	654,25	7	70,51	7
Цимлянский	9919	11455	1536	572,8	7	339,84	5	752,28	5	82,23	3
Чертковский	8220	8930	710	595,3	5	257,95	6	651,44	8	69,08	8
4 группа											
Зерноградский	14267	16784	2517	671,4	3	306,92	5	741,51	4	89,99	3
Зимовниковский	13726	8715	-5011	581,0	9	237,11	10	579,72	8	47,72	9
Каменский	16900	17237	337	615,6	7	392,31	1	592,11	7	58,52	7
Матвеево-Курганск.	13651	14725	1074	613,5	8	353,19	2	645,55	6	71,02	5
Морозовский	12969	13572	603	616,9	6	338,61	4	859,53	2	91,88	2
Мясниковский	13165	12814	-351	800,9	2	294,01	7	211,03	10	32,59	10
Орловский	9762	11984	2222	630,7	5	306,36	6	728,20	5	64,20	6
Пролетарский	13181	12387	-794	651,9	4	352,59	3	789,58	3	71,87	4
Семикаракорский	9599	14328	4729	2388,0	1	285,46	8	1283,30	1	162,33	1
Тацинский	8576	8782	206	487,9	10	244,49	9	545,87	9	58,51	8
5 группа											
Азовский	23020	25171	2151	572,1	8	262,30	4	584,86	5	53,02	7
Аксайский	35777	39224	3447	1188,6	2	364,71	1	875,54	1	76,18	1
Белокалитвинский	24024	24830	806	605,6	7	259,15	5	592,76	4	66,11	3
Красносулинский	25858	25472	-386	707,6	5	328,05	2	574,88	6	59,36	5
Миллеровский	8671	8862	191	1477,0	1	134,94	8	401,50	8	50,48	8
Неклиновский	26025	26411	386	754,6	4	306,77	3	694,57	2	65,47	4
Октябрьский	16424	17983	1559	620,1	6	251,26	7	493,67	7	53,53	6
Сальский	21890	26238	4348	904,8	3	251,84	6	612,48	3	74,31	2
1 группа											
Азов	15820	16890	1070	2111,3	2	205,99	2	551,26	2	52,48	3
Гуково	12548	9524	-3024	865,8	5	145,77	4	323,78	5	34,25	5
Донецк	7773	7660	-113	1532,0	4	156,39	3	422,90	4	41,12	4
Зверево	5913	6906	993	1726,5	3	312,19	1	503,50	3	52,73	2
Каменск-Шахтинск.	9841	11522	1681	2304,4	1	126,39	5	622,14	1	54,76	1
2 группа											
Батайск	21174	25574	4400	2557,4	4	213,46	2	712,11	1	59,11	4
Волгодонск	25182	32662	7480	1921,3	5	191,87	4	485,50	5	51,55	5
Новочеркасск	36503	44929	8426	4492,9	1	259,98	1	638,97	3	69,85	1
Новошахтинск	13317	11582	-1735	965,2	7	106,12	6	333,23	7	38,36	7
Ростов-на-Дону	109400	114564	5164	2664,3	3	102,77	7	556,97	4	65,44	3
Таганрог	55514	49936	-5578	3121,0	2	197,34	3	662,76	2	67,92	2
Шахты	23072	28090	5018	1755,6	6	118,41	5	372,05	6	43,91	6

Таблица 7. Структура расходов деятельности муниципальных библиотек

Наименование территории	Израсходовано, всего (тыс. руб.)	Расходы на оплату труда, всего (тыс. руб.)			% от общих расходов	Расходы на комплектование всего фонда, (тыс. руб.)		% от общих расходов
		2014	2013	2014		Динамика	2014	
Азовский	25171,0	15544,8	16378,0	833,2	65,1	1216,0	931,0	3,7
Аксайский	39224,0	19760,7	22426,0	2665,3	57,2	3305,0	3250,0	8,3
Багаевский	8243,0	4465,5	5471,0	1005,5	66,4	1023,0	286,0	3,5
Белокалитвинский	24830,0	16438,7	17366,0	927,3	69,9	1443,0	1106,0	4,5
Боковский	6641,0	3646,8	4492,0	845,2	67,6	335,0	339,0	5,1
Верхнедонской	8509,0	5479,6	5398,0	-81,6	63,4	471,0	425,0	5,0
Веселовский	6302,0	4340,9	4426,0	85,1	70,2	247,0	199,0	3,2
Волгодонской	12039,0	7354,1	8256,0	901,9	68,6	786,0	526,0	4,4
Дубовский	10371,0	6218,3	7099,0	880,7	68,5	457,0	402,0	3,9
Егорлыкский	12330,0	7616,9	8345,0	728,1	67,7	716,0	596,0	4,8
Заветинский	9244,0	5729,4	6430,0	700,6	69,6	296,0	231,0	2,5
Зерноградский	16784,0	8160,1	9761,0	1600,9	58,2	918,0	865,0	5,2
Зимовниковский	8715,0	8937,2	8168,0	-769,2	93,7	744,0	513,0	5,9
Кагальницкий	7343,0	4196,4	4154,0	-42,4	56,6	506,0	481,0	6,6
Каменский	17237,0	9722,5	10790,0	1067,5	62,6	1175,0	876,0	5,1
Кашарский	6075,0	3485,4	3698,0	212,6	60,9	408,0	296,0	4,9
Константиновский	10974,0	6640,4	7114,0	473,6	64,8	621,0	554,0	5,0
Красносулинский	25472,0	16732,3	17688,0	955,7	69,4	1409,0	940,0	3,7
Куйбышевский	7985,0	4277,2	4618,0	340,8	57,8	355,0	519,0	6,5
Мартыновский	7857,0	5839,8	6011,0	171,2	76,5	518,0	101,0	1,3
Матвеево-Курганский	14725,0	8509,3	9481,0	971,7	64,4	1059,0	832,0	5,7
Миллеровский	8862,0	5371,0	6036,0	665,0	68,1	669,0	552,0	6,2
Милютинский	8081,0	4214,6	4992,0	777,4	61,8	834,0	916,0	11,3
Морозовский	13572,0	8000,4	9042,0	1041,6	66,6	570,0	392,0	2,9
Мясниковский	12814,0	8872,6	7945,0	-927,6	62,0	1191,0	593,0	4,6
Неклиновский	26411,0	15166,8	17867,0	2700,2	67,6	1339,0	929,0	3,5
Обливский	6821,0	3927,3	4685,0	757,7	68,7	383,0	286,0	4,2
Октябрьский	17983,0	10812,1	11513,0	700,9	64,0	900,0	618,0	3,4
Орловский	11984,0	6004,0	6468,0	464,0	54,0	752,0	665,0	5,5
Песчанокопский	8618,0	5723,4	5433,0	-290,4	63,0	358,0	255,0	3,0
Пролетарский	12387,0	7487,3	8229,0	741,7	66,4	866,0	458,0	3,7
Ремонтненский	10976,0	6100,8	7250,0	1149,2	66,1	307,0	207,0	1,9
Родионово-Несветайский	7112,0	4900,5	4558,0	-342,5	64,1	328,0	249,0	3,5
Сальский	26238,0	13025,9	17005,0	3979,1	64,8	1816,0	1229,0	4,7
Семикаракорский	14328,0	6083,3	8434,0	2350,7	58,9	775,0	528,0	3,7
Советский	4442,0	2559,1	3915,0	1355,9	88,1	123,0	128,0	2,9
Тарасовский	9502,0	6570,8	6272,0	-298,8	66,0	533,0	374,0	3,9
Тащинский	8782,0	5028,8	4852,0	-176,8	55,2	652,0	464,0	5,3
Усть-Донецкий	2725,0	1663,5	1640,0	-23,5	60,2	298,0	186,0	6,8
Целинский	13238,0	7736,5	8950,0	1213,5	67,6	669,0	632,0	4,8
Цимлянский	11455,0	6488,3	7509,0	1020,7	65,6	564,0	532,0	4,6
Чертковский	8930,0	5122,3	5502,0	379,7	61,6	491,0	549,0	6,1
Шолоховский	10564,0	5957,7	6600,0	642,3	62,5	599,0	473,0	4,5
По районам	541896,0	319913,3	352267,0	32353,7	65,0	33025,0	25483,0	4,7
Азов	16890,0	9153,6	10440,0	1286,4	61,8	866,0	410,0	2,4
Батайск	25574,0	14075,1	19998,0	5922,9	78,2	957,0	810,0	3,2
Волгодонск	32662,0	14892,0	20961,0	6069,0	64,2	2083,0	1288,0	3,9
Гуково	9524,0	8221,1	9282,0	1060,9	97,5	599,0	242,0	2,5
Донецк	7660,0	5280,3	4863,0	-417,3	63,5	347,0	72,0	0,9
Зеерево	6906,0	3841,5	4592,0	750,5	66,5	272,0	252,0	3,6
Каменск-Шахтинский	11522,0	5996,7	7097,0	1100,3	61,6	974,0	856,0	7,4
Новочеркасск	44929,0	20179,0	26902,0	6723,0	59,9	1904,0	1436,0	3,2
Новошахтинск	11582,0	8862,8	8606,0	-256,8	74,3	824,0	247,0	2,1
Ростов-на-Дону	114564,0	52350,0	60200,0	7850,0	52,5	20919,0	16635,0	14,5
Таганрог	49936,0	29970,5	38807,0	8836,5	77,7	3510,0	2340,0	4,7
Шахты	28090,0	14522,6	18756,0	4233,4	66,8	1543,0	633,0	2,3
По городам	359839,0	187345,2	230504,0	43158,8	64,1	34798,0	25221,0	7,0
По области	901735,0	507258,5	582771,0	75512,5	64,6	67823,0	50704,0	5,6

Таблица 7. Структура расходов деятельности муниципальных библиотек

Наименование территории	Расходы на капитальный ремонт и реставрацию, всего (тыс. руб.)		% от общих расходов	расходы на приобретение оборудования, всего (тыс. руб.)		% от общих расходов	расходы на приобретение оборудования в среднем на 1 биб-ку (тыс. руб.)
	2013	2014		2014	2013		
Азовский	344,0	1,0	0,0	129,0	85,0	0,3	1,9
Аксайский	573,0	96,0	0,2	713,0	652,0	1,7	19,8
Багаевский	0,0	0,0	0,0	41,0	0,0	0,0	0,0
Белокалитвинский	0,0	0,0	0,0	0,0	0,0	0,0	0,0
Боковский	0,0	0,0	0,0	0,0	0,0	0,0	0,0
Верхнедонской	0,0	0,0	0,0	77,0	122,0	1,4	7,6
Веселовский	0,0	0,0	0,0	47,0	64,0	1,0	4,0
Волгодонской	0,0	0,0	0,0	56,0	155,0	1,3	7,4
Дубовский	0,0	0,0	0,0	20,0	7,0	0,1	0,5
Егорлыкский	0,0	0,0	0,0	92,0	160,0	1,3	8,0
Заветинский	0,0	0,0	0,0	99,0	26,0	0,3	2,2
Зерноградский	0,0	0,0	0,0	202,0	192,0	1,1	7,7
Зимовниковский	0,0	0,0	0,0	407,0	34,0	0,4	2,3
Кагальницкий	0,0	0,0	0,0	25,0	97,0	1,3	5,7
Каменский	0,0	0,0	0,0	191,0	76,0	0,4	2,7
Кашарский	0,0	0,0	0,0	177,0	0,0	0,0	0,0
Константиновский	0,0	0,0	0,0	7,0	72,0	0,7	3,4
Красносулинский	21,0	0,0	0,0	332,0	188,0	0,7	5,2
Куйбышевский	0,0	0,0	0,0	4,0	360,0	4,5	30,0
Мартыновский	0,0	0,0	0,0	14,0	0,0	0,0	0,0
Матвеево-Курганский	0,0	0,0	0,0	127,0	0,0	0,0	0,0
Миллеровский	0,0	0,0	0,0	0,0	0,0	0,0	0,0
Милютинский	0,0	0,0	0,0	284,0	89,0	1,1	5,2
Морозовский	0,0	0,0	0,0	104,0	9,0	0,1	0,4
Мясниковский	0,0	0,0	0,0	404,0	509,0	4,0	31,8
Неклиновский	1365,0	0,0	0,0	805,0	64,0	0,2	1,8
Обливский	0,0	0,0	0,0	12,0	9,0	0,1	0,6
Октябрьский	0,0	0,0	0,0	65,0	43,0	0,2	1,5
Орловский	0,0	1488,0	12,4	105,0	107,0	0,9	5,6
Песчанокопский	0,0	0,0	0,0	146,0	1,0	0,0	0,1
Пролетарский	1000,0	0,0	0,0	224,0	166,0	1,3	8,7
Ремонтненский	0,0	0,0	0,0	1,0	61,0	0,6	4,1
Родионово-Несветайский	0,0	0,0	0,0	13,0	20,0	0,3	1,3
Сальский	0,0	88,0	0,3	516,0	200,0	0,8	6,9
Семикаракорский	0,0	0,0	0,0	38,0	0,0	0,0	0,0
Советский	0,0	0,0	0,0	0,0	0,0	0,0	0,0
Тарасовский	0,0	0,0	0,0	61,0	130,0	1,4	10,0
Тацинский	0,0	0,0	0,0	35,0	27,0	0,3	1,5
Усть-Донецкий	0,0	0,0	0,0	6,0	6,0	0,2	6,0
Целинский	0,0	0,0	0,0	84,0	13,0	0,1	0,8
Цимлянский	0,0	0,0	0,0	60,0	156,0	1,4	7,8
Чертковский	0,0	0,0	0,0	118,0	36,0	0,4	2,4
Шолоховский	0,0	0,0	0,0	122,0	0,0	0,0	0,0
По районам	3303,0	1673,0	0,3	5963,0	3936,0	0,7	4,8
Азов	0,0	3215,0	19,0	279,0	26,0	0,2	3,3
Батайск	0,0	0,0	0,0	171,0	79,0	0,3	7,9
Волгодонск	0,0	0,0	0,0	60,0	78,0	0,2	4,6
Гуково	0,0	0,0	0,0	0,0	0,0	0,0	0,0
Донецк	0,0	0,0	0,0	56,0	0,0	0,0	0,0
Зверево	0,0	0,0	0,0	0,0	0,0	0,0	0,0
Каменск-Шахтинский	0,0	0,0	0,0	27,0	11,0	0,1	2,2
Новочеркасск	0,0	0,0	0,0	319,0	82,0	0,2	8,2
Новошахтинск	0,0	0,0	0,0	0,0	0,0	0,0	0,0
Ростов-на-Дону	0,0	0,0	0,0	397,0	650,0	0,6	15,1
Таганрог	0,0	0,0	0,0	419,0	305,0	0,6	19,1
Шахты	0,0	0,0	0,0	17,0	445,0	1,6	27,8
По городам	0,0	3215,0	0,9	1745,0	1676,0	0,5	10,7
По области	3303,0	4888,0	0,5	7708,0	5612,0	0,6	5,8

Таблица 8. Структура расходов деятельности муниципальных библиотек

Наименование территории	Израсхо довано, всего (тыс. руб.)	Расходы на оплату труда, всего (тыс. руб.)			% от общих расходов	Расходы на комплектование фонда, всего (тыс. руб.)		% от общих расходов
		2013	2014	Динамика		2013	2014	
1 группа								
Боковский	6641,0	3646,8	4492,0	845,2	67,6	335,0	339,0	5,1
Верхнедонской	8509,0	5479,6	5398,0	-81,6	63,4	471,0	425,0	5,0
Заветинский	9244,0	5729,4	6430,0	700,6	69,6	296,0	231,0	2,5
Куйбышевский	7985,0	4277,2	4618,0	340,8	57,8	355,0	519,0	6,5
Милютинский	8081,0	4214,6	4992,0	777,4	61,8	834,0	916,0	11,3
Обливский	6821,0	3927,3	4685,0	757,7	68,7	383,0	286,0	4,2
Ремонтненский	10976,0	6100,8	7250,0	1149,2	66,1	307,0	207,0	1,9
Советский	4442,0	2559,1	3915,0	1355,9	88,1	123,0	128,0	2,9
2 группа								
Веселовский	6302,0	4340,9	4426,0	85,1	70,2	247,0	199,0	3,2
Дубовский	10371,0	6218,3	7099,0	880,7	68,5	457,0	402,0	3,9
Кагальницкий	7343,0	4196,4	4154,0	-42,4	56,6	506,0	481,0	6,6
Кашарский	6075,0	3485,4	3698,0	212,6	60,9	408,0	296,0	4,9
Песчанокопский	8618,0	5723,4	5433,0	-290,4	63,0	358,0	255,0	3,0
Родионово-Несветайский	7112,0	4900,5	4558,0	-342,5	64,1	328,0	249,0	3,5
Тарасовский	9502,0	6570,8	6272,0	-298,8	66,0	533,0	374,0	3,9
Шолоховский	10564,0	5957,7	6600,0	642,3	62,5	599,0	473,0	4,5
3 группа								
Багаевский	8243,0	4465,5	5471,0	1005,5	66,4	1023,0	286,0	3,5
Волгодонской	12039,0	7354,1	8256,0	901,9	68,6	786,0	526,0	4,4
Егорлыкский	12330,0	7616,9	8345,0	728,1	67,7	716,0	596,0	4,8
Константиновский	10974,0	6640,4	7114,0	473,6	64,8	621,0	554,0	5,0
Мартыновский	7857,0	5839,8	6011,0	171,2	76,5	518,0	101,0	1,3
Усть-Донецкий	2725,0	1663,5	1640,0	-23,5	60,2	298,0	186,0	6,8
Целинский	13238,0	7736,5	8950,0	1213,5	67,6	669,0	632,0	4,8
Цимлянский	11455,0	6488,3	7509,0	1020,7	65,6	564,0	532,0	4,6
Чертковский	8930,0	5122,3	5502,0	379,7	61,6	491,0	549,0	6,1
4 группа								
Зерноградский	16784,0	8160,1	9761,0	1600,9	58,2	918,0	865,0	5,2
Зимовниковский	8715,0	8937,2	8168,0	-769,2	93,7	744,0	513,0	5,9
Каменский	17237,0	9722,5	10790,0	1067,5	62,6	1175,0	876,0	5,1
Матвеево-Курганский	14725,0	8509,3	9481,0	971,7	64,4	1059,0	832,0	5,7
Морозовский	13572,0	8000,4	9042,0	1041,6	66,6	570,0	392,0	2,9
Мясниковский	12814,0	8872,6	7945,0	-927,6	62,0	1191,0	593,0	4,6
Орловский	11984,0	6004,0	6468,0	464,0	54,0	752,0	665,0	5,5
Пролетарский	12387,0	7487,3	8229,0	741,7	66,4	866,0	458,0	3,7
Семикаракорский	14328,0	6083,3	8434,0	2350,7	58,9	775,0	528,0	3,7
Тацинский	8782,0	5028,8	4852,0	-176,8	55,2	652,0	464,0	5,3
5 группа								
Азовский	25171,0	15544,8	16378,0	833,2	65,1	1216,0	931,0	3,7
Аксайский	39224,0	19760,7	22426,0	2665,3	57,2	3305,0	3250,0	8,3
Белокалитвинский	24830,0	16438,7	17366,0	927,3	69,9	1443,0	1106,0	4,5
Красносулинский	25472,0	16732,3	17688,0	955,7	69,4	1409,0	940,0	3,7
Миллеровский	8862,0	5371,0	6036,0	665,0	68,1	669,0	552,0	6,2
Неклиновский	26411,0	15166,8	17867,0	2700,2	67,6	1339,0	929,0	3,5
Октябрьский	17983,0	10812,1	11513,0	700,9	64,0	900,0	618,0	3,4
Сальский	26238,0	13025,9	17005,0	3979,1	64,8	1816,0	1229,0	4,7
1 группа								
Азов	16890,0	9153,6	10440,0	1286,4	61,8	866,0	410,0	2,4
Гуково	9524,0	8221,1	9282,0	1060,9	97,5	599,0	242,0	2,5
Донецк	7660,0	5280,3	4863,0	-417,3	63,5	347,0	72,0	0,9
Зверево	6906,0	3841,5	4592,0	750,5	66,5	272,0	252,0	3,6
Каменск-Шахтинский	11522,0	5996,7	7097,0	1100,3	61,6	974,0	856,0	7,4
2 группа								
Батайск	25574,0	14075,1	19998,0	5922,9	78,2	957,0	810,0	3,2
Волгодонск	32662,0	14892,0	20961,0	6069,0	64,2	2083,0	1288,0	3,9
Новочеркасск	44929,0	20179,0	26902,0	6723,0	59,9	1904,0	1436,0	3,2
Новошахтинск	11582,0	8862,8	8606,0	-256,8	74,3	824,0	247,0	2,1
Ростов-на-Дону	114564,0	52350,0	60200,0	7850,0	52,5	20919,0	16635,0	14,5
Таганрог	49936,0	29970,5	38807,0	8836,5	77,7	3510,0	2340,0	4,7
Шахты	28090,0	14522,6	18756,0	4233,4	66,8	1543,0	633,0	2,3

Таблица 8. Структура расходов деятельности муниципальных библиотек

Наименование территории	Расходы на капитальный ремонт и реставрацию, всего (тыс. руб.)		% от общих расходов	расходы на приобретение оборудования, всего (тыс. руб.)		% от общих расходов	расходы на приобретение оборудования в среднем на биб-ку (тыс. руб.) ¹
	2013	2014		2014	2013		
1 группа							
Боковский	0,0	0,0	0,0	0,0	0,0	0,0	0,0
Верхнедонской	0,0	0,0	0,0	77,0	122,0	1,4	7,6
Заветинский	0,0	0,0	0,0	99,0	26,0	0,3	2,2
Куйбышевский	0,0	0,0	0,0	4,0	360,0	4,5	
Милютинский	0,0	0,0	0,0	284,0	89,0	1,1	5,2
Обливский	0,0	0,0	0,0	12,0	9,0	0,1	0,6
Ремонтненский	0,0	0,0	0,0	1,0	61,0	0,6	4,1
Советский	0,0	0,0	0,0	0,0	0,0	0,0	0,0
2 группа							
Веселовский	0,0	0,0	0,0	47,0	64,0	1,0	4,0
Дубовский	0,0	0,0	0,0	20,0	7,0	0,1	0,5
Кагальницкий	0,0	0,0	0,0	25,0	97,0	1,3	5,7
Кашарский	0,0	0,0	0,0	177,0	0,0	0,0	0,0
Песчанокопский	0,0	0,0	0,0	146,0	1,0	0,0	0,1
Родионово-Несветайский	0,0	0,0	0,0	13,0	20,0	0,3	1,3
Тарасовский	0,0	0,0	0,0	61,0	130,0	1,4	10,0
Шолоховский	0,0	0,0	0,0	122,0	0,0	0,0	0,0
3 группа							
Багаевский	0,0	0,0	0,0	41,0	0,0	0,0	0,0
Волгодонской	0,0	0,0	0,0	56,0	155,0	1,3	7,4
Егорлыкский	0,0	0,0	0,0	92,0	160,0	1,3	8,0
Константиновский	0,0	0,0	0,0	7,0	72,0	0,7	3,4
Мартыновский	0,0	0,0	0,0	14,0	0,0	0,0	0,0
Усть-Донецкий	0,0	0,0	0,0	6,0	6,0	0,2	6,0
Целинский	0,0	0,0	0,0	84,0	13,0	0,1	0,8
Цимлянский	0,0	0,0	0,0	60,0	156,0	1,4	7,8
Чертковский	0,0	0,0	0,0	118,0	36,0	0,4	2,4
4 группа							
Зерноградский	0,0	0,0	0,0	202,0	192,0	1,1	7,7
Зимовниковский	0,0	0,0	0,0	407,0	34,0	0,4	2,3
Каменский	0,0	0,0	0,0	191,0	76,0	0,4	2,7
Матвеево-Курганский	0,0	0,0	0,0	127,0	0,0	0,0	0,0
Морозовский	0,0	0,0	0,0	104,0	9,0	0,1	0,4
Мясниковский	0,0	0,0	0,0	404,0	509,0	4,0	31,8
Орловский	0,0	1488,0	12,4	105,0	107,0	0,9	5,6
Пролетарский	1000,0	0,0	0,0	224,0	166,0	1,3	8,7
Семикаракорский	0,0	0,0	0,0	38,0	0,0	0,0	0,0
Тацинский	0,0	0,0	0,0	35,0	27,0	0,3	1,5
5 группа							
Азовский	344,0	1,0	0,0	129,0	85,0	0,3	1,9
Аксайский	573,0	96,0	0,2	713,0	652,0	1,7	19,8
Белокалитвинский	0,0	0,0	0,0	0,0	0,0	0,0	0,0
Красносулинский	21,0	0,0	0,0	332,0	188,0	0,7	5,2
Миллеровский	0,0	0,0	0,0	0,0	0,0	0,0	0,0
Неклиновский	1365,0	0,0	0,0	805,0	64,0	0,2	1,8
Октябрьский	0,0	0,0	0,0	65,0	43,0	0,2	1,5
Сальский	0,0	88,0	0,3	516,0	200,0	0,8	6,9
1 группа							
Азов	0,0	3215,0	19,0	279,0	26,0	0,2	3,3
Гуково	0,0	0,0	0,0	0,0	0,0	0,0	0,0
Донецк	0,0	0,0	0,0	56,0	0,0	0,0	0,0
Зверево	0,0	0,0	0,0	0,0	0,0	0,0	0,0
Каменск-Шахтинский	0,0	0,0	0,0	27,0	11,0	0,1	2,2
2 группа							
Батайск	0,0	0,0	0,0	171,0	79,0	0,3	7,9
Волгодонск	0,0	0,0	0,0	60,0	78,0	0,2	4,6
Новочеркасск	0,0	0,0	0,0	319,0	82,0	0,2	8,2
Новошахтинск	0,0	0,0	0,0	0,0	0,0	0,0	0,0
Ростов-на-Дону	0,0	0,0	0,0	397,0	650,0	0,6	15,1
Таганрог	0,0	0,0	0,0	419,0	305,0	0,6	19,1
Шахты	0,0	0,0	0,0	17,0	445,0	1,6	27,8

Таблица 9. Оплата труда работников муниципальных библиотек

Наименование территории	Численность работников, всего			Расходы на оплату труда всего персонала, (тыс. руб.)			Среднемесячная заработная плата на 1 работника (тыс. руб.)			Место в ранговой таблице по средне-месячной зар.плате на 1 работника
	2013	2014	Дина мика	2013	2014	Дина мика	2013	2014	Дина мика	
Азовский	124	124	0	15544,8	16378,0	833,2	10,4	11,0	0,6	34
Акса́йский	144	139	-5	19760,7	22426,0	2665,3	11,4	13,4	2,0	11
Багаевский	34	34	0	4465,5	5471,0	1005,5	10,9	13,4	2,5	12
Белокалитвинский	114	104	-10	16438,7	17366,0	927,3	12,0	13,9	1,9	8
Боковский	25	25	0	3646,8	4492,0	845,2	12,2	15,0	2,8	6
Верхнедонской	56	48	-8	5479,6	5398,0	-81,6	8,2	9,4	1,2	42
Веселовский	39	32	-7	4340,9	4426,0	85,1	9,3	11,5	2,3	28
Волгодонской	55	39	-16	7354,1	8256,0	901,9	11,1	17,6	6,5	2
Дубовский	55	49	-6	6218,3	7099,0	880,7	9,4	12,1	2,7	24
Егорлыкский	61	57	-4	7616,9	8345,0	728,1	10,4	12,2	1,8	22
Заветинский	54	52	-2	5729,4	6430,0	700,6	8,8	10,3	1,5	39
Зерноградский	89	82	-7	8160,1	9761,0	1600,9	7,6	9,9	2,3	41
Зимовниковский	72	56	-16	8937,2	8168,0	-769,2	10,3	12,2	1,8	23
Кагальницкий	33	31	-2	4196,4	4154,0	-42,4	10,6	11,2	0,6	33
Каменский	66	63	-3	9722,5	10790,0	1067,5	12,3	14,3	2,0	7
Кашарский	27	26	-1	3485,4	3698,0	212,6	10,8	11,9	1,1	25
Константиновский	66	57	-9	6640,4	7114,0	473,6	8,4	10,4	2,0	37
Красносулинский	133	116	-17	16732,3	17688,0	955,7	10,5	12,7	2,2	18
Куйбышевский	36	25	-11	4277,2	4618,0	340,8	9,9	15,4	5,5	5
Мартыновский	50	39	-11	5839,8	6011,0	171,2	9,7	12,8	3,1	17
Матвеево-Курганский	60	60	0	8509,3	9481,0	971,7	11,8	13,2	1,3	14
Миллеровский	38	38	0	5371,0	6036,0	665,0	11,8	13,2	1,5	13
Милютинский	34	34	0	4214,6	4992,0	777,4	10,3	12,2	1,9	21
Морозовский	69	67	-2	8000,4	9042,0	1041,6	9,7	11,2	1,6	32
Мясниковский	59	51	-8	8872,6	7945,0	-927,6	12,5	13,0	0,5	15
Неклиновский	136	127	-9	15166,8	17867,0	2700,2	9,3	11,7	2,4	26
Обливский	38	36	-2	3927,3	4685,0	757,7	8,6	10,8	2,2	35
Октябрьский	81	74	-7	10812,1	11513,0	700,9	11,1	13,0	1,8	16
Орловский	65	61	-4	6004,0	6468,0	464,0	7,7	8,8	1,1	43
Песчанокопский	51	43	-8	5723,4	5433,0	-290,4	9,4	10,5	1,2	36
Пролетарский	64	59	-5	7487,3	8229,0	741,7	9,7	11,6	1,9	27
Ремонтненский	54	53	-1	6100,8	7250,0	1149,2	9,4	11,4	2,0	29
Родионово-Несветайский	42	31	-11	4900,5	4558,0	-342,5	9,7	12,3	2,5	19
Сальский	114	90	-24	13025,9	17005,0	3979,1	9,5	15,7	6,2	3
Семикаракорский	37	38	1	6083,3	8434,0	2350,7	13,7	18,5	4,8	1
Советский	20	21	1	2559,1	3915,0	1355,9	10,7	15,5	4,9	4
Тарасовский	56	46	-10	6570,8	6272,0	-298,8	9,8	11,4	1,6	31
Тацинский	53	33	-20	5028,8	4852,0	-176,8	7,9	12,3	4,3	20
Усть-Донецкий	13	10	-3	1663,5	1640,0	-23,5	10,7	13,7	3,0	10
Целинский	75	74	-1	7736,5	8950,0	1213,5	8,6	10,1	1,5	40
Цимлянский	56	55	-1	6488,3	7509,0	1020,7	9,7	11,4	1,7	30
Чертковский	36	33	-3	5122,3	5502,0	379,7	11,9	13,9	2,0	9
Шолоховский	54	53	-1	5957,7	6600,0	642,3	9,2	10,4	1,2	38
По районам	2638	2385	-253	319913,3	352267,0	32353,7	10,1	12,3	2,2	
Азов	60	57	-3	9153,6	10440,0	1286,4	12,7	15,3	2,5	5
Батайск	126	126	0	14075,1	19998,0	5922,9	9,3	13,2	3,9	10
Волгодонск	113	120	7	14892,0	20961,0	6069,0	11,0	14,6	3,6	7
Гуково	65	65	0	8221,1	9282,0	1060,9	10,5	11,9	1,4	12
Донецк	36	25	-11	5280,3	4863,0	-417,3	12,2	16,2	4,0	2
Зверево	27	25	-2	3841,5	4592,0	750,5	11,9	15,3	3,5	4
Каменск-Шахтинский	46	48	2	5996,7	7097,0	1100,3	10,9	12,3	1,5	11
Новочеркасск	150	147	-3	20179,0	26902,0	6723,0	11,2	15,3	4,0	6
Новошахтинск	73	54	-19	8862,8	8606,0	-256,8	10,1	13,3	3,2	8
Ростов-на-Дону	324	319	-5	52350,0	60200,0	7850,0	13,5	15,7	2,3	3
Таганрог	239	244	5	29970,5	38807,0	8836,5	10,4	13,3	2,8	9
Шахты	117	96	-21	14522,6	18756,0	4233,4	10,3	16,3	5,9	1
По городам	1376	1326	-50	187345,2	230504,0	43158,8	11,3	14,5	3,1	
По области	4014	3711	-303	507258,5	582771,0	75512,5	10,5	13,1	2,6	

Таблица 9. Оплата труда работников муниципальных библиотек

Наименование территории	Численность основного персонала			Расходы на оплату труда основному персоналу, (тыс. руб.)			Среднемесячная заработная плата на 1 работника основного персонала (тыс. руб.)			Место в ранговой таблице по ср.мес. зар.плате на 1 раб. осн. персонала
	2013	2014	Динамика	2013	2014	Динамика	2013	2014	Динамика	
Азовский	74	74	0	14342	7064	-7278	16,2	8,0	-8,2	41
Аксайский	80	78	-2	16091	12416	-3675	16,8	13,3	-3,5	29
Багаевский	26	26	0	4346	5355	1009	13,9	17,2	3,2	2
Белокалитвинский	75	74	-1	12436	15114	2678	13,8	17,0	3,2	3
Боковский	23	23	0	3378	3847	469	12,2	13,9	1,7	23
Верхнедонской	30	27	-3	4644	2947	-1697	12,9	9,1	-3,8	38
Веселовский	25	26	1	2466	4083	1617	8,2	13,1	4,9	30
Волгодонской	34	32	-2	3606	5752	2146	8,8	15,0	6,1	16
Дубовский	28	28	0	4729	5394	665	14,1	16,1	2,0	10
Егорлыкский	39	37	-2	3274	3511	237	7,0	7,9	0,9	42
Заветинский	20	19	-1	4223	579	-3644	17,6	2,5	-15,1	43
Зерноградский	52	52	0	7539	9230	1691	12,1	14,8	2,7	17
Зимовниковский	39	32	-7	7251	6279	-972	15,5	16,4	0,9	7
Кагальницкий	27	26	-1	4050	3834	-216	12,5	12,3	-0,2	31
Каменский	49	46	-3	8426	8869	443	14,3	16,1	1,7	9
Кашарский	23	22	-1	3475	3680	205	12,6	13,9	1,3	22
Константиновский	37	37	0	5374	5390	16	12,1	12,1	0,0	32
Красносулинский	85	81	-4	15936	15394	-542	15,6	15,8	0,2	11
Куйбышевский	24	20	-4	3407	3762	355	11,8	15,7	3,8	12
Мартыновский	30	25	-5	4621	3456	-1165	12,8	11,5	-1,3	35
Матвеево-Курганский	42	50	8	7122	8061	939	14,1	13,4	-0,7	27
Миллеровский	29	29	0	4726	5386	660	13,6	15,5	1,9	14
Милютинский	29	29	0	2571	3128	558	7,4	9,0	1,6	39
Морозовский	37	34	-3	6336	6877	541	14,3	16,9	2,6	4
Мясниковский	35	33	-2	6810	5443	-1367	16,2	13,7	-2,5	25
Неклиновский	70	58	-12	12913	11426	-1487	15,4	16,4	1,0	6
Обливский	27	24	-3	3702	2389	-1313	11,4	8,3	-3,1	40
Октябрьский	67	63	-4	9647	10760	1113	12,0	14,2	2,2	20
Орловский	36	33	-3	4620	4767	147	10,7	12,0	1,3	33
Песчанокопский	28	18	-10	4419	2976	-1443	13,2	13,8	0,6	24
Пролетарский	38	25	-13	3680	4266	586	8,1	14,2	6,1	21
Ремонтненский	26	26	0	4149	4872	723	13,3	15,6	2,3	13
Родионово-Несвет.	29	24	-5	4635	3828	-807	13,3	13,3	0,0	28
Сальский	85	69	-16	11415	12487	1072	11,2	15,1	3,9	15
Семикаракорский	23	24	1	3916	5643	1728	14,2	19,6	5,4	1
Советский	14	15	1	1878	2593	715	11,2	14,4	3,2	19
Тарасовский	32	25	-7	2528	4890	2362	6,6	16,3	9,7	8
Тацинский	30	18	-12	4852	2272	-2580	13,5	10,5	-3,0	36
Усть-Донецкий	8	8	0	1041	1606	565	10,8	16,7	5,9	5
Целинский	37	26	-11	5936	4543	-1393	13,4	14,6	1,2	18
Цимлянский	35	35	0	4678	4860	182	11,1	11,6	0,4	34
Чертковский	28	26	-2	4028	4192	164	12,0	13,4	1,4	26
Шолоховский	38	37	-1	5329	4117	-1212	11,7	9,3	-2,4	37
По районам	1643	1514	-129	254546	247338	-7208	12,9	13,6	0,7	
Азов	44	44	0	8919	10223	1304	16,9	19,4	2,5	1
Батайск	67	67	0	13932	11103	-2829	17,3	13,8	-3,5	9
Волгодонск	81	85	4	11004	15065	4061	11,3	14,8	3,4	7
Гуково	42	43	1	7086	7942	856	14,1	15,4	1,3	6
Донецк	25	14	-11	3811	2249	-1562	12,7	13,4	0,7	10
Зверево	22	22	0	2832	3164	332	10,7	12,0	1,3	12
Каменск-Шахтинский	36	40	4	5203	5974	771	12,0	12,4	0,4	11
Новочеркасск	94	89	-5	15502	18563	3061	13,7	17,4	3,6	4
Новошахтинск	52	38	-14	7185	6731	-454	11,5	14,8	3,2	8
Ростов-на-Дону	247	241	-6	41776	50044	8268	14,1	17,3	3,2	5
Таганрог	137	141	4	23217	30197	6981	14,1	17,8	3,7	2
Шахты	92	74	-18	12413	15664	3251	11,2	17,6	6,4	3
По городам	939	898	-41	152879	176919	24040	13,6	16,4	2,9	
По области	2582	2412	-170	407425	424257	16832	13,1	14,7	1,5	

Таблица 10. Оплата труда работников муниципальных библиотек

Наименование территории	Численность работников, всего			Расходы на оплату труда всего персонала, (тыс. руб.)			Среднемесячная заработная плата на 1 работника (тыс. руб.)			Место в ранговой таблице по среднемесячной зар.плате на 1 работника
	2013	2014	Дина мика	2013	2014	Дина мика	2013	2014	Дина мика	
1 группа										
Боковский	25	25	0	3646,8	4492,0	845,2	12,2	15,0	2,8	3
Верхнедонской	56	48	-8	5479,6	5398,0	-81,6	8,2	9,4	1,2	8
Заветинский	54	52	-2	5729,4	6430,0	700,6	8,8	10,3	1,5	7
Куйбышевский	36	25	-11	4277,2	4618,0	340,8	9,9	15,4	5,5	2
Милютинский	34	34	0	4214,6	4992,0	777,4	10,3	12,2	1,9	4
Обливский	38	36	-2	3927,3	4685,0	757,7	8,6	10,8	2,2	6
Ремонтненский	54	53	-1	6100,8	7250,0	1149,2	9,4	11,4	2,0	5
Советский	20	21	1	2559,1	3915,0	1355,9	10,7	15,5	4,9	1
2 группа										
Веселовский	39	32	-7	4340,9	4426,0	85,1	9,3	11,5	2,3	4
Дубовский	55	49	-6	6218,3	7099,0	880,7	9,4	12,1	2,7	2
Кагальницкий	33	31	-2	4196,4	4154,0	-42,4	10,6	11,2	0,6	6
Кашарский	27	26	-1	3485,4	3698,0	212,6	10,8	11,9	1,1	3
Песчанокопский	51	43	-8	5723,4	5433,0	-290,4	9,4	10,5	1,2	7
Родионово-Несветайский	42	31	-11	4900,5	4558,0	-342,5	9,7	12,3	2,5	1
Тарасовский	56	46	-10	6570,8	6272,0	-298,8	9,8	11,4	1,6	5
Шолоховский	54	53	-1	5957,7	6600,0	642,3	9,2	10,4	1,2	8
3 группа										
Багаевский	34	34	0	4465,5	5471,0	1005,5	10,9	13,4	2,5	4
Волгодонской	55	39	-16	7354,1	8256,0	901,9	11,1	17,6	6,5	1
Егорлыкский	61	57	-4	7616,9	8345,0	728,1	10,4	12,2	1,8	6
Константиновский	66	57	-9	6640,4	7114,0	473,6	8,4	10,4	2,0	8
Мартыновский	50	39	-11	5839,8	6011,0	171,2	9,7	12,8	3,1	5
Усть-Донецкий	13	10	-3	1663,5	1640,0	-23,5	10,7	13,7	3,0	3
Целинский	75	74	-1	7736,5	8950,0	1213,5	8,6	10,1	1,5	9
Цимлянский	56	55	-1	6488,3	7509,0	1020,7	9,7	11,4	1,7	7
Чертковский	36	33	-3	5122,3	5502,0	379,7	11,9	13,9	2,0	2
4 группа										
Зерноградский	89	82	-7	8160,1	9761,0	1600,9	7,6	9,9	2,3	9
Зимовниковский	72	56	-16	8937,2	8168,0	-769,2	10,3	12,2	1,8	6
Каменский	66	63	-3	9722,5	10790,0	1067,5	12,3	14,3	2,0	2
Матвеево-Курганский	60	60	0	8509,3	9481,0	971,7	11,8	13,2	1,3	3
Морозовский	69	67	-2	8000,4	9042,0	1041,6	9,7	11,2	1,6	8
Мясниковский	59	51	-8	8872,6	7945,0	-927,6	12,5	13,0	0,5	4
Орловский	65	61	-4	6004,0	6468,0	464,0	7,7	8,8	1,1	10
Пролетарский	64	59	-5	7487,3	8229,0	741,7	9,7	11,6	1,9	7
Семикаракорский	37	38	1	6083,3	8434,0	2350,7	13,7	18,5	4,8	1
Тагинский	53	33	-20	5028,8	4852,0	-176,8	7,9	12,3	4,3	5
5 группа										
Азовский	124	124	0	15544,8	16378,0	833,2	10,4	11,0	0,6	8
Аксайский	144	139	-5	19760,7	22426,0	2665,3	11,4	13,4	2,0	3
Белокалитвинский	114	104	-10	16438,7	17366,0	927,3	12,0	13,9	1,9	2
Красносулинский	133	116	-17	16732,3	17688,0	955,7	10,5	12,7	2,2	6
Миллеровский	38	38	0	5371,0	6036,0	665,0	11,8	13,2	1,5	4
Неклиновский	136	127	-9	15166,8	17867,0	2700,2	9,3	11,7	2,4	7
Октябрьский	81	74	-7	10812,1	11513,0	700,9	11,1	13,0	1,8	5
Сальский	114	90	-24	13025,9	17005,0	3979,1	9,5	15,7	6,2	1
1 группа										
Азов	60	57	-3	9153,6	10440,0	1286,4	12,7	15,3	2,5	3
Гуково	65	65	0	8221,1	9282,0	1060,9	10,5	11,9	1,4	5
Донецк	36	25	-11	5280,3	4863,0	-417,3	12,2	16,2	4,0	1
Зверев	27	25	-2	3841,5	4592,0	750,5	11,9	15,3	3,5	2
Каменск-Шахтинский	46	48	2	5996,7	7097,0	1100,3	10,9	12,3	1,5	4
2 группа										
Батайск	126	126	0	14075,1	19998,0	5922,9	9,3	13,2	3,9	7
Волгодонск	113	120	7	14892,0	20961,0	6069,0	11,0	14,6	3,6	4
Новочеркасск	150	147	-3	20179,0	26902,0	6723,0	11,2	15,3	4,0	3
Новошахтинск	73	54	-19	8862,8	8606,0	-256,8	10,1	13,3	3,2	5
Ростов-на-Дону	324	319	-5	52350,0	60200,0	7850,0	13,5	15,7	2,3	2
Таганрог	239	244	5	29970,5	38807,0	8836,5	10,4	13,3	2,8	6
Шахты	117	96	-21	14522,6	18756,0	4233,4	10,3	16,3	5,9	1

Таблица 10. Оплата труда работников муниципальных библиотек

Наименование территории	Численность основного персонала			Расходы на оплату труда основному персоналу, (тыс. руб.)			Среднемесячная заработная плата на 1 работника основного персонала (тыс. руб.)			Место в ранговой таблице по ср.мес. зар.плате на 1 раб. осн. персонала
	2013	2014	Дина мика	2013	2014	Дина мика	2013	2014	Дина мика	
1 группа										
Боковский	23	23	0	3378	3847	469	12,2	13,9	1,7	5
Верхнедонской	30	27	-3	4644	2947	-1697	12,9	9,1	-3,8	6
Заветинский	20	19	-1	4223	4433	210	17,6	19,4	1,8	1
Куйбышевский	24	20	-4	3407	3762	355	11,8	15,7	3,8	2
Милютинский	29	29	0	2571	3128	558	7,4	9,0	1,6	7
Обливский	27	24	-3	3702	2389	-1313	11,4	8,3	-3,1	8
Ремонтненский	26	26	0	4149	4872	723	13,3	15,6	2,3	3
Советский	14	15	1	1878	2593	715	11,2	14,4	3,2	4
2 группа										
Веселовский	25	26	1	2466	4083	1617	8,2	13,1	4,9	6
Дубовский	28	28	0	4729	5394	665	14,1	16,1	2,0	2
Кагальницкий	27	26	-1	4050	3834	-216	12,5	12,3	-0,2	7
Кашарский	23	22	-1	3475	3680	205	12,6	13,9	1,3	3
Песчанокопский	28	18	-10	4419	2976	-1443	13,2	13,8	0,6	4
Родионово-Несвет.	29	24	-5	4635	3828	-807	13,3	13,3	0,0	5
Тарасовский	32	25	-7	2528	4890	2362	6,6	16,3	9,7	1
Шолоховский	38	37	-1	5329	4117	-1212	11,7	9,3	-2,4	8
3 группа										
Багаевский	26	26	0	4346	5355	1009	13,9	17,2	3,2	1
Волгодонской	34	32	-2	3606	5752	2146	8,8	15,0	6,1	3
Егорлыкский	39	37	-2	3274	3511	237	7,0	7,9	0,9	9
Константиновский	37	37	0	5374	5390	16	12,1	12,1	0,0	6
Мартыновский	30	25	-5	4621	3456	-1165	12,8	11,5	-1,3	8
Усть-Донецкий	8	8	0	1041	1606	565	10,8	16,7	5,9	2
Целинский	37	26	-11	5936	4543	-1393	13,4	14,6	1,2	4
Цимлянский	35	35	0	4678	4860	182	11,1	11,6	0,4	7
Чертковский	28	26	-2	4028	4192	164	12,0	13,4	1,4	5
4 группа										
Зерноградский	52	52	0	7539	9230	1691	12,1	14,8	2,7	5
Зимовниковский	39	32	-7	7251	6279	-972	15,5	16,4	0,9	3
Каменский	49	46	-3	8426	8869	443	14,3	16,1	1,7	4
Матвеево-Курганский	42	50	8	7122	8061	939	14,1	13,4	-0,7	8
Морозовский	37	34	-3	6336	6877	541	14,3	16,9	2,6	2
Мясниковский	35	33	-2	6810	5443	-1367	16,2	13,7	-2,5	7
Орловский	36	33	-3	4620	4767	147	10,7	12,0	1,3	9
Пролетарский	38	25	-13	3680	4266	586	8,1	14,2	6,1	6
Семикаракорский	23	24	1	3916	5643	1728	14,2	19,6	5,4	1
Тацинский	30	18	-12	4852	2272	-2580	13,5	10,5	-3,0	10
5 группа										
Азовский	74	74	0	14342	7064	-7278	16,2	8,0	-8,2	8
Аксайский	80	78	-2	16091	12416	-3675	16,8	13,3	-3,5	7
Белокалитвинский	75	74	-1	12436	15114	2678	13,8	17,0	3,2	1
Красносулинский	85	81	-4	15936	15394	-542	15,6	15,8	0,2	3
Миллеровский	29	29	0	4726	5386	660	13,6	15,5	1,9	4
Неклиновский	70	58	-12	12913	11426	-1487	15,4	16,4	1,0	2
Октябрьский	67	63	-4	9647	10760	1113	12,0	14,2	2,2	6
Сальский	85	69	-16	11415	12487	1072	11,2	15,1	3,9	5
1 группа										
Азов	44	44	0	8919	10223	1304	16,9	19,4	2,5	1
Гуково	42	43	1	7086	7942	856	14,1	15,4	1,3	2
Донецк	25	14	-11	3811	2249	-1562	12,7	13,4	0,7	3
Зверев	22	22	0	2832	3164	332	10,7	12,0	1,3	5
Каменск-Шахтинский	36	40	4	5203	5974	771	12,0	12,4	0,4	4
2 группа										
Батайск	67	67	0	13932	11103	-2829	17,3	13,8	-3,5	7
Волгодонск	81	85	4	11004	15065	4061	11,3	14,8	3,4	5
Новочеркасск	94	89	-5	15502	18563	3061	13,7	17,4	3,6	3
Новошахтинск	52	38	-14	7185	6731	-454	11,5	14,8	3,2	6
Ростов-на-Дону	247	241	-6	41776	50044	8268	14,1	17,3	3,2	4
Таганрог	137	141	4	23217	30197	6981	14,1	17,8	3,7	1
Шахты	92	74	-18	12413	15664	3251	11,2	17,6	6,4	2

Таблица 11. Финансирование комплектования муниципальных библиотек.

Наименование территории	Кол-во библиотек		Израсходовано средств на комплектование, всего (тыс. руб.)		Дина мика	Израсходовано в среднем на 1 библиотеку, (тыс. руб.)		Ранг
	2013	2014	2013	2014		2013	2014	
Азовский	44	44	1216,0	931,0	-285,0	27,6	21,2	33
Аксайский	33	33	3305,0	3250,0	-55,0	100,2	98,5	2
Багаевский	16	16	1023,0	286,0	-737,0	63,9	17,9	36
Белокалитвинский	41	41	1443,0	1106,0	-337,0	35,2	27,0	21
Боковский	14	14	335,0	339,0	4,0	23,9	24,2	30
Верхнедонской	17	16	471,0	425,0	-46,0	27,7	26,6	24
Веселовский	17	16	247,0	199,0	-48,0	14,5	12,4	42
Волгодонской	21	21	786,0	526,0	-260,0	37,4	25,0	29
Дубовский	15	15	457,0	402,0	-55,0	30,5	26,8	22
Егорлыкский	20	20	716,0	596,0	-120,0	35,8	29,8	17
Заветинский	12	12	296,0	231,0	-65,0	24,7	19,3	34
Зерноградский	25	25	918,0	865,0	-53,0	36,7	34,6	14
Зимовниковский	20	15	744,0	513,0	-231,0	37,2	34,2	15
Кагальницкий	17	17	506,0	481,0	-25,0	29,8	28,3	20
Каменский	28	28	1175,0	876,0	-299,0	42,0	31,3	16
Кашарский	16	16	408,0	296,0	-112,0	25,5	18,5	35
Константиновский	21	21	621,0	554,0	-67,0	29,6	26,4	26
Красносулинский	37	36	1409,0	940,0	-469,0	38,1	26,1	27
Куйбышевский	12	12	355,0	519,0	164,0	29,6	43,3	6
Мартыновский	19	13	518,0	101,0	-417,0	27,3	7,8	43
Матвеево-Курганск.	24	24	1059,0	832,0	-227,0	44,1	34,7	13
Миллеровский	6	6	669,0	552,0	-117,0	111,5	92,0	3
Милютинский	17	17	834,0	916,0	82,0	49,1	53,9	5
Морозовский	22	22	570,0	392,0	-178,0	25,9	17,8	38
Мясниковский	16	16	1191,0	593,0	-598,0	74,4	37,1	9
Неклиновский	35	35	1339,0	929,0	-410,0	38,3	26,5	25
Обливский	16	16	383,0	286,0	-97,0	23,9	17,9	36
Октябрьский	29	29	900,0	618,0	-282,0	31,0	21,3	32
Орловский	22	19	752,0	665,0	-87,0	34,2	35,0	12
Песчанокопский	9	7	358,0	255,0	-103,0	39,8	36,4	11
Пролетарский	19	19	866,0	458,0	-408,0	45,6	24,1	31
Ремонтненский	15	15	307,0	207,0	-100,0	20,5	13,8	41
Родионово-Несвет.	16	16	328,0	249,0	-79,0	20,5	15,6	40
Сальский	30	29	1816,0	1229,0	-587,0	60,5	42,4	7
Семикаракорский	6	6	775,0	528,0	-247,0	129,2	88,0	4
Советский	8	8	123,0	128,0	5,0	15,4	16,0	39
Тарасовский	20	13	533,0	374,0	-159,0	26,7	28,8	19
Тацинский	18	18	652,0	464,0	-188,0	36,2	25,8	28
Усть-Донецкий	1	1	298,0	186,0	-112,0	298,0	186,0	1
Целинский	18	17	669,0	632,0	-37,0	37,2	37,2	8
Цимлянский	20	20	564,0	532,0	-32,0	28,2	26,6	23
Чертковский	15	15	491,0	549,0	58,0	32,7	36,6	10
Шолоховский	16	16	599,0	473,0	-126,0	37,4	29,6	18
Всего по районам	843	815	33025,0	25483,0	-7542,0	39,2	31,3	
Азов	8	8	866,0	410,0	-456,0	108,3	51,3	8
Батайск	10	10	957,0	810,0	-147,0	95,7	81,0	5
Волгодонск	18	17	2083,0	1288,0	-795,0	115,7	75,8	6
Гуково	11	11	599,0	242,0	-357,0	54,5	22,0	10
Донецк	5	5	347,0	72,0	-275,0	69,4	14,4	12
Зверево	4	4	272,0	252,0	-20,0	68,0	63,0	7
Каменск-Шахтинск.	5	5	974,0	856,0	-118,0	194,8	171,2	2
Новочеркасск	10	10	1904,0	1436,0	-468,0	190,4	143,6	4
Новошахтинск	14	12	824,0	247,0	-577,0	58,9	20,6	11
Ростов-на-Дону	43	43	20919,0	16635,0	-4284,0	486,5	386,9	1
Таганрог	16	16	3510,0	2340,0	-1170,0	219,4	146,3	3
Шахты	19	16	1543,0	633,0	-910,0	81,2	39,6	9
Всего по городам	163	157	34798,0	25221,0	-9577,0	213,5	160,6	
Всего по области	1006	972	67823,0	50704,0	-17119,0	67,4	52,2	

Таблица 11. Финансирование комплектования муниципальных библиотек.

Наименование территории	Израсходовано в среднем на 1 жителя (руб.)		Ранг	Израсходовано в среднем на 1 пользователя (руб.)		Ранг	Средняя стоимость 1 документа (руб.)	
	2013	2014		2013	2014		2013	2014
Азовский	12,9	9,7	36	28,5	21,6	36	204,9	219,0
Аксайский	31,6	30,2	3	74,2	72,5	3	172,4	200,9
Багаевский	29,9	8,3	40	101,5	28,4	27	205,1	117,2
Белокалитвинский	14,8	11,5	30	34,6	26,4	29	154,6	160,5
Боковский	23,2	23,8	4	29,1	29,5	23	228,0	256,4
Верхнедонской	24,5	22,8	5	39,7	38,8	10	202,7	235,8
Веселовский	9,6	7,7	41	18,4	19,2	38	291,3	317,9
Волгодонской	23,0	15,3	20	50,5	32,8	17	286,0	176,7
Дубовский	20,5	18,2	10	30,7	27,2	28	151,2	131,5
Егорлыкский	20,7	17,4	12	50,5	41,8	7	194,8	166,1
Заветинский	17,6	13,7	22	32,8	25,7	30	190,5	201,6
Зерноградский	16,3	15,8	18	40,9	38,2	11	349,8	606,2
Зимовниковский	20,2	14,0	21	38,7	34,1	15	138,7	171,7
Кагальницкий	17,1	16,6	15	37,2	35,4	13	154,3	160,3
Каменский	25,9	19,9	8	42,5	30,1	22	189,9	182,7
Кашарский	16,7	12,4	27	16,1	11,6	41	152,9	280,0
Константиновский	19,1	17,3	13	47,4	42,9	6	149,9	145,6
Красносулинский	17,9	12,1	28	29,3	21,2	37	180,4	184,2
Куйбышевский	24,9	36,9	2	70,7	104,0	1	161,7	156,3
Мартыновский	14,6	2,9	43	40,1	8,3	43	181,0	90,6
Матвеево-Курганск.	25,2	20,0	7	46,6	36,5	12	173,8	181,2
Миллеровский	10,1	8,4	39	30,3	25,0	31	214,4	214,2
Милютинский	58,9	66,6	1	89,3	103,0	2	200,6	225,6
Морозовский	14,0	9,8	35	36,2	24,8	32	195,5	173,1
Мясниковский	28,5	13,6	23	29,9	9,8	42	213,3	161,6
Неклиновский	15,6	10,8	32	41,3	24,4	33	196,6	172,4
Обливский	21,0	15,9	16	30,9	22,7	35	195,9	212,2
Октябрьский	12,5	8,6	38	24,8	17,0	39	189,9	159,2
Орловский	18,9	17,0	14	45,8	40,4	8	181,9	201,1
Песчанокоспский	12,0	8,8	37	29,4	22,8	34	161,9	148,9
Пролетарский	24,3	13,0	25	55,3	29,2	24	186,0	144,0
Ремонтненский	16,6	11,3	31	24,3	16,4	40	181,3	191,3
Родионово-Несвет.	14,1	10,8	33	38,8	30,8	21	150,1	184,6
Сальский	17,2	11,8	29	40,4	28,7	26	161,2	127,8
Семикаракорский	15,2	10,5	34	73,0	47,3	5	176,6	180,3
Советский	18,9	19,8	9	28,3	30,9	20	318,7	242,9
Тарасовский	18,4	13,1	24	34,2	32,1	18	285,6	169,2
Тацинский	17,8	12,9	26	39,2	28,8	25	186,8	215,0
Усть-Донецкий	9,1	5,8	42	92,4	57,6	4	164,3	170,0
Целинский	20,8	20,1	6	31,2	31,2	19	153,9	157,4
Цимлянский	16,6	15,8	19	37,1	34,9	14	183,2	154,3
Чертковский	14,0	15,9	17	37,2	40,0	9	208,6	185,5
Шолоховский	22,5	18,0	11	43,0	33,9	16	168,1	142,7
Всего по районам	18,7	14,5		39,7	30,3		184,5	180,0
Азов	10,5	5,0	8	28,3	13,4	8	169,7	122,5
Батайск	8,2	6,8	7	26,8	22,6	4	119,9	135,8
Волгодонск	12,2	7,6	6	30,0	19,1	6	151,9	105,8
Гуково	9,1	3,7	9	20,4	8,2	10	160,8	98,2
Донецк	7,0	1,5	12	19,2	4,0	12	170,2	356,4
Зверево	11,9	11,4	2	19,9	18,4	7	160,4	172,4
Каменск-Шахтинск.	10,5	9,4	3	53,6	46,2	2	192,0	174,1
Новочеркасск	11,0	8,3	5	27,1	20,4	5	130,9	183,8
Новошахтинск	7,5	2,3	11	20,7	7,1	11	106,4	91,2
Ростов-на-Дону	18,9	14,9	1	102,1	80,9	1	128,1	144,4
Таганрог	13,8	9,2	4	46,7	31,1	3	194,5	165,4
Шахты	6,5	2,7	10	20,4	8,4	9	185,8	120,4
Всего по городам	14,0	10,1		51,1	37,4		138,5	143,6
Всего по области	16,0	12,0		44,8	33,5		157,6	159,8

Таблица 12. Финансирование комплектования муниципальных библиотек.

Наименование территории	Кол-во библиотек		Израсходовано средств на комплектование, всего (тыс. руб.)		Дина мика	Израсходовано в среднем на 1 библиотеку, (тыс. руб.)		Ранг
	2013	2014	2013	2014		2013	2014	
1 группа								
<i>Боковский</i>	14	14	335,0	339,0	4,0	23,9	24,2	4
<i>Верхнедонской</i>	17	16	471,0	425,0	-46,0	27,7	26,6	3
<i>Заветинский</i>	12	12	296,0	231,0	-65,0	24,7	19,3	5
<i>Куйбышевский</i>	12	12	355,0	519,0	164,0	29,6	43,3	2
<i>Милютинский</i>	17	17	834,0	916,0	82,0	49,1	53,9	1
<i>Обливский</i>	16	16	383,0	286,0	-97,0	23,9	17,9	6
<i>Ремонтненский</i>	15	15	307,0	207,0	-100,0	20,5	13,8	8
<i>Советский</i>	8	8	123,0	128,0	5,0	15,4	16,0	7
2 группа								
<i>Веселовский</i>	17	16	247,0	199,0	-48,0	14,5	12,4	8
<i>Дубовский</i>	15	15	457,0	402,0	-55,0	30,5	26,8	5
<i>Кагальницкий</i>	17	17	506,0	481,0	-25,0	29,8	28,3	4
<i>Кашарский</i>	16	16	408,0	296,0	-112,0	25,5	18,5	6
<i>Песчанокопский</i>	9	7	358,0	255,0	-103,0	39,8	36,4	1
<i>Родионово-Несвет.</i>	16	16	328,0	249,0	-79,0	20,5	15,6	7
<i>Тарасовский</i>	20	13	533,0	374,0	-159,0	26,7	28,8	3
<i>Шолоховский</i>	16	16	599,0	473,0	-126,0	37,4	29,6	2
3 группа								
<i>Багаевский</i>	16	16	1023,0	286,0	-737,0	63,9	17,9	8
<i>Волгодонской</i>	21	21	786,0	526,0	-260,0	37,4	25,0	7
<i>Егорлыкский</i>	20	20	716,0	596,0	-120,0	35,8	29,8	4
<i>Константиновский</i>	21	21	621,0	554,0	-67,0	29,6	26,4	6
<i>Мартыновский</i>	19	13	518,0	101,0	-417,0	27,3	7,8	9
<i>Усть-Донецкий</i>	1	1	298,0	186,0	-112,0	298,0	186,0	1
<i>Целинский</i>	18	17	669,0	632,0	-37,0	37,2	37,2	2
<i>Цимлянский</i>	20	20	564,0	532,0	-32,0	28,2	26,6	5
<i>Чертковский</i>	15	15	491,0	549,0	58,0	32,7	36,6	3
4 группа								
<i>Зерноградский</i>	25	25	918,0	865,0	-53,0	36,7	34,6	5
<i>Зимовниковский</i>	20	15	744,0	513,0	-231,0	37,2	34,2	6
<i>Каменский</i>	28	28	1175,0	876,0	-299,0	42,0	31,3	7
<i>Матвеево-Курганск.</i>	24	24	1059,0	832,0	-227,0	44,1	34,7	4
<i>Морозовский</i>	22	22	570,0	392,0	-178,0	25,9	17,8	10
<i>Мясниковский</i>	16	16	1191,0	593,0	-598,0	74,4	37,1	2
<i>Орловский</i>	22	19	752,0	665,0	-87,0	34,2	35,0	3
<i>Пролетарский</i>	19	19	866,0	458,0	-408,0	45,6	24,1	9
<i>Семикаракорский</i>	6	6	775,0	528,0	-247,0	129,2	88,0	1
<i>Тацинский</i>	18	18	652,0	464,0	-188,0	36,2	25,8	8
5 группа								
<i>Азовский</i>	44	44	1216,0	931,0	-285,0	27,6	21,2	8
<i>Аксайский</i>	33	33	3305,0	3250,0	-55,0	100,2	98,5	1
<i>Белокалитвинский</i>	41	41	1443,0	1106,0	-337,0	35,2	27,0	4
<i>Красносулинский</i>	37	36	1409,0	940,0	-469,0	38,1	26,1	6
<i>Миллеровский</i>	6	6	669,0	552,0	-117,0	111,5	92,0	2
<i>Неклиновский</i>	35	35	1339,0	929,0	-410,0	38,3	26,5	5
<i>Октябрьский</i>	29	29	900,0	618,0	-282,0	31,0	21,3	7
<i>Сальский</i>	30	29	1816,0	1229,0	-587,0	60,5	42,4	3
1 группа								
<i>Азов</i>	8	8	866,0	410,0	-456,0	108,3	51,3	3
<i>Гуково</i>	11	11	599,0	242,0	-357,0	54,5	22,0	4
<i>Донецк</i>	5	5	347,0	72,0	-275,0	69,4	14,4	5
<i>Зверево</i>	4	4	272,0	252,0	-20,0	68,0	63,0	2
<i>Каменск-Шахтинск.</i>	5	5	974,0	856,0	-118,0	194,8	171,2	1
2 группа								
<i>Батайск</i>	10	10	957,0	810,0	-147,0	95,7	81,0	4
<i>Волгодонск</i>	18	17	2083,0	1288,0	-795,0	115,7	75,8	5
<i>Новочеркасск</i>	10	10	1904,0	1436,0	-468,0	190,4	143,6	3
<i>Новошахтинск</i>	14	12	824,0	247,0	-577,0	58,9	20,6	7
<i>Ростов-на-Дону</i>	43	43	20919,0	16635,0	-4284,0	486,5	386,9	1
<i>Таганрог</i>	16	16	3510,0	2340,0	-1170,0	219,4	146,3	2
<i>Шахты</i>	19	16	1543,0	633,0	-910,0	81,2	39,6	6

Таблица 12. Финансирование комплектования муниципальных библиотек.

Наименование территории	Израсходовано в среднем на 1 жителя (руб.)		Ранг	Израсходовано в среднем на 1 пользователя (руб.)		Ранг	Средняя стоимость 1 документа (руб.)	
	2013	2014		2013	2014		2013	2014
1 группа								
<i>Боковский</i>	23,2	23,8	3	29,1	29,5	5	228,0	256,4
<i>Верхнедонской</i>	24,5	22,8	4	39,7	38,8	3	202,7	235,8
<i>Заветинский</i>	17,6	13,7	7	32,8	25,7	6	190,5	201,6
<i>Куйбышевский</i>	24,9	36,9	2	70,7	104,0	1	161,7	156,3
<i>Милютинский</i>	58,9	66,6	1	89,3	103,0	2	200,6	225,6
<i>Обливский</i>	21,0	15,9	6	30,9	22,7	7	195,9	212,2
<i>Ремонтненский</i>	16,6	11,3	8	24,3	16,4	8	181,3	191,3
<i>Советский</i>	18,9	19,8	5	28,3	30,9	4	318,7	242,9
2 группа								
<i>Веселовский</i>	9,6	7,7	8	18,4	19,2	7	291,3	317,9
<i>Дубовский</i>	20,5	18,2	1	30,7	27,2	5	151,2	131,5
<i>Кагальницкий</i>	17,1	16,6	3	37,2	35,4	1	154,3	160,3
<i>Кашарский</i>	16,7	12,4	5	16,1	11,6	8	152,9	280,0
<i>Песчанокопский</i>	12,0	8,8	7	29,4	22,8	6	161,9	148,9
<i>Родионово-Несвет.</i>	14,1	10,8	6	38,8	30,8	4	150,1	184,6
<i>Тарасовский</i>	18,4	13,1	4	34,2	32,1	3	285,6	169,2
<i>Шолоховский</i>	22,5	18,0	2	43,0	33,9	2	168,1	142,7
3 группа								
<i>Багаевский</i>	29,9	8,3	7	101,5	28,4	8	205,1	117,2
<i>Волгодонской</i>	23,0	15,3	6	50,5	32,8	6	286,0	176,7
<i>Егорлыкский</i>	20,7	17,4	2	50,5	41,8	3	194,8	166,1
<i>Константиновский</i>	19,1	17,3	3	47,4	42,9	2	149,9	145,6
<i>Мартыновский</i>	14,6	2,9	9	40,1	8,3	9	181,0	90,6
<i>Усть-Донецкий</i>	9,1	5,8	8	92,4	57,6	1	164,3	170,0
<i>Целинский</i>	20,8	20,1	1	31,2	31,2	7	153,9	157,4
<i>Цимлянский</i>	16,6	15,8	5	37,1	34,9	5	183,2	154,3
<i>Чертковский</i>	14,0	15,9	4	37,2	40,0	4	208,6	185,5
4 группа								
<i>Зерноградский</i>	16,3	15,8	4	40,9	38,2	3	349,8	606,2
<i>Зимовниковский</i>	20,2	14,0	5	38,7	34,1	5	138,7	171,7
<i>Каменский</i>	25,9	19,9	2	42,5	30,1	6	189,9	182,7
<i>Матвеево-Курганск.</i>	25,2	20,0	1	46,6	36,5	4	173,8	181,2
<i>Морозовский</i>	14,0	9,8	10	36,2	24,8	9	195,5	173,1
<i>Мясниковский</i>	28,5	13,6	6	29,9	9,8	10	213,3	161,6
<i>Орловский</i>	18,9	17,0	3	45,8	40,4	2	181,9	201,1
<i>Пролетарский</i>	24,3	13,0	7	55,3	29,2	7	186,0	144,0
<i>Семикаракорский</i>	15,2	10,5	9	73,0	47,3	1	176,6	180,3
<i>Тацинский</i>	17,8	12,9	8	39,2	28,8	8	186,8	215,0
5 группа								
<i>Азовский</i>	12,9	9,7	6	28,5	21,6	6	204,9	219,0
<i>Аксайский</i>	31,6	30,2	1	74,2	72,5	1	172,4	200,9
<i>Белокалитвинский</i>	14,8	11,5	4	34,6	26,4	3	154,6	160,5
<i>Красносулинский</i>	17,9	12,1	2	29,3	21,2	7	180,4	184,2
<i>Миллеровский</i>	10,1	8,4	8	30,3	25,0	4	214,4	214,2
<i>Неклиновский</i>	15,6	10,8	5	41,3	24,4	5	196,6	172,4
<i>Октябрьский</i>	12,5	8,6	7	24,8	17,0	8	189,9	159,2
<i>Сальский</i>	17,2	11,8	3	40,4	28,7	2	161,2	127,8
1 группа								
<i>Азов</i>	10,5	5,0	3	28,3	13,4	3	169,7	122,5
<i>Гуково</i>	9,1	3,7	4	20,4	8,2	4	160,8	98,2
<i>Донецк</i>	7,0	1,5	5	19,2	4,0	5	170,2	356,4
<i>Зверево</i>	11,9	11,4	1	19,9	18,4	2	160,4	172,4
<i>Каменск-Шахтинск.</i>	10,5	9,4	2	53,6	46,2	1	192,0	174,1
2 группа								
<i>Батайск</i>	8,2	6,8	5	26,8	22,6	3	119,9	135,8
<i>Волгодонск</i>	12,2	7,6	4	30,0	19,1	5	151,9	105,8
<i>Новочеркасск</i>	11,0	8,3	3	27,1	20,4	4	130,9	183,8
<i>Новошахтинск</i>	7,5	2,3	7	20,7	7,1	7	106,4	91,2
<i>Ростов-на-Дону</i>	18,9	14,9	1	102,1	80,9	1	128,1	144,4
<i>Таганрог</i>	13,8	9,2	2	46,7	31,1	2	194,5	165,4
<i>Шахты</i>	6,5	2,7	6	20,4	8,4	6	185,8	120,4

Таблица 13. Источники финансирования комплектования муниципальных библиотек.

Наименование территории	Израсходовано средств на комплектование, всего (тыс. руб.)		Ассигнования от учредителей, (тыс. руб.)		% от общих средств на комплектование	Ассигнования из федерального бюджета, (тыс. руб.)		% от общих средств на комплектование	От предпринимательской и иной приносящей доход деятельности		% от общих средств на комплектование
	2013	2014	2013	2014		2013	2014		2013	2014	
Азовский	1216,0	931,0	521,0	482,0	51,8	230,1	0,0	0,0	44,9	52,6	5,6
Акса́йский	3305,0	3250,0	2773,0	2598,0	79,9	253,2	0,0	0,0	125,6	51,1	1,6
Багаевский	1023,0	286,0	463,0	173,0	60,5	429,4	0,0	0,0	14,4	26,7	9,3
Белокалитвинский	1443,0	1106,0	774,0	768,0	69,4	246,1	0,0	0,0	54,7	27,2	2,5
Боковский	335,0	339,0	181,0	212,0	62,5	36,4	0,0	0,0	10,6	11,0	3,2
Верхнедонской	471,0	425,0	254,0	216,0	50,8	48,9	0,0	0,0	18,5	43,0	10,1
Веселовский	247,0	199,0	34,0	0,0	0,0	63,7	0,0	0,0	12,0	21,0	10,6
Вологодонской	786,0	526,0	548,0	128,0	24,3	83,6	0,0	0,0	20,6	386,3	73,4
Дубовский	457,0	402,0	238,0	226,0	56,2	55,8	0,0	0,0	42,3	58,4	14,5
Егорлыкский	716,0	596,0	466,0	596,0	100,0	86,3	0,0	0,0	14,0	46,0	7,7
Заветинский	296,0	231,0	151,0	144,0	62,3	41,5	0,0	0,0	23,6	15,3	6,6
Зерноградский	918,0	865,0	697,0	598,0	69,1	141,3	0,0	0,0	46,0	17,4	2,0
Зимовниковский	744,0	513,0	229,0	287,0	55,9	90,7	0,0	0,0	281,8	110,1	21,5
Кагальницкий	506,0	481,0	291,0	326,0	67,8	74,2	0,0	0,0	15,4	46,1	9,6
Каменский	1175,0	876,0	802,0	706,0	80,6	114,5	0,0	0,0	75,2	22,6	2,6
Кашарский	408,0	296,0	143,0	140,0	47,3	61,2	0,0	0,0	62,1	12,3	4,2
Константиновский	621,0	554,0	391,0	413,0	74,5	80,9	0,0	0,0	14,2	25,2	4,5
Красносулинский	1409,0	940,0	713,0	552,0	58,7	197,4	0,0	0,0	174,1	100,7	10,7
Куйбышевский	355,0	519,0	235,0	431,0	83,0	35,6	0,0	0,0	3,9	8,2	1,6
Мартыновский	518,0	101,0	276,0	101,0	100,0	88,5	0,0	0,0	15,2	61,2	60,6
Матвеево-Курганск.	1059,0	832,0	670,0	574,0	69,0	105,0	0,0	0,0	54,4	34,0	4,1
Миллеровский	669,0	552,0	322,0	294,0	53,3	165,7	0,0	0,0	35,0	169,6	30,7
Милютинский	834,0	916,0	682,0	799,0	87,2	36,1	0,0	0,0	13,3	8,5	0,9
Морозовский	570,0	392,0	259,0	195,0	49,7	102,5	0,0	0,0	50,5	66,7	17,0
Мясниковский	1191,0	593,0	442,0	318,0	53,6	99,1	0,0	0,0	162,4	159,5	26,9
Неклиновский	1339,0	929,0	820,0	669,0	72,0	209,2	0,0	0,0	11,4	30,6	3,3
Обливский	383,0	286,0	197,0	127,0	44,4	45,7	0,0	0,0	26,2	37,0	12,9
Октябрьский	900,0	618,0	468,0	464,0	75,1	177,7	0,0	0,0	40,4	9,2	1,5
Орловский	752,0	665,0	420,0	417,0	62,7	99,1	0,0	0,0	29,3	49,6	7,5
Песчанокопский	358,0	255,0	149,0	105,0	41,2	76,0	0,0	0,0	19,3	30,1	11,8
Пролетарский	866,0	458,0	734,0	336,0	73,4	89,0	0,0	0,0	44,0	15,1	3,3
Ремонтненский	307,0	207,0	140,0	84,0	40,6	46,2	0,0	0,0	28,4	36,2	17,5
Родионово-Несвет.	328,0	249,0	215,0	161,0	64,7	57,5	0,0	0,0	18,5	11,6	4,7
Сальский	1816,0	1229,0	633,0	635,0	51,7	262,3	0,0	0,0	192,0	269,0	21,9
Семикаракорский	775,0	528,0	434,0	403,0	76,3	128,1	0,0	0,0	22,5	46,0	8,7
Советский	123,0	128,0	35,0	67,0	52,3	16,2	0,0	0,0	18,4	6,8	5,3
Тарасовский	533,0	374,0	299,0	172,0	46,0	72,5	0,0	0,0	16,2	63,7	17,0
Тащинский	652,0	464,0	379,0	319,0	68,8	92,2	0,0	0,0	24,8	8,1	1,7
Усть-Донецкий	298,0	186,0	170,0	187,0	100,5	81,6	0,0	0,0	53,9	69,9	37,6
Целинский	669,0	632,0	373,0	399,0	63,1	80,9	0,0	0,0	51,0	88,0	13,9
Цимлянский	564,0	532,0	242,0	329,0	61,8	83,6	0,0	0,0	79,8	58,5	11,0
Чертковский	491,0	549,0	225,0	380,0	69,2	88,5	0,0	0,0	24,9	24,1	4,4
Шолоховский	599,0	473,0	303,0	265,0	56,0	66,4	0,0	0,0	63,2	28,1	5,9
Всего по районам	33025,0	25483,0	18791,0	16796,0	65,9	4740,4	0,0	0,0	2148,9	2462,3	9,7
Азов	866,0	410,0	413,0	274,0	66,8	203,8	0,0	0,0	84,0	71,7	17,5
Батайск	957,0	810,0	212,0	454,0	56,0	281,0	0,0	0,0	241,0	269,0	33,2
Вологодонск	2083,0	1288,0	1028,0	140,0	10,9	418,4	0,0	0,0	312,1	208,8	16,2
Гуково	599,0	242,0	231,0	0,0	0,0	163,0	0,0	0,0	110,1	130,6	54,0
Донецк	347,0	72,0	156,0	0,0	0,0	122,4	0,0	0,0	0,0	6,8	9,4
Зверево	272,0	252,0	136,0	118,0	46,8	58,0	0,0	0,0	33,3	27,9	11,1
Каменск-Шахтинск.	974,0	856,0	480,0	710,0	82,9	231,6	0,0	0,0	77,7	73,5	8,6
Новочеркасск	1904,0	1436,0	1100,0	1100,0	76,6	415,4	0,0	0,0	153,6	210,7	14,7
Новошахтинск	824,0	247,0	218,0	63,0	25,5	271,4	0,0	0,0	177,0	111,3	45,1
Ростов-на-Дону	20919,0	16635,0	15964,0	15964,0	96,0	2 694,9	0,0	0,0	447,5	239,4	1,4
Таганрог	3510,0	2340,0	1400,0	1099,0	47,0	630,7	0,0	0,0	1020,1	1097,1	46,9
Шахты	1543,0	633,0	412,0	401,0	63,3	586,3	0,0	0,0	104,9	88,4	14,0
Всего по городам	34798,0	25221,0	21750,0	20323,0	80,6	6076,9	0,0	0,0	2761,3	2535,2	10,1
Всего по области	67823,0	50704,0	40541,0	37119,0	73,2	10817,3	0,0	0,0	4910,2	4997,5	9,9

Таблица 14. Источники финансирования комплектования муниципальных библиотек.

Наименование территории	Израсходовано средств на комплектование, всего (тыс. руб.)		Ассигнования от учредителей, (тыс. руб.)		% от общих средств на комплектование	Ассигнования из федерального бюджета, (тыс. руб.)		% от общих средств на комплектование	От предпринимательской и иной приносящей доход деятельности		% от общих средств на комплектование
	2013	2014	2013	2014		2013	2014		2013	2014	
1 группа											
Боковский	335,0	339,0	181,0	212,0	62,5	36,4	0,0	0,0	10,6	11,0	3,2
Верхнедонской	471,0	425,0	254,0	216,0	50,8	48,9	0,0	0,0	18,5	43,0	10,1
Заветинский	296,0	231,0	151,0	144,0	62,3	41,5	0,0	0,0	23,6	15,3	6,6
Куйбышевский	355,0	519,0	235,0	431,0	83,0	35,6	0,0	0,0	3,9	8,2	1,6
Милютинский	834,0	916,0	682,0	799,0	87,2	36,1	0,0	0,0	13,3	8,5	0,9
Обливский	383,0	286,0	197,0	127,0	44,4	45,7	0,0	0,0	26,2	37,0	12,9
Ремонтненский	307,0	207,0	140,0	84,0	40,6	46,2	0,0	0,0	28,4	36,2	17,5
Советский	123,0	128,0	35,0	67,0	52,3	16,2	0,0	0,0	18,4	6,8	5,3
2 группа											
Веселовский	247,0	199,0	34,0	0,0	0,0	63,7	0,0	0,0	12,0	21,0	10,6
Дубовский	457,0	402,0	238,0	226,0	56,2	55,8	0,0	0,0	42,3	58,4	14,5
Кагальницкий	506,0	481,0	291,0	326,0	67,8	74,2	0,0	0,0	15,4	46,1	9,6
Кашарский	408,0	296,0	143,0	140,0	47,3	61,2	0,0	0,0	62,1	12,3	4,2
Песчанокопский	358,0	255,0	149,0	105,0	41,2	76,0	0,0	0,0	19,3	30,1	11,8
Родионово-Несвет.	328,0	249,0	215,0	161,0	64,7	57,5	0,0	0,0	18,5	11,6	4,7
Тарасовский	533,0	374,0	299,0	172,0	46,0	72,5	0,0	0,0	16,2	63,7	17,0
Шолоховский	599,0	473,0	303,0	265,0	56,0	66,4	0,0	0,0	63,2	28,1	5,9
3 группа											
Багаевский	1023,0	286,0	463,0	173,0	60,5	429,4	0,0	0,0	14,4	26,7	9,3
Волгодонской	786,0	526,0	548,0	128,0	24,3	83,6	0,0	0,0	20,6	386,3	73,4
Егорлыкский	716,0	596,0	466,0	596,0	100,0	86,3	0,0	0,0	14,0	46,0	7,7
Константиновский	621,0	554,0	391,0	413,0	74,5	80,9	0,0	0,0	14,2	25,2	4,5
Мартыновский	518,0	101,0	276,0	101,0	100,0	88,5	0,0	0,0	15,2	61,2	60,6
Усть-Донецкий	298,0	186,0	170,0	187,0	100,5	81,6	0,0	0,0	53,9	69,9	37,6
Целинский	669,0	632,0	373,0	399,0	63,1	80,9	0,0	0,0	51,0	88,0	13,9
Цимлянский	564,0	532,0	242,0	329,0	61,8	83,6	0,0	0,0	79,8	58,5	11,0
Чертковский	491,0	549,0	225,0	380,0	69,2	88,5	0,0	0,0	24,9	24,1	4,4
4 группа											
Зерноградский	918,0	865,0	697,0	598,0	69,1	141,3	0,0	0,0	46,0	17,4	2,0
Зимовниковский	744,0	513,0	229,0	287,0	55,9	90,7	0,0	0,0	281,8	110,1	21,5
Каменский	1175,0	876,0	802,0	706,0	80,6	114,5	0,0	0,0	75,2	22,6	2,6
Матвеево-Курганск.	1059,0	832,0	670,0	574,0	69,0	105,0	0,0	0,0	54,4	34,0	4,1
Морозовский	570,0	392,0	259,0	195,0	49,7	102,5	0,0	0,0	50,5	66,7	17,0
Мясниковский	1191,0	593,0	442,0	318,0	53,6	99,1	0,0	0,0	162,4	159,5	26,9
Орловский	752,0	665,0	420,0	417,0	62,7	99,1	0,0	0,0	29,3	49,6	7,5
Пролетарский	866,0	458,0	734,0	336,0	73,4	89,0	0,0	0,0	44,0	15,1	3,3
Семикаракорский	775,0	528,0	434,0	403,0	76,3	128,1	0,0	0,0	22,5	46,0	8,7
Тацинский	652,0	464,0	379,0	319,0	68,8	92,2	0,0	0,0	24,8	8,1	1,7
5 группа											
Азовский	1216,0	931,0	521,0	482,0	51,8	230,1	0,0	0,0	44,9	52,6	5,6
Аксайский	3305,0	3250,0	2773,0	2598,0	79,9	253,2	0,0	0,0	125,6	51,1	1,6
Белокалитвинский	1443,0	1106,0	774,0	768,0	69,4	246,1	0,0	0,0	54,7	27,2	2,5
Красносулинский	1409,0	940,0	713,0	552,0	58,7	197,4	0,0	0,0	174,1	100,7	10,7
Миллеровский	669,0	552,0	322,0	294,0	53,3	165,7	0,0	0,0	35,0	169,6	30,7
Неклиновский	1339,0	929,0	820,0	669,0	72,0	209,2	0,0	0,0	11,4	30,6	3,3
Октябрьский	900,0	618,0	468,0	464,0	75,1	177,7	0,0	0,0	40,4	9,2	1,5
Сальский	1816,0	1229,0	633,0	635,0	51,7	262,3	0,0	0,0	192,0	269,0	21,9
1 группа											
Азов	866,0	410,0	413,0	274,0	66,8	203,8	0,0	0,0	84,0	71,7	17,5
Гуково	599,0	242,0	231,0	0,0	0,0	163,0	0,0	0,0	110,1	130,6	54,0
Донецк	347,0	72,0	156,0	0,0	0,0	122,4	0,0	0,0	0,0	6,8	9,4
Зверево	272,0	252,0	136,0	118,0	46,8	58,0	0,0	0,0	33,3	27,9	11,1
Каменск-Шахтинск.	974,0	856,0	480,0	710,0	82,9	231,6	0,0	0,0	77,7	73,5	8,6
2 группа											
Батайск	957,0	810,0	212,0	454,0	56,0	281,0	0,0	0,0	241,0	269,0	33,2
Волгодонск	2083,0	1288,0	1028,0	140,0	10,9	418,4	0,0	0,0	312,1	208,8	16,2
Новочеркасск	1904,0	1436,0	1100,0	1100,0	76,6	415,4	0,0	0,0	153,6	210,7	14,7
Новошахтинск	824,0	247,0	218,0	63,0	25,5	271,4	0,0	0,0	177,0	111,3	45,1
Ростов-на-Дону	20919,0	16635,0	15964,0	15964,0	96,0	2 694,9	0,0	0,0	447,5	239,4	1,4
Таганрог	3510,0	2340,0	1400,0	1099,0	47,0	630,7	0,0	0,0	1020,1	1097,1	46,9
Шахты	1543,0	633,0	412,0	401,0	63,3	586,3	0,0	0,0	104,9	88,4	14,0

СТАТИСТИКА БИБЛИОТЕЧНЫХ ФОНДОВ

Основные понятия

Статистика фонда – раздел библиотечной статистики, отражающий изменения во времени величины, состава, использования библиотечного фонда в различных аспектах.

Документ – материальный объект с зафиксированной на нем информацией в виде текста, звукозаписи или изображения, предназначенный для передачи во времени и пространстве в целях хранения и общественного использования.

Библиотечный фонд – упорядоченная совокупность документов в библиотеке, собираемых в соответствии с ее функциями и задачами для хранения и предоставления пользователям библиотеки.

Формирование фонда – процессы, обеспечивающие создание и развитие библиотечного фонда, а также возможности его использования и хранения, в том числе: комплектование, организация фонда, исключение непрофильных и устаревших документов.

Объем фонда – число документов в библиотечном фонде, подсчитанное в принятых единицах учета фонда.

Обновляемость – показатель степени обновления фонда в течение анализируемого периода.

Обращаемость фонда – показатель, отражающий интенсивность использования библиотечного фонда.

Книгообеспеченность – относительный (качественный) показатель библиотечной статистики, представляющий собой количество учетных единиц фонда, приходящихся в среднем на одного пользователя библиотеки или жителя.

Использование фонда – обращение пользователей к документам, имеющимся в библиотечном фонде.

Исключение документов – изъятие из библиотечного фонда и снятие с учета документов, хранение которых признано нецелесообразным (ветхих, дублетных, непрофильных, не представляющих интереса для пользователей), а также утраченных по каким-либо причинам.

Пояснения к показателям

Главным критерием соответствия фонда информационным потребностям пользователей и их интересам является степень использования фонда. Измеряется многочисленными показателями, основные из которых: книгообеспеченность, книговыдача, обращаемость фонда, обновляемость, читаемость

Обновляемость – определяется путем деления объема поступлений за анализируемый период на объем фонда на конец исследуемого периода и умножается на 100 %.

Обращаемость фонда – вычисляется путем деления числа выданных пользователям документов к величине фонда.

Один из основных относительных показателей, на основании которого можно судить о соответствии библиотечного фонда интересам пользователей и об эффективности работы библиотечных работников с фондом документов.

Книгообеспеченность показывает достаточно или недостаточно фонда документов библиотеки для пользования. Показатель книгообеспеченности обратно пропорционален показателю обращаемости: чем выше один из них, тем ниже другой. Высокая книгообеспеченность так же нежелательна, как и низкая обращаемость.

Рекомендации

Поскольку показатели читаемости, обращаемости и книгообеспеченности в целом характеризуют качество библиотечного фонда во взаимосвязи и взаимовлиянии, то они должны анализироваться в комплексе.

Таблица 15. Формирование библиотечных фондов.

Наименование территории	Кол-во биб-к		Общий объем библиотечного фонда		Дина мика	Объем фонда в среднем на 1 биб-ку		Книгообеспеченность на 1000 жителей		Ранг
	2013	2014	2013	2014		2013	2014	2013	2014	
Азовский	44	44	483646	471052	-12594	10992	10706	5124	4909	31
Аксайский	33	33	310927	311061	134	9422	9426	2974	2892	41
Багаевский	16	16	168253	165215	-3038	10516	10326	4914	4812	33
Белокалитвинский	41	41	628355	616633	-11722	15326	15040	6432	6436	18
Боковский	14	14	137713	134847	-2866	9837	9632	9524	9469	6
Верхнедонской	17	16	175519	161069	-14450	10325	10067	9145	8654	8
Веселовский	17	16	140158	126924	-13234	8245	7933	5432	4939	30
Волгодонской	21	21	194312	196106	1794	9253	9338	5697	5721	22
Дубовский	15	15	261449	262606	1157	17430	17507	11722	11894	3
Егорлыкский	20	20	271416	269390	-2026	13571	13470	7861	7867	13
Заветинский	12	12	141692	140550	-1142	11808	11713	8408	8337	9
Зерноградский	25	25	380618	380755	137	15225	15230	6773	6963	16
Зимовниковский	20	15	226398	178434	-47964	11320	11896	6159	4855	32
Кагальницкий	17	17	155512	146464	-9048	9148	8616	5248	5042	29
Каменский	28	28	317604	318496	892	11343	11375	7005	7249	14
Кашарский	16	16	195202	189831	-5371	12200	11864	7979	7933	12
Константиновский	21	21	205696	202709	-2987	9795	9653	6330	6326	19
Красносулинский	37	36	849424	838231	-11193	22957	23284	10793	10796	5
Куйбышевский	12	12	119118	116778	-2340	9927	9732	8366	8313	10
Мартыновский	19	13	188842	138743	-50099	9939	10673	5339	3990	37
Матвеево-Курганский	24	24	291626	287843	-3783	12151	11993	6939	6904	17
Миллеровский	6	6	208001	199637	-8364	34667	33273	3131	3040	40
Милютинский	17	17	174251	166809	-7442	10250	9812	12302	12133	2
Морозовский	22	22	228068	228012	-56	10367	10364	5582	5689	23
Мясниковский	16	16	189422	187728	-1694	11839	11733	4534	4307	36
Неклиновский	35	35	320067	317529	-2538	9145	9072	3733	3688	38
Обливский	16	16	96091	93370	-2721	6006	5836	5269	5192	27
Октябрьский	29	29	260404	248233	-12171	8979	8560	3612	3468	39
Орловский	22	19	211302	205996	-5306	9605	10842	5317	5266	26
Песчанокопский	9	7	203398	154046	-49352	22600	22007	6808	5293	24
Пролетарский	19	19	200622	201846	1224	10559	10623	5630	5746	21
Ремонтненский	15	15	219864	215820	-4044	14658	14388	11861	11779	4
Родионово-Несветайский	16	16	204790	202929	-1861	12799	12683	8823	8782	7
Сальский	30	29	550706	525808	-24898	18357	18131	5225	5047	28
Семикаракорский	6	6	104879	104180	-699	17480	17363	2053	2076	42
Советский	8	8	93591	93193	-398	11699	11649	14346	14384	1
Тарасовский	20	13	223775	131860	-91915	11189	10143	7714	4624	35
Тацинский	18	18	257417	253559	-3858	14301	14087	7027	7059	15
Усть-Донецкий	1	1	32706	32723	17	32706	32723	1001	1016	43
Целинский	18	17	257969	254266	-3703	14332	14957	8038	8070	11
Цимлянский	20	20	197270	196921	-349	9864	9846	5813	5842	20
Чертковский	15	15	188536	183000	-5536	12569	12200	5365	5286	25
Шолоховский	16	16	126077	124508	-1569	7880	7782	4727	4727	34
Всего по районам	843	815	10392686	9975710	-416976	12328	12240	5875	5683	
Азов	8	8	408417	379798	-28619	51052	47475	4935	4632	4
Батайск	10	10	208670	207584	-1086	20867	20758	1790	1733	11
Волгодонск	18	17	633872	632935	-937	35215	37231	3726	3718	6
Гуково	11	11	291769	292759	990	26524	26614	4453	4481	5
Донецк	5	5	156978	157180	202	31396	31436	3182	3209	7
Зверево	4	4	103237	104055	818	25809	26014	4503	4704	3
Каменск-Шахтинский	5	5	235610	227701	-7909	47122	45540	2547	2498	9
Новочеркасск	10	10	844056	840206	-3850	84406	84021	4870	4862	2
Новошахтинск	14	12	364580	345139	-19441	26041	28762	3321	3162	8
Ростов-на-Дону	43	43	1868864	1878092	9228	43462	43677	1689	1685	12
Таганрог	16	16	1786539	1775148	-11391	111659	110947	7028	7015	1
Шахты	19	16	585666	586258	592	30825	36641	2466	2471	10
Всего по городам	163	157	7488258	7426855	-61403	45940	47305	3018	2987	
Всего по области	1006	972	17880944	17402565	-478379	17774	17904	4207	4102	

Таблица 15. Формирование библиотечных фондов.

Наименование территории	Книгообеспеченность в 1 пользователя		Ранг	Объем выбытия		Дина мика	% выбытия		Выбытие документов в среднем на 1 биб-ку	
	2013	2014		2013	2014		2013	2014	2013	2014
	Азовский	11,3		10,9	31		11779	16846	5067	2,4
Аксацкий	7,0	6,9	41	16771	16046	-725	5,4	5,2	508	486
Багаевский	16,7	16,4	10	7466	5479	-1987	4,4	3,3	467	342
Белокалитвинский	15,1	14,7	14	20670	18613	-2057	3,3	3,0	504	454
Боковский	12,0	11,7	28	3550	4188	638	2,6	3,1	254	299
Верхнедонской	14,8	14,7	15	18241	10278	-7963	10,4	6,4	1073	642
Веселовский	10,4	12,3	25	11026	13860	2834	7,9	10,9	649	866
Волгодонской	12,5	12,2	26	12448	1182	-11266	6,4	0,6	593	56
Дубовский	17,6	17,8	7	3198	1901	-1297	1,2	0,7	213	127
Егорлыкский	19,2	18,9	5	4240	5614	1374	1,6	2,1	212	281
Заветинский	15,7	15,6	13	1897	2288	391	1,3	1,6	158	191
Зерноградский	16,9	16,8	9	9261	1290	-7971	2,4	0,3	370	52
Зимовниковский	11,8	11,9	27	7645	3244	-4401	3,4	1,8	382	216
Кагальницкий	11,4	10,8	33	8877	12048	3171	5,7	8,2	522	709
Каменский	11,5	10,9	32	2757	3902	1145	0,9	1,2	98	139
Кашарский	7,7	7,4	39	8504	6428	-2076	4,4	3,4	532	402
Константиновский	15,7	15,7	12	17927	6793	-11134	8,7	3,4	854	323
Красносулинский	17,7	18,9	4	26894	16296	-10598	3,2	1,9	727	453
Куйбышевский	23,7	23,4	2	3875	5661	1786	3,3	4,8	323	472
Мартыновский	14,6	11,4	29	5259	2899	-2360	2,8	2,1	277	223
Матвеево-Курганский	12,8	12,6	21	10343	8374	-1969	3,5	2,9	431	349
Миллеровский	9,4	9,0	36	3551	10941	7390	1,7	5,5	592	1824
Милютинский	18,7	18,8	6	14271	11502	-2769	8,2	6,9	839	677
Морозовский	14,5	14,4	16	4955	2322	-2633	2,2	1,0	225	106
Мясниковский	4,8	3,1	43	7568	5363	-2205	4,0	2,9	473	335
Неклиновский	9,9	8,4	38	11220	7963	-3257	3,5	2,5	321	228
Обливский	7,7	7,4	40	5132	4069	-1063	5,3	4,4	321	254
Октябрьский	7,2	6,8	42	18753	16054	-2699	7,2	6,5	647	554
Орловский	12,9	12,5	23	15023	8613	-6410	7,1	4,2	683	453
Песчанокопский	16,7	13,8	17	7320	5107	-2213	3,6	3,3	813	730
Пролетарский	12,8	12,9	20	2540	1956	-584	1,3	1,0	134	103
Ремонтненский	17,4	17,1	8	7350	5126	-2224	3,3	2,4	490	342
Родионово-Несветайский	24,2	25,1	1	2610	3210	600	1,3	1,6	163	201
Сальский	12,2	12,3	24	22410	34513	12103	4,1	6,6	747	1190
Семикаракорский	9,9	9,3	35	3012	3628	616	2,9	3,5	502	605
Советский	21,5	22,5	3	1706	925	-781	1,8	1,0	213	116
Тарасовский	14,4	11,3	30	7677	10603	2926	3,4	8,0	384	816
Тацинский	15,5	15,8	11	3969	6016	2047	1,5	2,4	221	334
Усть-Донецкий	10,1	10,1	34	2038	1077	-961	6,2	3,3	2038	1077
Целинский	12,0	12,6	22	8704	3263	-5441	3,4	1,3	484	192
Цимлянский	13,0	12,9	19	6247	3796	-2451	3,2	1,9	312	190
Чертковский	14,3	13,3	18	16751	8495	-8256	8,9	4,6	1117	566
Шолоховский	9,0	8,9	37	4999	4884	-115	4,0	3,9	312	305
Всего по районам	12,5	11,9		390434	322656	-67778	3,8	3,2	463	396
Азов	13,3	12,4	2	33487	31967	-1520	8,2	8,4	4186	3996
Батайск	5,8	5,8	12	5128	7051	1923	2,5	3,4	513	705
Волгодонск	9,1	9,4	7	13305	13107	-198	2,1	2,1	739	771
Гуково	9,9	10,0	5	7195	1474	-5721	2,5	0,5	654	134
Донецк	8,7	8,7	9	18138	0	-18138	11,6	0,0	3628	0
Зверево	7,5	7,6	11	497	644	147	0,5	0,6	124	161
Каменск-Шахтинский	13,0	12,3	3	18052	12825	-5227	7,7	5,6	3610	2565
Новочеркасск	12,0	11,9	4	26738	11661	-15077	3,2	1,4	2674	1166
Новошахтинск	9,2	9,9	6	7349	22148	14799	2,0	6,4	525	1846
Ростов-на-Дону	9,1	9,1	8	118227	106000	-12227	6,3	5,6	2749	2465
Таганрог	23,7	23,6	1	30657	25542	-5115	1,7	1,4	1916	1596
Шахты	7,8	7,8	10	25598	4664	-20934	4,4	0,8	1347	292
Всего по городам	11,0	11,0		304371	237083	-67288	4,1	3,2	1867	1510
Всего по области	11,8	11,5		694805	559739	-135066	3,9	3,2	691	576

Таблица 15. Формирование библиотечных фондов.

Новые поступления		Динамика	% обновления		Новые поступления на 1 биб-ку		Место в ранг. табл.	Новые поступления на 1000 жителей		Место в ранг. табл.	Новые поступления на 1 пользователя		Место в ранг. табл.
2013	2014		2013	2014	2013	2014		2013	2014		2013	2014	
5936	4252	-1684	1,2	0,9	135	97	33	63	44	37	0,1	0,1	37
19170	16180	-2990	6,2	5,2	581	490	2	183	150	3	0,4	0,4	3
4988	2441	-2547	3,0	1,5	312	153	26	146	71	26	0,5	0,2	8
9333	6891	-2442	1,5	1,1	228	168	23	96	72	25	0,2	0,2	24
1469	1322	-147	1,1	1,0	105	94	35	102	93	14	0,1	0,1	34
2324	1802	-522	1,3	1,1	137	113	31	121	97	13	0,2	0,2	25
848	626	-222	0,6	0,5	50	39	43	33	24	43	0,1	0,1	41
2748	2976	228	1,4	1,5	131	142	28	81	87	17	0,2	0,2	21
3023	3058	35	1,2	1,2	202	204	12	136	139	4	0,2	0,2	14
3675	3588	-87	1,4	1,3	184	179	17	106	105	10	0,3	0,3	7
1554	1146	-408	1,1	0,8	130	96	34	92	68	27	0,2	0,1	30
2624	1427	-1197	0,7	0,4	105	57	42	47	26	42	0,1	0,1	40
5364	2987	-2377	2,4	1,7	268	199	13	146	81	22	0,3	0,2	18
3280	3000	-280	2,1	2,0	193	176	18	111	103	11	0,2	0,2	12
6187	4794	-1393	1,9	1,5	221	171	21	136	109	9	0,2	0,2	23
2668	1057	-1611	1,4	0,6	167	66	40	109	44	38	0,1	0,0	43
4142	3806	-336	2,0	1,9	197	181	16	127	119	7	0,3	0,3	5
7811	5103	-2708	0,9	0,6	211	142	27	99	66	28	0,2	0,1	33
2196	3321	1125	1,8	2,8	183	277	6	154	236	2	0,4	0,7	1
2862	1115	-1747	1,5	0,8	151	86	36	81	32	41	0,2	0,1	38
6094	4591	-1503	2,1	1,6	254	191	15	145	110	8	0,3	0,2	16
3120	2577	-543	1,5	1,3	520	430	4	47	39	39	0,1	0,1	32
4157	4060	-97	2,4	2,4	245	239	8	293	295	1	0,4	0,5	2
2916	2264	-652	1,3	1,0	133	103	32	71	56	35	0,2	0,1	27
5584	3669	-1915	2,9	2,0	349	229	10	134	84	20	0,1	0,1	42
6811	5390	-1421	2,1	1,7	195	154	25	79	63	29	0,2	0,1	28
1955	1348	-607	2,0	1,4	122	84	38	107	75	24	0,2	0,1	35
4740	3883	-857	1,8	1,6	163	134	29	66	54	36	0,1	0,1	36
4134	3307	-827	2,0	1,6	188	174	19	104	85	19	0,3	0,2	17
2211	1713	-498	1,1	1,1	246	245	7	74	59	32	0,2	0,2	26
4657	3180	-1477	2,3	1,6	245	167	24	131	91	16	0,3	0,2	15
1693	1082	-611	0,8	0,5	113	72	39	91	59	31	0,1	0,1	39
2185	1349	-836	1,1	0,7	137	84	37	94	58	33	0,3	0,2	22
11268	9615	-1653	2,0	1,8	376	332	5	107	92	15	0,3	0,2	11
4388	2929	-1459	4,2	2,8	731	488	3	86	58	34	0,4	0,3	6
386	527	141	0,4	0,6	48	66	41	59	81	21	0,1	0,1	31
1866	2210	344	0,8	1,7	93	170	22	64	77	23	0,1	0,2	20
3491	2158	-1333	1,4	0,9	194	120	30	95	60	30	0,2	0,1	29
1814	1094	-720	5,5	3,3	1814	1094	1	56	34	40	0,6	0,3	4
4348	4015	-333	1,7	1,6	242	236	9	135	127	5	0,2	0,2	19
3078	3447	369	1,6	1,8	154	172	20	91	102	12	0,2	0,2	10
2354	2959	605	1,2	1,6	157	197	14	67	85	18	0,2	0,2	13
3564	3315	-249	2,8	2,7	223	207	11	134	126	6	0,3	0,2	9
179016	141574	-37442	1,7	1,4	212	174		101	81		0,2	0,2	
5103	3348	-1755	1,2	0,9	638	419	7	62	41	8	0,2	0,1	7
7981	5965	-2016	3,8	2,9	798	597	6	68	50	6	0,2	0,2	5
13713	12170	-1543	2,2	1,9	762	716	5	81	71	2	0,2	0,2	4
3725	2464	-1261	1,3	0,8	339	224	11	57	38	9	0,1	0,1	9
2039	202	-1837	1,3	0,1	408	40	12	41	4	12	0,1	0,0	12
1696	1462	-234	1,6	1,4	424	366	8	74	66	3	0,1	0,1	8
5072	4916	-156	2,2	2,2	1014	983	2	55	54	5	0,3	0,3	2
14548	7811	-6737	1,7	0,9	1455	781	4	84	45	7	0,2	0,1	6
7743	2707	-5036	2,1	0,8	553	226	10	71	25	10	0,2	0,1	10
163282	115228	-48054	8,7	6,1	3797	2680	1	148	103	1	0,8	0,6	1
18048	14151	-3897	1,0	0,8	1128	884	3	71	56	4	0,2	0,2	3
8306	5256	-3050	1,4	0,9	437	329	9	35	22	11	0,1	0,1	11
251256	175680	-75576	3,4	2,4	1541	1119		101	71		0,4	0,3	
430272	317254	-113018	2,4	1,8	428	326		101	75		0,3	0,2	

Таблица 16. Формирование библиотечных фондов.

Наименование территории	Кол-во биб-к		Общий объем библиотечного фонда		Дина мика	Объем фонда в среднем на 1 биб-ку		Книгообеспеченность на 1000 жителей		Ранг
	2013	2014	2013	2014		2013	2014	2013	2014	
1 группа										
<i>Боковский</i>	14	14	137713	134847	-2866	9837	9632	9524	9469	4
<i>Верхнедонской</i>	17	16	175519	161069	-14450	10325	10067	9145	8654	5
<i>Заветинский</i>	12	12	141692	140550	-1142	11808	11713	8408	8337	6
<i>Куйбышевский</i>	12	12	119118	116778	-2340	9927	9732	8366	8313	7
<i>Милютинский</i>	17	17	174251	166809	-7442	10250	9812	12302	12133	2
<i>Обливский</i>	16	16	96091	93370	-2721	6006	5836	5269	5192	8
<i>Ремонтненский</i>	15	15	219864	215820	-4044	14658	14388	11861	11779	3
<i>Советский</i>	8	8	93591	93193	-398	11699	11649	14346	14384	1
2 группа										
<i>Веселовский</i>	17	16	140158	126924	-13234	8245	7933	5432	4939	6
<i>Дубовский</i>	15	15	261449	262606	1157	17430	17507	11722	11894	1
<i>Кагальницкий</i>	17	17	155512	146464	-9048	9148	8616	5248	5042	5
<i>Кашарский</i>	16	16	195202	189831	-5371	12200	11864	7979	7933	3
<i>Песчанопольский</i>	9	7	203398	154046	-49352	22600	22007	6808	5293	4
<i>Родионово-Несветайский</i>	16	16	204790	202929	-1861	12799	12683	8823	8782	2
<i>Тарасовский</i>	20	13	223775	131860	-91915	11189	10143	7714	4624	8
<i>Шолоховский</i>	16	16	126077	124508	-1569	7880	7782	4727	4727	7
3 группа										
<i>Багаевский</i>	16	16	168253	165215	-3038	10516	10326	4914	4812	7
<i>Волгодонской</i>	21	21	194312	196106	1794	9253	9338	5697	5721	5
<i>Егорлыкский</i>	20	20	271416	269390	-2026	13571	13470	7861	7867	2
<i>Константиновский</i>	21	21	205696	202709	-2987	9795	9653	6330	6326	3
<i>Мартыновский</i>	19	13	188842	138743	-50099	9939	10673	5339	3990	8
<i>Усть-Донецкий</i>	1	1	32706	32723	17	32706	32723	1001	1016	9
<i>Целинский</i>	18	17	257969	254266	-3703	14332	14957	8038	8070	1
<i>Цимлянский</i>	20	20	197270	196921	-349	9864	9846	5813	5842	4
<i>Чертковский</i>	15	15	188536	183000	-5536	12569	12200	5365	5286	6
4 группа										
<i>Зерноградский</i>	25	25	380618	380755	137	15225	15230	6773	6963	3
<i>Зимовниковский</i>	20	15	226398	178434	-47964	11320	11896	6159	4855	8
<i>Каменский</i>	28	28	317604	318496	892	11343	11375	7005	7249	1
<i>Матвеево-Курганский</i>	24	24	291626	287843	-3783	12151	11993	6939	6904	4
<i>Морозовский</i>	22	22	228068	228012	-56	10367	10364	5582	5689	6
<i>Мясниковский</i>	16	16	189422	187728	-1694	11839	11733	4534	4307	9
<i>Орловский</i>	22	19	211302	205996	-5306	9605	10842	5317	5266	7
<i>Пролетарский</i>	19	19	200622	201846	1224	10559	10623	5630	5746	5
<i>Семикаракорский</i>	6	6	104879	104180	-699	17480	17363	2053	2076	10
<i>Тащинский</i>	18	18	257417	253559	-3858	14301	14087	7027	7059	2
5 группа										
<i>Азовский</i>	44	44	483646	471052	-12594	10992	10706	5124	4909	4
<i>Аксайский</i>	33	33	310927	311061	134	9422	9426	2974	2892	8
<i>Белокалитвинский</i>	41	41	628355	616633	-11722	15326	15040	6432	6436	2
<i>Красносулинский</i>	37	36	849424	838231	-11193	22957	23284	10793	10796	1
<i>Миллеровский</i>	6	6	208001	199637	-8364	34667	33273	3131	3040	7
<i>Неклиновский</i>	35	35	320067	317529	-2538	9145	9072	3733	3688	5
<i>Октябрьский</i>	29	29	260404	248233	-12171	8979	8560	3612	3468	6
<i>Сальский</i>	30	29	550706	525808	-24898	18357	18131	5225	5047	3
1 группа										
<i>Азов</i>	8	8	408417	379798	-28619	51052	47475	4935	4632	2
<i>Гуково</i>	11	11	291769	292759	990	26524	26614	4453	4481	3
<i>Донецк</i>	5	5	156978	157180	202	31396	31436	3182	3209	4
<i>Зверево</i>	4	4	103237	104055	818	25809	26014	4503	4704	1
<i>Каменск-Шахтинский</i>	5	5	235610	227701	-7909	47122	45540	2547	2498	5
2 группа										
<i>Батайск</i>	10	10	208670	207584	-1086	20867	20758	1790	1733	6
<i>Волгодонск</i>	18	17	633872	632935	-937	35215	37231	3726	3718	3
<i>Новочеркасск</i>	10	10	844056	840206	-3850	84406	84021	4870	4862	2
<i>Новошахтинск</i>	14	12	364580	345139	-19441	26041	28762	3321	3162	4
<i>Ростов-на-Дону</i>	43	43	1868864	1878092	9228	43462	43677	1689	1685	7
<i>Таганрог</i>	16	16	1786539	1775148	-11391	111659	110947	7028	7015	1
<i>Шахты</i>	19	16	585666	586258	592	30825	36641	2466	2471	5

Таблица 16. Формирование библиотечных фондов.

Наименование территории	Книгообеспеченность 1 пользователя		Ранг	Объем выбытия		Дина мика	% выбытия		Выбытие документов в среднем на 1 биб-ку	
	2013	2014		2013	2014		2013	2014	2013	2014
1 группа										
<i>Боковский</i>	12,0	11,7	7	3550	4188	638	2,6	3,1	254	299
<i>Верхнедонской</i>	14,8	14,7	6	18241	10278	-7963	10,4	6,4	1073	642
<i>Заветинский</i>	15,7	15,6	5	1897	2288	391	1,3	1,6	158	191
<i>Куйбышевский</i>	23,7	23,4	1	3875	5661	1786	3,3	4,8	323	472
<i>Милютинский</i>	18,7	18,8	3	14271	11502	-2769	8,2	6,9	839	677
<i>Обливский</i>	7,7	7,4	8	5132	4069	-1063	5,3	4,4	321	254
<i>Ремонтненский</i>	17,4	17,1	4	7350	5126	-2224	3,3	2,4	490	342
<i>Советский</i>	21,5	22,5	2	1706	925	-781	1,8	1,0	213	116
2 группа										
<i>Веселовский</i>	10,4	12,3	4	11026	13860	2834	7,9	10,9	649	866
<i>Дубовский</i>	17,6	17,8	2	3198	1901	-1297	1,2	0,7	213	127
<i>Кагальницкий</i>	11,4	10,8	6	8877	12048	3171	5,7	8,2	522	709
<i>Кашарский</i>	7,7	7,4	8	8504	6428	-2076	4,4	3,4	532	402
<i>Песчанокопский</i>	16,7	13,8	3	7320	5107	-2213	3,6	3,3	813	730
<i>Родионово-Несветайский</i>	24,2	25,1	1	2610	3210	600	1,3	1,6	163	201
<i>Тарасовский</i>	14,4	11,3	5	7677	10603	2926	3,4	8,0	384	816
<i>Шолоховский</i>	9,0	8,9	7	4999	4884	-115	4,0	3,9	312	305
3 группа										
<i>Багаевский</i>	16,7	16,4	2	7466	5479	-1987	4,4	3,3	467	342
<i>Волгодонской</i>	12,5	12,2	7	12448	1182	-11266	6,4	0,6	593	56
<i>Егорлыкский</i>	19,2	18,9	1	4240	5614	1374	1,6	2,1	212	281
<i>Константиновский</i>	15,7	15,7	3	17927	6793	-11134	8,7	3,4	854	323
<i>Мартыновский</i>	14,6	11,4	8	5259	2899	-2360	2,8	2,1	277	223
<i>Усть-Донецкий</i>	10,1	10,1	9	2038	1077	-961	6,2	3,3	2038	1077
<i>Целинский</i>	12,0	12,6	6	8704	3263	-5441	3,4	1,3	484	192
<i>Цимлянский</i>	13,0	12,9	5	6247	3796	-2451	3,2	1,9	312	190
<i>Чертковский</i>	14,3	13,3	4	16751	8495	-8256	8,9	4,6	1117	566
4 группа										
<i>Зерноградский</i>	16,9	16,8	1	9261	1290	-7971	2,4	0,3	370	52
<i>Зимовниковский</i>	11,8	11,9	7	7645	3244	-4401	3,4	1,8	382	216
<i>Каменский</i>	11,5	10,9	8	2757	3902	1145	0,9	1,2	98	139
<i>Матвеево-Курганский</i>	12,8	12,6	5	10343	8374	-1969	3,5	2,9	431	349
<i>Морозовский</i>	14,5	14,4	3	4955	2322	-2633	2,2	1,0	225	106
<i>Мясниковский</i>	4,8	3,1	10	7568	5363	-2205	4,0	2,9	473	335
<i>Орловский</i>	12,9	12,5	6	15023	8613	-6410	7,1	4,2	683	453
<i>Пролетарский</i>	12,8	12,9	4	2540	1956	-584	1,3	1,0	134	103
<i>Семикаракорский</i>	9,9	9,3	9	3012	3628	616	2,9	3,5	502	605
<i>Тащинский</i>	15,5	15,8	2	3969	6016	2047	1,5	2,4	221	334
5 группа										
<i>Азовский</i>	11,3	10,9	4	11779	16846	5067	2,4	3,6	268	383
<i>Аксайский</i>	7,0	6,9	7	16771	16046	-725	5,4	5,2	508	486
<i>Белокалитвинский</i>	15,1	14,7	2	20670	18613	-2057	3,3	3,0	504	454
<i>Красносулинский</i>	17,7	18,9	1	26894	16296	-10598	3,2	1,9	727	453
<i>Миллеровский</i>	9,4	9,0	5	3551	10941	7390	1,7	5,5	592	1824
<i>Неклиновский</i>	9,9	8,4	6	11220	7963	-3257	3,5	2,5	321	228
<i>Октябрьский</i>	7,2	6,8	8	18753	16054	-2699	7,2	6,5	647	554
<i>Сальский</i>	12,2	12,3	3	22410	34513	12103	4,1	6,6	747	1190
1 группа										
<i>Азов</i>	13,3	12,4	1	33487	31967	-1520	8,2	8,4	4186	3996
<i>Гуково</i>	9,9	10,0	3	7195	1474	-5721	2,5	0,5	654	134
<i>Донец</i>	8,7	8,7	4	18138	0	-18138	11,6	0,0	3628	0
<i>Звереве</i>	7,5	7,6	5	497	644	147	0,5	0,6	124	161
<i>Каменск-Шахтинский</i>	13,0	12,3	2	18052	12825	-5227	7,7	5,6	3610	2565
2 группа										
<i>Батайск</i>	5,8	5,8	7	5128	7051	1923	2,5	3,4	513	705
<i>Волгодонск</i>	9,1	9,4	4	13305	13107	-198	2,1	2,1	739	771
<i>Новочеркасск</i>	12,0	11,9	2	26738	11661	-15077	3,2	1,4	2674	1166
<i>Новошахтинск</i>	9,2	9,9	3	7349	22148	14799	2,0	6,4	525	1846
<i>Ростов-на-Дону</i>	9,1	9,1	5	118227	106000	-12227	6,3	5,6	2749	2465
<i>Таганрог</i>	23,7	23,6	1	30657	25542	-5115	1,7	1,4	1916	1596
<i>Шахты</i>	7,8	7,8	6	25598	4664	-20934	4,4	0,8	1347	292

Таблица 16. Формирование библиотечных фондов.

Новые поступления		Динамика	% обновления		Новые поступления на 1 биб-ку		Место в ранг. табл.	Новые поступления на 1000 жителей		Место в ранг. табл.	Новые поступления на 1 пользователя		Место в ранг. табл.
2013	2014		2013	2014	2013	2014		2013	2014		2013	2014	
1 группа													
1469	1322	-147	1,1	1,0	105	94	5	102	93	4	0,1	0,1	6
2324	1802	-522	1,3	1,1	137	113	3	121	97	3	0,2	0,2	3
1554	1146	-408	1,1	0,8	130	96	4	92	68	7	0,2	0,1	4
2196	3321	1125	1,8	2,8	183	277	1	154	236	2	0,4	0,7	1
4157	4060	-97	2,4	2,4	245	239	2	293	295	1	0,4	0,5	2
1955	1348	-607	2,0	1,4	122	84	6	107	75	6	0,2	0,1	7
1693	1082	-611	0,8	0,5	113	72	7	91	59	8	0,1	0,1	8
386	527	141	0,4	0,6	48	66	8	59	81	5	0,1	0,1	5
2 группа													
848	626	-222	0,6	0,5	50	39	8	33	24	8	0,1	0,1	7
3023	3058	35	1,2	1,2	202	204	3	136	139	1	0,2	0,2	3
3280	3000	-280	2,1	2,0	193	176	4	111	103	3	0,2	0,2	2
2668	1057	-1611	1,4	0,6	167	66	7	109	44	7	0,1	0,0	8
2211	1713	-498	1,1	1,1	246	245	1	74	59	5	0,2	0,2	6
2185	1349	-836	1,1	0,7	137	84	6	94	58	6	0,3	0,2	5
1866	2210	344	0,8	1,7	93	170	5	64	77	4	0,1	0,2	4
3564	3315	-249	2,8	2,7	223	207	2	134	126	2	0,3	0,2	1
3 группа													
4988	2441	-2547	3,0	1,5	312	153	7	146	71	7	0,5	0,2	4
2748	2976	228	1,4	1,5	131	142	8	81	87	5	0,2	0,2	8
3675	3588	-87	1,4	1,3	184	179	5	106	105	3	0,3	0,3	3
4142	3806	-336	2,0	1,9	197	181	4	127	119	2	0,3	0,3	2
2862	1115	-1747	1,5	0,8	151	86	9	81	32	9	0,2	0,1	9
1814	1094	-720	5,5	3,3	1814	1094	1	56	34	8	0,6	0,3	1
4348	4015	-333	1,7	1,6	242	236	2	135	127	1	0,2	0,2	7
3078	3447	369	1,6	1,8	154	172	6	91	102	4	0,2	0,2	5
2354	2959	605	1,2	1,6	157	197	3	67	85	6	0,2	0,2	6
4 группа													
2624	1427	-1197	0,7	0,4	105	57	10	47	26	10	0,1	0,1	9
5364	2987	-2377	2,4	1,7	268	199	3	146	81	6	0,3	0,2	5
6187	4794	-1393	1,9	1,5	221	171	6	136	109	2	0,2	0,2	6
6094	4591	-1503	2,1	1,6	254	191	4	145	110	1	0,3	0,2	3
2916	2264	-652	1,3	1,0	133	103	9	71	56	9	0,2	0,1	7
5584	3669	-1915	2,9	2,0	349	229	2	134	84	5	0,1	0,1	10
4134	3307	-827	2,0	1,6	188	174	5	104	85	4	0,3	0,2	4
4657	3180	-1477	2,3	1,6	245	167	7	131	91	3	0,3	0,2	2
4388	2929	-1459	4,2	2,8	731	488	1	86	58	8	0,4	0,3	1
3491	2158	-1333	1,4	0,9	194	120	8	95	60	7	0,2	0,1	8
5 группа													
5936	4252	-1684	1,2	0,9	135	97	8	63	44	7	0,1	0,1	8
19170	16180	-2990	6,2	5,2	581	490	1	183	150	1	0,4	0,4	1
9333	6891	-2442	1,5	1,1	228	168	4	96	72	3	0,2	0,2	3
7811	5103	-2708	0,9	0,6	211	142	6	99	66	4	0,2	0,1	6
3120	2577	-543	1,5	1,3	520	430	2	47	39	8	0,1	0,1	5
6811	5390	-1421	2,1	1,7	195	154	5	79	63	5	0,2	0,1	4
4740	3883	-857	1,8	1,6	163	134	7	66	54	6	0,1	0,1	7
11268	9615	-1653	2,0	1,8	376	332	3	107	92	2	0,3	0,2	2
1 группа													
5103	3348	-1755	1,2	0,9	638	419	2	62	41	3	0,2	0,1	2
3725	2464	-1261	1,3	0,8	339	224	4	57	38	4	0,1	0,1	4
2039	202	-1837	1,3	0,1	408	40	5	41	4	5	0,1	0,0	5
1696	1462	-234	1,6	1,4	424	366	3	74	66	1	0,1	0,1	3
5072	4916	-156	2,2	2,2	1014	983	1	55	54	2	0,3	0,3	1
2 группа													
7981	5965	-2016	3,8	2,9	798	597	5	68	50	4	0,2	0,2	4
13713	12170	-1543	2,2	1,9	762	716	4	81	71	2	0,2	0,2	3
14548	7811	-6737	1,7	0,9	1455	781	3	84	45	5	0,2	0,1	5
7743	2707	-5036	2,1	0,8	553	226	7	71	25	6	0,2	0,1	6
163282	115228	-48054	8,7	6,1	3797	2680	1	148	103	1	0,8	0,6	1
18048	14151	-3897	1,0	0,8	1128	884	2	71	56	3	0,2	0,2	2
8306	5256	-3050	1,4	0,9	437	329	6	35	22	7	0,1	0,1	7

Таблица 17. Использование библиотечных фондов.

Наименование территории	Кол-во биб-к		Общий объем библиотечного фонда		Выдача документов		Дина мика	Выдача документов в сред. в 1 биб-ке	
	2013	2014	2013	2014	2013	2014		2013	2014
Азовский	44	44	483646	471052	889720	902654	12934	20221	20515
Акса́йский	33	33	310927	311061	915101	921950	6849	27730	27938
Багаевский	16	16	168253	165215	203617	203844	227	12726	12740
Белокалитвинский	41	41	628355	616633	887556	908650	21094	21648	22162
Боковский	14	14	137713	134847	254467	256809	2342	18176	18344
Верхнедонской	17	16	175519	161069	266140	251417	-14723	15655	15714
Веселовский	17	16	140158	126924	242390	244647	2257	14258	15290
Волгодонской	21	21	194312	196106	255329	267996	12667	12159	12762
Дубовский	15	15	261449	262606	386027	382697	-3330	25735	25513
Егорлыкский	20	20	271416	269390	298926	301508	2582	14946	15075
Заветинский	12	12	141692	140550	196206	194986	-1220	16351	16249
Зерноградский	25	25	380618	380755	541164	542977	1813	21647	21719
Зимовниковский	20	15	226398	178434	425351	333189	-92162	21268	22213
Кагальницкий	17	17	155512	146464	264982	265007	25	15587	15589
Каменский	28	28	317604	318496	621923	657735	35812	22212	23491
Кашарский	16	16	195202	189831	264454	269452	4998	16528	16841
Константиновский	21	21	205696	202709	288622	280733	-7889	13744	13368
Красносулинский	37	36	849424	838231	1028075	923130	-104945	27786	25643
Куйбышевский	12	12	119118	116778	115825	113099	-2726	9652	9425
Мартыновский	19	13	188842	138743	250919	211213	-39706	13206	16247
Матвеево-Курганский	24	24	291626	287843	535649	537919	2270	22319	22413
Миллеровский	6	6	208001	199637	451980	452032	52	75330	75339
Милютинский	17	17	174251	166809	206688	210971	4283	12158	12410
Морозовский	22	22	228068	228012	342554	345722	3168	15571	15715
Мясниковский	16	16	189422	187728	772024	791050	19026	48252	49441
Неклиновский	35	35	320067	317529	786885	926425	139540	22482	26469
Обливский	16	16	96091	93370	300540	316125	15585	18784	19758
Октябрьский	29	29	260404	248233	806038	815711	9673	27794	28128
Орловский	22	19	211302	205996	443781	444160	379	20172	23377
Песчанокопский	9	7	203398	154046	304592	282967	-21625	33844	40424
Пролетарский	19	19	200622	201846	375625	375740	115	19770	19776
Ремонтненский	15	15	219864	215820	296189	296641	452	19746	19776
Родионово-Несвет	16	16	204790	202929	217658	205634	-12024	13604	12852
Сальский	30	29	550706	525808	949236	883364	-65872	31641	30461
Семикаракорский	6	6	104879	104180	192731	194852	2121	32122	32475
Советский	8	8	93591	93193	69475	72466	2991	8684	9058
Тарасовский	20	13	223775	131860	346982	259185	-87797	17349	19937
Тацинский	18	18	257417	253559	304401	292499	-11902	16911	16250
Усть-Донецкий	1	1	32706	32723	76889	81097	4208	76889	81097
Целинский	18	17	257969	254266	424059	402769	-21290	23559	23692
Цимлянский	20	20	197270	196921	315649	315661	12	15782	15783
Чертковский	15	15	188536	183000	258609	272553	13944	17241	18170
Шолоховский	16	16	126077	124508	290594	290890	296	18162	18181
Всего по районам	843	815	10392686	9975710	17665622	17500126	-165496	20956	21473
Азов	8	8	408417	379798	710362	747684	37322	88795	93461
Батайск	10	10	208670	207584	714715	715401	686	71472	71540
Волгодонск	18	17	633872	632935	1627414	1662420	35006	90412	97789
Гуково	11	11	291769	292759	703916	704149	233	63992	64014
Донецк	5	5	156978	157180	416193	415855	-338	83239	83171
Зверево	4	4	103237	104055	292833	298541	5708	73208	74635
Каменск-Шахтинск	5	5	235610	227701	389143	390492	1349	77829	78098
Новочеркасск	10	10	844056	840206	1418990	1424582	5592	141899	142458
Новошахтинск	14	12	364580	345139	875895	785054	-90841	62564	65421
Ростов-на-Дону	43	43	1868864	1878092	4628936	4672077	43141	107650	108653
Таганрог	16	16	1786539	1775148	1520310	1520659	349	95019	95041
Шахты	19	16	585666	586258	1560582	1560202	-380	82136	97513
Всего по городам	163	157	7488258	7426855	14859289	14897116	37827	91161	94886
Всего по области	1006	972	17880944	17402565	32524911	32397242	-127669	32331	33330

Таблица 17. Использование библиотечных фондов.

Наименование территории	Выдача док-тов в среднем на 1 жителя		Обращаемость		Ранговое место	Читаемость		Ранговое место
	2013	2014	2013	2014		2013	2014	
Азовский	9	9	1,8	1,9	13	20,8	21,0	26
Аксайский	9	9	2,9	3,0	4	20,5	20,6	31
Багаевский	6	6	1,2	1,2	37	20,2	20,2	33
Белокалитвинский	9	9	1,4	1,5	28	21,3	21,7	23
Боковский	18	18	1,8	1,9	14	22,1	22,3	18
Верхнедонской	14	14	1,5	1,6	24	22,4	22,9	14
Веселовский	9	10	1,7	1,9	12	18,0	23,6	11
Волгодонской	7	8	1,3	1,4	35	16,4	16,7	41
Дубовский	17	17	1,5	1,5	29	25,9	25,9	2
Егорлыкский	9	9	1,1	1,1	39	21,1	21,2	25
Заветинский	12	12	1,4	1,4	32	21,8	21,7	24
Зерноградский	10	10	1,4	1,4	30	24,1	24,0	8
Зимовниковский	12	9	1,9	1,9	17	22,1	22,2	20
Кагальницкий	9	9	1,7	1,8	20	19,5	19,5	36
Каменский	14	15	2,0	2,1	10	22,5	22,6	16
Кашарский	11	11	1,4	1,4	31	10,4	10,5	43
Константиновский	9	9	1,4	1,4	33	22,0	21,8	22
Красносулинский	13	12	1,2	1,1	40	21,4	20,8	28
Куйбышевский	8	8	1,0	1,0	42	23,1	22,7	15
Мартыновский	7	6	1,3	1,5	25	19,4	17,4	40
Матвеево-Курганский	13	13	1,8	1,9	16	23,6	23,6	12
Миллеровский	7	7	2,2	2,3	8	20,5	20,5	32
Милютинский	15	15	1,2	1,3	36	22,1	23,7	10
Морозовский	8	9	1,5	1,5	26	21,7	21,9	21
Мясниковский	18	18	4,1	4,2	1	19,4	13,0	42
Неклиновский	9	11	2,5	2,9	5	24,2	24,4	7
Обливский	16	18	3,1	3,4	2	24,2	25,1	5
Октябрьский	11	11	3,1	3,3	3	22,3	22,4	17
Орловский	11	11	2,1	2,2	9	27,0	27,0	1
Песчанокопский	10	10	1,5	1,8	19	25,0	25,3	4
Пролетарский	11	11	1,9	1,9	18	24,0	24,0	9
Ремонтненский	16	16	1,3	1,4	34	23,4	23,5	13
Родионово-Несвет	9	9	1,1	1,0	41	25,7	25,4	3
Сальский	9	8	1,7	1,7	21	21,1	20,6	30
Семикаракорский	4	4	1,8	1,9	15	18,1	17,5	39
Советский	11	11	0,7	0,8	43	16,0	17,5	38
Тарасовский	12	9	1,6	2,0	11	22,3	22,3	19
Тацинский	8	8	1,2	1,2	38	18,3	18,2	37
Усть-Донецкий	2	3	2,4	2,5	6	23,8	25,1	6
Целинский	13	13	1,6	1,6	23	19,8	19,9	34
Цимлянский	9	9	1,6	1,6	22	20,8	20,7	29
Чертковский	7	8	1,4	1,5	27	19,6	19,9	35
Шолоховский	11	11	2,3	2,3	7	20,8	20,9	27
Всего по районам	10	10	1,7	1,8		21,2	20,8	
Азов	9	9	1,7	2,0	9	23,2	24,4	2
Батайск	6	6	3,4	3,4	1	20,0	19,9	12
Волгодонск	10	10	2,6	2,6	5	23,4	24,7	1
Гуково	11	11	2,4	2,4	7	24,0	23,9	3
Донецк	8	8	2,7	2,6	4	23,0	23,0	4
Зеврево	13	13	2,8	2,9	2	21,4	21,8	7
Каменск-Шахтинск	4	4	1,7	1,7	10	21,4	21,1	8
Новочеркасск	8	8	1,7	1,7	11	20,2	20,3	10
Новошахтинск	8	7	2,4	2,3	8	22,0	22,6	6
Ростов-на-Дону	4	4	2,5	2,5	6	22,6	22,7	5
Таганрог	6	6	0,9	0,9	12	20,2	20,2	11
Шахты	7	7	2,7	2,7	3	20,7	20,7	9
Всего по городам	6	6	2,0	2,0		21,8	22,1	
Всего по области	8	8	1,8	1,9		21,5	21,4	

Таблица 18. Использование библиотечных фондов.

Наименование территории	Кол-во биб-к		Общий объем библиотечного фонда		Выдача документов		Дина мика	Выдача документов в сред. в 1 биб-ке	
	2013	2014	2013	2014	2013	2014		2013	2014
1 группа									
Боковский	14	14	137713	134847	254467	256809	2342	18176	18344
Верхнедонской	17	16	175519	161069	266140	251417	-14723	15655	15714
Заветинский	12	12	141692	140550	196206	194986	-1220	16351	16249
Куйбышевский	12	12	119118	116778	115825	113099	-2726	9652	9425
Милютинский	17	17	174251	166809	206688	210971	4283	12158	12410
Обливский	16	16	96091	93370	300540	316125	15585	18784	19758
Ремонтненский	15	15	219864	215820	296189	296641	452	19746	19776
Советский	8	8	93591	93193	69475	72466	2991	8684	9058
2 группа									
Веселовский	17	16	140158	126924	242390	244647	2257	14258	15290
Дубовский	15	15	261449	262606	386027	382697	-3330	25735	25513
Кагальницкий	17	17	155512	146464	264982	265007	25	15587	15589
Кашарский	16	16	195202	189831	264454	269452	4998	16528	16841
Песчанокотский	9	7	203398	154046	304592	282967	-21625	33844	40424
Родионово-Несвет	16	16	204790	202929	217658	205634	-12024	13604	12852
Тарасовский	20	13	223775	131860	346982	259185	-87797	17349	19937
Шолоховский	16	16	126077	124508	290594	290890	296	18162	18181
3 группа									
Багаевский	16	16	168253	165215	203617	203844	227	12726	12740
Волгодонской	21	21	194312	196106	255329	267996	12667	12159	12762
Егорлыкский	20	20	271416	269390	298926	301508	2582	14946	15075
Константиновский	21	21	205696	202709	288622	280733	-7889	13744	13368
Мартыновский	19	13	188842	138743	250919	211213	-39706	13206	16247
Усть-Донецкий	1	1	32706	32723	76889	81097	4208	76889	81097
Целинский	18	17	257969	254266	424059	402769	-21290	23559	23692
Цимлянский	20	20	197270	196921	315649	315661	12	15782	15783
Чертковский	15	15	188536	183000	258609	272553	13944	17241	18170
4 группа									
Зерноградский	25	25	380618	380755	541164	542977	1813	21647	21719
Зимовниковский	20	15	226398	178434	425351	333189	-92162	21268	22213
Каменский	28	28	317604	318496	621923	657735	35812	22212	23491
Матвеево-Курганский	24	24	291626	287843	535649	537919	2270	22319	22413
Морозовский	22	22	228068	228012	342554	345722	3168	15571	15715
Мясниковский	16	16	189422	187728	772024	791050	19026	48252	49441
Орловский	22	19	211302	205996	443781	444160	379	20172	23377
Пролетарский	19	19	200622	201846	375625	375740	115	19770	19776
Семикаракорский	6	6	104879	104180	192731	194852	2121	32122	32475
Тацинский	18	18	257417	253559	304401	292499	-11902	16911	16250
5 группа									
Азовский	44	44	483646	471052	889720	902654	12934	20221	20515
Аксацкий	33	33	310927	311061	915101	921950	6849	27730	27938
Белокалитвинский	41	41	628355	616633	887556	908650	21094	21648	22162
Красносулинский	37	36	849424	838231	1028075	923130	-104945	27786	25643
Миллеровский	6	6	208001	199637	451980	452032	52	75330	75339
Неклиновский	35	35	320067	317529	786885	926425	139540	22482	26469
Октябрьский	29	29	260404	248233	806038	815711	9673	27794	28128
Сальский	30	29	550706	525808	949236	883364	-65872	31641	30461
1 группа									
Азов	8	8	408417	379798	710362	747684	37322	88795	93461
Гуково	11	11	291769	292759	703916	704149	233	63992	64014
Донецк	5	5	156978	157180	416193	415855	-338	83239	83171
Зверево	4	4	103237	104055	292833	298541	5708	73208	74635
Каменск-Шахтинск	5	5	235610	227701	389143	390492	1349	77829	78098
2 группа									
Батайск	10	10	208670	207584	714715	715401	686	71472	71540
Волгодонск	18	17	633872	632935	1627414	1662420	35006	90412	97789
Новочеркасск	10	10	844056	840206	1418990	1424582	5592	141899	142458
Новошахтинск	14	12	364580	345139	875895	785054	-90841	62564	65421
Ростов-на-Дону	43	43	1868864	1878092	4628936	4672077	43141	107650	108653
Таганрог	16	16	1786539	1775148	1520310	1520659	349	95019	95041
Шахты	19	16	585666	586258	1560582	1560202	-380	82136	97513

Таблица 18. Использование библиотечных фондов.

Наименование территории	Выдача док-тов в среднем на 1 жителя		Обращаемость		Ранговое место	Читаемость		Ранговое место
	2013	2014	2013	2014		2013	2014	
1 группа								
<i>Боковский</i>	18	18	1,8	1,9	2	22,1	22,3	6
<i>Верхнедонской</i>	14	14	1,5	1,6	3	22,4	22,9	4
<i>Заветинский</i>	12	12	1,4	1,4	4	21,8	21,7	7
<i>Куйбышевский</i>	8	8	1,0	1,0	7	23,1	22,7	5
<i>Милютинский</i>	15	15	1,2	1,3	6	22,1	23,7	2
<i>Обливский</i>	16	18	3,1	3,4	1	24,2	25,1	1
<i>Ремонтненский</i>	16	16	1,3	1,4	5	23,4	23,5	3
<i>Советский</i>	11	11	0,7	0,8	8	16,0	17,5	8
2 группа								
<i>Веселовский</i>	9	10	1,7	1,9	3	18,0	23,6	4
<i>Дубовский</i>	17	17	1,5	1,5	6	25,9	25,9	1
<i>Кагальницкий</i>	9	9	1,7	1,8	5	19,5	19,5	7
<i>Кашарский</i>	11	11	1,4	1,4	7	10,4	10,5	8
<i>Песчанокопский</i>	10	10	1,5	1,8	4	25,0	25,3	3
<i>Родионово-Несвет</i>	9	9	1,1	1,0	8	25,7	25,4	2
<i>Тарасовский</i>	12	9	1,6	2,0	2	22,3	22,3	5
<i>Шолоховский</i>	11	11	2,3	2,3	1	20,8	20,9	6
3 группа								
<i>Багаевский</i>	6	6	1,2	1,2	8	20,2	20,2	5
<i>Волгодонской</i>	7	8	1,3	1,4	7	16,4	16,7	9
<i>Егорлыкский</i>	9	9	1,1	1,1	9	21,1	21,2	3
<i>Константиновский</i>	9	9	1,4	1,4	6	22,0	21,8	2
<i>Мартыновский</i>	7	6	1,3	1,5	4	19,4	17,4	8
<i>Усть-Донецкий</i>	2	3	2,4	2,5	1	23,8	25,1	1
<i>Целинский</i>	13	13	1,6	1,6	3	19,8	19,9	6
<i>Цимлянский</i>	9	9	1,6	1,6	2	20,8	20,7	4
<i>Чертковский</i>	7	8	1,4	1,5	5	19,6	19,9	7
4 группа								
<i>Зерноградский</i>	10	10	1,4	1,4	9	24,1	24,0	2
<i>Зимовниковский</i>	12	9	1,9	1,9	6	22,1	22,2	6
<i>Каменский</i>	14	15	2,0	2,1	3	22,5	22,6	5
<i>Матвеево-Курганский</i>	13	13	1,8	1,9	5	23,6	23,6	4
<i>Морозовский</i>	8	9	1,5	1,5	8	21,7	21,9	7
<i>Мясниковский</i>	18	18	4,1	4,2	1	19,4	13,0	10
<i>Орловский</i>	11	11	2,1	2,2	2	27,0	27,0	1
<i>Пролетарский</i>	11	11	1,9	1,9	7	24,0	24,0	3
<i>Семикаракорский</i>	4	4	1,8	1,9	4	18,1	17,5	9
<i>Тацинский</i>	8	8	1,2	1,2	10	18,3	18,2	8
5 группа								
<i>Азовский</i>	9	9	1,8	1,9	5	20,8	21,0	4
<i>Аксайский</i>	9	9	2,9	3,0	2	20,5	20,6	7
<i>Белокалитвинский</i>	9	9	1,4	1,5	7	21,3	21,7	3
<i>Красносулинский</i>	13	12	1,2	1,1	8	21,4	20,8	5
<i>Миллеровский</i>	7	7	2,2	2,3	4	20,5	20,5	8
<i>Неклиновский</i>	9	11	2,5	2,9	3	24,2	24,4	1
<i>Октябрьский</i>	11	11	3,1	3,3	1	22,3	22,4	2
<i>Сальский</i>	9	8	1,7	1,7	6	21,1	20,6	6
1 группа								
<i>Азов</i>	9	9	1,7	2,0	4	23,2	24,4	1
<i>Гуково</i>	11	11	2,4	2,4	3	24,0	23,9	2
<i>Донецк</i>	8	8	2,7	2,6	2	23,0	23,0	3
<i>Звереево</i>	13	13	2,8	2,9	1	21,4	21,8	4
<i>Каменск-Шахтинск</i>	4	4	1,7	1,7	5	21,4	21,1	5
2 группа								
<i>Батайск</i>	6	6	3,4	3,4	1	20,0	19,9	7
<i>Волгодонск</i>	10	10	2,6	2,6	3	23,4	24,7	1
<i>Новочеркасск</i>	8	8	1,7	1,7	6	20,2	20,3	5
<i>Новошахтинск</i>	8	7	2,4	2,3	5	22,0	22,6	3
<i>Ростов-на-Дону</i>	4	4	2,5	2,5	4	22,6	22,7	2
<i>Таганрог</i>	6	6	0,9	0,9	7	20,2	20,2	6
<i>Шахты</i>	7	7	2,7	2,7	2	20,7	20,7	4

Таблица 19. Безопасность библиотечного фонда.

Наименование территории	Кража				Затопление				Пожар				Проверка биб. фонда			
	кол-во б-к		экз.		кол-во б-к		экз.		кол-во б-к		экз.		кол-во б-к		недостача экз.	
	2013	2014	2013	2014	2013	2014	2013	2014	2013	2014	2013	2014	2013	2014	2013	2014
Азовский р-н	0	0	0	0	1	1	4056	8315	0	0	0	0	3	3	0	0
Аксайский р-н	0	0	0	0	0	0	0		0	0	0	0	6	0	0	0
Багаевский р-н	0	0	0	0	0	0	0	0	0	0	0	0	3	3	0	0
Белокалитвинский	0	0	0	0	0	0	0	0	0	0	0	0	1	0	392	0
Боковский р-н	0	0	0	0	0	0	0	0	0	0	0	0	2	0	0	0
Верхнедонской р-н	0	0	0	0	0	0	0	0	0	0	0	0	2	1	0	0
Веселовский р-н	0	0	0	0	0	0	0	0	0	0	0	0	5	8	148	45
Волгодонской р-н	0	0	0	0	0	0	0	0	0	0	0	0	5	18	0	0
Дубовский р-н	0	0	0	0	0	0	0	0	0	0	0	0	2	1	66	0
Егорлыкский р-н	0	0	0	0	0	0	0	0	0	0	0	0	0	1	0	106
Заветинский р-н	0	0	0	0	0	0	0	0	0	0	0	0	2	3	28	661
Зерноградский р-н	0	0	0	0	0	1	0	153	0	0	0	0	0	0	0	0
Зимовниковский р-н	0	0	0	0	0	0	0	0	0	0	0	0	3	0	0	0
Кагальницкий р-н	0	0	0	0	0	0	0	0	0	0	0	0	5	3	0	0
Каменский р-н	0	0	0	0	0	0	0	0	0	0	0	0	4	3	95	93
Кашарский р-н	0	0	0	0	0	0	0	0	0	0	0	0	1	1	23	90
Константиновский	0	0	0	0	0	0	0	0	0	0	0	0	2	3	0	0
Красносулинский р-н	0	0	0	0	0	0	0	0	0	0	0	0	3	1	136	33
Куйбышевский р-н	0	0	0	0	0	0	0	0	0	0	0	0	0	1	0	0
Мартыновский р-н	0	0	0	0	0	0	0	0	0	0	0	0	3	5	0	0
М-Курганский р-н	0	0	0	0	0	0	0	0	0	0	0	0	8	5	424	177
Миллеровский р-н	0	0	0	0	0	0	0	0	0	0	0	0	0	0	0	0
Милютинский р-н	0	0	0	0	0	0	0	0	0	0	0	0	2	0	0	0
Морозовский р-н	0	0	0	0	0	0	0	0	0	0	0	0	1	0	0	0
Мясниковский р-н	0	0	0	0	0	0	0	0	0	0	0	0	2	3	924	217
Неклиновский р-н	0	0	0	0	0	3	0	1204	0	0	0	0	5	8	24	24
Обливский р-н	0	0	0	0	0	0	0	0	0	0	0	0	2	4	38	10
Октябрьский р-н	0	0	0	0	0	0	0	0	0	0	0	0	5	3	535	179
Орловский р-н	0	0	0	0	0	0	0	0	0	0	0	0	3	4	23	49
Песчанокопский р-н	0	0	0	0	0	0	0	0	0	0	0	0	0	0	0	0
Пролетарский р-н	0	0	0	0	0	0	0	0	0	0	0	0	3	1	0	0
Ремонтненский р-н	0	0	0	0	0	0	0	0	0	0	0	0	3	3	0	0
Р.-Несветайский р	0	0	0	0	0	0	0	0	0	0	0	0	4	0	0	0
Сальский р-н	0	0	0	0	0	1	0	2552	0	0	0	0	3	8	704	155
Семикаракорский р	0	0	0	0	0	0	0	0	0	0	0	0	0	1	0	220
Советский р-н	0	0	0	0	0	0	0	0	0	0	0	0	0	1	0	1
Тарасовский р-н	0	0	0	0	0	0	0	0	0	0	0	0	1	2	0	0
Тагинский р-н	0	0	0	0	0	0	0	0	0	0	0	0	1	1	100	0
Усть-Донецкий р-н	0	0	0	0	0	0	0	0	0	0	0	0	2	1	110	0
Целинский р-н	0	0	0	0	0	0	0	0	0	0	0	0	1	2	376	413
Цимлянский р-н	0	0	0	0	0	0	0	0	0	0	0	0	2	0	0	0
Чертковский р-н	0	0	0	0	0	0	0	0	0	0	0	0	2	2	0	0
Шолоховский р-н	0	0	0	0	0	0	0	0	0	0	0	0	4	5	15	117
Всего по районам	0	0	0	0	1	6	4056	12224	0	0	0	0	106	109	4161	2590
Азов	0	0	0	0	0	0	0	0	0	0	0	0	0	1	0	0
Батайск	0	0	0	0	0	0	0	0	0	0	0	0	2	2	0	0
Волгодонск	0	0	0	0	0	0	0	0	0	0	0	0	1	3	0	435
Гуково	0	0	0	0	0	0	0	0	0	0	0	0	1	2	542	284
Донецк	0	0	0	0	0	0	0	0	0	0	0	0	1	1	0	0
Зверево	0	0	0	0	0	0	0	0	0	0	0	0	0	0	0	0
Каменск-Шахтинск	0	0	0	0	0	0	0	0	0	0	0	0	0	1	0	264
Новочеркасск	0	0	0	0	2	1	2661	27	0	0	0	0	4	1	634	31
Новошахтинск	0	0	0	0	0	0	0	0	0	0	0	0	3	2	73	0
Ростов-на-Дону	0	0	0	0	3	3	2104	1495	0	0	0	0	3	4	590	0
Таганрог	0	0	0	0	1	0	707	0	0	0	0	0	7	4	435	104
Шахты	0	0	0	0	0	0	0	0	0	0	0	0	6	0	169	0
Всего по городам	0	0	0	0	6	4	5472	1522	0	0	0	0	28	21	2443	1118
Всего по области	0	0	0	0	7	10	9528	13746	0	0	0	0	134	130	6604	3708

СТАТИСТИКА БИБЛИОТЕЧНЫХ КАДРОВ

Основные понятия

Статистика библиотечных кадров изучает численность работников, их группировку по квалификации и образованию, возрасту. Этот раздел статистики важен для разработки стратегии кадрового обеспечения библиотечной деятельности.

Библиотечные кадры – основной, профессионально подготовленный состав работников библиотек. В соответствии с полученным образованием делятся на специалистов высшей и средней квалификации.

Квалификация библиотечного работника – уровень теоретической и практической подготовленности работника к выполнению конкретного вида труда.

Рекомендации

В таблице «**Кадровое обеспечение**» при анализе среднемесячной заработной платы следует учитывать, что этот показатель зависит от группы по оплате труда, уровня образования специалистов.

Таблица 20. Состав кадров муниципальных библиотек.

Наименование территории	Числен. работников, всего		из них относятся к основному персоналу		Библиот. работн. с высшим проф.образ		% с высшим проф. образ.		Библиот. работн. со средним проф. образ.		% со средн. проф. образ.		% с высшим и средн. проф.образ.		Место в ранг. табл.
	2013	2014	2013	2014	2013	2014	2013	2014	2013	2014	2013	2014	2013	2014	
Азовский р-н	124	124	74	74	2	2	2,7	2,7	34	36	45,9	48,6	48,6	51,4	32
Аксайский р-н	144	139	80	78	30	28	37,5	35,9	39	30	48,8	38,5	86,3	74,4	5
Багаевский р-н	34	34	26	26	0	0	0,0	0,0	17	16	65,4	61,5	65,4	61,5	16
Белокалитвинский	114	104	75	74	12	12	16,0	16,2	31	30	41,3	40,5	57,3	56,8	24
Боковский р-н	25	25	23	23	5	5	21,7	21,7	6	6	26,1	26,1	47,8	47,8	34
Верхнедонской р-н	56	48	30	27	2	1	6,7	3,7	13	11	43,3	40,7	50,0	44,4	38
Веселовский р-н	39	32	25	26	1	1	4,0	3,8	10	9	40,0	34,6	44,0	38,5	40
Волгодонской р н	55	39	34	32	0	0	0,0	0,0	20	17	58,8	53,1	58,8	53,1	29
Дубовский р-н	55	49	28	28	5	5	17,9	17,9	12	12	42,9	42,9	60,7	60,7	19
Егорлыкский р н	61	57	39	37	6	5	15,4	13,5	23	23	59,0	62,2	74,4	75,7	4
Заветинский р-н	54	52	20	19	1	1	5,0	5,3	12	10	60,0	52,6	65,0	57,9	23
Зерноградский р н	89	82	52	52	8	9	15,4	17,3	16	15	30,8	28,8	46,2	46,2	36
Зимовниковский р н	72	56	39	32	2	2	5,1	6,3	16	15	41,0	46,9	46,2	53,1	29
Кагальницкий р-н	33	31	27	26	6	6	22,2	23,1	12	11	44,4	42,3	66,7	65,4	8
Каменский р-н	66	63	49	46	2	2	4,1	4,3	17	13	34,7	28,3	38,8	32,6	43
Кашарский р-н	27	26	23	22	1	1	4,3	4,5	11	10	47,8	45,5	52,2	50,0	33
Константиновский	66	57	37	37	4	5	10,8	13,5	10	8	27,0	21,6	37,8	35,1	42
Красносулинский р-н	133	116	85	81	17	20	20,0	24,7	33	30	38,8	37,0	58,8	61,7	15
Куйбышевский р-н	36	25	24	20	1	1	4,2	5,0	10	8	41,7	40,0	45,8	45,0	37
Мартыновский р-н	50	39	30	25	1	1	3,3	4,0	7	8	23,3	32,0	26,7	36,0	41
М-Курганский р-н	60	60	42	50	8	9	19,0	18,0	23	29	54,8	58,0	73,8	76,0	3
Миллеровский р-н	38	38	29	29	7	6	24,1	20,7	13	12	44,8	41,4	69,0	62,1	14
Милютинский р-н	34	34	29	29	5	5	17,2	17,2	11	11	37,9	37,9	55,2	55,2	26
Морозовский р-н	69	67	37	34	6	4	16,2	11,8	15	16	40,5	47,1	56,8	58,8	21
Мясниковский р-н	59	51	35	33	6	6	17,1	18,2	13	12	37,1	36,4	54,3	54,5	27
Неклиновский р-н	136	127	70	58	3	3	4,3	5,2	44	32	62,9	55,2	67,1	60,3	20
Обливский р-н	38	36	27	24	3	2	11,1	8,3	14	13	51,9	54,2	63,0	62,5	11
Октябрьский р-н	81	74	67	63	11	10	16,4	15,9	19	20	28,4	31,7	44,8	47,6	35
Орловский р-н	65	61	36	33	4	4	11,1	12,1	22	18	61,1	54,5	72,2	66,7	6
Песчанокопский р-н	51	43	28	18	8	7	28,6	38,9	12	7	42,9	38,9	71,4	77,8	2
Пролетарский р-н	64	59	38	25	5	3	13,2	12,0	17	8	44,7	32,0	57,9	44,0	39
Ремонтненский р-н	54	53	26	26	5	5	19,2	19,2	12	11	46,2	42,3	65,4	61,5	16
Р.-Несветайский	42	31	29	24	7	6	24,1	25,0	15	9	51,7	37,5	75,9	62,5	11
Сальский р-н	114	90	85	69	15	13	17,6	18,8	39	33	45,9	47,8	63,5	66,7	6
Семикаракорский	37	38	23	24	3	3	13,0	12,5	11	11	47,8	45,8	60,9	58,3	22
Советский р-н	20	21	14	15	1	1	7,1	6,7	9	11	64,3	73,3	71,4	80,0	1
Тарасовский р-н	56	46	32	25	0	0	0,0	0,0	18	13	56,3	52,0	56,3	52,0	31
Тацинский р-н	53	33	30	18	5	4	16,7	22,2	15	7	50,0	38,9	66,7	61,1	18
Усть-Донецкий р-н	13	10	8	8	0	0	0,0	0,0	5	5	62,5	62,5	62,5	62,5	11
Целинский р-н	75	74	37	26	5	2	13,5	7,7	19	15	51,4	57,7	64,9	65,4	8
Цимлянский р-н	56	55	35	35	6	6	17,1	17,1	13	13	37,1	37,1	54,3	54,3	28
Чертковский р-н	36	33	28	26	1	1	3,6	3,8	17	16	60,7	61,5	64,3	65,4	8
Шолоховский р-н	54	53	38	37	6	6	15,8	16,2	16	15	42,1	40,5	57,9	56,8	24
Всего по районам	2638	2385	1643	1514	226	213	13,8	14,1	741	655	45,1	43,3	58,9	57,3	
Азов	60	57	44	44	11	9	25,0	20,5	11	11	25,0	25,0	50,0	45,5	8
Батайск	126	126	67	67	10	10	14,9	14,9	22	24	32,8	35,8	47,8	50,7	6
Волгодонск	113	120	81	85	13	12	16,0	14,1	21	20	25,9	23,5	42,0	37,6	11
Гуково	65	65	42	43	8	8	19,0	18,6	23	24	54,8	55,8	73,8	74,4	2
Донецк	36	25	25	14	2	2	8,0	14,3	12	5	48,0	35,7	56,0	50,0	7
Зверево	27	25	22	22	3	4	13,6	18,2	6	9	27,3	40,9	40,9	59,1	4
Каменск-Шахтинск	46	48	36	40	3	4	8,3	10,0	9	7	25,0	17,5	33,3	27,5	12
Новочеркасск	150	147	94	89	29	30	30,9	33,7	26	31	27,7	34,8	58,5	68,5	3
Новошахтинск	73	54	52	38	5	7	9,6	18,4	30	22	57,7	57,9	67,3	76,3	1
Ростов-на-Дону	324	319	247	241	52	47	21,1	19,5	50	48	20,2	19,9	41,3	39,4	10
Таганрог	239	244	137	141	40	39	29,2	27,7	24	23	17,5	16,3	46,7	44,0	9
Шахты	117	96	92	74	20	17	21,7	23,0	28	24	30,4	32,4	52,2	55,4	5
Всего по городам	1376	1326	939	898	196	189	20,9	21,0	262	248	27,9	27,6	48,8	48,7	
Всего по области	4014	3711	2582	2412	422	402	16,3	16,7	1003	903	38,8	37,4	55,2	54,1	

Таблица 20. Состав кадров муниципальных библиотек.

Наименование территории	из численности основного персонала имеют стаж						из численности основного персонала имеют возраст					
	от 3 до 6 лет	% от основного персонала	от 6 до 10 лет	% от основного персонала	свыше 10 лет	% от основного персонала	от 30 лет	% от основного персонала	от 30 до 55 лет	% от основного персонала	55 лет и старше	% от основного персонала
Азовский р-н	9	12	6	8	42	57	10	14	49	66	15	20
Аксайский р-н	20	26	13	17	37	47	11	14	48	62	19	24
Багаевский р-н	2	8	6	23	18	69	2	8	22	85	2	8
Белокалитвинский	2	3	9	12	53	72	7	9	43	58	24	32
Боковский р-н	2	9	3	13	14	61	1	4	19	83	3	13
Верхнедонской р-н	3	11	2	7	20	74	1	4	22	81	4	15
Веселовский р-н	4	15	1	4	17	65	1	4	20	77	5	19
Волгодонской р-н	4	13	6	19	20	63	5	16	24	75	3	9
Дубовский р-н	2	7	1	4	24	86	1	4	19	68	8	29
Егорлыкский р-н	3	8	6	16	26	70	1	3	27	73	9	24
Заветинский р-н	1	5	0	0	12	63	2	11	12	63	5	26
Зерноградский р-н	4	8	4	8	35	67	2	4	39	75	11	21
Зимовниковский р-н	0	0	5	16	22	69	3	9	17	53	12	38
Кагальницкий р-н	8	31	0	0	16	62	1	4	21	81	4	15
Каменский р-н	8	17	7	15	22	48	2	4	33	72	11	24
Кашарский р-н	0	0	2	9	18	82	0	0	16	73	6	27
Константиновский р-н	3	8	6	16	25	68	5	14	24	65	8	22
Красносулинский р-н	15	19	10	12	51	63	3	4	56	69	22	27
Куйбышевский р-н	7	35	5	25	7	35	1	5	14	70	5	25
Мартыновский р-н	2	8	4	16	16	64	0	0	20	80	5	20
М-Курганский р-н	7	14	9	18	31	62	2	4	36	72	12	24
Миллеровский р-н	4	14	2	7	23	79	1	3	24	83	4	14
Милютинский р-н	0	0	3	10	25	86	1	3	21	72	7	24
Морозовский р-н	2	6	5	15	24	71	2	6	27	79	5	15
Мясниковский р-н	7	21	3	9	20	61	3	9	22	67	8	24
Неклиновский р-н	13	22	8	14	29	50	9	16	33	57	16	28
Обливский р-н	4	17	3	13	15	63	2	8	18	75	4	17
Октябрьский р-н	7	11	16	25	29	46	9	14	40	63	14	22
Орловский р-н	4	12	9	27	20	61	0	0	24	73	9	27
Песчанокопский р-н	1	6	2	11	14	78	0	0	15	83	3	17
Пролетарский р-н	4	16	5	20	15	60	4	16	16	64	5	20
Р.-Несветайский	5	19	1	4	17	65	1	4	19	73	6	23
Ремонтненский р-н	1	4	2	8	18	75	3	13	18	75	3	13
Сальский р-н	3	4	16	23	43	62	4	6	49	71	16	23
Семикаракорский	2	8	1	4	17	71	3	13	17	71	4	17
Советский р-н	0	0	0	0	15	100	0	0	13	87	2	13
Тарасовский р-н	3	12	5	20	15	60	1	4	18	72	6	24
Тацинский р-н	1	6	1	6	15	83	1	6	15	83	2	11
Усть-Донецкий р-н	1	13	1	13	5	63	1	13	5	63	2	25
Целинский р-н	3	12	2	8	19	73	2	8	21	81	3	12
Цимлянский р-н	7	20	4	11	24	69	2	6	22	63	11	31
Чертковский р-н	1	4	7	27	18	69	1	4	20	77	5	19
Шолоховский р-н	2	5	3	8	31	84	1	3	29	78	7	19
Всего по районам	181	12	204	13	977	65	112	7	1067	70	335	22
Азов	2	5	1	2	41	93	3	7	28	64	13	30
Батайск	5	7	14	21	47	70	2	3	54	81	11	16
Волгодонск	19	22	14	16	31	36	10	12	52	61	23	27
Гуково	7	16	4	9	31	72	3	7	33	77	7	16
Донецк	5	36	2	14	7	50	1	7	8	57	5	36
Зверево	2	9	6	27	12	55	5	23	14	64	3	14
Каменск-Шахтинск	9	23	4	10	12	30	4	10	28	70	8	20
Новочеркасск	8	9	2	2	63	71	3	3	46	52	40	45
Новошахтинск	1	3	4	11	33	87	1	3	30	79	7	18
Ростов-на-Дону	36	15	29	12	158	66	22	9	133	55	86	36
Таганрог	8	6	14	10	118	84	12	9	90	64	39	28
Шахты	5	7	9	12	57	77	7	9	51	69	16	22
Всего по городам	107	12	103	11	610	68	73	8	567	63	258	29
Всего по области	288	12	307	13	1587	66	185	8	1634	68	593	25

Таблица 21. Развитие кадрового потенциала муниципальных библиотек.

Наименование территории	Библиотечных работников всего (основной персонал)	Принято новых работников, всего	Уволилось, всего	% текучести кадров	Потребность в специалистах		
					Всего	С высшим проф. образованием	Со средне-специализацией
Азовский р-н	74	0	2	3	0	0	0
Аксайский р-н	78	3	7	9	2	1	1
Багаевский р-н	26	2	2	8	0	0	0
Белокалитвинский	74	3	5	7	11	5	6
Боковский р-н	23	0	0	0	0	0	0
Верхнедонской р-н	27	1	1	4	0	0	0
Веселовский р-н	26	0	2	8	0	0	0
Волгодонской р-н	32	26	27	84	2	1	0
Дубовский р-н	28	1	1	4	19	12	7
Егорлыкский р-н	37	1	2	5	0	0	0
Заветинский р-н	19	5	5	26	5	4	1
Зерноградский р-н	52	0	0	0	16	6	10
Зимовниковский р-н	32	2	3	9	0	0	0
Кагальницкий р-н	26	2	2	8	0	0	0
Каменский р-н	46	2	3	7	0	0	0
Кашарский р-н	22	0	2	9	0	0	0
Константиновский р-н	37	2	3	8	0	0	0
Красносулинский р-н	81	1	2	2	0	0	0
Куйбышевский р-н	20	4	5	25	0	0	0
Мартыновский р-н	25	1	1	4	0	0	0
М-Курганский р-н	50	0	3	6	0	0	0
Миллеровский р-н	29	4	3	10	1	1	0
Милютинский р-н	29	0	0	0	8	3	5
Морозовский р-н	34	0	0	0	0	0	0
Мясниковский р-н	33	1	0	0	3	3	0
Неклиновский р-н	58	0	1	2	0	0	0
Обливский р-н	24	1	2	8	2	2	0
Октябрьский р-н	63	7	7	11	0	0	0
Орловский р-н	33	1	1	3	1	1	0
Песчанокопский р-н	18	0	1	6	0	0	0
Пролетарский р-н	25	2	1	4	6	2	4
Ремонтненский р-н	26	0	1	4	0	0	0
Р.-Несветайский	24	3	4	17	0	0	0
Сальский р-н	69	8	16	23	1	0	1
Семикаракорский	24	1	0	0	0	0	0
Советский р-н	15	2	2	13	0	0	0
Тарасовский р-н	25	0	0	0	0	0	0
Тацинский р-н	18	1	1	6	0	0	0
Усть-Донецкий р-н	8	2	1	13	1	1	0
Целинский р-н	26	0	2	8	10	7	3
Цимлянский р-н	35	0	0	0	0	0	0
Чертковский р-н	26	1	3	12	2	1	1
Шолоховский р-н	37	0	0	0	0	0	0
Всего по районам	1514	90	124	8	90	50	39
Азов	44	1	0	0	2	2	0
Батайск	67	6	5	7	0	0	0
Волгодонск	85	17	19	22	9	5	4
Гуково	43	3	1	2	0	0	0
Донецк	14	1	1	7	0	0	0
Зверево	22	3	1	5	1	1	0
Каменск-Шахтинск	40	7	7	18	2	2	0
Новочеркасск	89	4	4	4	0	0	0
Новошахтинск	38	12	7	18	0	0	0
Ростов-на-Дону	241	39	36	15	61	61	0
Таганрог	141	6	10	7	0	0	0
Шахты	74	24	0	0	0	0	0
Всего по городам	898	123	91	10	75	71	4
Всего по области	2412	213	215	9	165	121	43

Таблица 22. Повышение профессионального уровня.

Наименование территории	Численность работников, всего	из общего числа		Обучается в ВУЗах и училищах культуры			Кол-во сотрудников, повысивших квалификацию (на всерос., обл., муницип. уровнях)
		имеют подготовку по исполъз. ИКТ	относятся к основному персоналу	Всего	В ВУЗах на биб. отделении	В училищах культуры на биб. отделении	
Азовский р-н	124	17	74	7	4	3	80
Аксайский р-н	139	107	78	12	5	12	93
Багаевский р-н	34	29	26	3	2	1	2
Белокалитвинский	104	50	74	6	3	3	81
Боковский р-н	25	23	23	1	1	0	10
Верхнедонской р-н	48	39	27	0	0	0	26
Веселовский р-н	32	20	26	0	0	0	35
Волгодонской р н	39	33	32	3	2	1	9
Дубовский р-н	49	30	28	2	1	1	46
Егорлыкский р н	57	40	37	4	2	2	37
Заветинский р-н	52	18	19	0	0	0	20
Зерноградский р н	82	19	52	0	0	0	1
Зимовниковский р н	56	44	32	4	0	4	7
Кагальницкий р-н	31	0	26	2	2	0	27
Каменский р-н	63	32	46	3	2	1	55
Кашарский р-н	26	5	22	0	0	0	2
Константиновский	57	22	37	3	0	3	3
Красносулинский р-н	116	55	81	1	0	1	70
Куйбышевский р-н	25	5	20	0	0	0	4
Мартыновский р-н	39	11	25	1	1	0	20
М-Курганский р-н	60	54	50	4	2	2	59
Миллеровский р-н	38	6	29	0	0	0	23
Милютинский р-н	34	1	29	0	0	0	2
Морозовский р-н	67	33	34	2	1	1	2
Мясниковский р-н	51	28	33	1	1	0	66
Неклиновский р-н	127	32	58	3	0	3	586
Обливский р-н	36	15	24	0	0	0	
Октябрьский р-н	74	49	63	5	2	3	31
Орловский р-н	61	43	33	5	1	4	2
Песчанокопский р-н	43	13	18	1	0	1	44
Пролетарский р-н	59	36	25	4	0	4	3
Ремонтненский р-н	53	14	26	0	0	0	204
Р.-Несветайский р-н	31	3	24	0	0	0	3
Сальский р-н	90	17	69	4	0	4	312
Семикаракорский р-н	38	1	24	0	0	0	12
Советский р-н	21	4	15	0	0	0	14
Тарасовский р-н	46	8	25	0	0	0	6
Тацинский р-н	33	23	18	0	0	0	13
Усть-Донецкий р-н	10	5	8	1	1	0	0
Целинский р-н	74	49	26	1	1	0	3
Цимлянский р-н	55	24	35	3	2	1	6
Чертковский р-н	33	6	26	0	0	0	3
Шолоховский р-н	53	35	37	2	2	0	20
Всего по районам	2385	1098	1514	88	38	55	2042
Азов	57	37	44	0	0	0	60
Батайск	126	70	67	6	3	3	84
Волгодонск	120	92	85	5	4	1	87
Гуково	65	52	43	2	1	1	57
Донецк	25	0	14	2	2	0	6
Зверево	25	22	22	0	0	0	2
Каменск-Шахтинск	48	40	40	3	3	0	45
Новочеркасск	147	72	89	6	0	6	117
Новошахтинск	54	38	38	2	0	2	5
Ростов-на-Дону	319	247	241	10	7	3	30
Таганрог	244	162	141	2	2	0	40
Шахты	96	74	74	4	2	2	4
Всего по городам	1326	906	898	42	24	18	537
Всего по области	3711	2004	2412	130	62	73	2579

**МАТЕРИАЛЬНО-ТЕХНИЧЕСКАЯ БАЗА
МУНИЦИПАЛЬНЫХ БИБЛИОТЕК**

Таблица 23. Характеристика площадей муниципальных библиотек

Наименование территории	Кол-во биб-к	Общая площадь помещений (кв.м.)	Средняя площадь помещений для хранения фондов	Средняя площадь помещений для обслуживания	Общее число посадочных мест для пользователей	Среднее кол-во посадочных мест на 1 библиотеку
Азовский	44	8358,0	5673,0	2685,0	857	19
Аксайский	33	3883,6	1373,3	2510,3	704	21
Багаевский	16	1307,1	531,7	775,4	138	9
Белокалитвинский	41	4909,2	3109,2	1735,0	533	13
Боковский	14	955,3	455,2	500,1	304	22
Верхнедонской	16	1970,0	714,0	702,0	246	15
Веселовский	16	1083,6	701,5	344,1	212	13
Волгодонской	21	1795,7	799,2	897,3	358	17
Дубовский	15	2246,8	384,2	1337,9	287	19
Егорлыкский	20	1724,3	876,9	598,5	344	17
Заветинский	12	1293,5	256,3	909,5	262	22
Зерноградский	25	2759,0	392,0	2003,0	456	18
Зимовниковский	15	2017,8	1118,8	856,8	407	27
Кагальницкий	17	1338,0	0,0	1338,0	223	13
Каменский	28	2085,9	864,0	628,3	381	14
Кашарский	16	1879,0	421,0	1118,0	226	14
Константиновский	21	2387,8	1432,2	881,4	262	12
Красносулинский	36	5386,6	2249,5	2442,6	784	22
Куйбышевский	12	1346,8	207,0	1139,8	169	14
Мартиновский	13	1688,7	211,5	892,0	207	16
Матвеево-Курганский	24	2214,0	885,7	1314,0	357	15
Миллеровский	6	1277,0	529,0	555,0	262	44
Милютинский	17	1380,0	846,0	532,0	90	5
Морозовский	22	2181,0	577,6	1375,5	256	12
Мясниковский	16	1902,0	636,2	773,3	180	11
Неклиновский	35	3024,0	1362,0	1230,0	410	12
Обливский	16	1000,2	209,5	668,0	118	7
Октябрьский	29	2459,9	355,0	2104,9	348	12
Орловский	19	1829,7	858,5	903,3	312	16
Песчанокопский	7	1149,4	84,5	1064,9	198	28
Пролетарский	19	1654,8	944,0	710,8	306	16
Ремонтненский	15	1762,6	113,2	1515,7	253	17
Родионово-Несвет.	16	1618,3	994,0	404,0	289	18
Сальский	29	4638,3	2143,6	1885,2	535	18
Семикаракорский	6	672,0	264,2	260,4	131	22
Советский	8	824,0	242,8	441,0	86	11
Тарасовский	13	907,4	634,0	273,4	120	9
Тацинский	18	1595,3	799,9	721,0	388	22
Усть-Донецкий	1	514,9	71,3	368,5	50	50
Целинский	17	2127,8	778,8	1172,7	280	16
Цимлянский	20	1353,7	649,1	704,6	420	21
Чертковский	15	1604,0	357,0	1049,0	194	13
Шолоховский	16	1872,3	797,7	1074,6	300	19
Всего по районам	815	89979,3	36904,1	45396,8	13243	16
Азов	8	2895,1	1057,1	1042,2	337	42
Батайск	10	2657,0	1224,2	1042,5	428	43
Волгодонск	17	5619,0	1517,9	2392,8	898	53
Гуково	11	1739,9	697,8	1010,0	263	24
Донецк	5	1352,4	312,6	567,2	226	45
Зверево	4	960,0	331,0	485,0	107	27
Каменск-Шахтинский	5	1888,1	830,0	849,8	249	50
Новочеркасск	10	8157,0	4392,0	3072,0	906	91
Новошахтинск	12	1828,6	475,1	1042,4	414	35
Ростов-на-Дону	43	12301,8	4417,0	4616,0	1562	36
Таганрог	16	6693,0	2181,0	2773,0	927	58
Шахты	16	4748,7	1252,9	2813,3	781	49
Всего по городам	157	50840,6	18688,6	21706,2	7098	45
Всего по области	972	140819,9	55592,7	67103,0	20341	21

Таблица 24. Технические средства муниципальных библиотек.

Наименование территории	Кол-во биб-к всего	Из общего числа библиотек имеют								
		ПК	из них подключенных к Интернет	из них для пользователей библиотeki	доступ через Интернет к полным текстам электронным ресурсам библиотeki	собственный Интернет-сайт, WEB-страницу	копировально-множительную технику	Транспортные средства	из них специализированные транспортные средства (библиобусы, библиомобили)	телефоны
		2014	2014	2014	2014	2014	2014	2014	2014	2014
Азовский	44	28	28	28	0	5	21	1	1	26
Аксайский	33	33	33	33	0	2	25	1	1	30
Багаевский	16	14	14	14	1	1	11	0	0	11
Белокалитвинский	41	16	14	14	0	0	1	1	1	13
Боковский	14	13	9	9	0	1	2	0	0	7
Верхнедонской	16	16	16	15	0	1	9	0	0	16
Веселовский	16	9	9	1	0	2	2	0	0	10
Волгодонской	21	21	21	21	3	1	15	0	0	8
Дубовский	15	14	10	9	0	1	9	1	1	9
Егорлыкский	20	14	13	13	0	2	9	0	0	17
Заветинский	12	10	10	10	0	0	7	1	1	10
Зерноградский	25	25	25	25	0	0	22	1	1	13
Зимовниковский	15	15	15	15	0	1	8	1	1	15
Кагальницкий	17	14	11	11	0	1	7	0	0	3
Каменский	28	28	27	27	0	0	23	1	1	16
Кашарский	16	11	8	3	1	1	2	1	1	9
Константиновский	21	17	15	14	0	0	10	0	0	15
Красносулинский	36	27	19	17	1	3	2	1	1	9
Куйбышевский	12	11	8	8	0	1	4	0	0	6
Мартыновский	13	8	8	8	0	1	3	1	0	8
Матвеево-Курганский	24	23	24	22	0	1	14	1	1	24
Миллеровский	6	4	4	3	0	1	3	1	1	3
Милютинский	17	15	14	14	0	0	1	0	0	6
Морозовский	22	19	21	19	0	1	16	1	0	19
Мясниковский	16	15	14	15	0	1	10	0	0	15
Неклиновский	35	29	28	21	1	1	16	1	1	18
Обливский	16	11	11	1	0	0	1	0	0	8
Октябрьский	29	29	29	29	1	1	23	1	1	21
Орловский	19	17	17	17	1	2	14	1	1	16
Песчанокопский	7	5	5	5	1	1	4	2	1	5
Пролетарский	19	19	17	15	0	1	14	0	0	15
Ремонтненский	15	11	10	10	0	1	8	0	0	11
Родион-Несветайский	16	8	8	8	0	0	4	0	0	7
Сальский	29	26	25	19	1	1	19	1	1	23
Семикаракорский	6	4	1	1	0	1	2	1	1	1
Советский	8	4	4	4	0	0	3	0	0	5
Тарасовский	13	9	8	3	0	1	4	1	0	4
Таинский	18	15	14	14	1	2	9	0	0	12
Усть-Донецкий	1	1	1	1	0	1	1	0	0	1
Целинский	17	14	13	13	0	1	6	1	1	11
Цимлянский	20	12	11	11	0	1	8	0	0	11
Чертковский	15	14	13	13	0	2	5	1	1	13
Шолоховский	16	13	13	13	1	1	10	1	0	13
Всего по районам	815	661	618	566	13	46	387	25	20	513
Азов	8	8	8	8	0	1	8	0	0	8
Батайск	10	10	10	10	10	4	10	0	0	10
Волгодонск	17	17	17	17	0	17	7	1	0	14
Гуково	11	11	11	11	0	1	7	0	0	9
Донецк	5	5	5	5	1	1	5	0	0	5
Зверево	4	4	4	4	1	1	4	0	0	3
Каменск-Шахтинский	5	5	5	5	5	1	5	0	0	5
Новочеркасск	10	10	10	10	10	1	10	1	0	9
Новошахтинск	12	12	12	12	1	1	10	0	0	12
Ростов-на-Дону	43	43	43	42	1	43	26	0	0	43
Таганрог	16	16	16	16	1	16	16	1	0	16
Шахты	16	16	16	16	0	1	16	1	0	16
Всего по городам	157	157	157	156	30	88	124	4	0	150
Всего по области	972	818	775	722	43	134	511	29	20	663

Таблица 24. Технические средства муниципальных библиотек.

Наименование территории	Технические средства						
	число персональных компьютеров, всего	из них подключенных к Интернет	из числа подключенных к Интернет - для пользователей библиотеки	число единиц копировально-множительной техники	число транспортных средств	из них число специализированных транспортных средств	число номеров телефонов
	2014	2014	2014	2014	2014	2014	2014
Азовский	68	46	50	22	1	1	27
Аксайский	156	142	85	65	1	1	32
Багаевский	28	25	25	13	0	0	12
Белокалитвинский	39	20	14	6	1	1	15
Бокровский	20	12	11	7	0	0	7
Верхнедонской	31	31	18	10	0	0	20
Веселовский	25	18	5	3	0	0	11
Волгодонской	47	44	37	18	0	0	9
Дубовский	31	11	10	11	1	1	10
Егорлыкский	36	26	17	13	0	0	17
Заветинский	19	14	12	8	1	1	10
Зерноградский	63	45	34	30	1	1	15
Зимовниковский	46	45	20	17	1	1	16
Кагальницкий	18	13	13	8	0	0	3
Каменский	58	42	30	26	1	1	18
Кашарский	24	12	5	3	1	1	9
Константиновский	35	31	23	13	0	0	16
Красносулинский	64	30	19	3	1	1	12
Куйбышевский	28	20	11	9	0	0	6
Мартыновский	26	17	12	6	1	0	8
Матвеево-Курганский	46	47	36	20	1	1	25
Миллеровский	24	19	7	5	1	1	4
Милютинский	25	18	16	3	0	0	7
Морозовский	42	44	27	23	1	0	20
Мясниковский	38	37	23	19	0	0	16
Неклиновский	62	38	27	19	1	1	20
Обливский	24	16	2	1	0	0	9
Октябрьский	60	54	43	34	1	1	21
Орловский	43	39	34	20	1	1	16
Песчанокопский	18	14	7	7	2	1	6
Пролетарский	36	25	17	15	0	0	16
Ремонтненский	25	17	12	13	0	0	13
Родионово-Несветайский	21	11	10	7	0	0	8
Сальский	54	30	24	31	2	2	25
Семикаракорский	23	12	6	7	1	1	4
Советский	13	7	4	4	0	0	6
Тарасовский	27	13	3	13	1	0	4
Тащинский	32	23	19	15	0	0	12
Усть-Донецкий	12	7	2	3	0	0	2
Целинский	25	24	17	7	1	1	13
Цимлянский	32	19	14	8	0	0	12
Чертковский	23	13	13	7	1	1	13
Шолоховский	31	27	23	15	1	0	15
Всего по районам	1598	1198	837	587	26	21	560
Азов	32	19	14	15	0	0	9
Батайск	41	41	28	18	0	0	10
Волгодонск	55	54	38	12	1	0	22
Гуково	19	19	15	16	0	0	14
Донецк	7	7	6	8	0	0	5
Зверево	13	10	8	6	0	0	4
Каменск-Шахтинский	22	22	14	10	0	0	7
Новочеркасск	58	41	22	25	1	0	20
Новошахтинск	26	20	15	15	0	0	14
Ростов-на-Дону	220	211	96	59	0	0	65
Таганрог	158	158	63	64	1	0	50
Шахты	49	35	26	20	1	0	24
Всего по городам	700	637	345	268	4	0	244
Всего по области	2298	1835	1182	855	30	21	804

ЭЛЕКТРОННЫЕ РЕСУРСЫ

Основные понятия

Электронные ресурсы (ЭР) - представляют собой электронные данные (информацию в виде чисел, букв, символов или их комбинаций), электронные программы или сочетание этих видов в одном ресурсе.

В зависимости от режима доступа ЭР делятся на ресурсы локального доступа (с информацией, зафиксированной на отдельном физическом носителе, который должен быть помещен пользователем в компьютер), и удаленного доступа (с информацией на винчестере либо других запоминающих устройствах или размещенной в информационных сетях, например в Интернете).

Электронный каталог: Библиотечный каталог, содержащий библиографические записи в одном из принятых машиночитаемых форматов.

Сводный каталог РО (СК РО) содержит — машиночитаемые библиографические записи на все виды документов, поступающие в фонды государственных и муниципальных библиотек области с 2007 г.

Таблица 25. Формирование собственных электронных ресурсов муниципальных библиотек

Наименование территории	Число библиотек, создающих электронные каталоги		Объем собственных баз данных - всего, тыс. записей (с точностью до 0,1)	из них			Число документов библиотечного фонда, переведенных в электронную форму	Количество библиографических записей в СК РО		Динамика
	2013	2014		Библиографических баз данных	из них объем электронного каталога	из них объем электронного каталога, доступного в Интернете		2013	2014	
Азовский	1	1	11,9	11,9	11,9	11,9	0	8,7	11,8	3,1
Аксайский	13	13	92,6	92,6	64,0	54,0	0	17,4	22,3	4,9
Багаевский	1	1	5,8	5,8	5,8	5,8	0	4,2	5,5	1,3
Белокалитвинский	1	1	3,7	3,5	3,5	3,5	0	2,7	3,4	0,7
Боковский	1	1	1,7	1,7	1,7	1,7	0	0,9	1,7	0,8
Верхнедонской	1	6	4,0	4,0	4,0	4,0	0	0,7	3,6	2,9
Веселовский	1	1	4,5	4,5	4,1	4,1	0	3,1	4,1	1,0
Волгодонской	3	3	3,1	3,1	3,1	3,1	0	2,3	3,1	0,8
Дубовский	1	1	2,0	2,0	2,0	2,0	0	0,0	1,9	1,9
Егорлыкский	1	4	5,9	5,9	5,9	5,9	0	4,0	5,8	1,8
Заветинский	1	10	3,5	3,5	3,5	3,5	0	0,7	3,3	2,6
Зерноградский	1	1	5,1	5,1	5,1	5,1	0	0,6	5,1	4,5
Зимовниковский	12	9	23,3	23,3	23,3	23,3	0	12,9	23,3	10,4
Кагальницкий	1	1	3,8	3,8	3,8	3,8	0	2,0	3,8	1,8
Каменский	7	11	7,0	7,0	7,0	7,0	0	3,6	6,9	3,3
Кашарский	1	1	1,9	1,9	1,9	1,9	0	1,7	1,9	0,2
Константиновский	1	8	8,7	8,7	8,7	8,7	0	3,5	8,5	5,0
Красносулинский	1	1	20,7	20,7	20,7	20,7	0	11,0	17,6	6,6
Куйбышевский	3	3	18,0	18,0	18,0	18,0	32	9,6	17,9	8,3
Мартыновский	1	1	0,7	0,7	0,7	0,7	0	0,1	0,7	0,6
Матвеево-Курганский	1	9	14,4	14,4	14,4	14,4	0	10,3	14,4	4,1
Миллеровский	1	1	5,9	5,9	5,9	5,9	0	4,6	5,8	1,2
Милютинский	1	1	2,2	2,2	2,2	2,2	0	1,5	2,2	0,7
Морозовский	8	9	5,9	5,9	5,9	5,9	0	3,7	5,8	2,1
Мясниковский	1	16	41,3	40,9	25,2	25,2	0	17,8	25,2	7,4
Неклиновский	1	1	15,5	15,5	15,5	0,0	0	7,6	14,9	7,3
Обливский	1	1	5,4	5,4	4,3	4,3	0	3,3	4,2	0,9
Октябрьский	1	1	14,8	14,8	14,8	14,8	10	7,1	14,0	6,9
Орловский	12	12	27,0	27,0	27,0	27,0	0	11,2	27,0	15,8
Песчанокопский	1	1	6,9	6,9	6,0	6,0	0	4,6	5,9	1,3
Пролетарский	11	11	11,7	11,7	11,7	11,7	0	7,0	11,5	4,5
Ремонтненский	1	1	2,3	2,3	2,3	2,3	0	1,1	2,3	1,2
Родионово-Несветайский	1	1	4,0	4,0	4,0	4,0	0	2,2	3,9	1,7
Сальский	1	12	23,7	23,7	22,5	22,5	0	15,1	22,1	7,0
Семикаракорский	1	1	8,1	8,1	8,1	8,1	0	4,5	7,8	3,3
Советский	0	0	0,0	0,0	0,0	0,0	0	0,0	0,0	0,0
Тарасовский	1	1	6,2	6,2	6,2	6,2	0	1,2	6,0	4,8
Тацинский	1	1	4,7	4,7	4,7	4,7	0	4,1	4,6	0,5
Усть-Донецкий	1	1	3,1	3,1	3,1	3,1	0	0,1	3,1	3,0
Целинский	1	10	7,3	7,3	7,3	7,3	0	4,4	7,0	2,6
Цимлянский	1	1	4,7	4,7	4,7	0,0	0	2,2	4,8	2,6
Чертковский	1	1	1,8	1,8	1,8	1,8	0	1,4	1,8	0,4
Шолоховский	1	10	9,6	9,6	9,6	9,6	348	5,2	9,5	4,3
Всего по район.	103	181	454,4	453,8	405,9	375,7	390	209,9	355,8	145,9
Азов	1	1	8,8	8,8	8,1	8,1	0	5,5	7,7	2,2
Батайск	1	1	26,7	26,7	26,7	26,7	1618	15,8	24,7	8,9
Волгодонск	1	1	142,8	142,8	142,8	142,8	0	51,0	61,2	10,2
Гуково	1	1	7,7	7,7	7,7	7,7	0	5,3	7,4	2,1
Донецк	0	1	3,0	3,0	3,0	3,0	0	0,0	3,0	3,0
Зверево	1	1	6,3	6,3	6,3	0,0	0	5,0	6,2	1,2
Каменск-Шахтинский	1	1	26,1	24,1	24,1	24,1	1964	5,0	6,9	1,9
Новочеркасск	2	2	106,5	89,4	68,5	24,2	418	10,3	22,5	12,2
Новошахтинск	1	1	3,7	3,7	3,7	3,7	0	1,8	3,7	1,9
Ростов-на-Дону	1	1	121,3	121,3	121,3	121,3	87	73,8	87,9	14,1
Таганрог	1	1	379,8	208,1	121,9	121,9	4331	53,9	66,2	12,3
Шахты	1	1	69,8	67,5	67,5	67,5	0	51,2	63,8	12,6
Всего по городам	12	13	902,5	709,4	601,6	551	8418	278,6	361,1	82,5
Всего по области	115	194	1356,9	1163,2	1007,5	926,7	8808	488,5	716,9	228,4

СТАТИСТИКА БИБЛИОТЕЧНОГО ОБСЛУЖИВАНИЯ

Основные понятия

Пользователь (читатель, абонент, посетитель мероприятия) библиотеки: Физическое лицо (индивидуальный пользователь) или юридическое лицо (коллективный пользователь), обращающееся в библиотеку за библиотечно-информационными услугами.

Выдача документа: Предоставление во временное пользование документа из библиотечного фонда по запросу пользователя, включая полученный библиотекой из других фондов по всем видам абонементов и всем формам доставки документов, в том числе предоставление доступа к электронному документу или его части. Абсолютный показатель библиотечной статистики, отражающий число предоставленных абонентам документов, характеризует использование библиотечного фонда.

Посещение: Приход пользователя в помещение библиотеки с целью получения библиотечно-информационной услуги, участия в библиотечном мероприятии, использования библиотечного пространства для общения, обращения к ее веб-сайтам. Абсолютный показатель библиотечной статистики.

Посещаемость – относительный (качественный) показатель, представляющий собой число посещений библиотеки пользователями за определенный период и характеризующий интенсивность пользования библиотекой.

Посещаемость массовых мероприятий – относительный (качественный) показатель, представляющий собой число посещений библиотеки пользователями с целью присутствия или участия в массовых мероприятиях.

Читаемость – относительный (качественный) показатель, представляющий собой отношение книговыдачи за определенный период к числу абонентов библиотеки.

Качественные показатели библиотечного обслуживания – основные критерии, на основании которых можно дать оценку деятельности библиотеки с точки зрения ее социальной эффективности. К ним относятся: объем обслуживания – количество пользователей, книговыдача, посещения; степень охвата населения, читаемость, посещаемость, оперативность обслуживания, максимальное сбережение времени пользователей, применение прогрессивных форм и методов обслуживания.

Пояснения к показателям

Читаемость и посещаемость являются качественными показателями библиотечного обслуживания и характеризуют читательскую активность.

Читаемость показывает, какое количество документов было выдано в среднем одному пользователю. Определяется путем деления числа выданных за определенный период документов на число пользователей, зарегистрированных в этот период времени.

Посещаемость показывает, сколько в среднем в течение определенного периода времени читатель посетил библиотеку. Исчисляется путем деления числа посещений на число пользователей.

Посещаемость массовых мероприятий показывает, сколько в среднем в течение определенного периода времени читатель посетил массовые мероприятия в библиотеке. Исчисляется путем деления числа посещений массовых мероприятий на число пользователей.

На **статистические показатели библиотечного обслуживания** влияют качество и актуальность библиотечных фондов, соответствие их запросам пользователей, уровень комфортности обслуживания, квалификация кадров.

Рекомендации

Статистические показатели библиотечного обслуживания зависят от правильности ведения учетной документации в библиотеке. Необходимо соблюдать: ГОСТ 7.20-2000 «Библиотечная статистика», ГОСТ Р 7.0.20 -2014 «Библиотечная статистика: показатели и единицы исчисления».

Таблица 26. Основные показатели деятельности библиотек.

Наименование территории	Читатели			Посещения			Книговыдача		
	2013	2014	Дина мика	2013	2014	Дина мика	2013	2014	Дина мика
Азовский р-н	42725	43038,0	313	426677	474750	48073	889720	902654	12934
Аксайский	44536	44800,0	264	490988	514854	23866	915101	921950	6849
Багаевский	10077	10076,0	-1	115162	115242	80	203617	203844	227
Белокалитвинский	41741	41889,0	148	349562	375573	26011	887556	908650	21094
Боковский	11502	11511,0	9	113582	114382	800	254467	256809	2342
Верхнедонской	11865	10955,0	-910	117183	127919	10736	266140	251417	-14723
Веселовский	13449	10355,0	-3094	87723	97503	9780	242390	244647	2257
Волгодонской	15554	16013,0	459	144010	153613	9603	255329	267996	12667
Дубовский	14879	14770,0	-109	188504	191702	3198	386027	382697	-3330
Егорлыкский	14173	14250,0	77	123165	123493	328	298926	301508	2582
Заветинский	9018	8993,0	-25	102806	103636	830	196206	194986	-1220
Зерноградский	22463	22635,0	172	186033	186515	482	541164	542977	1813
Зимовниковский	19218	15033,0	-4185	218049	182642	-35407	425351	333189	-92162
Кагальницкий	13601	13604,0	3	125093	125114	21	264982	265007	25
Каменский	27643	29111,0	1468	268095	294552	26457	621923	657735	35812
Кашарский	25381	25548,0	167	120947	117435	-3512	264454	269452	4998
Константиновский	13103	12899,0	-204	131847	128757	-3090	288622	280733	-7889
Красносулинский	48048	44308,0	-3740	439856	429145	-10711	1028075	923130	-104945
Куйбышевский	5020	4989,0	-31	77923	79971	2048	115825	113099	-2726
Мартыновский	12918	12133,0	-785	121889	126864	4975	250919	211213	-39706
Матвеево-Курганский	22711	22810,0	99	187934	207323	19389	535649	537919	2270
Миллеровский	22071	22072,0	1	174903	175544	641	451980	452032	52
Милютинский	9338	8895,0	-443	116315	120756	4441	206688	210971	4283
Морозовский	15764	15790,0	26	143654	147721	4067	342554	345722	3168
Мясниковский	39804	60720,0	20916	338433	393200	54767	772024	791050	19026
Неклиновский	32451	38025,0	5574	363997	403388	39391	786885	926425	139540
Обливский	12410	12583,0	173	118197	126716	8519	300540	316125	15585
Октябрьский	36219	36427,0	208	338263	335945	-2318	806038	815711	9673
Орловский	16437	16457,0	20	169160	186677	17517	443781	444160	379
Песчанокопский	12189	11201,0	-988	120807	109106	-11701	304592	282967	-21625
Пролетарский	15674	15688,0	14	172277	172356	79	375625	375740	115
Ремонтненский	12657	12618,0	-39	133609	134035	426	296189	296641	452
Родионово-Несветайский	8453	8096,0	-357	100732	90133	-10599	217658	205634	-12024
Сальский	44963	42839,0	-2124	392516	353075	-39441	949236	883364	-65872
Семикаракорский	10623	11165,0	542	87911	88265	354	192731	194852	2121
Советский	4344	4141,0	-203	32287	32041	-246	69475	72466	2991
Тарасовский	15568	11641,0	-3927	141503	106151	-35352	346982	259185	-87797
Тацинский	16613	16088,0	-525	153214	150097	-3117	304401	292499	-11902
Усть-Донецкий	3226	3231,0	5	35178	38316	3138	76889	81097	4208
Целинский	21425	20234,0	-1191	178287	187741	9454	424059	402769	-21290
Цимлянский	15204	15227,0	23	137919	139301	1382	315649	315661	12
Чертковский	13189	13708,0	519	106811	129266	22455	258609	272553	13944
Шолоховский	13942	13944,0	2	152527	152534	7	290594	290890	296
Всего по районам	832189	840510	8321	7845528	8043349	197821	17665622	17500126	-165496
Азов	30619	30639,0	20	296638	321839	25201	710362	747684	37322
Батайск	35673	35913,0	240	332203	432624	100421	714715	715401	686
Волгодонск	69425	67275,0	-2150	617754	633626	15872	1627414	1662420	35006
Гуково	29371	29415,0	44	278651	278092	-559	703916	704149	233
Донецк	18111	18113,0	2	168825	186270	17445	416193	415855	-338
Зверево	13682	13716,0	34	129667	130957	1290	292833	298541	5708
Каменск-Шахтинский	18155	18520,0	365	191045	210411	19366	389143	390492	1349
Новочеркасск	70312	70315,0	3	633335	643200	9865	1418990	1424582	5592
Новошахтинск	39784	34757,0	-5027	338742	301925	-36817	875895	785054	-90841
Ростов-на-Дону	204955	205691,0	736	1723610	1750662	27052	4628936	4672077	43141
Таганрог	75231	75346,0	115	734609	735171	562	1520310	1520659	349
Шахты	75561	75500,0	-61	640026	639647	-379	1560582	1560202	-380
Всего по городам	680879	675200	-5679	6085105	6264424	179319	14859289	14897116	37827
Всего по области	1513068	1515710	2642	13930633	14307773	377140	32524911	32397242	-127669

Таблица 26. Основные показатели деятельности библиотек.

Наименование территории	Посещаемость		Место в ранговой табл.	Читаемость		Место в ранговой табл.	Посещаемость массовых мероприятий	
	2013	2014		2013	2014		2013	2014
Азовский р-н	10,0	11,0	12	20,8	21,0	26	1,1	1,5
Акса́йский	11,0	11,5	8	20,5	20,6	31	3,2	3,2
Багаевский	11,4	11,4	9	20,2	20,2	33	0,9	1,1
Белокалитвинский	8,4	9,0	35	21,3	21,7	23	0,5	0,6
Боковский	9,9	9,9	21	22,1	22,3	18	3,0	3,0
Верхнедонской	9,9	11,7	6	22,4	22,9	14	1,5	1,9
Веселовский	6,5	9,4	26	18,0	23,6	11	0,9	1,4
Волгодонской	9,3	9,6	24	16,4	16,7	41	1,6	1,4
Дубовский	12,7	13,0	3	25,9	25,9	2	1,3	1,4
Егорлыкский	8,7	8,7	36	21,1	21,2	25	0,8	0,8
Заветинский	11,4	11,5	7	21,8	21,7	24	1,5	1,6
Зерноградский	8,3	8,2	38	24,1	24,0	8	0,7	1,0
Зимовниковский	11,3	12,1	4	22,1	22,2	20	0,9	1,2
Кагальницкий	9,2	9,2	31	19,5	19,5	36	0,7	0,8
Каменский	9,7	10,1	18	22,5	22,6	16	2,0	2,3
Кашарский	4,8	4,6	43	10,4	10,5	43	0,4	0,4
Константиновский	10,1	10,0	20	22,0	21,8	22	2,2	2,3
Красносулинский	9,2	9,7	23	21,4	20,8	28	0,9	0,9
Куйбышевский	15,5	16,0	1	23,1	22,7	15	2,4	2,5
Мартыновский	9,4	10,5	17	19,4	17,4	40	0,7	1,1
Матвеево-Курганский	8,3	9,1	34	23,6	23,6	12	0,8	1,1
Миллеровский	7,9	8,0	39	20,5	20,5	32	0,5	0,5
Милютинский	12,5	13,6	2	22,1	23,7	10	1,9	2,5
Морозовский	9,1	9,4	27	21,7	21,9	21	2,3	2,3
Мясниковский	8,5	6,5	42	19,4	13,0	42	0,2	0,1
Неклиновский	11,2	10,6	16	24,2	24,4	7	1,3	2,4
Обливский	9,5	10,1	19	24,2	25,1	5	2,3	2,1
Октябрьский	9,3	9,2	30	22,3	22,4	17	1,0	1,1
Орловский	10,3	11,3	10	27,0	27,0	1	1,3	2,9
Песчанокопский	9,9	9,7	22	25,0	25,3	4	0,9	0,9
Пролетарский	11,0	11,0	13	24,0	24,0	9	0,9	0,9
Ремонтненский	10,6	10,6	15	23,4	23,5	13	0,5	0,5
Родионово-Несветайский	11,9	11,1	11	25,7	25,4	3	1,4	1,4
Сальский	8,7	8,2	37	21,1	20,6	30	0,9	0,9
Семикаракорский	8,3	7,9	40	18,1	17,5	39	0,5	0,6
Советский	7,4	7,7	41	16,0	17,5	38	1,0	1,1
Тарасовский	9,1	9,1	33	22,3	22,3	19	0,8	0,9
Тацинский	9,2	9,3	28	18,3	18,2	37	1,9	1,9
Усть-Донецкий	10,9	11,9	5	23,8	25,1	6	2,0	2,1
Целинский	8,3	9,3	29	19,8	19,9	34	0,6	0,8
Цимлянский	9,1	9,1	32	20,8	20,7	29	1,7	1,8
Чертковский	8,1	9,4	25	19,6	19,9	35	1,5	1,9
Шолоховский	10,9	10,9	14	20,8	20,9	27	1,3	1,3
Всего по районам	9,4	9,6		21,2	20,8		1,2	1,4
Азов	9,7	10,5	3	23,2	24,4	2	0,7	0,7
Бата́йск	9,3	12,0	1	20,0	19,9	12	0,9	0,9
Волгодонск	8,9	9,4	8	23,4	24,7	1	0,9	1,0
Гуково	9,5	9,5	7	24,0	23,9	3	0,7	0,6
Донецк	9,3	10,3	4	23,0	23,0	4	1,4	1,7
Зверево	9,5	9,5	6	21,4	21,8	7	0,7	0,8
Каменск-Шахтинский	10,5	11,4	2	21,4	21,1	8	0,9	1,0
Новочеркасск	9,0	9,1	9	20,2	20,3	10	0,7	0,7
Новошахтинск	8,5	8,7	10	22,0	22,6	6	1,0	1,2
Ростов-на-Дону	8,4	8,5	11	22,6	22,7	5	0,9	1,2
Таганрог	9,8	9,8	5	20,2	20,2	11	0,9	1,1
Шахты	8,5	8,5	12	20,7	20,7	9	0,9	0,9
Всего по городам	8,9	9,3		21,8	22,1		0,9	1,0
Всего по области	9,2	9,4		21,5	21,4		1,1	1,2

Таблица 27. Основные показатели деятельности библиотек.

Наименование территории	Читатели			Посещения			Книговыдача		
	2013	2014	Дина мика	2013	2014	Дина мика	2013	2014	Дина мика
1 группа									
<i>Боковский</i>	11502	11511,0	9	113582	114382	800	254467	256809	2342
<i>Верхнедонской</i>	11865	10955,0	-910	117183	127919	10736	266140	251417	-14723
<i>Заветинский</i>	9018	8993,0	-25	102806	103636	830	196206	194986	-1220
<i>Куйбышевский</i>	5020	4989,0	-31	77923	79971	2048	115825	113099	-2726
<i>Милютинский</i>	9338	8895,0	-443	116315	120756	4441	206688	210971	4283
<i>Обливский</i>	12410	12583,0	173	118197	126716	8519	300540	316125	15585
<i>Ремонтненский</i>	12657	12618,0	-39	133609	134035	426	296189	296641	452
<i>Советский</i>	4344	4141,0	-203	32287	32041	-246	69475	72466	2991
2 группа									
<i>Веселовский</i>	13449	10355,0	-3094	87723	97503	9780	242390	244647	2257
<i>Дубовский</i>	14879	14770,0	-109	188504	191702	3198	386027	382697	-3330
<i>Кагальницкий</i>	13601	13604,0	3	125093	125114	21	264982	265007	25
<i>Кашарский</i>	25381	25548,0	167	120947	117435	-3512	264454	269452	4998
<i>Песчанокопский</i>	12189	11201,0	-988	120807	109106	-11701	304592	282967	-21625
<i>Родионово-Несветайский</i>	8453	8096,0	-357	100732	90133	-10599	217658	205634	-12024
<i>Тарасовский</i>	15568	11641,0	-3927	141503	106151	-35352	346982	259185	-87797
<i>Шолоховский</i>	13942	13944,0	2	152527	152534	7	290594	290890	296
3 группа									
<i>Багаевский</i>	10077	10076,0	-1	115162	115242	80	203617	203844	227
<i>Волгодонской</i>	15554	16013,0	459	144010	153613	9603	255329	267996	12667
<i>Егорлыкский</i>	14173	14250,0	77	123165	123493	328	298926	301508	2582
<i>Константиновский</i>	13103	12899,0	-204	131847	128757	-3090	288622	280733	-7889
<i>Мартыновский</i>	12918	12133,0	-785	121889	126864	4975	250919	211213	-39706
<i>Усть-Донецкий</i>	3226	3231,0	5	35178	38316	3138	76889	81097	4208
<i>Целинский</i>	21425	20234,0	-1191	178287	187741	9454	424059	402769	-21290
<i>Цимлянский</i>	15204	15227,0	23	137919	139301	1382	315649	315661	12
<i>Чертковский</i>	13189	13708,0	519	106811	129266	22455	258609	272553	13944
4 группа									
<i>Зерноградский</i>	22463	22635,0	172	186033	186515	482	541164	542977	1813
<i>Зимовниковский</i>	19218	15033,0	-4185	218049	182642	-35407	425351	333189	-92162
<i>Каменский</i>	27643	29111,0	1468	268095	294552	26457	621923	657735	35812
<i>Матвеево-Курганский</i>	22711	22810,0	99	187934	207323	19389	535649	537919	2270
<i>Морозовский</i>	15764	15790,0	26	143654	147721	4067	342554	345722	3168
<i>Мясниковский</i>	39804	60720,0	20916	338433	393200	54767	772024	791050	19026
<i>Орловский</i>	16437	16457,0	20	169160	186677	17517	443781	444160	379
<i>Пролетарский</i>	15674	15688,0	14	172277	172356	79	375625	375740	115
<i>Семикаракорский</i>	10623	11165,0	542	87911	88265	354	192731	194852	2121
<i>Тащинский</i>	16613	16088,0	-525	153214	150097	-3117	304401	292499	-11902
5 группа									
<i>Азовский р-н</i>	42725	43038,0	313	426677	474750	48073	889720	902654	12934
<i>Аксайский</i>	44536	44800,0	264	490988	514854	23866	915101	921950	6849
<i>Белокалитвинский</i>	41741	41889,0	148	349562	375573	26011	887556	908650	21094
<i>Красносулинский</i>	48048	44308,0	-3740	439856	429145	-10711	1028075	923130	-104945
<i>Миллеровский</i>	22071	22072,0	1	174903	175544	641	451980	452032	52
<i>Неклиновский</i>	32451	38025,0	5574	363997	403388	39391	786885	926425	139540
<i>Октябрьский</i>	36219	36427,0	208	338263	335945	-2318	806038	815711	9673
<i>Сальский</i>	44963	42839,0	-2124	392516	353075	-39441	949236	883364	-65872
1 группа									
<i>Азов</i>	30619	30639,0	20	296638	321839	25201	710362	747684	37322
<i>Гуково</i>	29371	29415,0	44	278651	278092	-559	703916	704149	233
<i>Донецк</i>	18111	18113,0	2	168825	186270	17445	416193	415855	-338
<i>Зверево</i>	13682	13716,0	34	129667	130957	1290	292833	298541	5708
<i>Каменск-Шахтинский</i>	18155	18520,0	365	191045	210411	19366	389143	390492	1349
2 группа									
<i>Батайск</i>	35673	35913,0	240	332203	432624	100421	714715	715401	686
<i>Волгодонск</i>	69425	67275,0	-2150	617754	633626	15872	1627414	1662420	35006
<i>Новочеркасск</i>	70312	70315,0	3	633335	643200	9865	1418990	1424582	5592
<i>Новошахтинск</i>	39784	34757,0	-5027	338742	301925	-36817	875895	785054	-90841
<i>Ростов-на-Дону</i>	204955	205691,0	736	1723610	1750662	27052	4628936	4672077	43141
<i>Таганрог</i>	75231	75346,0	115	734609	735171	562	1520310	1520659	349
<i>Шахты</i>	75561	75500,0	-61	640026	639647	-379	1560582	1560202	-380

Таблица 27. Основные показатели деятельности библиотек.

Наименование территории	Посещаемость		Место в ранговой табл.	Читаемость		Место в ранговой табл.	Посещаемость массовых мероприятий	
	2013	2014		2013	2014		2013	2014
1 группа								
<i>Боковский</i>	9,9	9,9	7	22,1	22,3	6	3,0	3,0
<i>Верхнедонской</i>	9,9	11,7	3	22,4	22,9	4	1,5	1,9
<i>Заветинский</i>	11,4	11,5	4	21,8	21,7	7	1,5	1,6
<i>Куйбышевский</i>	15,5	16,0	1	23,1	22,7	5	2,4	2,5
<i>Милютинский</i>	12,5	13,6	2	22,1	23,7	2	1,9	2,5
<i>Обливский</i>	9,5	10,1	6	24,2	25,1	1	2,3	2,1
<i>Ремонтненский</i>	10,6	10,6	5	23,4	23,5	3	0,5	0,5
<i>Советский</i>	7,4	7,7	8	16,0	17,5	8	1,0	1,1
2 группа								
<i>Веселовский</i>	6,5	9,4	5	18,0	23,6	4	0,9	1,4
<i>Дубовский</i>	12,7	13,0	1	25,9	25,9	1	1,3	1,4
<i>Кагальницкий</i>	9,2	9,2	6	19,5	19,5	7	0,7	0,8
<i>Кашарский</i>	4,8	4,6	8	10,4	10,5	8	0,4	0,4
<i>Песчанокровский</i>	9,9	9,7	4	25,0	25,3	3	0,9	0,9
<i>Радионово-Несветайский</i>	11,9	11,1	2	25,7	25,4	2	1,4	1,4
<i>Тарасовский</i>	9,1	9,1	7	22,3	22,3	5	0,8	0,9
<i>Шолоховский</i>	10,9	10,9	3	20,8	20,9	6	1,3	1,3
3 группа								
<i>Багаевский</i>	11,4	11,4	2	20,2	20,2	5	0,9	1,1
<i>Волгодонской</i>	9,3	9,6	4	16,4	16,7	9	1,6	1,4
<i>Егорлыкский</i>	8,7	8,7	7	21,1	21,2	3	0,8	0,8
<i>Константиновский</i>	10,1	10,0	3	22,0	21,8	2	2,2	2,3
<i>Мартиновский</i>	9,4	10,5	2	19,4	17,4	8	0,7	1,1
<i>Усть-Донецкий</i>	10,9	11,9	1	23,8	25,1	1	2,0	2,1
<i>Целинский</i>	8,3	9,3	2	19,8	19,9	6	0,6	0,8
<i>Цимлянский</i>	9,1	9,1	2	20,8	20,7	4	1,7	1,8
<i>Чертковский</i>	8,1	9,4	1	19,6	19,9	7	1,5	1,9
4 группа								
<i>Зерноградский</i>	8,3	8,2	8	24,1	24,0	2	0,7	1,0
<i>Зимовниковский</i>	11,3	12,1	1	22,1	22,2	6	0,9	1,2
<i>Каменский</i>	9,7	10,1	4	22,5	22,6	5	2,0	2,3
<i>Матвеево-Курганский</i>	8,3	9,1	7	23,6	23,6	4	0,8	1,1
<i>Морозовский</i>	9,1	9,4	5	21,7	21,9	7	2,3	2,3
<i>Мясниковский</i>	8,5	6,5	10	19,4	13,0	10	0,2	0,1
<i>Орловский</i>	10,3	11,3	2	27,0	27,0	1	1,3	2,9
<i>Пролетарский</i>	11,0	11,0	3	24,0	24,0	3	0,9	0,9
<i>Семикаракорский</i>	8,3	7,9	9	18,1	17,5	9	0,5	0,6
<i>Тацинский</i>	9,2	9,3	6	18,3	18,2	8	1,9	1,9
5 группа								
<i>Азовский р-н</i>	10,0	11,0	2	20,8	21,0	4	1,1	1,5
<i>Аксайский</i>	11,0	11,5	1	20,5	20,6	7	3,2	3,2
<i>Белокалитвинский</i>	8,4	9,0	6	21,3	21,7	3	0,5	0,6
<i>Красносулинский</i>	9,2	9,7	4	21,4	20,8	5	0,9	0,9
<i>Миллеровский</i>	7,9	8,0	8	20,5	20,5	8	0,5	0,5
<i>Неклиновский</i>	11,2	10,6	3	24,2	24,4	1	1,3	2,4
<i>Октябрьский</i>	9,3	9,2	5	22,3	22,4	2	1,0	1,1
<i>Сальский</i>	8,7	8,2	7	21,1	20,6	6	0,9	0,9
1 группа								
<i>Азов</i>	9,7	10,5	2	23,2	24,4	1	0,7	0,7
<i>Гуково</i>	9,5	9,5	5	24,0	23,9	2	0,7	0,6
<i>Донецк</i>	9,3	10,3	3	23,0	23,0	3	1,4	1,7
<i>Зверево</i>	9,5	9,5	4	21,4	21,8	4	0,7	0,8
<i>Каменск-Шахтинский</i>	10,5	11,4	1	21,4	21,1	5	0,9	1,0
2 группа								
<i>Батайск</i>	9,3	12,0	1	20,0	19,9	7	0,9	0,9
<i>Волгодонск</i>	8,9	9,4	3	23,4	24,7	1	0,9	1,0
<i>Новочеркасск</i>	9,0	9,1	4	20,2	20,3	5	0,7	0,7
<i>Новошахтинск</i>	8,5	8,7	5	22,0	22,6	3	1,0	1,2
<i>Ростов-на-Дону</i>	8,4	8,5	6	22,6	22,7	2	0,9	1,2
<i>Таганрог</i>	9,8	9,8	2	20,2	20,2	6	0,9	1,1
<i>Шахты</i>	8,5	8,5	7	20,7	20,7	4	0,9	0,9

Таблица 28. Показатели библиотечного обслуживания удаленных пользователей

Наименование территории	Наличие собственного Интернет-сайта, WEB - страницы	Число посещений Интернет-сайтов (ед.)			Кол-во выдачи док-тов по ЭДД		
		2013	2014	Динамика	2013	2014	Динамика
Азовский р-н	5	124227	132859	8632	458	720	262
Аксайский	2	87719	87778	59	1144	1059	-85
Багаевский	1	7321	7356	35	47	53	6
Белокалитвинский	0	0	0	0	626	361	-265
Боковский	1	2100	8174	6074	215	311	96
Верхнедонской	1	0	8852	8852	430	1199	769
Веселовский	2	5423	9441	4018	803	1169	366
Волгодонской	1	30331	55525	25194	15	68	53
Дубовский	1	0	1673	1673	0	1	1
Егорлыкский	2	650	950	300	222	57	-165
Заветинский	0	0	0	0	54	74	20
Зерноградский	0	1513	0	-1513	211	280	69
Зимовниковский	1	48941	30596	-18345	293	317	24
Кагальницкий	1	684	609	-75	202	339	137
Каменский	0	0	0	0	23	53	30
Кашарский	1	18193	17221	-972	121	64	-57
Константиновский	0	0	0	0	0	9	9
Красносулинский	3	14276	26744	12468	222	581	359
Куйбышевский	1	24436	24859	423	5	7	2
Мартыновский	1	1906	5938	4032	20	49	29
Матвеево-Курганский	1	1445	2011	566	26	134	108
Миллеровский	1	2009	9413	7404	5	6	1
Милютинский	0	0	0	0	0	4	4
Морозовский	1	0	2838	2838	43	4	-39
Мясниковский	1	247000	300626	53626	153	331	178
Неклиновский	1	16152	2504	-13648	1993	12	-1981
Обливский	0	0	0	0	118	94	-24
Октябрьский	1	9965	18093	8128	871	3267	2396
Орловский	2	546	856	310	259	413	154
Песчанокопский	1	672	1057	385	94	76	-18
Пролетарский	1	6993	10242	3249	292	294	2
Ремонтненский	1	332	0	-332	1	12	11
Родионово-Несветайский	0	0	0	0	1	1	0
Сальский	1	12150	10008	-2142	1546	1907	361
Семикаракорский	1	4833	3193	-1640	19	42	23
Советский	0	0	0	0	24	0	-24
Тарасовский	1	587	821	234	9	60	51
Тацинский	2	2065	1568	-497	417	444	27
Усть-Донецкий	1	388	7235	6847	9	0	-9
Целинский	1	641	1718	1077	65	758	693
Цимлянский	1	16	3309	3293	53	58	5
Чертковский	2	1510	6478	4968	73	204	131
Шолоховский	1	11201	11020	-181	269	302	33
Всего по районам	46	686225	811565	125340	11451	15194	3743
Азов	1	16821	37383	20562	296	481	185
Батайск	4	53478	134723	81245	82	102	20
Волгодонск	17	30561	57441	26880	429	444	15
Гуково	1	11474	11639	165	277	364	87
Донецк	1	3392	3484	92	30	161	131
Зверево	1	3868	11431	7563	4	38	34
Каменск-Шахтинский	1	37273	46389	9116	146	306	160
Новочеркасск	1	40050	71565	31515	408	3841	3433
Новошахтинск	1	65	1829	1764	114	189	75
Ростов-на-Дону	43	239797	212897	-26900	787	82	-705
Таганрог	16	202811	96300	-106511	933	1658	725
Шахты	1	30003	55340	25337	686	823	137
Всего по городам	88	669593	740421	70828	4192	8489	4297
Всего по области	134	1355818	1551986	196168	15643	23683	8040

Таблица 29. Обслуживание по МБА.

Наименование территории	Число биб-к, получ. издания из др. биб-к		Получено экз. из других биб-к		Число б-к выдав. издания др. б-кам		Выдано экз. другим биб-кам	
	2013	2014	2013	2014	2013	2014	2013	2014
Азовский р-н	26	39	1015	1427	23	34	747	2034
Аксайский р-н	14	14	1154	1059	3	3	842	914
Багаевский р-н	1	1	132	140	1	1	9	10
Белокалитвинский р-н	7	14	95	457	6	8	236	292
Боковский р-н	1	5	215	396	1	5	65	452
Верхнедонской р-н	10	15	430	1199	0	0	0	0
Веселовский р-н	17	16	6761	2108	8	6	6717	1047
Волгодонской р-н	3	16	39	152	1	4	14	123
Дубовский р-н	4	4	35	43	1	1	33	52
Егорлыкский р-н	17	20	280	174	1	1	391	162
Заветинский р-н	2	3	2	75	0	0	0	0
Зерноградский р-н	4	3	144	165	5	4	142	165
Зимовниковский р-н	19	15	698	770	15	13	780	978
Кагальникий р-н	6	9	198	207	0	1	0	2
Каменский р-н	28	28	1530	1634	1	2	1483	1554
Кашарский р-н	1	1	121	205	0	0	0	0
Константиновский р-н	9	10	678	541	7	6	541	582
Красносулинский р-н	1	1	465	935	1	1	465	927
Куйбышевский р-н	1	1	16	10	0	0	0	0
Мартыновский р-н	1	1	1	8	0	0	0	0
М-Курганский р-н	14	17	374	513	4	14	251	447
Миллеровский р-н	1	1	5	6	0	0	0	0
Милютинский р-н	0	1	0	1	0	0	0	0
Морозовский р-н	3	3	52	91	1	1	11500	4738
Мясниковский р-н	10	9	793	560	4	5	560	379
Никлиновский р-н	35	27	8359	7029	3	1	8384	7357
Обливский р-н	9	12	273	468	3	3	118	278
Октябрьский р-н	22	28	1534	5839	20	1	1505	5822
Орловский р-н	14	16	1524	1556	10	11	1509	1561
Песчанокопский р-н	2	2	96	85	1	1	2	5
Пролетарский р-н	16	16	1080	1082	10	10	715	720
Ремонтненский р-н	11	12	241	338	2	2	240	327
Р.-Несветайский р-н	1	1	1	1	1	1	170	5
Сальский р-н	22	24	1546	2226	20	24	1451	2279
Семикаракорский р-н	1	1	19	42	1	1	11972	3143
Советский р-н	8	5	58	116	2	2	59	116
Тарасовский р-н	2	3	44	134	1	4	78	294
Тацинский р-н	17	17	2847	3376	2	2	2318	2856
Усть-Донецкий р-н	1	1	3	24	1	1	60	96
Целинский р-н	16	17	605	1611	14	16	690	2443
Цимлянский р-н	18	17	1245	1295	1	1	1046	1089
Чертковский р-н	8	11	445	741	1	1	7	14
Шолоховский р-н	11	13	776	668	8	10	7133	6064
Всего по районам	414	470	35929	39507	184	202	62233	49327
Азов	2	7	246	505	4	5	178	295
Батайск	4	3	298	335	4	6	155	228
Волгодонск	18	17	434	445	14	15	591	647
Гуково	1	1	277	364	2	1	77	76
Донецк	5	5	102	854	5	5	226	1482
Звереве	1	1	63	78	1	1	43	46
Каменск-Шахтинск	1	2	153	350	3	3	934	1129
Новочеркасск	5	7	408	3841	7	8	4369	4958
Новошахтинск	6	5	114	121	14	11	924	927
Ростов-на-Дону	37	22	398	177	8	15	1139	5938
Таганрог	16	16	1141	2063	5	16	1045	1658
Шахты	17	15	732	878	16	14	1298	1247
Всего по городам	113	101	4366	10011	83	100	10979	18631
Всего по области	527	571	40295	49518	267	302	73212	67958

СПРАВОЧНО-БИБЛИОГРАФИЧЕСКОЕ И ИНФОРМАЦИОННОЕ ОБСЛУЖИВАНИЕ

Основные понятия

Справочно-библиографическое обслуживание – библиографическое обслуживание в соответствии с поступающими разовыми запросами потребителей информации.

Информационное обслуживание – обеспечение пользователей необходимой информацией путем предоставления информационных услуг.

Библиотечный урок – форма библиотечного обслуживания, используемая для обучения учащихся основам библиотечно-информационных знаний в целях формирования соответствующих умений и навыков.

Библиографическая справка – ответ на разовый запрос в форме библиографической информации. Различают справки: адресная, тематическая и уточняющая.

Библиографический обзор – устное сообщение о наборе документов, сделанное в виде связного повествования с краткими характеристиками содержания документов. Используется в библиотеках как форма письменной или устной пропаганды литературы, информирования пользователей об имеющихся документах.

Виртуальная справка - Ответ на запрос пользователя, поступивший на библиотечный или корпоративный сайт, реализующий виртуальное справочно-библиографическое обслуживание.

День информации – комплексное мероприятие, обеспечивающее информирование пользователей о текущих поступлениях в библиотеку за определенный период или по актуальным проблемам. Включает библиотечную выставку, библиографический обзор, консультации

День специалиста – комплексное мероприятие, обеспечивающее информирование специалистов о документах и новых достижениях по определенной отрасли, специальности, включающее выступление специалиста, библиотечную выставку, библиографический обзор, консультации, демонстрацию научных фильмов, образцов выпускаемых изделий.

Таблица 30. Справочно-библиографическое обслуживание.

Наименование территории	Дни библиографии		Библиотечные уроки		Кол-во библиографических уроков в ср. на 1 биб-ку		Библиографические справки		Кол-во библиографических справок в ср. на 1 биб-ку	
	2013	2014	2013	2014	2013	2014	2013	2014	2013	2014
Азовский р-н	2	2	756	761	17	17	7602	7981	173	181
Аксайский р-н	9	9	189	198	6	6	25436	25762	771	781
Багаевский р-н	3	3	135	141	8	9	7036	7045	440	440
Белокалитвинский	1	0	127	347	3	8	6900	8291	168	202
Боковский р-н	3	6	133	135	10	10	9350	9815	668	701
Верхнедонской р-н	1	0	109	100	6	6	4310	4350	254	272
Веселовский р-н	4	2	104	94	6	6	8806	8850	518	553
Волгодонской р н	5	1	176	157	8	7	12528	13886	597	661
Дубовский р-н	1	1	71	73	5	5	4391	4536	293	302
Егорлыкский р н	4	1	63	66	3	3	4900	5151	245	258
Заветинский р-н	0	0	132	129	11	11	4039	4236	337	353
Зерноградский р н	0	0	143	134	6	5	30766	29884	1231	1195
Зимовниковский р н	4	4	75	88	4	6	10391	8412	520	561
Кагальницкий р-н	3	3	53	58	3	3	8016	8034	472	473
Каменский р-н	0	3	166	182	6	7	6792	7475	243	267
Кашарский р-н	5	8	116	113	7	7	4773	5233	298	327
Константиновский	0	2	141	146	7	7	5683	5800	271	276
Красносулинский	15	15	155	150	4	4	10007	8194	270	228
Куйбышевский р-н	2	2	62	65	5	5	1284	2048	107	171
Мартыновский р-н	1	2	104	72	5	6	7024	5714	370	440
М-Курганский р-н	7	1	198	60	8	3	28116	31443	1172	1310
Миллеровский р-н	4	7	32	38	5	6	4314	4222	719	704
Милютинский р-н	5	2	93	88	5	5	7924	7110	466	418
Морозовский р-н	6	6	142	142	6	6	9088	9401	413	427
Мясниковский р-н	2	14	73	78	5	5	20196	22216	1262	1389
Неклиновский р-н	4	1	333	364	10	10	21450	21625	613	618
Обливский р-н	8	9	85	90	5	6	7155	8072	447	505
Октябрьский р-н	30	30	219	223	8	8	12595	12906	434	445
Орловский р-н	10	16	132	142	6	7	10124	10127	460	533
Песчанокопский р-н	3	3	135	136	15	19	3959	3521	440	503
Пролетарский р-н	7	7	131	131	7	7	6892	7177	363	378
Ремонтненский р-н	2	0	80	83	5	6	6969	7570	465	505
Р.-Несветайский р-н	1	0	89	92	6	6	8191	8136	512	509
Сальский р-н	1	1	247	225	8	8	31275	31267	1043	1078
Семикаракорский р-н	0	6	45	47	8	8	8782	8925	1464	1488
Советский р-н	2	2	46	32	6	4	2198	1297	275	162
Тарасовский р-н	2	2	171	179	9	14	6666	5820	333	448
Тацинский р-н	8	8	95	107	5	6	14410	14111	801	784
Усть-Донецкий р-н	16	14	58	13	58	13	2038	2564	2038	2564
Целинский р-н	3	4	114	112	6	7	16632	16600	924	976
Цимлянский р-н	0	0	101	85	5	4	14455	14923	723	746
Чертковский р-н	7	10	150	120	10	8	6732	6882	449	459
Шолоховский р-н	7	6	121	118	8	7	17209	17218	1076	1076
Всего по районам	198	213	5900	5914	7	7	447404	453830	531	557
Азов	18	17	142	147	18	18	12371	12584	1546	1573
Батайск	3	3	87	86	9	9	38876	39899	3888	3990
Волгодонск	20	20	461	234	26	14	25678	25589	1427	1505
Гуково	9	9	97	128	9	12	39823	37915	3620	3447
Донецк	5	5	105	102	21	20	12814	14382	2563	2876
Зверево	4	5	31	21	8	5	7560	8220	1890	2055
Каменск-Шахтинск	1	1	77	76	15	15	2594	2649	519	530
Новочеркасск	5	6	114	112	11	11	33559	33733	3356	3373
Новошахтинск	5	5	61	61	4	5	8284	8286	592	691
Ростов-на-Дону	1	1	335	331	8	8	120860	125671	2811	2923
Таганрог	36	34	275	219	17	14	33257	32586	2079	2037
Шахты	9	7	152	141	8	9	15754	15046	829	940
Всего по городам	116	113	1937	1658	12	11	351430	356560	2156	2271
Всего по области	314	326	7837	7572	8	8	798834	810390	794	834

Таблица 31. Информационное обслуживание.

Наименование территории	Библиографические обзоры		Кол-во библиогр. обзоров в ср. на 1 биб-ку		Дни информации		Кол-во дней информации в ср. на 1 биб-ку		Дни специалиста	
	2013	2014	2013	2014	2013	2014	2013	2014	2013	2014
Азовский р-н	811	819	18	19	184	187	4	4	2	2
Аксайский р-н	523	543	16	16	91	97	3	3	3	2
Багаевский р-н	157	159	10	10	39	38	2	2	9	10
Белокалитвинский	434	268	11	7	227	324	6	8	2	2
Боковский р-н	156	159	11	11	52	50	4	4	3	3
Верхнедонской р-н	128	123	8	8	59	67	3	4	2	2
Веселовский р-н	176	161	10	10	66	58	4	4	6	5
Волгодонской р-н	182	186	9	9	72	49	3	2	18	28
Дубовский р-н	90	100	6	7	17	16	1	1	2	3
Егорлыкский р-н	144	136	7	7	47	48	2	2	4	2
Заветинский р-н	156	152	13	13	26	20	2	2	0	0
Зерноградский р-н	245	226	10	9	28	48	1	2	3	2
Зимовниковский р-н	123	92	6	6	53	29	3	2	8	7
Кагальницкий р-н	129	118	8	7	37	39	2	2	4	3
Каменский р-н	381	433	14	15	15	16	1	1	6	9
Кашарский р-н	137	137	9	9	20	23	1	1	2	2
Константиновский	279	263	13	13	93	89	4	4	1	0
Красносулинский	410	410	11	11	78	70	2	2	2	1
Куйбышевский р-н	187	178	16	15	64	25	5	2	0	0
Мартыновский р-н	107	68	6	5	26	22	1	2	1	1
М-Курганский р-н	426	177	18	7	54	9	2	0	6	2
Миллеровский р-н	194	180	32	30	9	9	2	2	0	0
Милютинский р-н	107	114	6	7	19	18	1	1	14	16
Морозовский р-н	226	226	10	10	28	28	1	1	4	4
Мясниковский р-н	94	103	6	6	34	34	2	2	3	11
Неклиновский р-н	724	725	21	21	109	110	3	3	12	14
Обливский р-н	159	159	10	10	27	33	2	2	8	8
Октябрьский р-н	638	591	22	20	186	189	6	7	33	33
Орловский р-н	360	363	16	19	28	29	1	2	7	7
Песчанокопский р-н	117	119	13	17	70	68	8	10	13	13
Пролетарский р-н	213	215	11	11	128	129	7	7	3	3
Ремонтненский р-н	81	85	5	6	30	28	2	2	1	1
Р.-Несветайский р-н	108	108	7	7	24	22	2	1	0	1
Сальский р-н	364	324	12	11	53	49	2	2	1	2
Семикаракорский р-н	112	113	19	19	17	17	3	3	7	7
Советский р-н	41	32	5	4	13	6	2	1	0	0
Тарасовский р-н	350	161	18	12	140	142	7	11	2	1
Тацинский р-н	194	205	11	11	43	50	2	3	4	6
Усть-Донецкий р-н	69	27	69	27	10	6	10	6	2	3
Целинский р-н	146	155	8	9	41	46	2	3	4	5
Цимлянский р-н	179	176	9	9	1	1	0	0	0	0
Чертковский р-н	155	209	10	14	41	50	3	3	0	1
Шолоховский р-н	192	198	12	12	60	51	4	3	5	5
Всего по районам	10204	9496	12	12	2459	2439	3	3	207	227
Азов	338	350	42	44	61	59	8	7	2	2
Батайск	228	243	23	24	92	144	9	14	6	6
Волгодонск	308	296	17	17	145	26	8	2	17	15
Гуково	135	149	12	14	23	26	2	2	8	9
Донецк	98	5	20	1	31	31	6	6	2	2
Зверево	24	23	6	6	18	16	5	4	7	6
Каменск-Шахтинск	101	100	20	20	26	26	5	5	1	1
Новочеркасск	217	210	22	21	41	36	4	4	7	7
Новошахтинск	178	178	13	15	36	36	3	3	1	1
Ростов-на-Дону	1120	1449	26	34	213	248	5	6	10	12
Таганрог	247	221	15	14	72	74	5	5	11	10
Шахты	299	350	16	22	63	54	3	3	2	2
Всего по городам	3293	3574	20	23	821	776	5	5	74	73
Всего по области	13497	13070	13	13	3280	3215	3	3	281	300

Таблица 31. Информационное обслуживание.

Наименование территории	Кол-во дней специалиста в средн. на 1 биб-ку		Кол-во абон-тов коллективной инф-ции		Кол-во абонентов коллект. информ. в средн. на 1 биб-ку		Кол-во абонентов индивидуальной информации		Кол-во абон-тов индивид. информ. в среднем на 1 биб-ку	
	2013	2014	2013	2014	2013	2014	2013	2014	2013	2014
Азовский р-н	0,0	0,0	126	126	3	3	310	311	7	7
Аксайский р-н	0,1	0,1	130	136	4	4	231	240	7	7
Багаевский р-н	0,6	0,6	46	46	3	3	190	184	12	12
Белокалитвинский	0,0	0,0	80	82	2	2	183	206	4	5
Боковский р-н	0,2	0,2	37	38	3	3	96	96	7	7
Верхнедонской р-н	0,1	0,1	60	43	4	3	104	76	6	5
Веселовский р-н	0,4	0,3	74	72	4	5	251	248	15	16
Волгодонской р-н	0,9	1,3	82	93	4	4	166	146	8	7
Дубовский р-н	0,1	0,2	25	27	2	2	73	71	5	5
Егорлыкский р-н	0,2	0,1	32	40	2	2	137	133	7	7
Заветинский р-н	0,0	0,0	17	17	1	1	41	41	3	3
Зерноградский р-н	0,1	0,1	65	63	3	3	102	105	4	4
Зимовниковский р-н	0,4	0,5	76	61	4	4	158	137	8	9
Кагальницкий р-н	0,2	0,2	18	18	1	1	63	84	4	5
Каменский р-н	0,2	0,3	99	122	4	4	280	285	10	10
Кашарский р-н	0,1	0,1	12	12	1	1	39	31	2	2
Константиновский	0,0	0,0	28	26	1	1	101	101	5	5
Красносулинский	0,1	0,0	92	83	2	2	459	311	12	9
Куйбышевский р-н	0,0	0,0	78	24	7	2	220	140	18	12
Мартыновский р-н	0,1	0,1	30	19	2	1	58	42	3	3
М-Курганский р-н	0,3	0,1	77	77	3	3	426	430	18	18
Миллеровский р-н	0,0	0,0	21	20	4	3	70	66	12	11
Милютинский р-н	0,8	0,9	30	42	2	2	296	249	17	15
Морозовский р-н	0,2	0,2	34	33	2	2	87	92	4	4
Мясниковский р-н	0,2	0,7	81	77	5	5	70	76	4	5
Неклиновский р-н	0,3	0,4	61	60	2	2	348	359	10	10
Обливский р-н	0,5	0,5	20	19	1	1	31	33	2	2
Октябрьский р-н	1,1	1,1	63	66	2	2	190	195	7	7
Орловский р-н	0,3	0,4	39	46	2	2	245	277	11	15
Песчанокопский р-н	1,4	1,9	10	12	1	2	48	46	5	7
Пролетарский р-н	0,2	0,2	70	70	4	4	117	121	6	6
Ремонтненский р-н	0,1	0,1	20	21	1	1	43	48	3	3
Р.-Несветайский р-н	0,0	0,1	17	12	1	1	73	93	5	6
Сальский р-н	0,0	0,1	67	61	2	2	134	122	4	4
Семикаракорский р-н	1,2	1,2	21	21	4	4	41	44	7	7
Советский р-н	0,0	0,0	20	21	3	3	79	92	10	12
Тарасовский р-н	0,1	0,1	47	37	2	3	189	151	9	12
Тацинский р-н	0,2	0,3	37	37	2	2	104	105	6	6
Усть-Донецкий р-н	2,0	3,0	15	15	15	15	8	9	8	9
Целинский р-н	0,2	0,3	40	37	2	2	154	146	9	9
Цимлянский р-н	0,0	0,0	67	66	3	3	380	383	19	19
Чертковский р-н	0,0	0,1	57	53	4	4	226	304	15	20
Шолоховский р-н	0,3	0,3	46	51	3	3	298	297	19	19
Всего по районам	0,2	0,3	2167	2102	3	3	6919	6726	8	8
Азов	0,3	0,3	42	42	5	5	182	183	23	23
Батайск	0,6	0,6	68	71	7	7	241	250	24	25
Волгодонск	0,9	0,9	77	79	4	5	211	232	12	14
Гуково	0,7	0,8	90	90	8	8	235	240	21	22
Донецк	0,4	0,4	17	17	3	3	56	56	11	11
Зверево	1,8	1,5	16	16	4	4	57	61	14	15
Каменск-Шахтинск	0,2	0,2	24	24	5	5	65	65	13	13
Новочеркасск	0,7	0,7	116	108	12	11	302	269	30	27
Новошахтинск	0,1	0,1	88	88	6	7	253	253	18	21
Ростов-на-Дону	0,2	0,3	298	396	7	9	767	816	18	19
Таганрог	0,7	0,6	96	98	6	6	222	220	14	14
Шахты	0,1	0,1	30	30	2	2	265	241	14	15
Всего по городам	0,5	0,5	962	1059	6	7	2856	2886	18	18
Всего по области	0,3	0,3	3129	3161	3	3	9775	9612	10	10

Таблица 32. Информационное обслуживание.

Наименование территории	Библиографические обзоры		Кол-во библиогр. обзоров в ср. на 1 биб-ку		Дни информации		Кол-во дней информации в ср. на 1 биб-ку		Дни специалиста	
	2013	2014	2013	2014	2013	2014	2013	2014	2013	2014
Группа 1										
Боковский р-н	156	159	11	11	52	50	4	4	3	3
Верхнедонской р-н	128	123	8	8	59	67	3	4	2	2
Заветинский р-н	156	152	13	13	26	20	2	2	0	0
Куйбышевский р-н	187	178	16	15	64	25	5	2	0	0
Милютинский р-н	107	114	6	7	19	18	1	1	14	16
Обливский р-н	159	159	10	10	27	33	2	2	8	8
Ремонтненский р-н	81	85	5	6	30	28	2	2	1	1
Советский р-н	41	32	5	4	13	6	2	1	0	0
Группа 2										
Веселовский р-н	176	161	10	10	66	58	4	4	6	5
Дубовский р-н	90	100	6	7	17	16	1	1	2	3
Кагальницкий р-н	129	118	8	7	37	39	2	2	4	3
Кашарский р-н	137	137	9	9	20	23	1	1	2	2
Песчанокосский р-н	117	119	13	17	70	68	8	10	13	13
Р.-Несветайский р-н	108	108	7	7	24	22	2	1	0	1
Тарасовский р-н	350	161	18	12	140	142	7	11	2	1
Шолоховский р-н	192	198	12	12	60	51	4	3	5	5
Группа 3										
Багаевский р-н	157	159	10	10	39	38	2	2	9	10
Волгодонской р-н	182	186	9	9	72	49	3	2	18	28
Егорлыкский р-н	144	136	7	7	47	48	2	2	4	2
Константиновский	279	263	13	13	93	89	4	4	1	0
Мартыновский р-н	107	68	6	5	26	22	1	2	1	1
Усть-Донецкий р-н	69	27	69	27	10	6	10	6	2	3
Целинский р-н	146	155	8	9	41	46	2	3	4	5
Цимлянский р-н	179	176	9	9	1	1	0	0	0	0
Чертковский р-н	155	209	10	14	41	50	3	3	0	1
Группа 4										
Зерноградский р-н	245	226	10	9	28	48	1	2	3	2
Зимовниковский р-н	123	92	6	6	53	29	3	2	8	7
Каменский р-н	381	433	14	15	15	16	1	1	6	9
М-Курганский р-н	426	177	18	7	54	9	2	0	6	2
Морозовский р-н	226	226	10	10	28	28	1	1	4	4
Мясниковский р-н	94	103	6	6	34	34	2	2	3	11
Орловский р-н	360	363	16	19	28	29	1	2	7	7
Пролетарский р-н	213	215	11	11	128	129	7	7	3	3
Семикаракорский р-н	112	113	19	19	17	17	3	3	7	7
Тацинский р-н	194	205	11	11	43	50	2	3	4	6
Группа 5										
Азовский р-н	811	819	18	19	184	187	4	4	2	2
Аксацкий р-н	523	543	16	16	91	97	3	3	3	2
Белокалитвинский	434	268	11	7	227	324	6	8	2	2
Красносулинский	410	410	11	11	78	70	2	2	2	1
Миллеровский р-н	194	180	32	30	9	9	2	2	0	0
Неклиновский р-н	724	725	21	21	109	110	3	3	12	14
Октябрьский р-н	638	591	22	20	186	189	6	7	33	33
Сальский р-н	364	324	12	11	53	49	2	2	1	2
Группа 1										
Азов	338	350	42	44	61	59	8	7	2	2
Гуково	135	149	12	14	23	26	2	2	8	9
Донецк	98	5	20	1	31	31	6	6	2	2
Зверево	24	23	6	6	18	16	5	4	7	6
Каменск-Шахтинск	101	100	20	20	26	26	5	5	1	1
Группа 2										
Батайск	228	243	23	24	92	144	9	14	6	6
Волгодонск	308	296	17	17	145	26	8	2	17	15
Новочеркасск	217	210	22	21	41	36	4	4	7	7
Новошахтинск	178	178	13	15	36	36	3	3	1	1
Ростов-на-Дону	1120	1449	26	34	213	248	5	6	10	12
Таганрог	247	221	15	14	72	74	5	5	11	10
Шахты	299	350	16	22	63	54	3	3	2	2

Таблица 32. Информационное обслуживание.

Наименование территории	Кол-во дней специалиста в средн. на 1 биб-ку		Кол-во абон-тов коллективной инф-ции		Кол-во абонентов коллект. информ. в средн. на 1 биб-ку		Кол-во абонентов индивидуальной информации		Кол-во абон-тов индивид. информ. в среднем на 1 биб-ку	
	2013	2014	2013	2014	2013	2014	2013	2014	2013	2014
Группа 1										
Боковский р-н	0,2	0,2	37	38	3	3	96	96	7	7
Верхнедонской р-н	0,1	0,1	60	43	4	3	104	76	6	5
Заветинский р-н	0,0	0,0	17	17	1	1	41	41	3	3
Куйбышевский р-н	0,0	0,0	78	24	7	2	220	140	18	12
Милютинский р-н	0,8	0,9	30	42	2	2	296	249	17	15
Обливский р-н	0,5	0,5	20	19	1	1	31	33	2	2
Ремонтненский р-н	0,1	0,1	20	21	1	1	43	48	3	3
Советский р-н	0,0	0,0	20	21	3	3	79	92	10	12
Группа 2										
Веселовский р-н	0,4	0,3	74	72	4	5	251	248	15	16
Дубовский р-н	0,1	0,2	25	27	2	2	73	71	5	5
Кагальницкий р-н	0,2	0,2	18	18	1	1	63	84	4	5
Кашарский р-н	0,1	0,1	12	12	1	1	39	31	2	2
Песчанокоспский р-н	1,4	1,9	10	12	1	2	48	46	5	7
Р.-Несветаийский р-н	0,0	0,1	17	12	1	1	73	93	5	6
Тарасовский р-н	0,1	0,1	47	37	2	3	189	151	9	12
Шолоховский р-н	0,3	0,3	46	51	3	3	298	297	19	19
Группа 3										
Багаевский р-н	0,6	0,6	46	46	3	3	190	184	12	12
Волгодонской р н	0,9	1,3	82	93	4	4	166	146	8	7
Егорлыкский р н	0,2	0,1	32	40	2	2	137	133	7	7
Константиновский	0,0	0,0	28	26	1	1	101	101	5	5
Мартыновский р-н	0,1	0,1	30	19	2	1	58	42	3	3
Усть-Донецкий р-н	2,0	3,0	15	15	15	15	8	9	8	9
Целинский р-н	0,2	0,3	40	37	2	2	154	146	9	9
Цимлянский р-н	0,0	0,0	67	66	3	3	380	383	19	19
Чертковский р-н	0,0	0,1	57	53	4	4	226	304	15	20
Группа 4										
Зерноградский р-н	0,1	0,1	65	63	3	3	102	105	4	4
Зимовниковский р-н	0,4	0,5	76	61	4	4	158	137	8	9
Каменский р-н	0,2	0,3	99	122	4	4	280	285	10	10
М-Курганский р-н	0,3	0,1	77	77	3	3	426	430	18	18
Морозовский р-н	0,2	0,2	34	33	2	2	87	92	4	4
Мясниковский р-н	0,2	0,7	81	77	5	5	70	76	4	5
Орловский р-н	0,3	0,4	39	46	2	2	245	277	11	15
Пролетарский р-н	0,2	0,2	70	70	4	4	117	121	6	6
Семикаракорский р-н	1,2	1,2	21	21	4	4	41	44	7	7
Тацинский р-н	0,2	0,3	37	37	2	2	104	105	6	6
Группа 5										
Азовский р-н	0,0	0,0	126	126	3	3	310	311	7	7
Аксайский р-н	0,1	0,1	130	136	4	4	231	240	7	7
Белокалитвинский	0,0	0,0	80	82	2	2	183	206	4	5
Красносулинский	0,1	0,0	92	83	2	2	459	311	12	9
Миллеровский р-н	0,0	0,0	21	20	4	3	70	66	12	11
Неклиновский р-н	0,3	0,4	61	60	2	2	348	359	10	10
Октябрьский р-н	1,1	1,1	63	66	2	2	190	195	7	7
Сальский р-н	0,0	0,1	67	61	2	2	134	122	4	4
Группа 1										
Азов	0,3	0,3	42	42	5	5	182	183	23	23
Гуково	0,7	0,8	90	90	8	8	235	240	21	22
Донецк	0,4	0,4	17	17	3	3	56	56	11	11
Зверев	1,8	1,5	16	16	4	4	57	61	14	15
Каменск-Шахтинск	0,2	0,2	24	24	5	5	65	65	13	13
Группа 2										
Батайск	0,6	0,6	68	71	7	7	241	250	24	25
Волгодонск	0,9	0,9	77	79	4	5	211	232	12	14
Новочеркасск	0,7	0,7	116	108	12	11	302	269	30	27
Новошахтинск	0,1	0,1	88	88	6	7	253	253	18	21
Ростов-на-Дону	0,2	0,3	298	396	7	9	767	816	18	19
Таганрог	0,7	0,6	96	98	6	6	222	220	14	14
Шахты	0,1	0,1	30	30	2	2	265	241	14	15

СТАТИСТИКА

БИБЛИОТЕЧНОГО ОБСЛУЖИВАНИЯ ДЕТЕЙ И ЮНОШЕСТВА

Основные понятия

Пользователи дети – категория читателей до 14 лет.

Пользователи юношеского возраста – категория читателей от 15 до 24 лет.

Юношеская библиотека – библиотека универсального профиля, обслуживающая абонентов в возрасте от 15 до 24 лет, а так же всех интересующихся проблемами молодежи.

Абонемент

1. Форма библиотечного обслуживания, обеспечивающая предоставление документов индивидуальным и коллективным абонентам для пользования вне библиотеки на определенный срок.
2. Структурное подразделение библиотеки.

Рекомендации

Концепция библиотечного обслуживания детей в России: Принято Конференцией Российской библиотечной ассоциации. XIX Ежегодная сессия . 22 мая 2014 года, г.Рязань

Руководство для публичных библиотек России по обслуживанию молодежи: Принято Конференцией Российской библиотечной ассоциации. XVII Ежегодная сессия. 17 мая 2012 года, г.Пермь

Основные Положения организации системы библиотечно-библиографического обслуживания юношества в РСФСР: *утв. М-вом культуры РСФСР // Организация библиотечно-библиографического обслуживания юношества в РСФСР: Инструктив.-метод. Материалы / М-во культуры РСФСР Гос. Республикан. юношеская библиотека РСФСР. – М., 1969. – С. 9-11.*

Юношеская кафедра (абонемент) создается при условии обслуживания 750 и более пользователей в возрасте от 15 до 24 лет и при наличии в данном структурном подразделении одного – двух библиотечных работников.

Юношеский отдел создается при наличии на абонементе 1500 и более пользователей юношеского возраста, при наличии изолированного помещения и двух библиотечных работников в штате данного структурного подразделения.

Таблица 33. Библиотечное обслуживание детей и юношества .

Наименование территории	Пользователи, всего	из них в возрасте						% от общего числа пользователей	
		дети до 14 лет		Динамика	молодежь 15-24 лет		Динамика	дети до 14 лет	молодежь 15-24 лет
		2013	2014		2013	2014		2014	2014
Азовский	43038	12342	12412	70	7741	8197	456	29	19
Аксайский	44800	18835	18903	68	11964	11595	-369	42	26
Багаевский	10076	3469	3681	212	1770	1826	56	37	18
Белокалитвинский	41889	11131	11278	147	9018	9453	435	27	23
Боковский	11511	2746	2596	-150	1984	2093	109	23	18
Верхнедонской	10955	2591	2583	-8	2471	2398	-73	24	22
Веселовский	10355	3954	4078	124	1650	1645	-5	39	16
Волгодонской	16013	5700	5528	-172	2981	3679	698	35	23
Дубовский	14770	3515	3565	50	1996	1935	-61	24	13
Егорлыкский	14250	4565	4548	-17	2052	2185	133	32	15
Заветинский	8993	2534	2508	-26	1122	1098	-24	28	12
Зерноградский	22635	6197	6195	-2	6229	5976	-253	27	26
Зимовниковский	15033	5812	4838	-974	3867	3602	-265	32	24
Кагальницкий	13604	3862	3978	116	2484	2402	-82	29	18
Каменский	29111	7478	6712	-766	4870	4625	-245	23	16
Кашарский	25548	2526	2544	18	1589	1404	-185	10	5
Константиновский	12899	3394	3184	-210	2558	2627	69	25	20
Красносулинский	44308	16251	15120	-1131	7797	7193	-604	34	16
Куйбышевский	4989	1718	1802	84	516	412	-104	36	8
Мартыновский	12133	4712	4095	-617	2548	2876	328	34	24
Матеево-Курганский	22810	5448	5431	-17	3012	2918	-94	24	13
Миллеровский	22072	7339	7302	-37	5362	6207	845	33	28
Милютинский	8895	2108	2140	32	1759	1547	-212	24	17
Морозовский	15790	4230	4233	3	3418	3386	-32	27	21
Мясниковский	60720	3078	3480	402	2570	2097	-473	6	3
Неклиновский	38025	11640	15548	3908	5003	5361	358	41	14
Обливский	12583	3829	3967	138	2097	1856	-241	32	15
Октябрьский	36427	10281	10177	-104	10299	10408	109	28	29
Орловский	16457	6360	6597	237	3326	3295	-31	40	20
Песчанокопский	11201	3872	3553	-319	1283	977	-306	32	9
Пролетарский	15688	5712	5785	73	2899	2903	4	37	19
Ремонтненский	12618	2917	2933	16	2017	1934	-83	23	15
Родионово-Несвет.	8096	2645	2661	16	1882	1798	-84	33	22
Сальский	42839	17477	16817	-660	5434	4893	-541	39	11
Семикаракорский	11165	3468	3369	-99	1055	1479	424	30	13
Советский	4141	1419	1386	-33	854	894	40	33	22
Тарасовский	11641	3492	2704	-788	2889	2570	-319	23	22
Тацинский	16088	3920	3918	-2	2716	2482	-234	24	15
Усть-Донецкий	3231	970	985	15	568	589	21	30	18
Целинский	20234	5445	5349	-96	3203	3141	-62	26	16
Цимлянский	15227	4986	5027	41	2182	2097	-85	33	14
Чертковский	13708	3329	3358	29	1705	2131	426	24	16
Шолоховский	13944	3617	3744	127	3966	3556	-410	27	26
Всего по районнам	840510	240914	240612	-302	146706	145740	-966	29	17
Азов	30639	11440	11414	-26	8817	8707	-110	37	28
Батайск	35913	15440	15661	221	9146	9041	-105	44	25
Волгодонск	67275	18432	16859	-1573	28522	27540	-982	25	41
Гуково	29415	8228	8303	75	8116	8159	43	28	28
Донецк	18113	7795	7797	2	5577	5564	-13	43	31
Звереве	13716	4413	4893	480	2904	3044	140	36	22
Каменск-Шахтинский	18520	7231	7594	363	3294	3738	444	41	20
Новочеркасск	70315	22771	22900	129	24626	23852	-774	33	34
Новошахтинск	34757	9102	8662	-440	10859	9705	-1154	25	28
Ростов-на-Дону	205691	67158	73515	6357	50556	52695	2139	36	26
Таганрог	75346	20799	21333	534	19971	20924	953	28	28
Шахты	75500	26707	24552	-2155	20630	18897	-1733	33	25
Всего по городам	675200	219516	223483	3967	193018	191866	-1152	33	28
Всего по области	1515710	460430	464095	3665	339724	337606	-2118	31	22

Таблица 33. Библиотечное обслуживание детей и юношества .

Наименование территории	Выдано экземпляров					Дина мика	Читаемость		
	дети до 14 лет		Дина мика	молодежь 15-24 лет			Дина мика	дети до 14 лет	молодежь 15-24 лет
	2013	2014		2013	2014			2014	2014
Азовский	349684	351241	1557	135692	139653	3961	28	17	
Аксайский	334642	338161	3519	200758	202952	2194	18	18	
Багаевский	86605	84080	-2525	32030	28912	-3118	23	16	
Белокалитвинский	258125	268819	10694	187192	183891	-3301	24	19	
Боковский	90035	90724	689	36362	37640	1278	35	18	
Верхнедонской	87602	88092	490	41321	37696	-3625	34	16	
Веселовский	107674	109790	2116	25279	27429	2150	27	17	
Волгодонской	103239	110126	6887	52393	61834	9441	20	17	
Дубовский	144075	145598	1523	36425	32236	-4189	41	17	
Егорлыкский	118884	121879	2995	36050	39679	3629	27	18	
Заветинский	79296	74168	-5128	19318	18270	-1048	30	17	
Зерноградский	188010	197807	9797	119557	112052	-7505	32	19	
Зимовниковский	146747	122862	-23885	90125	86219	-3906	25	24	
Кагальницкий	91317	91372	55	48850	48797	-53	23	20	
Каменский	221452	232271	10819	75690	73349	-2341	35	16	
Кашарский	92774	95908	3134	18841	19486	645	38	14	
Константиновский	96400	94582	-1818	44226	44213	-13	30	17	
Красносулинский	387839	363829	-24010	127768	110453	-17315	24	15	
Куйбышевский	44320	41184	-3136	5488	9367	3879	23	23	
Мартыновский	87503	73884	-13619	46888	37564	-9324	18	13	
Матвеево-Курганский	159975	160654	679	42194	44259	2065	30	15	
Миллеровский	154161	153989	-172	124368	112511	-11857	21	18	
Милютинский	61556	62972	1416	41328	42311	983	29	27	
Морозовский	105641	104159	-1482	52278	53218	940	25	16	
Мясниковский	115088	106369	-8719	32807	33112	305	31	16	
Неклиновский	313478	400546	87068	104559	107115	2556	26	20	
Обливский	96904	110939	14035	31877	28693	-3184	28	15	
Октябрьский	258177	258242	65	160749	163134	2385	25	16	
Орловский	129685	129904	219	68962	68246	-716	20	21	
Песчанокопский	97246	90049	-7197	21262	20061	-1201	25	21	
Пролетарский	145222	145334	112	38240	38306	66	25	13	
Ремонтненский	100389	101021	632	33345	34676	1331	34	18	
Родионово-Несвет.	89694	84714	-4980	37250	36880	-370	32	21	
Сальский	394342	356706	-37636	72641	62562	-10079	21	13	
Семикаракорский	64418	66409	1991	11987	10693	-1294	20	7	
Советский	32102	34512	2410	5745	6104	359	25	7	
Тарасовский	108790	75159	-33631	49088	45356	-3732	28	18	
Тащинский	109976	104496	-5480	23928	31451	7523	27	13	
Усть-Донецкий	23722	24579	857	18723	7713	-11010	25	13	
Целинский	150138	140476	-9662	30826	29783	-1043	26	9	
Цимлянский	100254	100777	523	34544	34038	-506	20	16	
Чертковский	104784	109643	4859	17283	23030	5747	33	11	
Шолоховский	94931	96335	1404	64296	66016	1720	26	19	
Всего по районнам	6126896	6114361	-12535	2498533	2450960	-47573	25	17	
Азов	280053	280608	555	183468	174893	-8575	25	20	
Батайск	320883	323395	2512	173554	180837	7283	21	20	
Волгодонск	417956	379974	-37982	514730	498318	-16412	23	18	
Гуково	199478	200340	862	188016	172307	-15709	24	21	
Донецк	157183	158217	1034	108730	109390	660	20	20	
Звереево	82309	82082	-227	41760	40808	-952	17	13	
Каменск-Шахтинский	150245	164089	13844	50013	56061	6048	22	15	
Новочеркасск	494225	494967	742	416295	409093	-7202	22	17	
Новошахтинск	188354	176907	-11447	224106	218203	-5903	20	22	
Ростов-на-Дону	1458722	1586245	127523	939605	916920	-22685	22	17	
Таганрог	429363	435564	6201	283159	307089	23930	20	15	
Шахты	589925	564338	-25587	421238	410497	-10741	23	22	
Всего по городам	4768696	4846726	78030	3544674	3494416	-50258	22	18	
Всего по области	10895592	10961087	65495	6043207	5945376	-97831	24	18	

**МУНИЦИПАЛЬНЫЕ ДЕТСКИЕ БИБЛИОТЕКИ
РОСТОВСКОЙ ОБЛАСТИ**

Таблица 34. Использование библиотечных фондов в муниципальных детских библиотеках.

Наименование территории	Кол-во биб-к		Библиотечный фонд		Дина мика	Книговыдача		Дина мика	Обращаемость		Ранг мес-то	Читаемость		Ранг мес-то
	2013	2014	2013	2014		2013	2014		2013	2014		2013	2014	
Азовский	4	4	67126	62836	-4290	129390	130152	762	1,9	2,1	9	22,3	22,1	12
Аксайский	1	1	20285	20984	699	54398	54403	5	2,7	2,6	3	16,2	16,2	29
Багаевский	1	1	20006	19395	-611	34007	34002	-5	1,7	1,8	17	21,5	21,5	14
Белокалитвенский	3	3	41984	42123	139	41853	44529	2676	1,0	1,1	31	18,6	19,8	22
Боковский	1	1	21473	21214	-259	42105	42146	41	2,0	2,0	12	27,0	26,9	4
Верхнедонской	0	0	0	0	0	0	0	0	0,0	0,0	32	0,0	0,0	32
Веселовский	0	0	0	0	0	0	0	0	0,0	0,0	32	0,0	0,0	32
Волгодонской	1	1	15448	15781	333	24954	25624	670	1,6	1,6	20	16,1	16,4	28
Дубовский	0	0	0	0	0	0	0	0	0,0	0,0	32	0,0	0,0	32
Егорлыкский	1	1	26366	26500	134	35000	33160	-1840	1,3	1,3	27	15,9	16,0	30
Заветинский	1	1	17629	17681	52	33590	33593	3	1,9	1,9	14	24,3	24,3	7
Зерноградский	0	0	0	0	0	0	0	0	0,0	0,0	32	0,0	0,0	32
Зимовниковский	1	1	18972	19130	158	47598	47000	-598	2,5	2,5	5	19,8	21,3	15
Кагальницкий	2	2	20233	19896	-337	24958	24774	-184	1,2	1,2	28	19,1	19,1	23
Каменский	2	2	45018	45017	-1	106995	107895	900	2,4	2,4	7	23,0	23,0	10
Кашарский	1	1	18046	17941	-105	31464	36100	4636	1,7	2,0	11	24,0	27,5	3
Константиновский	2	2	36981	36660	-321	63297	62478	-819	1,7	1,7	18	29,5	29,8	2
Красносулинский	1	1	17915	18299	384	33855	33855	0	1,9	1,9	15	24,9	24,9	5
Куйбышевский	0	0	0	0	0	0	0	0	0,0	0,0	32	0,0	0,0	32
Мартыновский	1	1	22438	22179	-259	37407	37607	200	1,7	1,7	19	23,3	18,5	25
Матвеево-Курган.	0	0	0	0	0	0	0	0	0,0	0,0	32	0,0	0,0	32
Миллеровский	2	2	72204	68505	-3699	151695	151697	2	2,1	2,2	8	20,0	20,0	21
Милютинский	1	1	21742	20436	-1306	24818	24890	72	1,1	1,2	29	24,7	24,7	6
Морозовский	1	1	36819	36095	-724	51000	51000	0	1,4	1,4	25	20,6	20,6	19
Мясниковский	1	1	31239	31070	-169	41771	41190	-581	1,3	1,3	26	23,8	24,2	8
Неклиновский	1	1	10001	10013	12	12264	10670	-1594	1,2	1,1	30	30,7	33,3	1
Обливский	0	0	0	0	0	0	0	0	0,0	0,0	32	0,0	0,0	32
Октябрьский	1	1	12137	11383	-754	28745	28749	4	2,4	2,5	4	21,2	21,2	18
Орловский	1	1	4298	4220	-78	13810	13700	-110	3,2	3,2	1	18,9	18,8	24
Песчанокопский	0	0	0	0	0	0	0	0	0,0	0,0	32	0,0	0,0	32
Пролетарский	1	1	17813	18107	294	36986	36986	0	2,1	2,0	10	21,2	21,2	16
Ремонтненский	1	1	22659	21969	-690	31350	31325	-25	1,4	1,4	24	20,2	20,2	20
Родионово-Несвет.	0	0	0	0	0	0	0	0	0,0	0,0	32	0,0	0,0	32
Сальский	2	2	28035	38494	10459	71957	93254	21297	2,6	2,4	6	23,4	21,9	13
Семикаракорский	0	0	0	0	0	0	0	0	0,0	0,0	32	0,0	0,0	32
Советский	0	0	0	0	0	0	0	0	0,0	0,0	32	0,0	0,0	32
Тарасовский	1	1	15095	13964	-1131	39418	39822	404	2,6	2,9	2	23,5	23,8	9
Тацинский	1	1	16139	16430	291	24815	25151	336	1,5	1,5	22	16,5	16,8	27
Усть-Донецкий	0	0	0	0	0	0	0	0	0,0	0,0	32	0,0	0,0	32
Целинский	1	1	26865	26282	-583	39099	39139	40	1,5	1,5	23	16,8	16,8	26
Цимлянский	1	1	15376	15460	84	28238	28250	12	1,8	1,8	16	15,5	15,5	31
Чертковский	1	1	27089	27376	287	41356	42331	975	1,5	1,5	21	22,3	22,8	11
Шолоховский	1	1	5457	5445	-12	10233	10792	559	1,9	2,0	13	20,2	21,2	17
Всего по районам	41	41	772888	770885	-2003	1388426	1416264	27838	1,8	1,8		21,1	21,1	
Азов	2	2	107404	97795	-9609	171061	171063	2	1,6	1,7	9	23,2	23,2	5
Батайск	1	1	13831	14160	329	80973	80991	18	5,9	5,7	1	22,0	22,0	6
Волгодонск	7	6	236379	233917	-2462	396517	357046	-39471	1,7	1,5	11	20,8	21,3	8
Гуково	3	3	84907	85041	134	194812	194871	59	2,3	2,3	6	23,6	23,6	1
Донецк	1	1	24196	24225	29	63953	63948	-5	2,6	2,6	4	23,2	23,2	3
Зверево	1	1	40894	40753	-141	60974	61633	659	1,5	1,5	12	23,3	23,6	2
Каменск-Шахтинск	1	1	50933	49148	-1785	89281	108701	19420	1,8	2,2	7	20,6	21,1	10
Новочеркасск	4	4	179904	178772	-1132	481229	481083	-146	2,7	2,7	3	21,1	21,1	9
Новошахтинск	3	1	98207	39554	-58653	152274	68523	-83751	1,6	1,7	10	17,0	17,4	12
Ростов-на-Дону	15	15	534529	541053	6524	1404511	1416191	11680	2,6	2,6	5	23,3	23,2	4
Таганрог	5	5	214104	208872	-5232	377676	377562	-114	1,8	1,8	8	20,0	20,0	11
Шахты	5	3	114322	81936	-32386	399339	244036	-155303	3,5	3,0	2	22,1	22,0	7
Всего по городам	48	43	1699610	1595226	-104384	3872600	3625648	-246952	2,3	2,3		21,9	22,1	
Всего по области	89	84	2472498	2366111	-106387	5261026	5041912	-219114	2,1	2,1		21,6	21,8	

Таблица 35. Основные показатели деятельности детских библиотек.

Наименование территории	Читатели			Посещения			Книговыдача		
	2013	2014	Динамика	2013	2014	Динамика	2013	2014	Динамика
Азовский	5814	5890	76	58954	65244	6290	129390	130152	762
Акса́йский	3361	3363	2	29724	29726	2	54398	54403	5
Багаевский	1581	1584	3	18926	18931	5	34007	34002	-5
Белокалитвинский	2256	2246	-10	17618	17994	376	41853	44529	2676
Боковский	1562	1567	5	20703	20723	20	42105	42146	41
Верхнедонской	0	0	0	0	0	0	0	0	0
Веселовский	0	0	0	0	0	0	0	0	0
Волгодонской	1548	1566	18	12132	12806	674	24954	25624	670
Дубовский	0	0	0	0	0	0	0	0	0
Егорлыкский	2200	2073	-127	15200	14170	-1030	35000	33160	-1840
Заветинский	1380	1381	1	17859	17863	4	33590	33593	3
Зерноградский	0	0	0	0	0	0	0	0	0
Зимовниковский	2408	2208	-200	33009	33273	264	47598	47000	-598
Кагальницкий	1305	1300	-5	13498	13279	-219	24958	24774	-184
Каменский	4661	4696	35	37629	39477	1848	106995	107895	900
Кашарский	1311	1313	2	13782	14235	453	31464	36100	4636
Константиновский	2148	2100	-48	30992	29115	-1877	63297	62478	-819
Красносулинский	1359	1359	0	12251	12477	226	33855	33855	0
Куйбышевский	0	0	0	0	0	0	0	0	0
Мартыновский	1608	2033	425	19025	21143	2118	37407	37607	200
Матвеево-Курганский	0	0	0	0	0	0	0	0	0
Миллеровский	7580	7581	1	69080	69079	-1	151695	151697	2
Милютинский	1006	1008	2	13408	13415	7	24818	24890	72
Морозовский	2474	2474	0	24509	24509	0	51000	51000	0
Мясниковский	1753	1704	-49	13212	16526	3314	41771	41190	-581
Неклиновский	400	320	-80	7637	5715	-1922	12264	10670	-1594
Обливский	0	0	0	0	0	0	0	0	0
Октябрьский	1355	1355	0	10645	10705	60	28745	28749	4
Орловский	730	730	0	5650	6215	565	13810	13700	-110
Песчанокопский	0	0	0	0	0	0	0	0	0
Пролетарский	1741	1741	0	22057	22057	0	36986	36986	0
Ремонтненский	1554	1553	-1	23668	23972	304	31350	31325	-25
Родионово-Несветайски	0	0	0	0	0	0	0	0	0
Сальский	3072	4252	1180	28025	35440	7415	71957	93254	21297
Семикаракорский	0	0	0	0	0	0	0	0	0
Советский	0	0	0	0	0	0	0	0	0
Тарасовский	1674	1676	2	15195	15589	394	39418	39822	404
Тацинский	1500	1501	1	20620	20852	232	24815	25151	336
Усть-Донецкий	0	0	0	0	0	0	0	0	0
Целинский	2326	2333	7	20223	22245	2022	39099	39139	40
Цимлянский	1820	1821	1	9045	9135	90	28238	28250	12
Чертковский	1851	1855	4	14589	15015	426	41356	42331	975
Шолоховский	506	508	2	5212	5216	4	10233	10792	559
Всего по районам	65844	67091	1247	654077	676141	22064	1388426	1416264	27838
Азов	7376	7379	3	83958	83960	2	171061	171063	2
Батайск	3685	3686	1	33135	39898	6763	80973	80991	18
Волгодонск	19072	16740	-2332	176250	150144	-26106	396517	357046	-39471
Гуково	8260	8259	-1	80838	81751	913	194812	194871	59
Донецк	2753	2754	1	25977	28587	2610	63953	63948	-5
Звереево	2612	2617	5	24003	24106	103	60974	61633	659
Каменск-Шахтинский	4342	5161	819	37332	45301	7969	89281	108701	19420
Новочеркасск	22815	22773	-42	207969	208803	834	481229	481083	-146
Новошахтинск	8958	3936	-5022	76331	30874	-45457	152274	68523	-83751
Ростов-на-Дону	60403	61024	621	531842	563812	31970	1404511	1416191	11680
Таганрог	18921	18899	-22	196069	187604	-8465	377676	377562	-114
Шахты	18030	11114	-6916	176257	110811	-65446	399339	244036	-155303
Всего по городам	177227	164342	-12885	1649961	1555651	-94310	3872600	3625648	-246952
Всего по области	243071	231433	-11638	2304038	2231792	-72246	5261026	5041912	-219114

Таблица 35. Основные показатели деятельности детских библиотек.

Наименование территории	Посещаемость		Место в ранг. табл.	Читаемость		Место в ранг. табл.
	2013	2014		2013	2014	
Азовский	10,1	11,1	11	22,3	22,1	12
Аксайский	8,8	8,8	22	16,2	16,2	29
Багаевский	12,0	12,0	10	21,5	21,5	14
Белокалитвинский	7,8	8,0	28	18,6	19,8	22
Боковский	13,3	13,2	7	27,0	26,9	4
Верхнедонской	0,0	0,0				
Веселовский	0,0	0,0				
Волгодонской	7,8	8,2	26	16,1	16,4	28
Дубовский	0,0	0,0				
Егорлыкский	6,9	6,8	30	15,9	16,0	30
Заветинский	12,9	12,9	8	24,3	24,3	7
Зерноградский	0,0	0,0				
Зимовниковский	13,7	15,1	3	19,8	21,3	15
Кагальницкий	10,3	10,2	15	19,1	19,1	23
Каменский	8,1	8,4	24	23,0	23,0	10
Кашарский	10,5	10,8	12	24,0	27,5	3
Константиновский	14,4	13,9	5	29,5	29,8	2
Красносулинский	9,0	9,2	20	24,9	24,9	5
Куйбышевский	0,0	0,0				
Мартыновский	11,8	10,4	13	23,3	18,5	25
Матвеево-Курганский	0,0	0,0				
Миллеровский	9,1	9,1	21	20,0	20,0	21
Милютинский	13,3	13,3	6	24,7	24,7	6
Морозовский	9,9	9,9	16	20,6	20,6	19
Мясниковский	7,5	9,7	17	23,8	24,2	8
Неклиновский	19,1	17,9	1	30,7	33,3	1
Обливский	0,0	0,0				
Октябрьский	7,9	7,9	29	21,2	21,2	18
Орловский	7,7	8,5	23	18,9	18,8	24
Песчанокопский	0,0	0,0				
Пролетарский	12,7	12,7	9	21,2	21,2	16
Ремонтненский	15,2	15,4	2	20,2	20,2	20
Родионово-Несветайский	0,0	0,0				
Сальский	9,1	8,3	25	23,4	21,9	13
Семикаракорский	0,0	0,0				
Советский	0,0	0,0				
Тарасовский	9,1	9,3	19	23,5	23,8	9
Тацинский	13,7	13,9	4	16,5	16,8	27
Усть-Донецкий	0,0	0,0	32			
Целинский	8,7	9,5	18	16,8	16,8	26
Цимлянский	5,0	5,0	31	15,5	15,5	31
Чертковский	7,9	8,1	27	22,3	22,8	11
Шолоховский	10,3	10,3	14	20,2	21,2	17
Всего по районам	9,9	10,1		21,1	21,1	
Азов	11,4	11,4	1	23,2	23,2	5
Батайск	9,0	10,8	2	22,0	22,0	6
Волгодонск	9,2	9,0	10	20,8	21,3	8
Гуково	9,8	9,9	6	23,6	23,6	1
Донецк	9,4	10,4	3	23,2	23,2	3
Зверево	9,2	9,2	8	23,3	23,6	2
Каменск-Шахтинский	8,6	8,8	11	20,6	21,1	10
Новочеркасск	9,1	9,2	9	21,1	21,1	9
Новошахтинск	8,5	7,8	12	17,0	17,4	12
Ростов-на-Дону	8,8	9,2	7	23,3	23,2	4
Таганрог	10,4	9,9	5	20,0	20,0	11
Шахты	9,8	10,0	4	22,1	22,0	7
Всего по городам	9,3	9,5		21,9	22,1	
Всего по области	9,5	9,6		21,6	21,8	

Таблица 36. Формирование библиотечных фондов в детских библиотеках.

Наименование территории	Кол-во биб-к		Библиотечный фонд			Новые поступления		
	2013	2014	2013	2014	Прирост	2013	2014	Прирост
Азовский	4	4	67126	62836	-4290	1701	507	-1194
Аксайский	1	1	20285	20984	699	782	1420	638
Багаевский	1	1	20006	19395	-611	836	315	-521
Белокалитвинский	3	3	41984	42123	139	587	449	-138
Боковский	1	1	21473	21214	-259	290	342	52
Верхнедонской	0	0	0	0	0	0	0	0
Веселовский	0	0	0	0	0	0	0	0
Волгодонской	1	1	15448	15781	333	292	333	41
Дубовский	0	0	0	0	0	0	0	0
Егорлыкский	1	1	26366	26500	134	567	740	173
Заветинский	1	1	17629	17681	52	128	148	20
Зерноградский	0	0	0	0	0	0	0	0
Зимовниковский	1	1	18972	19130	158	540	461	-79
Кагальницкий	2	2	20233	19896	-337	372	287	-85
Каменский	2	2	45018	45017	-1	905	831	-74
Кашарский	1	1	18046	17941	-105	333	195	-138
Константиновский	2	2	36981	36660	-321	681	511	-170
Красносулинский	1	1	17915	18299	384	267	324	57
Куйбышевский	0	0	0	0	0	0	0	0
Мартыновский	1	1	22438	22179	-259	176	103	-73
Матвеево-Курганский	0	0	0	0	0	0	0	0
Миллеровский	2	2	72204	68505	-3699	648	550	-98
Милютинский	1	1	21742	20436	-1306	675	945	270
Морозовский	1	1	36819	36095	-724	353	278	-75
Мясниковский	1	1	31239	31070	-169	792	482	-310
Неклиновский	1	1	10001	10013	12	70	12	-58
Обливский	0	0	0	0	0	0	0	0
Октябрьский	1	1	12137	11383	-754	171	123	-48
Орловский	1	1	4298	4220	-78	6	0	-6
Песчанокопский	0	0	0	0	0	0	0	0
Пролетарский	1	1	17813	18107	294	504	359	-145
Ремонтненский	1	1	22659	21969	-690	167	153	-14
Родионово-Несветайский	0	0	0	0	0	0	0	0
Сальский	2	2	28035	38494	10459	570	1017	447
Семикаракорский	0	0	0	0	0	0	0	0
Советский	0	0	0	0	0	0	0	0
Тарасовский	1	1	15095	13964	-1131	343	267	-76
Тащинский	1	1	16139	16430	291	520	291	-229
Усть-Донецкий	0	0	0	0	0	0	0	0
Целинский	1	1	26865	26282	-583	380	602	222
Цимлянский	1	1	15376	15460	84	573	632	59
Чертковский	1	1	27089	27376	287	266	287	21
Шолоховский	1	1	5457	5445	-12	180	114	-66
Всего по районам	41	41	772888	770885	-2003	14675	13078	-1597
Азов	2	2	107404	97795	-9609	1175	586	-589
Батайск	1	1	13831	14160	329	530	697	167
Волгодонск	7	6	236379	233917	-2462	5056	4106	-950
Гуково	3	3	84907	85041	134	566	336	-230
Донецк	1	1	24196	24225	29	230	29	-201
Зверево	1	1	40894	40753	-141	600	369	-231
Каменск-Шахтинский	1	1	50933	49148	-1785	691	538	-153
Новочеркасск	4	4	179904	178772	-1132	3599	2080	-1519
Новошахтинск	3	1	98207	39554	-58653	2886	146	-2740
Ростов-на-Дону	15	15	534529	541053	6524	29683	20648	-9035
Таганрог	5	5	214104	208872	-5232	4124	2932	-1192
Шахты	5	3	114322	81936	-32386	1847	566	-1281
Всего по городам	48	43	1699610	1595226	-104384	50987	33033	-17954
Всего по области	89	84	2472498	2366111	-106387	65662	46111	-19551

Таблица 36. Формирование библиотечных фондов в детских библиотеках.

Наименование территории	Объем выбывшего		% обновления			% выбытия		Книгообеспеченность на 1 пользователя			Поступлений на 1 библиотеку		
	2013	2014	2013	2014	Ранг. место	2013	2014	2013	2014	Ранг. место	2013	2014	Ранг. место
Азовский	5396	4797	2,5	0,8	25	8,0	7,6	11,5	10,7	20	425	127	26
Аксайский	1186	721	3,9	6,8	1	5,8	3,4	6,0	6,2	30	782	1420	1
Багаевский	762	926	4,2	1,6	15	3,8	4,8	12,7	12,2	15	836	315	14
Белокалитвинский	907	310	1,4	1,1	22	2,2	0,7	18,6	18,8	3	196	150	23
Боковский	229	601	1,4	1,6	16	1,1	2,8	13,7	13,5	11	290	342	11
Верхнедонской	0	0	0,0	0,0		0,0	0,0	0,0	0,0		0	0	
Веселовский	0	0	0,0	0,0		0,0	0,0	0,0	0,0		0	0	
Волгодонской	4134	0	1,9	2,1	8	26,8	0,0	10,0	10,1	22	292	333	12
Дубовский	0	0	0,0	0,0		0,0	0,0	0,0	0,0		0	0	
Егорлыкский	2018	606	2,2	2,8	4	7,7	2,3	12,0	12,8	14	567	740	3
Заветинский	216	96	0,7	0,8	24	1,2	0,5	12,8	12,8	13	128	148	24
Зерноградский	0	0	0,0	0,0		0,0	0,0	0,0	0,0		0	0	
Зимовниковский	161	303	2,8	2,4	6	0,8	1,6	7,9	8,7	26	540	461	8
Кагальницкий	660	624	1,8	1,4	18	3,3	3,1	15,5	15,3	6	186	144	25
Каменский	0	832	2,0	1,8	12	0,0	1,8	9,7	9,6	23	453	416	9
Кашарский	797	300	1,8	1,1	20	4,4	1,7	13,8	13,7	10	333	195	21
Константиновский	3928	832	1,8	1,4	19	10,6	2,3	17,2	17,5	5	341	256	20
Красносулинский	202	218	1,5	1,8	14	1,1	1,2	13,2	13,5	12	267	324	13
Куйбышевский	0	0	0,0	0,0		0,0	0,0	0,0	0,0		0	0	
Мартыновский	453	362	0,8	0,5	29	2,0	1,6	14,0	10,9	18	176	103	29
Матвеево-Курганский	0	0	0,0	0,0		0,0	0,0	0,0	0,0		0	0	
Миллеровский	2637	4249	0,9	0,8	26	3,7	6,2	9,5	9,0	25	324	275	18
Милютинский	349	2251	3,1	4,6	2	1,6	11,0	21,6	20,3	2	675	945	2
Морозовский	97	1003	1,0	0,8	27	0,3	2,8	14,9	14,6	8	353	278	17
Мясниковский	883	651	2,5	1,6	17	2,8	2,1	17,8	18,2	4	792	482	7
Неклиновский	1947	0	0,7	0,1	30	19,5	0,0	25,0	31,3	1	70	12	30
Обливский	0	0	0,0	0,0		0,0	0,0	0,0	0,0		0	0	
Октябрьский	1390	877	1,4	1,1	21	11,5	7,7	9,0	8,4	28	171	123	27
Орловский	3030	78	0,1	0,0		70,5	1,8	5,9	5,8	31	6	0	
Песчанокопский	0	0	0,0	0,0		0,0	0,0	0,0	0,0		0	0	
Пролетарский	290	65	2,8	2,0	10	1,6	0,4	10,2	10,4	21	504	359	10
Ремонтненский	2465	843	0,7	0,7	28	10,9	3,8	14,6	14,1	9	167	153	22
Родионово-Несветайский	0	0	0,0	0,0		0,0	0,0	0,0	0,0		0	0	
Сальский	795	2510	2,0	2,6	5	2,8	6,5	9,1	9,1	24	285	509	6
Семикаракорский	0	0	0,0	0,0		0,0	0,0	0,0	0,0		0	0	
Советский	0	0	0,0	0,0		0,0	0,0	0,0	0,0		0	0	
Тарасовский	1542	1398	2,3	1,9	11	10,2	10,0	9,0	8,3	29	343	267	19
Тацинский	1300	0	3,2	1,8	13	8,1	0,0	10,8	10,9	17	520	291	15
Усть-Донецкий	0	0	0,0	0,0		0,0	0,0	0,0	0,0		0	0	
Целинский	200	1185	1,4	2,3	7	0,7	4,5	11,5	11,3	16	380	602	5
Цимлянский	2505	548	3,7	4,1	3	16,3	3,5	8,4	8,5	27	573	632	4
Чертковский	1642	0	1,0	1,0	23	6,1	0,0	14,6	14,8	7	266	287	16
Шолоховский	375	126	3,3	2,1	9	6,9	2,3	10,8	10,7	19	180	114	28
Всего по районам	42496	27312	1,9	1,7		5,5	3,5	11,7	11,5		358	319	
Азов	17100	10195	1,1	0,6	10	15,9	10,4	14,6	13,3	3	588	293	8
Батайск	664	368	3,8	4,9	2	4,8	2,6	3,8	3,8	12	530	697	2
Волгодонск	6658	5935	2,1	1,8	4	2,8	2,5	12,4	14,0	2	722	684	3
Гуково	2882	202	0,7	0,4	12	3,4	0,2	10,3	10,3	5	189	112	11
Донецк	1252	0	1,0	0,1	11	5,2	0,0	8,8	8,8	9	230	29	12
Зверево	49	510	1,5	0,9	8	0,1	1,3	15,7	15,6	1	600	369	7
Каменск-Шахтинский	945	2323	1,4	1,1	9	1,9	4,7	11,7	9,5	7	691	538	5
Новочеркасск	6983	3212	2,0	1,2	5	3,9	1,8	7,9	7,9	10	900	520	6
Новошахтинск	2732	328	2,9	0,4	3	2,8	0,8	11,0	10,0	6	962	146	10
Ростов-на-Дону	15564	14126	5,6	3,8	1	2,9	2,6	8,8	8,9	8	1979	1377	1
Таганрог	11190	8464	1,9	1,4	6	5,2	4,1	11,3	11,1	4	825	586	4
Шахты	5764	610	1,6	0,7	7	5,0	0,7	6,3	7,4	11	369	189	9
Всего по городам	71783	46273	3,0	2,1		4,2	2,9	9,6	9,7		1062	768	
Всего по области	114279	73585	2,7	1,9		4,6	3,1	10,2	10,2		738	549	

Таблица 37. Профессиональный уровень кадров муниципальных детских библиотек.

Наименование территории	Библ. работн., всего		Библ. работн. с высшим проф. образ.		% с высшим проф.образ.		Ранговое место	Библ. работн. со средним проф. образ.		% со средн. проф. образ.		Ранговое место
	2013	2014	2013	2014	2013	2014		2013	2014	2013	2014	
Азовский р-н	9	9	1	1	11,1	11,1	10	4	4	44,4	44,4	21
Аксайский р-н	5	5	5	4	100,0	80,0	1	0	0	0,0	0,0	27
Багаевский р-н	3	3	0	0	0,0	0,0		2	2	66,7	66,7	8
Белокалитвинский	4	4	2	2	50,0	50,0	2	0	0	0,0	0,0	27
Боковский р-н	3	3	0	0	0,0	0,0		0	0	0,0	0,0	27
Верхнедонской р-н												
Веселовский р-н												
Волгодонской р н	3	3	0	0	0,0	0,0		1	1	33,3	33,3	23
Дубовский р-н												
Егорлыкский р н	5	4	2	1	40,0	25,0	6	1	2	20,0	50,0	15
Заветинский р-н	2	2	1	1	50,0	50,0	2	1	1	50,0	50,0	15
Зерноградский р н												
Зимовниковский р н	5	4	0	0	0,0	0,0		3	3	60,0	75,0	7
Кагальницкий р-н	2	2	0	0	0,0	0,0		2	2	100,0	100,0	1
Каменский р-н	6	6	0	0	0,0	0,0		3	1	50,0	16,7	26
Кашарский р-н	2	2	0	0	0,0	0,0		2	1	100,0	50,0	15
Константиновский	5	5	0	0	0,0	0,0		0	0	0,0	0,0	27
Красносулинский р-он	2	2	0	0	0,0	0,0		1	1	50,0	50,0	15
Куйбышевский р-н												
Мартыновский р-н	2	4	0	0	0,0	0,0		1	2	50,0	50,0	15
М-Курганский р-н												
Миллеровский р-н	8	7	1	1	12,5	14,3	9	4	3	50,0	42,9	22
Милютинский р-н	3	3	0	0	0,0	0,0		2	2	66,7	66,7	8
Морозовский р-н	5	4	2	1	40,0	25,0	6	0	0	0,0	0,0	27
Мясниковский р-н	3	3	1	1	33,3	33,3	4	2	2	66,7	66,7	8
Неклиновский р-н	1	1	0	0	0,0	0,0		1	1	100,0	100,0	1
Обливский р-н												
Октябрьский р-н	2	3	0	0	0,0	0,0		1	1	50,0	33,3	23
Орловский р-н	1	1	0	0	0,0	0,0		1	1	100,0	100,0	1
Песчанокопский р-н												
Пролетарский р-н	3	2	0	0	0,0	0,0		1	1	33,3	50,0	15
Ремонтненский р-н	3	3	1	1	33,3	33,3	4	2	2	66,7	66,7	8
Р.-Несветайский р-н												
Сальский р-н	5	5	0	0	0,0	0,0		3	4	60,0	80,0	6
Семикаракорский р-н												
Советский р-н												
Тарасовский р-н	3	3	0	0	0,0	0,0		2	2	66,7	66,7	8
Тацинский р-н	3	2	0	0	0,0	0,0		3	2	100,0	100,0	1
Усть-Донецкий р-н												
Целинский р-н	4	4	1	1	25,0	25,0	6	1	1	25,0	25,0	25
Цимлянский р-н	3	3	0	0	0,0	0,0		2	2	66,7	66,7	8
Чертковский р-н	3	3	0	0	0,0	0,0		2	2	66,7	66,7	8
Шолоховский р-н	1	1	0	0	0,0	0,0		1	1	100,0	100,0	1
Всего по районам	109	106	17	14	15,6	13,2		49	47	45,0	44,3	
Азов	10	10	1	1	10,0	10,0	8	1	1	10,0	10,0	12
Батайск	7	7	0	0	0,0	0,0		2	2	28,6	28,6	6
Волгодонск	21	25	2	3	9,5	12,0	7	14	13	66,7	52,0	2
Гуково	13	13	3	3	23,1	23,1	3	8	8	61,5	61,5	4
Донецк	3	2	0	0	0,0	0,0		2	2	66,7	100,0	2
Зверево	4	4	0	0	0,0	0,0		2	3	50,0	75,0	5
Каменск-Шахтинск	7	10	0	0	0,0	0,0		2	1	28,6	10,0	6
Новочеркасск	25	24	4	4	16,0	16,7	5	6	8	24,0	33,3	9
Новошахтинск	10	3	0	1	0,0	33,3	1	8	2	80,0	66,7	1
Ростов-на-Дону	73	72	11	9	15,1	12,5	6	15	13	20,5	18,1	11
Таганрог	31	30	6	6	19,4	20,0	4	7	7	22,6	23,3	10
Шахты	22	12	7	4	31,8	33,3	1	6	4	27,3	33,3	8
Всего по городам	226	212	34	31	15,0	14,6		73	64	32,3	30,2	
Всего по области	335	318	51	45	15,2	14,2		122	111	36,4	34,9	

**СТАТИСТИКА БИБЛИОТЕК
ВОШЕДШИХ В ИНТЕГРИРОВАННЫЕ УЧРЕЖДЕНИЯ КУЛЬТУРЫ
РОСТОВСКОЙ ОБЛАСТИ**

Таблица 38. Сеть библиотек вошедших в интегрированные учреждения культуры Ростовской области.

Наименование территории	Количество библиотек						Интегрированные учреждения культуры				
	всего биб-к	из них				Динамика	Количество пользователей		Динамика	Среднее кол-во пользователей на 1 библиотеку	
		Муниципальные библиотеки	Интегрированные учреждения культуры		% от общего числа библиотек района						
			2014	2013			2014	2014		2013	2014
Азовский	44	44									
Аксайский	33	33									
Багаевский	16	16									
Белокалитвинский	41	41									
Боковский	14	14									
Верхнедонской	16	16									
Веселовский	16	16									
Волгодонской	21	21									
Дубовский	16	15	1	1	0	6	677	650	-27	677	650
Егорлыкский	20	20									
Заветинский	12	12									
Зерноградский	25	25									
Зимовниковский	20	15	0	5	5	25	0	2660	2660	0	532
Кагальницкий	17	17									
Каменский	28	28									
Кашарский	16	16									
Константиновский	21	21									
Красносулинский	36	36									
Куйбышевский	12	12									
Мартыновский	19	13	0	6	6	32	0	2151	2151	0	359
Матвеево-Курганский	24	24									
Миллеровский	43	6	37	37	0	86	21121	20999	-122	571	568
Милютинский	17	17									
Морозовский	22	22									
Мясниковский	16	16									
Неклиновский	35	35									
Обливский	16	16									
Октябрьский	29	29									
Орловский	19	19									
Песчанокопский	12	7	3	5	2	42	2779	3256	477	926	651
Пролетарский	19	19									
Ремонтненский	15	15									
Родионово-Несвет.	18	16	0	2	2	11	0	985	985	0	493
Сальский	29	29									
Семикаракорский	31	6	25	25	0	81	14629	14242	-387	585	570
Советский	8	8									
Тарасовский	24	13	4	11	7	46	2218	6253	4035	555	568
Тацинский	22	18	4	4	0	18	2255	1855	-400	564	464
Усть-Донецкий	13	1	12	12	0	92	4584	3841	-743	382	320
Целинский	17	17									
Цимлянский	20	20									
Чертковский	25	15	10	10	0	40	4966	4826	-140	497	483
Шолоховский	16	16									
Всего по районам	933	815	96	118	22	13	53229	61718	8489	554	523
Азов	8	8									
Батайск	10	10									
Волгодонск	17	17									
Гуково	11	11									
Донецк	5	5									
Зверево	4	4									
Каменск-Шахтинский	5	5									
Новочеркасск	10	10									
Новошахтинск	12	12									
Ростов-на-Дону	43	43									
Таганрог	16	16									
Шахты	16	16									
Всего по городам	157	157									
Всего по области	1090	972	96	118	22	11	53229	61718	8489	554	523

Таблица 39. Источники финансирования деятельности библиотек

Наименование территории	Кол-во биб-к		Поступило за год финансовых средств, всего (тыс. руб.)		Ассигнования от учредителей, всего (тыс. руб.)		% от общих поступлений	Ассигнования из бюджетов других уровней, всего (тыс. руб.)		% от общих поступлений
	2013	2014	2013	2014	2013	2014		2013	2014	
Дубовский	1	1	0	0	0	0	0,0	0	0	0,0
Зимовниковский	0	5	0	1140	0	1133	99,4	0	0	0,0
Мартыновский	0	6	0	2721	0	2632	96,7	0	89	3,3
Миллеровский	37	37	0	0	0	0	0,0	0	0	0,0
Песчанокопский	3	5	522	61	460	61	100,0	62	0	0,0
Родионово-Несветайский	0	2	0	0	0	0	0,0	0	0	0,0
Семикаракорский	25	25	3624	2089	3624	2089	100,0	0	0	0,0
Тарасовский	4	11	536	1441	393	1387	96,3	143	54	3,7
Тацинский	4	4	1321	0	946	0	0,0	375	0	0,0
Усть-Донецкий	12	12	1358	2069	1335	2069	100,0	23	0	0,0
Чертковский	10	10	0	0	0	0	0,0	0	0	0,0
Всего по области	96	118	7361	9521	6758	9371	98,4	603	143	1,5

Таблица 40. Структура расходов деятельности библиотек

Наименование территории	Израсходовано, всего (тыс. руб.)		Израсходовано в среднем на 1 библиотеку (тыс. руб.)		Израсходовано в среднем на 1 пользователя (руб.)		Израсходовано в среднем на 1 посещение (руб.)	
	2013	2014	2013	2014	2013	2014	2013	2014
Дубовский	0,0	0,0	0,0	0,0	0-00	0-00	0-00	0-00
Зимовниковский	0,0	814,0	0,0	162,8		306-02		28-35
Мартыновский	0,0	2720,0	0,0	453,3		1264-53		167-00
Миллеровский	0,0	0,0	0,0	0,0	0-00	0-00	0-00	0-00
Песчанокопский	522,0	61,0	174,0	12,2	187-84	18-73	29-78	2-20
Родионово-Несветайский	0,0	0,0	0,0	0,0		0-00		0-00
Семикаракорский	3624,0	2089,0	145,0	83,6	247-73	146-68	24-89	14-99
Тарасовский	536,0	1440,0	134,0	130,9	241-66	230-29	27-86	25-97
Тацинский	1321,0	0,0	330,3	0,0	585-81	0-00	64-82	0-00
Усть-Донецкий	1358,0	2069,0	113,2	172,4	296-25	538-66	28-46	50-49
Чертковский	0,0	0,0	0,0	0,0	0-00	0-00	0-00	0-00
Всего по области	7361,0	9193,0	76,7	77,9	138-29	148-95	14-52	15-69

Таблица 41. Формирование библиотечных фондов.

Наименование территории	Кол-во биб-к		Общий объем библиотечного фонда		Динамика	Объем фонда в среднем на 1 биб-у		Книгообеспеченность 1 пользователя	Израсходовано средств на комплектование		
	2013	2014	2013	2014		2013	2014		всего (тыс. руб.)	в среднем на 1 библиотеку (тыс. руб.)	в среднем на 1 пользователя (руб.)
Дубовский	1	1	10721	10716	-5	10721	10716	16	0,0	0,0	0-0
Зимовниковский	0	5		47410	47410		9482	18	21,0	4,2	7-90
Мартыновский	0	6		47136	47136		7856	22	26,0	4,3	12-10
Миллеровский	37	37	412277	401845	-10432	11143	10861	19	0,0	0,0	0-00
Песчанокопский	3	5	66580	112671	46091		22534	35	0,0	0,0	0-00
Родионово-Несвет.	0	2		26093	26093		13047	26	0,0	0,0	0-00
Семикаракорский	25	25	187292	180100	-7192	7492	7204	13	23,0	0,9	1-60
Тарасовский	4	11	29386	112620	83234	7347	10238	18	0,0	0,0	0-0
Тацинский	4	4	42855	42855	0	10714	10714	23	0,0	0,0	0-00
Усть-Донецкий	12	12	103212	98736	-4476	8601	8228	26	12,0	1,0	3-10
Чертковский	10	10	103960	103285	-675	10396	10329	21	0,0	0,0	0-00
Всего по области	96	118	956283	1183467	227184	9961	10029	19	82,0	0,7	1-30

Таблица 41. Формирование библиотечных фондов.

Наименование территории	Объем выбытия		% выбытия 2014	Выбытие документов в среднем на 1 биб-ку 2014	Новые поступления		% обновления 2014	Новые поступления на 1 биб-ку 2014	Новые поступления на 1 пользователя 2014
	2013	2014			2013	2014			
Дубовский	80	35	0,3	35	110	0	0,0	0	0,0
Зимовниковский	0	515	1,1	103	0	218	0,5	44	0,1
Мартыновский	0	1741	3,7	290	0	562	1,2	94	0,3
Миллеровский	12552	11420	2,8	309	821	581	0,1	16	0,0
Песчанокопский	0	0	0,0	0	41	133	0,1	27	0,0
Родионово-Несвет.	0	731	2,8	366	0	126	0,5	63	0,1
Семикаракорский	4536	6624	3,7	265	47	346	0,2	14	0,0
Тарасовский	4245	287	0,3	26	0	9	0,0	1	0,0
Тацинский	508	0	0,0	0	177	52	0,1	13	0,0
Усть-Донецкий	10312	4710	4,8	393	288	234	0,2	20	0,1
Чертковский	471	675	0,7	68	242	0	0,0	0	0,0
Всего по районам	32704	26738	2,3	227	1726	2261	0,2	19	0,0

Таблица 42. Состав кадров

Наименование территории	Численность работников, всего		Динамика	из них относятся к основному персоналу		Динамика	Библ. работн. с высшим профес. образованием	% с высшим профес. образованием	Библ. работн. со средним профес. образованием	% со средн. проф. образованием	% с высшим и средн. профес. образованием
	2013	2014		2013	2014						
Дубовский р-н	1	2	1	1	1	0	0	0	1	100	100
Зимовниковский	0	4	4	0	4	4	0	0	0	0	0
Мартыновский	0	7	7	0	6	6	0	0	0	0	0
Миллеровский р-н	59	53	-6	45	42	-3	4	10	17	40	50
Песчанокопский р-н	6	9	3	6	9	3	1	11	6	67	78
Родионово-Несвет.	0	2	2	0	2	2	1	50	1	50	100
Семикаракорский	32	29	-3	25	24	-1	2	8	7	29	38
Тарасовский р-н	4	12	8	4	11	7	0	0	7	64	64
Тацинский р-н	10	4	-6	4	4	0	1	25	2	50	75
Усть-Донецкий р-н	16	11	-5	15	11	-4	0	0	5	45	45
Чертковский р-н	12	11	-1	11	11	0	0	0	7	64	64
Всего по области	140	144	4	111	125	14	9	7	53	42	50

Таблица 42. Состав кадров

Наименование территории	из численности основного персонала имеют стаж					из численности основного персонала имеют возраст						
	от 3 до 6 лет	% от основного персонала	от 6 до 10 лет	% от основного персонала	свыше 10 лет	% от основного персонала	до 30 лет	% от основного персонала	от 30 до 55 лет	% от основного персонала	55 лет и старше	% от основного персонала
Дубовский р-н	0	0	0	0	1	100	0	0	0	0	1	100
Зимовниковский	1	25	0	0	3	75	0	0	4	100	0	0
Мартыновский	0	0	1	17	4	67	0	0	6	100	0	0
Миллеровский р-н	7	17	6	14	23	55	2	5	31	74	9	21
Песчанокопский р-н	0	0	1	11	8	89	0	0	8	89	1	11
Родионово-Несвет.	0	0	0	0	2	100	0	0	0	0	2	100
Семикаракорский	5	21	1	4	16	67	1	4	21	88	2	8
Тарасовский р-н	0	0	0	0	10	91	0	0	7	64	4	36
Тацинский р-н	1	25	0	0	3	75	0	0	3	75	1	25
Усть-Донецкий р-н	1	9	0	0	8	73	1	9	6	55	4	36
Чертковский р-н	0	0	1	9	7	64	1	9	9	82	1	9
Всего по районам	15	12	10	8	85	68	5	4	95	76	25	20

Таблица 43. Характеристика площадей

Наименование территории	Кол-во библиотек	Общая площадь помещений (кв.м.)	Средняя площадь помещений для хранения фондов	Средняя площадь помещений для обслуживания	Общее число посадочных мест для пользователей	Среднее кол-во посадочных мест на 1 библиотеку
Дубовский	1	114,7	13,4	101,3	13	13
Зимовниковский	5	399,0	202,8	196,2	101	20
Мартыновский	6	347,2	46,0	301,2	30	5
Миллеровский	37	2436,0	1159,0	1135,0	300	8
Песчанокопский	5	703,2	151,6	551,6	95	19
Родионово-Несвет.	2	160,0	98,0	62,0	42	21
Семикаракорский	25	1803,2	778,4	1024,8	273	11
Тарасовский	11	626,4	437,2	189,2	80	7
Тацинский	4	392,3	110,8	156,3	80	20
Усть-Донецкий	12	646,1	376,1	270,0	39	3
Чертковский	10	1085,0	110,0	975,0	126	13
Всего по области	118	8713,1	3483,3	4962,6	1179	10

Таблица 44. Технические средства

Наименование территории	Кол-во библиотек	Технические средства				
		число персональных компьютеров, всего	из них подключенных к Интернет	из числа подключенных к Интернет - для пользователей библиотеки	число единиц копировальной техники	число номеров телефонов
Дубовский	1	1	0	0	0	1
Зимовниковский	5	7	6	5	1	5
Мартыновский	6	1	1	1	0	1
Миллеровский	37	19	10	0	0	11
Песчанокопский	5	4	2	4	2	1
Родионово-Несвет.	2	1	1	1	0	1
Семикаракорский	25	12	3	3	3	4
Тарасовский	11	3	1	1	0	1
Тацинский	4	5	2	2	2	3
Усть-Донецкий	12	5	0	0	0	3
Чертковский	10	5	2	2	0	6
Всего по области	118	63	28	19	8	37

Таблица 45. Основные показатели деятельности библиотек.

Наименование территории	Читатели							Посещения				
	всего		Дина мика	из них				всего		Дина мика	из них	
				дети до 14 лет		молодежь 15-24 лет					посещений массовых мероприятий	
	2013	2014	2013	2014	2013	2014	2013	2014	2013	2014		
Дубовский	677	650	-27	271	178	60	51	6717	7000	283	1498	1500
Зимовниковский		2660			583	166	166		28714			3640
Мартыновский		2151			874	375	375		16287			2060
Миллеровский	21121	20999	-122	5992	5958	3891	3829	209975	203926	-6049	17650	17823
Песчанокопский	2779	3256	477	1146	1351	658	528	17527	27672	10145	4496	9159
Родионово-Несвет.		985			263		145		13717			3162
Семикаракорский	14629	14242	-387	3881	4017	2406	2288	145597	139366	-6231	18703	24904
Тарасовский	2218	6253	4035	555	1398	163	448	19239	55440	36201	4100	7265
Тацинский	2255	1855	-400	459	389	266	217	20380	15189	-5191	4395	3324
Усть-Донецкий	4584	3841	-743	1493	1369	716	583	47718	40981	-6737	4664	3908
Чертковский	4966	4826	-140	1630	1586	407	309	39686	37607	-2079	8209	8490
Всего по области	53229	61718	8489	15427	17966	9108	8939	506839	585899	79060	63715	85235

Таблица 45. Основные показатели деятельности библиотек.

Наименование территории	Выдача экземпляров за отчетный год						Посещаемость общая	Читаемость общая	Посещаемость массовых мероприятий	
	всего		Динамика	из общего числа пользователей до 14 лет		из общего числа пользователей от 15 до 24 лет				
	2013	2014		2013	2014	2013				2014
Дубовский	17381	18000	619	7854	7536	710	1046	11	28	2
Зимовниковский		57391	57391		16732		2811	11	22	1
Мартыновский		34837	34837		14180		4654	8	16	1
Миллеровский	481698	481069	-629	177600	179477	63453	65107	10	23	1
Песчанокопский	30169	49665	19496	9720	18795	3746	5719	8	15	3
Родионово-Несвет.		25838	25838		11663		2211	14	26	3
Семикаракорский	346156	330190	-15966	126058	123111	35535	37968	10	23	2
Тарасовский	40248	130262	90014	18930	49115	7372	16352	9	21	1
Тацинский	48603	38179	-10424	21377	16065	2685	2194	8	21	2
Усть-Донецкий	90274	73996	-16278	31268	28210	8650	5163	11	19	1
Чертковский	86442	93285	6843	47560	39221	6380	3127	8	19	2
Всего по районам	1140971	1332712	191741	440367	504105	128531	146352	9	22	1

Таблица 46. Обслуживание по МБА.

Наименование территории	Кол-во биб-к	Число биб-к, получ. материалы из других биб-к	Получено экз. из других биб-к	Число б-к выдав. материалы другим б-кам	Выдано экз. другим биб-кам
Дубовский	1	0	0	0	0
Зимовниковский	5	4	84	3	10
Мартыновский	6	0	0	0	0
Миллеровский	37	0	0	0	0
Песчанокопский	5	0	0	0	0
Родионово-Несвет.	2	2	91	2	159
Семикаракорский	25	24	3126	9	673
Тарасовский	11	0	0	0	0
Тацинский	4	4	810	0	0
Усть-Донецкий	12	3	385	1	1
Чертковский	10	0	0	0	0
Всего по области	118	37	4496	15	843

Таблица 47. Справочно-библиографическое обслуживание.

Наименование территории	Кол-во биб-к	Библиографические справки			Кол-во абонентов коллективной информации		Кол-во абонентов индивидуальной информации	
		всего		В среднем на 1 библиотеку	всего	В среднем на 1 библиотеку	всего	В среднем на 1 библиотеку
		2013	2014					
Дубовский	1	250	180	180	0	0,0	7	7,0
Зимовниковский	5		1737	347	14	2,8	25	5,0
Мартыновский	6		569	95	8	1,3	16	2,7
Миллеровский	37	3910	3791	102	38	1,0	86	2,3
Песчанокопский	5	101	569	114	3	0,6	7	1,4
Родионово-Несвет.	2		907	454	4	2,0	20	10,0
Семикаракорский	25	7469	7685	307	43	1,7	107	4,3
Тарасовский	11	418	1384	126	15	1,4	45	4,1
Тацинский	4	2206	1698	425	8	2,0	32	8,0
Усть-Донецкий	12	973	1033	86	9	0,8	42	3,5
Чертковский	10	1632	1538	154	39	3,9	160	16,0
Всего по области	118	16959	21091	179	181	1,5	547	4,6