

**Архангельская областная научная
библиотека им. Н. А. Добролюбова**



**СОСТОЯНИЕ
БИБЛИОТЕЧНОГО ОБСЛУЖИВАНИЯ
НАСЕЛЕНИЯ ОБЩЕДОСТУПНЫМИ
БИБЛИОТЕКАМИ
АРХАНГЕЛЬСКОЙ ОБЛАСТИ
В 2021 ГОДУ**

**Архангельск
2022**



Государственное бюджетное учреждение культуры Архангельской области
«Архангельская областная научная ордена “Знак Почета”
библиотека имени Н. А. Добролюбова»

**СОСТОЯНИЕ БИБЛИОТЕЧНОГО ОБСЛУЖИВАНИЯ
НАСЕЛЕНИЯ ОБЩЕДОСТУПНЫМИ БИБЛИОТЕКАМИ
АРХАНГЕЛЬСКОЙ ОБЛАСТИ В 2021 ГОДУ**

Информационно-аналитический обзор

Архангельск
2022

УДК 027.52(470.11)
ББК 78.34(2Рос-4Арх)
С66

Составитель: Ю. А. Максимова

Ответственные за выпуск: Е. М. Маркова, Ю. А. Максимова

Состояние библиотечного обслуживания населения общедоступными библиотеками Архангельской области в 2021 году : информационно-аналитический обзор / Гос. бюджет. учреждение культуры Арханг. обл. «Арханг. обл. науч. ордена “Знак Почета” б-ка им. Н. А. Добролюбова» ; [сост.: Максимова Ю. А. ; отв. за вып.: Маркова Е. М., Максимова Ю. А.]. – Архангельск : Архангельская областная научная библиотека им. Н. А. Добролюбова, 2022. – 65 с.

УДК 027.52(470.11)
ББК 78.34(2Рос-4Арх)

Содержание

От составителей.....	4
Основные итоги года	5
Организация библиотечного обслуживания населения	9
Финансирование библиотек	12
Фонды библиотек Архангельской области: состояние и развитие	14
Финансирование комплектования фондов государственных и муниципальных библиотек	14
Источники пополнения фондов государственных и муниципальных библиотек	16
Состав и движение документного фонда государственных и муниципальных библиотек	18
Качественное состояние фондов муниципальных общедоступных библиотек	21
Информатизация библиотек.....	22
Компьютеризация библиотек	22
Интернетизация библиотек.....	25
Автоматизация библиотек	26
Создание электронных информационных ресурсов	29
Состояние материально-технической базы библиотек	34
Кадровый состав библиотек	36
Повышение квалификации библиотечных специалистов	38
Основные показатели деятельности библиотек	40
Приложения	43

От составителей

Представляем вашему вниманию обзор состояния библиотечного обслуживания населения Архангельской области общедоступными библиотеками в 2021 году.

Обзор является основным документом в ряду других информационно-аналитических и методических материалов, ежегодно формируемых АОНБ им. Н. А. Добролюбова в рамках исполнения функций центральной библиотеки Архангельской области как координационного, методического и научно-исследовательского центра по проблемам библиотечного дела.

Этот документ готовится на основе форм государственного статистического наблюдения «Сведения об общедоступной (публичной) библиотеке» (форма 6-НК) и справок о состоянии библиотечного обслуживания населения региона, подготовленных центральными библиотеками муниципальных образований и государственными библиотеками Архангельской области.

Обзор содержит:

- характеристику учреждений, осуществляющих библиотечное обслуживание населения Архангельской области;
- анализ состояния ресурсного обеспечения общедоступных библиотек;
- данные о выполнении основных показателей деятельности библиотек и результаты работы по созданию электронных информационных ресурсов;
- сведения о мероприятиях по повышению профессионального уровня библиотечных специалистов, организованных в 2021 году;
- статистические таблицы и диаграммы.

Информационно-аналитический обзор адресован руководителям органов государственной власти и местного самоуправления Архангельской области, руководителям и специалистам областных и районных органов управления культурой.

Основные итоги года

В регионе продолжается реализация национального проекта «Культура». В прошедшем году десять муниципальных библиотек Архангельской области стали победителями конкурсного отбора на создание модельных библиотек в рамках национального проекта «Культура». Центральная районная библиотека Муниципального бюджетного учреждения «Вилегодская централизованная библиотечная система», Карпогорская центральная библиотека им. Ф. А. Абрамова Муниципального бюджетного учреждения культуры «Карпогорская межпоселенческая библиотека» муниципального образования «Пинежский муниципальный район» Архангельской области, структурное подразделение «Мошинская библиотека» муниципального бюджетного учреждения культуры «Няндомская центральная районная библиотека», Детская библиотека Муниципального бюджетного учреждения культуры «Вельская библиотечная система», Городская детская библиотека № 1 имени Е. С. Кокovina Муниципального учреждения культуры муниципального образования «Город Архангельск» «Централизованная библиотечная система» были открыты в 2021 году. Еще пять — Центральная детская библиотека муниципального бюджетного учреждения межпоселенческая «Центральная библиотека Приморского района», Каргопольская детская библиотека Муниципального бюджетного учреждения культуры «Каргопольская централизованная библиотечная система», Городская детская библиотека Муниципального учреждения культуры «Котласская централизованная библиотечная система», Библиотека-филиал № 1 «Библиотека семейного чтения» муниципального учреждения «Коряжемская централизованная библиотечная система», структурное подразделение «Черевковская библиотека» Муниципального бюджетного учреждения «Межпоселенческая библиотека Красноборского района» муниципального образования «Красноборский муниципальный район» Архангельской области — откроются после модернизации в 2022 году. Всего в регионе на сегодняшний день одиннадцать библиотек нового поколения.

В рамках федерального проекта «Творческие люди» 107 библиотечных специалистов Архангельской области прошли обучение на базе ведущих творческих вузов и федеральных библиотек, по сравнению с предыдущим годом их число увеличилось на 42 %.

Из резервного фонда Правительства Российской Федерации муниципальным библиотекам Архангельской области было выделено 5 330 тыс. рублей на государственную поддержку отрасли культуры — на реализацию мероприятий по модернизации библиотек в части комплектования книжных фондов. Общая сумма субсидии, включая средства, выделенные из областного бюджета, составила 5 922,6 тыс. рублей. Семь библиотек региона, ставшие в 2021 году модельными, израсходовали на пополнение своих фондов 6 617 тыс. рублей из средств, полученных в рамках федеральной программы «Культурная среда» национального проекта «Культура».

На софинансирование мероприятий по проведению ремонтов зданий муниципальных учреждений культуры Архангельской области из средств областного бюджета в 2021 году было выделено 10 млн рублей. Субсидии получили Центральная библиотека им. А. Ф. Орлова (Вельский район), Центральная библиотека Вилегодского муниципального округа, Детская библиотека-филиал № 1 Коношского района, Холмогорская районная библиотека им. М. В. Ломоносова и Ровдинский библиотечно-культурный центр (Шенкурский район).

В январе и декабре прошлого года были распределены субсидии бюджетам муниципальных образований Архангельской области на поддержку отрасли культуры в части государственной поддержки лучших муниципальных учреждений культуры и их работников в целях реализации национального проекта «Культура». Победителями 2021 года стали: Верхнеуфтюгская библиотека, структурное подразделение Межпоселенческой библиотеки Красноборского района, Васьковский филиал центральной библиотеки Приморского района и Светлозерская библиотека — структурное подразделение Холмогорской центральной межпоселенческой библиотеки, а также два специалиста из библиотек Ленского и Холмогорского районов. Победителями 2022 года были признаны: Ильинская библиотека — структурное подразделение Межпоселенческой библиотеки Красноборского района, Литвиновская библиотека — обособленное структурное подразделение Ленской межпоселенческой библиотеки, Лешуконская межпоселенческая библиотека и три специалиста из библиотек Ленского и Пинежского районов.

В регионе впервые был разработан стратегический документ, определяющий приоритеты региональной культурной политики в области библиотечного обслуживания населения и развитие библиотечной отрасли, — «Перспективный план развития общедоступных библиотек Архангельской области (“дорожная карта”) на период 2021–2030 годы». Дорожная карта предусматривает реализацию нескольких ключевых направлений, а именно: комплексную модернизацию муниципальных библиотек, создание модельных муниципальных библиотек нового поколения, реновацию государственных областных библиотек, развитие системы внестационарного и удаленного библиотечного обслуживания населения, развитие кадрового потенциала общедоступных библиотек. Выполнение мероприятий плана позволит сформировать в регионе оптимальную систему информационно-библиотечного обслуживания населения, обеспечивающую свободный, равный и оперативный доступ к информации, приобщение к ценностям российской и мировой культуры, чтению, практическим и фундаментальным знаниям.

Большим событием для Архангельской области стала победа в конкурсе «Самый читающий регион» и присуждение ей звания «Литературный флагман России». В конкурсной заявке «Год Фёдора Абрамова в Архангельской области: региональный проект всероссийского масштаба» были отражены ключевые события празднования 100-летия со дня рождения нашего земляка: открытие первого в России памятника писателю, создание сайта-энциклопедии «Вселенная Фёдора Абрамова», а также проведение конкурса на присуждение Всероссийской литературной премии «Чистая книга», первого книжного фестиваля в Архангельске «Белый июнь», Всероссийской акции «Читаем Абрамова всей страной» и многих других мероприятий, выставок, конкурсов.

В июне 2021 года состоялся первый Форум библиотекарей Архангельской области «Север читает!», который был организован министерством культуры региона, Архангельской областной научной библиотекой имени Н. А. Добролюбова и Архангельской областной детской библиотекой имени А. П. Гайдара. На форум приехало более 200 специалистов библиотек из всех муниципальных образований региона. Участие в форуме позволило им почувствовать себя частью большого профессионального сообщества, дало возможность пообщаться с ведущими специалистами библиотечного дела России и друг с другом, помогло по-новому взглянуть на свою профессию и роль библиотек в решении социальных проблем и в развитии нашей страны.

Спикерами форума стали библиотечные специалисты из разных регионов страны, в том числе из федеральных библиотек — Российской государственной библиотеки и Российской государственной детской библиотеки. С докладом о текущем состоянии системы общедоступных библиотек Архангельской области, о задачах, стоящих перед библиотечной сферой и властями региона сегодня, выступила исполняющая обязанности министра культуры Архангельской области Наталья Валентиновна Бакшеева.

В рамках форума состоялись также панельная дискуссия «Место библиотеки в инфраструктуре продвижения книги и чтения», совещание руководителей общедоступных библиотек Архангельской области, областной семинар «Иллюстрация в детской книге: проблемы и перспективы», презентации книг российских издательств, участвующих в летнем фестивале книги «Белый июнь».

В 2021 году начата модернизация портала «Библиотеки Архангельской области». Этот корпоративный интернет-ресурс является инструментом для обмена идеями, профессионального общения и повышения квалификации специалистов общедоступных библиотек региона. Благодаря поддержке министерства культуры Архангельской области обновится дизайн портала, им будет одинаково удобно пользоваться как на компьютере, так и на мобильных устройствах, имеющих доступ к сети Интернет. На каждом мини-сайте портала будет размещен ведомственный счетчик «Цифровая культура». Портал станет доступным для незрячих и слабовидящих, на нем появится больше информации, адресованной пользователям общедоступных библиотек — жителям региона: например, данные об услугах, которые предоставляют библиотеки; ресурсах, которыми они располагают; книгах, которые есть в библиотечных фондах. Завершение работ по модернизации запланировано на 2022 год.

В 2021 году в России стартовала программа популяризации культурных мероприятий среди молодежи «Пушкинская карта». Это совместный проект Министерства культуры, Министерства цифрового развития, связи и массовых коммуникаций Российской Федерации и Почта Банка. В Архангельской области к проекту присоединилось 13 библиотек в Вельском (2 библиотеки), Ленском, Няндомском, Коношском (3 библиотеки) и Котласском (6 библиотек) районах. Благодаря «Пушкинской карте» молодые люди в возрасте от 14 до 22 лет могут бесплатно посещать платные мероприятия библиотек: экскурсии, библиотечные уроки, мастер-классы, играть в интеллектуальные и настольные игры.

Указом Президента Российской Федерации 2021 год был объявлен Годом науки и технологий. В рамках тематического года в библиотеках области проводились мероприятия, направленные на популяризацию науки: лекции, дни специалиста, дни научного кино, интеллектуальные игры, беседы, обзоры, викторины, громкие чтения и др. Большой популярностью пользовались мастер-классы, например по робототехнике, программированию, мультипликации. Много мероприятий было приурочено к 60-летию полета Юрия Гагарина, тема освоения космоса стала ключевой и для Всероссийской социально-культурной акции «Библионочь-2021». Не остался без внимания и 310-летний юбилей М. В. Ломоносова: в библиотеках Архангельской области в течение всего года проходили циклы мероприятий, посвященных знаменитому земляку. 12 библиотек из Няндомского, Коношского, Котласского района (3 библиотеки), Плесецкого муниципального округа (2), Устьянского и Шенкурского районов, городов Коряжмы и Новодвинска, а также АОНБ им. Н. А. Добролюбова стали участниками Всероссийской библиотечной акции «Молодежная неделя цифровых технологий», организованной Российской государственной библиотекой для молодежи. Мероприятия, проведенные в библиотеках в рамках акции, содействовали развитию цифровых компетенций и навыков, знакомили молодежь с основными направлениями развития цифровой экономики и информационного общества в России и мире. В Устьянском районе, в целях активизации работы муниципальных и школьных библиотек по продвижению научно-популярной литературы, состоялся районный профессиональный конкурс творческих работ «Мудрые науки без назидания и скуки», посвященный Году науки и технологий.

В соответствии с указом Президента Российской Федерации от 24.08.2016 № 424 ключевым событием 2021 года стало празднование 200-летия со дня рождения Ф. М. Достоевского. Все библиотеки региона подготовили для своих читателей увлекательные и разнообразные программы, которые включали тематические уроки, беседы, литературные вечера, громкие чтения, онлайн и офлайн юбилейные книжные выставки. Читатели участвовали в квестах, играх и конкурсах. Юбилей писателя стал центральной темой областной сетевой акции в поддержку книги и чтения «День с писателем». К акции присоединилось 135 муниципальных общедоступных библиотек из 6 городов и 17 муниципальных районов и округов Архангельской области. Наиболее активные участники — библиотечные системы Холмогорского (19 библиотек), Приморского (16) районов, Плесецкого муниципального округа (14). В рамках акции в библиотеках было проведено более 180 мероприятий, в которых приняло участие 3,7 тыс. человек.

Благодаря модернизации муниципальных библиотек в целях реализации национального проекта «Культура» в регионе выросло число библиотек, помещения которых полностью или частично отвечают потребностям лиц с ограниченными возможностями здоровья. По данным государственной статистики, таких библиотек в Архангельской области 47 (+32 к 2020 г.), из них 5 библиотек (+3 к 2020 г.) в Коношском, Котласском районах, в г. Мирном, а также Архангельская областная детская библиотека им. А. П. Гайдара доступны для всех категорий инвалидов. Кроме этого, библиотеки ежегодно принимают меры по повышению уровня доступности зданий, помещений и услуг для маломобильных категорий граждан, в 2021 году модернизация помещений в этих целях была проведена в 12 библиотеках (–3 к 2020 г.).

Реализуемый в нашей стране нацпроект «Культура» и текущее состояние общедоступных библиотек региона требуют активных действий по разработке стратегии развития библиотечного дела в Архангельской области и усилению государственной финансовой поддержки на региональном уровне.

Среди первоочередных приоритетных задач:

- ускорить темпы модернизации библиотечной сети Архангельской области;
- привести ресурсное обеспечение общедоступных библиотек Архангельской области в соответствие с современными требованиями общества, науки, производства;
- усилить кадровый потенциал библиотек;
- повысить уровень доступности и комфортность предоставления библиотечных услуг;
- совершенствовать качество и эффективность библиотечного обслуживания населения Архангельской области государственными и муниципальными библиотеками;
- обеспечить планомерное систематическое комплектование и обновление библиотечных фондов государственных и муниципальных библиотек Архангельской области;
- обеспечить сохранность библиотечных фондов, краеведческих документов, редких книг и книжных памятников;
- эффективно использовать имеющийся информационный, интеллектуальный потенциал общедоступных библиотек Архангельской области;
- расширить возможности для взаимодействия государственных и муниципальных библиотек Архангельской области в целях создания единого информационного пространства на территории региона;
- усилить роль общественности, развить партнерские отношения с заинтересованными учреждениями и организациями;
- активизировать участие общедоступных библиотек в общественной, культурной и научной жизни региона.

Организация библиотечного обслуживания населения

Сеть общедоступных библиотек Архангельской области на 1 января 2022 года включала в себя 461 библиотеку, в это число входят 3 государственные и 458 муниципальных библиотек. В сельской местности расположена 371 муниципальная библиотека (80 % от общего числа), в 2021 году сельскими стали 3 библиотеки Виноградовского муниципального округа, которые до изменения статуса муниципального образования были городскими, так как находились в городском поселении¹, после создания округа вся его территория стала сельской. В перспективе просматривается увеличение количества сельских библиотек в тех муниципальных районах, где в результате преобразований будут объединены все поселения, вновь созданное муниципальное образование будет наделено статусом

¹ Библиотеки, территориально находившиеся в МО «Березниковское»: Центральная районная библиотека, Детская библиотека, Первомайская библиотека.

муниципального округа (п. 3.1-1 № 131-ФЗ)², а вся его территория по решению органов местного самоуправления станет сельской.

В регионе 38 специализированных детских библиотек, из них 13 — сельские, нет детских библиотек в Ленском, Шенкурском районах и Плесецком муниципальном округе, детей обслуживают специализированные отделы при центральных районных библиотеках. Данная ситуация противоречит действующим методическим рекомендациям Министерства культуры Российской Федерации по развитию сети организаций культуры³.

Людей с ограниченными возможностями здоровья обслуживает Архангельская областная специальная библиотека для слепых, ее аудитория — это преимущественно незрячие и слабовидящие люди. Пользователи обслуживаются в стационарном и внестационарном (библиотечные пункты) режимах.

Сеть муниципальных учреждений, осуществляющих библиотечное обслуживание населения (Приложение № 1), на 1 января 2022 года включала в себя 441 библиотеку в составе 25 библиотечных систем (–1 библиотека к 2020 г.) и 17 библиотек, являющихся структурными подразделениями учреждений культурно-досугового типа (–1 библиотека к 2020 г.)⁴. На 1 января 2022 года в регионе открыто 11 модельных муниципальных библиотек (в рамках реализации национального проекта «Культура»), в это число входят 5 центральных⁵ и 6 малых⁶ библиотек, из которых 3 — детские.

Произошло сокращение сети на 2 единицы: в связи с уменьшением численности населения, плохим состоянием здания, отсутствием сотрудника была закрыта Мегорская сельская библиотека (МО «Ручьевское», Мезенский район), которая фактически не работала с 2012 года; в Онежском районе распоряжением главы поселения закрыт Тамицкий клуб-библиотека (МО «Покровское»), находившийся в аварийном здании Дома культуры. В обоих случаях опрос сельского населения не проводился.

² Об общих принципах организации местного самоуправления в Российской Федерации : ФЗ от 06.10.2003 № 131-ФЗ (ред. от 30.11.2021) // Библиотеки Архангельской области : портал. URL : http://www.biblioteka29.ru/upload/medialibrary/a5d/fz_131.pdf (дата обращения: 18.04.2022).

³ Методические рекомендации субъектам РФ и органам местного самоуправления по развитию сети организаций культуры и обеспеченности населения услугами организаций культуры: Распоряжение Министерства культуры от 02.08.2017 № Р-965 // Библиотеки Архангельской области. URL : <https://bit.ly/2VS9ONW> (дата обращения: 18.04.2022).

⁴ Ленский район (2 библиотеки); Онежский район (2 библиотеки и 7 клубов-библиотек); Плесецкий муниципальный округ (6 библиотек).

⁵ Центральная городская библиотека МУК «Котласская ЦБС», Центральная районная библиотека МУК «МБС Котласского муниципального района», Яренская центральная библиотека МБУК «Ленская межпоселенческая библиотека», Центральная районная библиотека МБУК Вилегодская ЦБС», Карпогорская центральная библиотека им. Ф. А. Абрамова МБУК «Карпогорская межпоселенческая библиотека» МО «Пинежский муниципальный район» Архангельской области.

⁶ Библиотека № 10 «Книжная гавань» МБУ «Муниципальная библиотечная система», Библиотека Каргополь-2 МБУК «Няндомская центральная районная библиотека», Детская библиотека-филиал № 1 МБУК «Библиотечная система Коношского района», Детская городская библиотека МБУК «Вельская библиотечная система», Мошинская библиотека МБУК «Няндомская центральная районная библиотека», Городская детская библиотека № 1 имени Е. С. Коковина МУК МО «Город Архангельск» «Централизованная библиотечная система».

Существует угроза сокращения сети по следующим причинам: неудовлетворительное состояние библиотечных зданий и высокая стоимость их содержания, уменьшение численности населения (особенно в сельской местности), отсутствие работников.

На 1 января 2022 года под угрозой закрытия находятся 7 библиотек в 4 районах области, большинство из них — по вышеуказанным причинам. В Вельском районе Смольянская (МО «Хозьминское»), Ульяновская (МО «Ракуло-Кокшеньгское») и Шабановская (МО «Усть-Шоношское») сельские библиотеки могут быть закрыты из-за плохого состояния зданий и высокой стоимости их содержания. В Онежском районе в аварийном состоянии находится система отопления здания, в котором расположена Лямецкая сельская библиотека (МО «Покровское»), на сегодняшний день библиотека закрыта для посещений, жителей деревни библиотекарь обслуживает посредством книгоношества, организовать передвижку от другой библиотеки нет возможности из-за удаленности населенного пункта и отсутствия транспортного сообщения. В Плесецком районе могут быть закрыты Церковническая (МО «Тарасовское») и Красновская (МО «Коневское») сельские библиотеки в связи с сокращением численности населения. В Холмогорском районе под угрозой закрытия находится Ровдогорская библиотека (МО «Холмогорское», численность населения около 130 чел.), основная причина — отсутствие специалиста с октября 2021 года, в случае закрытия библиотеки будет организовано внестационарное обслуживание жителей деревни.

В последние годы появилась негативная тенденция приостанавливать деятельность библиотек, не работающих по различным причинам. На 1 января 2022 года в Архангельской области насчитывалось 5 библиотек в 2 районах области⁷, чья деятельность приостановлена приказами руководителей учреждений и органов управления культурой. Статус этих библиотек непонятен, так как официально они не закрыты, в государственной статистике отражаются как сетевые единицы, но при этом библиотеки не работают, услуги населению не предоставляют (некоторые из них — более полутора лет).

На доступность библиотек существенно влияет их режим работы, который не должен полностью совпадать с часами работы основной части населения. По данным, предоставленным общедоступными библиотеками⁸, в нашем регионе это преимущественно обеспечивается работой библиотек в выходные дни. В субботу или воскресенье работает большая часть муниципальных библиотек (351; 77%), оба выходных дня являются рабочими для 57 библиотек (12%). В основном библиотеки работают до 17–18 часов, после 18 часов открыты для пользователей 134 библиотеки (29%; + 10 библиотек, +2 % к 2020 г.).

Обслуживание населения, не имеющего доступа к услугам стационарных библиотек (жителей удаленных и/или малонаселенных территорий и маломобильных групп пользователей), организовано с помощью Комплекса информационно-библиотечного обслуживания (КИБО) Архангельской областной

⁷ Красновская сельская библиотека, филиал № 20 и Церковническая сельская библиотека, филиал № 13 Муниципального казенного учреждения культуры «Межпоселенческая библиотека Плесецкого муниципального округа»; Минская и Волюгская библиотеки Муниципального бюджетного учреждения культуры «Устьянская межпоселенческая центральная районная библиотека» и библиотека поселка Малиновка, структурное подразделение Муниципального бюджетного учреждения культуры «Обозерский культурно-досуговый центр» муниципального образования «Плесецкий муниципальный округ».

⁸ Данные предоставлены в отчетах общедоступных библиотек.

научной библиотеки им. Н. А. Добролюбова (АОНБ) и 262 (–21 к 2020 г.) библиотечных пунктов. По данным, предоставленным муниципальными библиотеками⁹, в 154 библиотеках организовано обслуживание пользователей книгоношами.

18,8 тыс. жителей области¹⁰ (5,3 % от общего числа населения муниципальных районов) вообще не имеют доступа к библиотечным услугам из-за территориальных особенностей места проживания — преимущественно это жители малонаселенных деревень и поселков, удаленных от стационарных библиотек (Приложение № 3). Необходимо организовать внестационарное библиотечное обслуживание в тех населенных пунктах, где есть запрос населения на предоставление данной услуги.

Развитию системы внестационарного библиотечного обслуживания населения региона препятствует ряд проблем: отсутствие у муниципальных библиотек транспортных средств, удаленность населенных пунктов, плохое состояние дорог или их отсутствие, неполный рабочий день сотрудников большинства сельских библиотек. Необходима разработка областной программы по приобретению в муниципальные библиотеки передвижных мобильных библиотечных комплексов, реализация которой будет способствовать увеличению охвата населения библиотечным обслуживанием, расширению спектра и повышению доступности услуг, предоставляемых библиотеками.

Финансирование библиотек

Общий объем финансирования государственных и муниципальных общедоступных библиотек Архангельской области составил 1193,3 млн рублей (+81,3 млн рублей, +7 % к 2020 г.), из них 15,0 % (178,6 млн рублей) пришлось на государственные библиотеки.

Значительная часть финансовых средств (94,2 %) поступила в библиотеки от учредителей. В 2021 году на одну муниципальную библиотеку в среднем было выделено 2301,1 тыс. рублей. В районах этот показатель ниже среднего — 1 728,0 тыс. рублей, меньше всего средств в расчете на одну библиотеку выделялось в Приморском районе (1 067,6 тыс. рублей) и Плесецком муниципальном округе (1 188,6 тыс. рублей).

На одну городскую библиотеку приходится 6,7 млн рублей, выше этого показателя объемы финансирования библиотек Северодвинска (10,1 млн рублей) и Коряжмы (9,9 млн рублей), Архангельска (6,8 млн рублей).

В структуре расходов по-прежнему значительную часть занимают оплата труда (76,4 %), комплектование фонда и приобретение оборудования пришлось 3,4, и 3,1 % и 2,5 % соответственно.

На софинансирование мероприятий по проведению ремонтов зданий муниципальных учреждений культуры Архангельской области из средств областного бюджета в 2021 году было выделено 10 млн рублей. Субсидии получили Центральная библиотека им. А. Ф. Орлова (Вельский район), Центральная библиотека Вилегодского муниципального округа, Детская библиотека-филиал № 1 Коношского района, Холмогорская районная

⁹ За исключением Лешуконского и Онежского районов, не предоставивших данную информацию.

¹⁰ По данным, предоставленным в отчетах общедоступных библиотек муниципальных районов (информация по городским округам не собирается).

библиотека им. М. В. Ломоносова и Ровдинский библиотечно-культурный центр (Шенкурский район). Всего на капитальный ремонт и реконструкцию зданий библиотек в 10 муниципальных образованиях было израсходовано 26,1 млн рублей.

В прошедшем году средства из федерального бюджета на создание 7 модельных муниципальных библиотек в рамках национального проекта «Культура» получили шесть муниципальных образований Архангельской области (Вельский, Коношский, Пинежский, Няндомский районы, Вилегодский округ и город Архангельск), общая сумма межбюджетного трансферта составила 45 млн рублей.

По данным государственной статистики, на информатизацию библиотечной деятельности были выделены средства в 8 муниципальных образованиях (Вилегодском, Виноградовском, Плесеком округах, Красноборском, Няндомском, Онежском районах, городах Котласе и Мирном), общая сумма составила 578,6 тыс. рублей. В государственных библиотеках на эти цели было израсходовано 753,7 тыс. рублей, на 200,1 тыс. рублей больше, чем в 2020 году.

Средства субсидии из областного бюджета на подключение муниципальных библиотек к сети Интернет были выделены Вельскому, Котласскому и Пинежскому районам на общую сумму 500 тыс. рублей. По данным государственной статистики, к глобальной сети не подключено 18 библиотек (3,9 % от общего числа; –14 к 2020 г.).

На комплектование фондов государственных и муниципальных общедоступных библиотек региона в отчетном году было выделено 40,7 млн рублей (+10,7 млн рублей к 2020 г.). Значительное увеличение объема финансирования комплектования произошло в основном за счет средств федерального и областного бюджетов. Из резервного фонда Правительства Российской Федерации муниципальным библиотекам Архангельской области было выделено 5,3 млн рублей на государственную поддержку отрасли культуры на реализацию мероприятий по модернизации библиотек в части комплектования книжных фондов. Общая сумма субсидии, включая средства, выделенные из областного бюджета, составила 5,9 млн рублей.

С целью привлечения дополнительного финансирования библиотеки региона ведут активную проектную деятельность. В отчетном году общедоступные библиотеки 16 муниципальных образований Архангельской области и организованные на их базе некоммерческие организации привлекли на реализацию своих проектов более 9,8 млн рублей. Среди муниципальных образований самые крупные гранты получили библиотеки Пинежского, Котласского, Красноборского, Мезенского районов и г. Новодвинска.

В 2021 году грант Президента РФ на развитие гражданского общества получили библиотеки Ленского и Пинежского районов. В конкурсе Президентского фонда культурных инициатив на предоставление грантов на реализацию проектов в области культуры, искусства и креативных (творческих) индустрий победили библиотекари Красноборского района, Российский фонд культуры поддержал проект, подготовленный АОНБ им. Н. А. Добролюбова.

Поддержку от Благотворительного фонда Владимира Потанина получила библиотечная система Котласского муниципального района. В очередной раз стали победителями Международного грантового конкурса «Православная инициатива» библиотеки Мезенского района.

В первом конкурсе грантов Губернатора Архангельской области на поддержку целевых проектов социально ориентированных НКО победила инициатива библиотек Новодвинска. Субсидию бюджетам муниципальных образований Архангельской области на реализацию муниципальными учреждениями культуры общественно значимых культурных мероприятий в рамках проекта «ЛЮБО-ДОРОГО» получили Котласский и Пинежский районы.

В районных и городских конкурсах проектов добились успеха библиотеки Северодвинска, Коряжмы, Каргопольского, Котласского, Ленского, Мезенского, Приморского и Устьянского районов, что позволило им привлечь на свои мероприятия 1145,2 тыс. рублей.

Благотворительный фонд «ИЛИМ-Гарант» поддержал начинания библиотек Красноборского района, поддержку от Архангельского целлюлозно-бумажного комбината получили социальные проекты библиотек г. Новодвинска и Приморского района.

Фонды библиотек Архангельской области: состояние и развитие

Финансирование комплектования фондов государственных и муниципальных библиотек

Объем финансирования комплектования фондов государственных и муниципальных общедоступных библиотек в 2021 году составил 40 млн 732 тыс. рублей (+ 10 млн 747 тыс. руб. к 2020 г.). Из них: государственные областные библиотеки — 6 млн 369 тыс. руб. (–501,9 тыс. к 2020 г.), муниципальные — 34 млн 363 тыс. рублей (+11 млн 249 тыс. к 2020 г.).

Таблица № 1. Источники финансирования комплектования фондов общедоступных библиотек в 2021 году

	Выделено средств (в тыс. руб.)					+/- к 2020г.	Из общей суммы всех средств в среднем (в тыс. руб.)		
	Всего в 2021 г. (экз.)	Из них:					на 1 библиотеку	на 1 пользователя	на 1 жителя
		Средств федерального и областного бюджета	Местных бюджетных средств	Собственных средств (от платных услуг)	Внебюджетные источники				
Муниципальные библиотеки	34 363,30	20 905,20	12 930,70	422,60	104,80	11 249,30	75,03	0,11	0,032
В т. ч. районные	26 833,60	19 022,40	7 427,00	279,40	104,80	9 470,20	65,93	0,16	0,072
В т. ч. городские	7 529,70	1 882,80	5 503,70	143,20	0,00	1 779,10	147,64	0,06	0,010
Государственные областные библиотеки	6 369,20	6 369,20	0	0	0	-501,90		0,17	
ИТОГО	40 732,50	27 274,40	12 930,70	422,60	104,80	10 747,40		0,12	
+/- к 2020 году	+10 747	+10 080	+398	+193	+75				

В 2021 году в муниципальных библиотеках региона произошло значительное увеличение объема финансирования комплектования на 11 млн 249 тыс. рублей, в основном за счет средств федерального и областного бюджетов. Из федерального бюджета из резервного фонда Правительства Российской Федерации

общедоступным библиотекам Архангельской области было выделено 5 млн 330 тыс. рублей на государственную поддержку отрасли культуры на реализацию мероприятий по модернизации библиотек в части комплектования книжных фондов. Также 7 библиотек региона получили средства федерального бюджета по проекту «Создание модельной муниципальной библиотеки» в рамках федеральной программы «Культурная среда» национального проекта «Культура», в том числе 6 млн 617 тыс. рублей на комплектование библиотечного фонда. Это библиотеки Вельского района (1 млн 136 тыс. руб.), Вилегодского муниципального округа (1 млн 6 тыс. руб.), Коношского (599 тыс. руб.), Няндомского (2 млн 474 тыс. руб.), Пинежского (1 млн 200 тыс. руб.) районов и ЦБС г. Архангельска (более 201 тыс. руб.).

Из областного бюджета в течение года было выделено в целом около 8 млн рублей (+592 тыс. руб. в 2020 г.). Поддержка отрасли культуры проводится в рамках государственной программы Архангельской области «Культура Русского Севера (2013–2024 годы)», средства были направлены на подписку периодических изданий, на покупку детской литературы, книг краеведческой тематики, а также изданий участников книжного фестиваля «Белый июнь» в Архангельске.

На средства федерального и областного бюджетов муниципальными библиотеками было закуплено более 44 тыс. книг, в том числе 11 594 экз. по проектам создания модельных библиотек.

Также увеличился объем средств, выделенных из бюджетов муниципальных образований (+ 398 тыс. к 2020 г.), собственных средств от платных услуг (+193 тыс. руб. к 2020 г.) и поступивших из внебюджетных источников (+75 тыс. руб. к 2020 г.).

Объем финансирования уменьшился в Ленской ЦБС (–1585,7 тыс. руб.), так как в 2020 году центральная библиотека Ленского района получила дополнительное финансирование на модернизацию библиотеки.

Также уменьшение финансирования произошло в государственных областных библиотеках — на 501 тыс. рублей. В Архангельской областной специальной библиотеки для слепых — на 355 тыс. к 2020 году, это связано с тем, что в 2021 году не были выделены средства на целевое финансирование по программе «Доступная среда».

В целом в 2021 году финансирование из федерального и областного бюджетов составило 67 % (+10 % к 2020 г.), из бюджетов МО — 32 % (–10 % к 2020 г.), собственные средства (от платных услуг) и внебюджетные источники — 1 %.

Из внебюджетных источников наиболее заметные средства привлекла Межпоселенческая библиотека Плесецкого муниципального округа, ставшая победителем в областном конкурсе библиотечных проектов «Библиоинициатива», организатором которого является АОНБ им. Н. А. Добролюбова при поддержке министерства культуры Архангельской области с проектом «Читающая семья — мама, папа, книга, я!», получившая 50 тыс. рублей.

В среднем на одну муниципальную библиотеку было выделено 75 тыс. рублей (+25 тыс. к 2020 г.): на одну городскую библиотеку эта сумма составила 147,6 тыс. рублей (+35 тыс.), в районах области — 65,9 тыс. рублей (+24 тыс. руб.). Самый высокий показатель финансирования на одну библиотеку среди городов — Северодвинск — 337 тыс., в Няндомском районе — 192 тыс. рублей и в Пинежском

районе — 106 тыс. рублей. Самый низкий в Онежском, Шенкурском районах, Плесецком муниципальном округе — около 35 тыс. рублей.

В расчете на одного жителя Архангельской области на комплектование было выделено 32 рубля, на одного пользователя — 110 рублей.

Источники пополнения фондов государственных и муниципальных библиотек

Способы пополнения фондов библиотек нашего региона в 2021 году выглядят следующим образом: покупка — 37 %, пожертвования — 29 %, подписка на периодические издания — 29 %, в качестве обязательного экземпляра поступило около 1 %, другие источники — 4 %. В целом по библиотекам профинансировано 64 % поступлений: областные государственные библиотеки — 44 %, муниципальные — 66 %.

Таблица № 2. Источники комплектования фондов общедоступных библиотек в 2021 году

	Всего поступило в 2021 г. (экз.)	Закуп- лено книг и др. видов докумен- тов	Подписка на периоди- ческие издания	Поступило в качестве пожертвова- ний	Обязатель- ный экземпляр	Другие источ- ники
Муниципальные библиотеки	153 825	55 142	46 401	45 519	72	5 486
В т. ч. районные	120 884	42 999	37 116	37 281	65	2 218
В т. ч. городские	32 941	12 143	9 285	8 238	7	3 268
Государственные областные библиотеки	17 129	7 739	2 409	3 800	2 019	1 162
ИТОГО	170 954	62 881	48 810	49 319	2 091	6 648
%		37 %	29 %	29 %	1 %	4 %
+/- к 2020 году	13 840	17 435	130	-1572	-465	127

Закуплено всеми библиотеками Архангельской области более 62 тыс. новых книг и других видов документов (в 2020 г. — 45,5 тыс.).

Покупка проводилась в основном без конкурсных процедур, только три учреждения приобретали издания через аукционы: АОНБ им. Н. А. Добролюбова и библиотечные системы г. Северодвинска и Вельского муниципального района. Всего подготовлено и проведено 6 аукционов: четыре аукциона АОНБ (два на книжную продукцию и два на подписку периодических изданий на общую сумму 2 903 тыс. руб.), по одному аукциону по закупке книжных изданий было проведено библиотечными системами г. Северодвинска и Вельского района (общая сумма составила 1 835 тыс. руб.). Общая экономия по результатам торгов составила 114 тыс. (2,4 % от первоначальной стоимости), наибольшую экономию получила библиотечная система Вельского района — почти 99 тыс. Аукционы на оказание услуг по подписке на газеты и журналы не принесли ожидаемой экономии средств, поскольку были объявлены с ограничением только для субъектов малого предпринимательства. Выиграли книжный аукцион книготорговые фирмы ООО «Торговый дом «Советский спорт», «ИД «ФОРУМ», ООО «Фирма «ГРАНД», ООО «Межрегиональный библиотечный коллектор» и на периодические издания — ООО «УП Восток». Положительным моментом в 2021 году было оперативное

размещение аукционов Контрактным агентством Архангельской области и, как следствие, сокращение числа невыполненных позиций.

Закупки по исключительным правам напрямую в издательствах (по п. 14) проводили Централизованные библиотечные системы г. Мирного, г. Архангельска и Вилегодского муниципального округа. Закупки по исключительным правам стали менее оперативными в связи с многоступенчатой системой контроля и размещением в «ЕИС в сфере закупок». Между тем основная закупка книг по проекту создания модельной муниципальной библиотеки возможна или через аукционы, при наличии достаточного количества времени, или напрямую в издательствах, подтвердивших исключительные права на издания.

Муниципальные библиотеки закупают издания в основном у единственного поставщика по п. 4 и п. 5 ст. 93 Федерального закона № 44-ФЗ, что является наиболее удобным и оперативным способом. Однако государственные библиотеки с июня 2021 года оказались в сложной ситуации по данному виду закупок. На региональном уровне принято постановление Правительства Архангельской области № 303-пп, которое обязывает все государственные бюджетные учреждения использовать подсистему «Малые закупки Архангельской области» для всех закупок по п. 4 и 5 свыше 5 тыс. рублей. Малые закупки, которые ранее проводились без конкурсных процедур и оставались возможностью для оперативного решения задач государственных учреждений, перешли в конкурентные способы закупки. Комплектование фондов государственных библиотек оказалось в критическом состоянии. Областные библиотеки отмечают, что в некоторых случаях малые закупки приходилось публиковать дважды из-за отсутствия заявок со стороны поставщиков. Кроме этого, библиотеки теряют своих постоянных надежных партнеров.

Подписка на периодические издания в районах области оформляется в основном в АО «Почта России», так как это единственный поставщик, готовый осуществлять поставку периодических изданий в сельскую местность.

Благодаря Форуму библиотекарей Архангельской области «Север читает!», прошедшему в рамках книжного фестиваля «Белый июнь» в Архангельске, комплектаторы из всех городов и районов области посетили книжную ярмарку и имели возможность познакомиться с книжным ассортиментом издательств и книготорговых фирм, наладить сотрудничество с представителями КТФ. 11 центральных библиотек муниципальных образований в дальнейшем заказали понравившиеся книги напрямую у участников книжного фестиваля.

В качестве пожертвований поступило более 49 тыс. изданий (29 % от общего объема поступлений), из них более 35 тыс. экз. (71 %) — от авторов и частных лиц.

Через АОНБ им. Н. А. Добролюбова в библиотеки области передано более 6 тыс. экз. пожертвованных изданий. Наиболее значимые из них:

- министерство культуры Российской Федерации (Православная энциклопедия, очередные 4 тома — 1000 экземпляров);
- издания, выпущенные АОНБ (среди них книги: «2020 — Год Федора Абрамова в Архангельской области», «Степан Федорович Огородников: труды, творческая биография, биобиблиография», «Фокина О. А. Избранное» и др., общее количество составило 1 904 экз.);

- издательство «Люция» передало свои книги: Абрамов Ф. А. «Пелагея и Алька», Кренев П. Г. «На Севере, на Летнем берегу», Фокина О. «Семьирунка» и др., общее количество составило 980 экз.;
- Региональный центр патриотического воспитания, г. Архангельск (500 экз.);
- Межрегиональный общественный Ломоносовский фонд, г. Архангельск (100 экз. книги «Родина Михаила Ломоносова в истории России с древнейших времен до наших дней: историко-культурный атлас»).

Значительные пожертвования поступили также:

- от Благотворительного фонда «Спасение деревянных церквей Русского Севера “Вереница”» в рамках направления «Помощь сельским библиотекам Русского Севера» 10 муниципальных образований получили 2 348 экз. (наибольшее количество — 620 экз. — Устьянский район);
- от Ассоциации деятелей культуры, искусства и просвещения по приобщению детей к чтению «Растим читателя» в ходе общероссийской акции «Дарите книги с любовью!» — 801 экз. (наибольшее количество получили библиотеки Красноборского и Коношского районов (232 и 247 экз.);
- участие в акциях групп в социальной сети «ВКонтакте», всего в течение года библиотеки Красноборского и Устьянского районов получили 543 экз. изданий.

Поступления обязательного экземпляра в целом по области составили чуть более 1 %, основной получатель — АОНБ им. Н. А. Добролюбова. Муниципальный обязательный экземпляр составил 0,03 % от общего объема поступлений. Центральные библиотеки Вилегодского, Виноградовского, Каргопольского округов, Красноборского, Устьянского, Холмогорского районов, г. Мирного в 2021 году получали обязательный экземпляр (преимущественно периодических изданий), всего получено 72 экземпляра.

Состав и движение документного фонда государственных и муниципальных библиотек

Суммарный объем фонда государственных и муниципальных библиотек Архангельской области на 1 января 2022 года составил 7 млн 314 тыс. документов (35 % — государственные библиотеки, 65 % — муниципальные), в целом региональный библиотечный фонд уменьшился на 120 тыс. изданий.

Таблица № 3. Движение документного фонда государственных и муниципальных библиотек Архангельской области в 2021 году

	Поступило в 2021 г.	Выбыло в 2021 г.	Объем фонда на конец 2021 г. (экз.)	+/- к 2020 г.
Муниципальные библиотеки	153 825	245 423	4 764 214	-93 386
В т. ч. районные	120 884	169 389	3 323 953	-50 293
В т. ч. городские	32 941	76 034	1 440 261	-43 093
Государственные областные библиотеки	17 129	44 310	2 549 980	-27 181
ИТОГО	170 954	289 733	7 314 194	-120 567

Основная часть фонда — это печатные документы (98 %), из них периодические издания составляют 8 %. Доля электронных документов на съемных носителях составляет 0,7 %, документы на других видах носителей — 1,3 %. В основном это документы, хранящиеся в фондах областных библиотек — АОНБ и АОСБС.

Таблица № 4. Состав документного фонда государственных и муниципальных библиотек Архангельской области в 2021 году

	Из объема фонда (экз.)			Книгообеспеченность (экз.)		Обновляемость библиотечного фонда (%)	Обращаемость фондов
	печатные издания и неопубликованные документы	Электронные документы на съемных носителях	документы на других видах носителей	1 пользователя	1 жителя		
Муниципальные библиотеки	4 741 850	95	8 019	10 402	15,5	4,4	3,2
В т. ч. районные	3 312 732	95	1 957	8 167	19,3	9,0	3,6
В т. ч. городские	1 429 118	0	6 062	28 240	10,7	2,0	2,3
Государственные областные библиотеки	2 419 709	1134	91 301		67,7		0,7
ИТОГО	7 161 559	1229	99 320				

По отраслям знаний в составе фонда преобладает художественная литература — 56 %, литературы по различным отраслям знаний — 44 %. В том числе краеведческие издания составляют около 4 %, детская литература около 8 %. Необходимо отметить, что в состав отраслевой литературы попадают и периодические издания, они составляют основной процент новых поступлений отраслевой литературы. В целом библиотеки отмечают, что из-за высокой стоимости книги по отраслям науки, литературы, искусства, техники или производства, предназначенные для специалистов, практически не приобретаются. То есть отраслевой фонд в муниципальных библиотеках требует обновления.

Поступило в фонды библиотек Архангельской области более 170 тыс. изданий (+13 840 изданий к 2020 г.). Наибольшее количество документов поступило в библиотеки Красноборского района — 12 032, Устьянского района — 11 974 и г. Северодвинска — 10 669.

А из расчета новых поступлений на 1 библиотеку наибольшие показатели в 2021 году: в Северодвинской ЦБС — 970 изданий, в ЦБС г. Котласа — 840, г. Мирный — 619, среди районных библиотек — у Межпоселенческой библиотеки Красноборского района, где поступления на 1 библиотеку составили 668 изданий, и у Ленской межпоселенческой библиотеки — 655.

Наибольший показатель объема новых поступлений на 1000 жителей¹¹ в 2021 году у районов и муниципальных округов: Красноборский — 1054 (за счет периодических изданий и пожертвований), Вилегодский — 697 (за счет увеличения финансирования), Мезенский — 622 (за счет периодических изданий и пожертвований), Виноградовский — 591 (за счет приема большого количества пожертвований), Ленский — 608 (за счет увеличения финансирования в рамках модернизации).

¹¹ В соответствии с рекомендациями ИФЛА фонды муниципальных общедоступных библиотек должны ежегодно пополняться 200–250 экземплярами документов в расчете на одну тысячу жителей.

Наименьший показатель объема новых поступлений на 1000 жителей у Вельского района (129), Плесецкого (109) и Каргопольского (146) муниципальных округов. Неудовлетворительно складывается ситуация с данным показателем по библиотекам городских округов (в среднем он составляет 46 книг на 1000 жителей). Наиболее низкий показатель в г. Новодвинске — 29 и Архангельске (ЦБС) — 24, а также городах Мирный — 57, Коряжма — 48, Северодвинск — 58. Между тем уровень пополнения библиотечных фондов документами должен быть не менее 100 новых книг на 1 тысячу жителей в 2021 году¹². А комплектование книжных фондов муниципальных библиотек (в т. ч. детских), в соответствии с установленными нормативами комплектования (250 новых книг в год на 1 тыс. жителей), является одной из ключевых задач развития библиотечного дела Архангельской области до 2021 года¹³. Таким образом, библиотеки городских округов нуждаются в дополнительной поддержке для достижения минимального значения объема новых поступлений.

Таблица № 5. Подписка на периодические издания в 2021 году

	Количество наименований журналов	Количество наименований газет	Всего	В среднем на 1 библиотеку	Литературно-художественные	Другие отраслевые	Детские
Муниципальные библиотеки	1 432	621	2 053	4,5	159	1 502	396
В т. ч. по районам	1 093	514	1 607	1,3	120	1 190	289
В т. ч. по городам	339	107	446	8,7	39	312	107
Государственные библиотеки	254	132	386		13	145	22
ИТОГО	1 686	753	2 439	4,8	172	1 647	418

Суммарное количество полученных по подписке наименований периодических изданий составило 2 439 названий (на 37 наименований меньше, чем в 2020 г.): из них 1 686 журналов и 753 газеты. Среди периодических изданий: 17 % детских, 67 % — отраслевые.

В среднем на 1 библиотеку приходится 4,8 наименования периодических изданий, а без учета областных библиотек — 4,5 наименования.

Периодические издания пользуются большим спросом в муниципальных библиотеках. Но из-за роста цен подписка на них сокращается, также многие издания прекращают свое существование. Библиотеки отмечают, что не хватает красочных журналов для детей и юношества, о детском творчестве, о животных, об окружающем мире, для взрослых интересны журналы по экологии, медицине, спорту, сельскому хозяйству, по рукоделию (лоскутное шитье, макраме, вышивка и т. д.), о народных ремеслах (резьба по дереву, ткачество), дизайну. Не хватает изданий для мужчин по рыболовству, охоте. Не все библиотеки могут позволить себе журналы по библиотечному делу для профессиональной деятельности.

¹² В соответствии с Планом мероприятий («дорожной картой») по перспективному развитию общедоступных библиотек Российской Федерации на 2017–2021 годы, утвержденным Первым заместителем Министра культуры Российской Федерации, от 27 апреля 2017 года.

¹³ Ежегодный доклад о состоянии культуры в Архангельской области за 2019 год: Утв. распоряжением Правительства Архангельской области от 19 мая 2020 г. № 188-рп // <https://culture29.ru/official/reports/>

Выбытие документов из фондов государственных и муниципальных библиотек в 2021 году составило 289,7 тыс. экземпляров (-6,9 тыс. экз. к 2020 г.).

В 2021 году суммарный состав фондов библиотек уменьшился на 120 тыс. экземпляров, но потребность библиотек в списании больше. Фонды библиотек Архангельской области уменьшились, но в целом не потеряли ценных книг. Последние годы выбытие документов не соответствовало потребностям библиотек в очищении своих фондов, в библиотеках скопилось большое количество ветхой и устаревшей литературы. В последнее время по согласованию с учредителями во многих районах изменилась ситуация со списанием. Необходимо вести переговоры с учредителями муниципальных библиотек об увеличении объемов списания.

Качественное состояние фондов муниципальных общедоступных библиотек

Книгообеспеченность на одного жителя области практически не изменилась и составила 4,4 экземпляра, что ниже рекомендованного показателя (5–9 документов). За нижним пределом показатель книгообеспеченности во всех городских библиотечных системах, его среднее значение по-прежнему составляет 2. В районах данный показатель соответствует норме, среднее значение составляет 9,0.

Книгообеспеченность в расчете на одного пользователя муниципальных библиотек составила 15,5 экземпляра документов (при норме 8–12). Высокая книгообеспеченность может говорить о недостаточной работе по очистке фонда от устаревшей, ветхой, дублетной литературы, однако ее нужно рассматривать в комплексе с другими показателями (обращаемость, обновляемость, читаемость) для каждого фонда в отдельности.

Обращаемость фонда муниципальных библиотек Архангельской области в отчетном году имеет низкий показатель — 1,2 (при норме 1,4–3). Вероятнее всего, это может свидетельствовать о недостаточном использовании фондов, возможно — о плохом качестве комплектования и недостаточности списания устаревшей литературы.

Показатель читаемости в муниципальных библиотеках составил 18, что соответствует норме (17–24), практически не изменился по сравнению с 2020 годом (17).

Низкая обращаемость при высокой книгообеспеченности и читаемости показывает, что фонд перенасыщен изданиями и имеет значительную хронологическую глубину.

Обновляемость фондов муниципальных библиотек в регионе по-прежнему низкая. В 2021 году она составила в среднем 3,2 % (в 2020 г. — 2,9 %), что ниже норматива 5 %, рекомендованного «Модельным стандартом деятельности общедоступной библиотеки муниципального образования Архангельской области».

В 2021 году комплектование книжных фондов муниципальных библиотек Архангельской области значительно улучшилось благодаря Поручению Президента РФ от 25.12.2020 № Пр-2216. Совместное финансирование трех уровней бюджета: федерального, областного и муниципального — оказало значительное влияние новых поступлений в книжные фонды библиотек, способствовало увеличению процента обновляемости фонда.

Выделение федеральной субсидии на реализацию мероприятий по модернизации библиотек в части комплектования книжных фондов запланировано на три года (до 2024 года включительно). Необходимо удерживать объемы финансирования на уровне 2021 года, а также учесть инфляцию и рост цен на книжные и периодические издания для сохранения положительной динамики развития

библиотечных фондов региона. Требуется поддержка и областного бюджета, так как на протяжении нескольких лет библиотеки могли закупать краеведческие и периодические издания из данного источника. Бюджеты муниципальных образований не должны сокращать объем финансирования.

Из-за длительного недофинансирования комплектования фондов сегодня требуются значительные вливания со стороны государства, чтобы библиотеки могли выполнять свои функции и удовлетворять спрос пользователей. Перед библиотеками остро стоит вопрос обновления фондов, особенно это касается сельских библиотек.

Информатизация библиотек

Компьютеризация библиотек

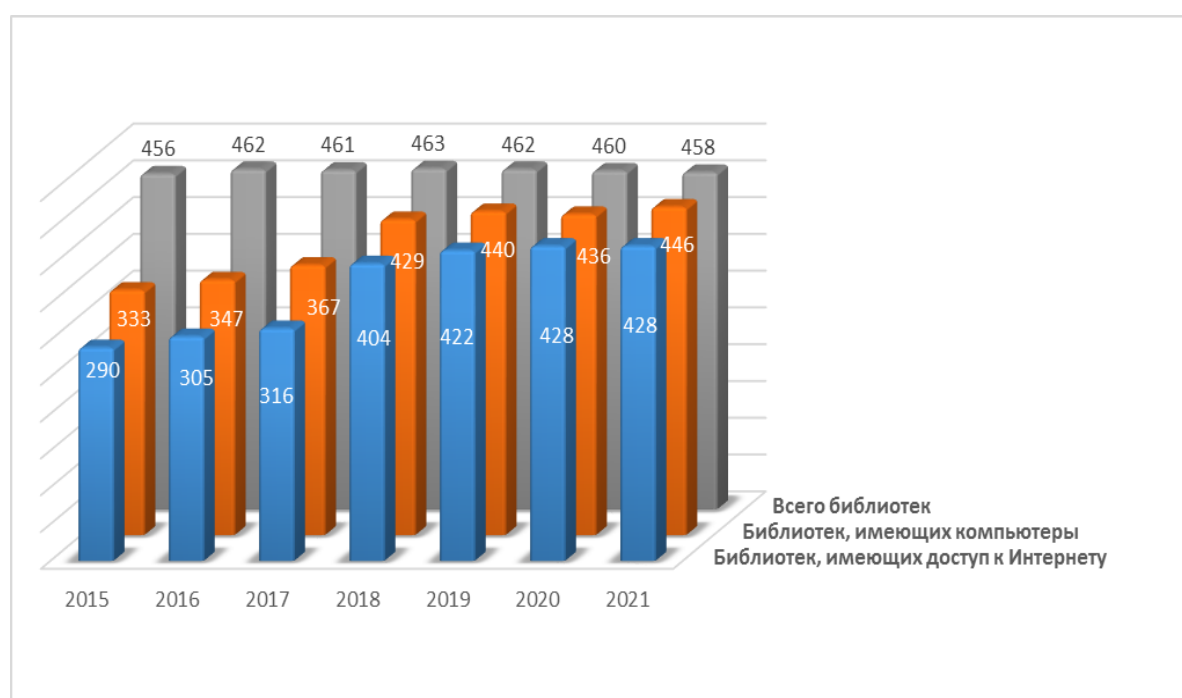
Ключевыми при рассмотрении уровня компьютеризации библиотек являются следующие показатели: число библиотек, имеющих персональные компьютеры, и уровень оснащённости библиотек персональными компьютерами.

Число библиотек, имеющих персональные компьютеры

По итогам 2021 года персональными компьютерами оснащено 449 библиотек (97,4 % от общего числа учреждений, осуществляющих библиотечное обслуживание населения), в том числе **446** муниципальных общедоступных библиотек и 3 государственных областных библиотеки (Приложение № 10).

Увеличение количества библиотек, имеющих персональные компьютеры, произошло в 5 муниципальных районах и округах: в Вельском и Плесецком (+3), Верхнетоемском и Пинежском (+1).

Диаграмма № 1. Количество муниципальных общедоступных библиотек, имеющих персональные компьютеры и доступ к Интернету (2015–2021 гг.)

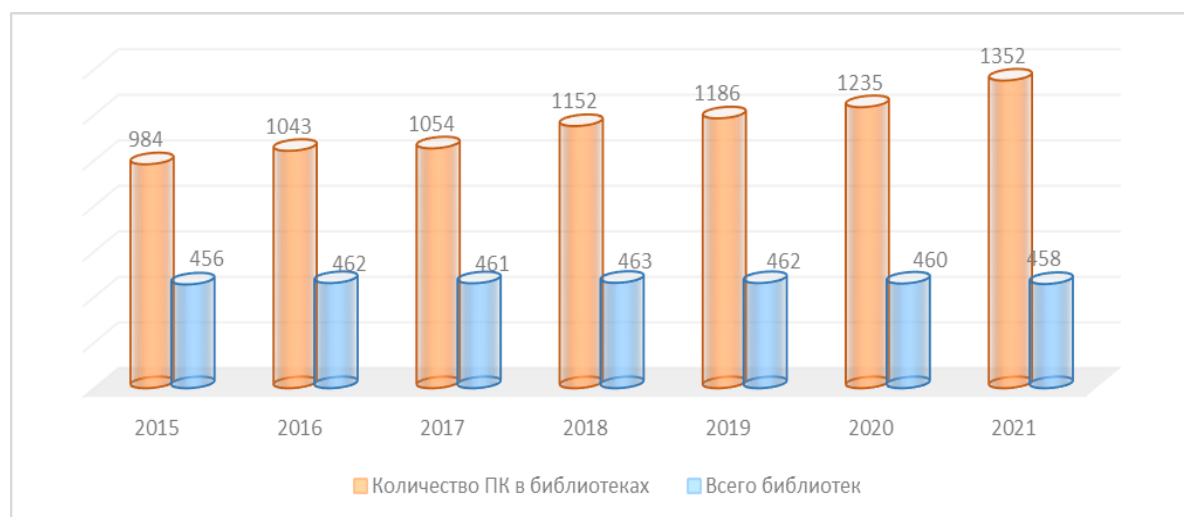


Уровень оснащённости библиотек персональными компьютерами (общее количество ПК, среднее количество ПК на 1 библиотеку)

Общее число компьютеров, имеющих в общедоступных библиотеках Архангельской области, составило более 1,6 тыс. единиц, из них в государственных областных библиотеках — 284 единицы, в муниципальных общедоступных библиотеках — 1 352 единицы (на 117 больше, чем в 2020 г.).

Наибольшее увеличение количества компьютеров зафиксировано в библиотеках Пинежского (+37), Няндомского (+31) районов, Вилегодского муниципального округа (+16) и Котласского (+12) и Коношского (+11) районов. Это связано главным образом с реализацией национального проекта «Культура», в рамках которого в Архангельской области в библиотеках указанных районов и городов созданы модельные библиотеки. В библиотеках 2 районов и г. Котласа количество ПК уменьшилось.

Диаграмма № 2. Количество персональных компьютеров в муниципальных общедоступных библиотеках (2015–2021 гг.)



По данным отчетов, в 2021 году в библиотеки области поступило 168 ПК, из них 141 — в муниципальные библиотеки. Наибольшее количество ПК приобретено в библиотеки Пинежского района (39); от 11 до 16 компьютеров поступило в библиотеки Коношского, Вельского районов и Вилегодского округа. Не было поступления компьютерной техники в библиотеках 4 районов и 3 городов.

32,7 % ПК (55 единиц) поступило в библиотеки с целью автоматизации библиотечных процессов, 56,5 % (95 единиц) приобретено с целью организации автоматизированных рабочих мест для пользователей, 10,7 % приобретено с целью автоматизации управленческих процессов.

Объем компьютерного парка общедоступных библиотек региона, с учетом государственных областных библиотек, увеличился на 125 единиц.

Благодаря участию в федеральном проекте по созданию модельных библиотек в рамках национального проекта «Культура» семи библиотекам Архангельской области (Карпогорской центральной библиотеке им. Ф. А. Абрамова, Центральной библиотеке Вилегодской ЦБС, Библиотеке Каргополь-2 МБУК «Няндомская центральная районная библиотека», Детской библиотеке-филиалу № 1

Библиотечной системы Коношского района, Детской библиотеке МБУК «Вельская библиотечная система», Мошинской библиотеке МБУК «Няндомская центральная районная библиотека», Городской детской библиотеке № 1 имени Е. С. Коковина ЦБС г. Архангельска) удалось существенно улучшить свою материально-техническую базу, сделав крупную закупку компьютерной техники, сетевого оборудования, оборудования для автоматизированной книговыдачи на основе RFID-технологии (в том числе устройства для самостоятельной книговыдачи), звуковой аппаратуры. Также в библиотеках появилось другое современное оборудование: электронное фортепиано, 3D-принтеры, комбинированный термопресс, мультимедийные проекторы, оборудование для видеоконференций, комплекты VR-оборудования, интерактивные доски, панели, столы, сенсорные киоски, акустические системы, интерактивные глобусы, роботы и робототехнические конструкторы и др.

Муниципальные библиотеки в основном приобретали и обновляли только самое необходимое программное обеспечение: антивирусное ПО, программы для фильтрации интернет-трафика, операционные системы, офисные приложения, системы автоматизации бухгалтерского учета, специализированное программное обеспечение для автоматизации библиотечных процессов. Расширить ассортимент используемого программного обеспечения удалось библиотекам — участницам проекта по созданию модельных библиотек.

Основные проблемы в сфере компьютеризации общедоступных библиотек Архангельской области:

— недостаточное количество компьютеров

В среднем по области на 1 библиотеку приходится 3,5 компьютера, в том числе по государственным областным библиотекам — 94,7 ПК, по городским муниципальным системам — 8,2 компьютера, по библиотечным системам районов области — 2,3 компьютера. В лидерах среди муниципальных библиотек — города Мирный и Коряжма (12,7 и 12,3 ПК на 1 библиотеку соответственно), Ленский район (5,2 ПК на 1 библиотеку), Котласский район и Вилегодский муниципальный округ (4,8 ПК). Благодаря реализации проекта по созданию модельных библиотек этот показатель существенно увеличился в библиотеках Няндомского и Пинежского районов и достиг значений 3,3 и 3,6 ПК на 1 библиотеку соответственно. Худшие показатели — в Виноградовском муниципальном округе, Онежском (1,4 ПК), Лешуконском (1,3 ПК), Мезенском районах и Плесецком муниципальном округе (1,2 ПК).

— неравномерное оснащение компьютерной техникой библиотек внутри региона

Острота этой проблемы постепенно снижается. Стопроцентной компьютеризации достигли 15 из 19 библиотечных систем в районах области, в оставшихся 4 районах доля таких библиотек составляет от 70 до 96 процентов. В настоящий момент не имеют компьютеров 14 библиотек.

— неисправность оборудования

4,8 % компьютерного парка библиотек Архангельской области не используется из-за неисправности, в том числе 4 % — в муниципальных библиотеках.

— устаревание и износ компьютерного парка

Темпы обновляемости компьютерного парка муниципальных библиотек немного увеличились, по сравнению с 2020 и 2019 годами (10,4; 7,9; 6,4 % соответственно),

что непосредственно связано с успешной реализацией проекта по созданию модельных библиотек. Однако проблема не теряет своей остроты и остается актуальной даже в областных государственных библиотеках и библиотечных системах городов области. Так, в ЦБС г. Архангельска 40 % компьютеров имеют срок эксплуатации от 6 до 10 лет, а 43 % — более 10 лет.

Компьютерный парк библиотек устаревает по причине того, что темпы его обновляемости не позволяют своевременно заменить выходящее из строя оборудование и компьютеры с операционными системами, не поддерживаемыми разработчиками. Использование устаревшего оборудования ограничивает возможности сотрудников, в том числе и для самообразования, так как оно не позволяет работать с сервисами вебинаров, интерактивными модулями, не отображает видео на других ресурсах.

Интернетизация библиотек

Ключевыми при рассмотрении интернетизации библиотек являются два показателя: число библиотек, имеющих доступ в Интернет, и число библиотек, предоставляющих доступ в Интернет посетителям.

Число библиотек, имеющих доступ в Интернет

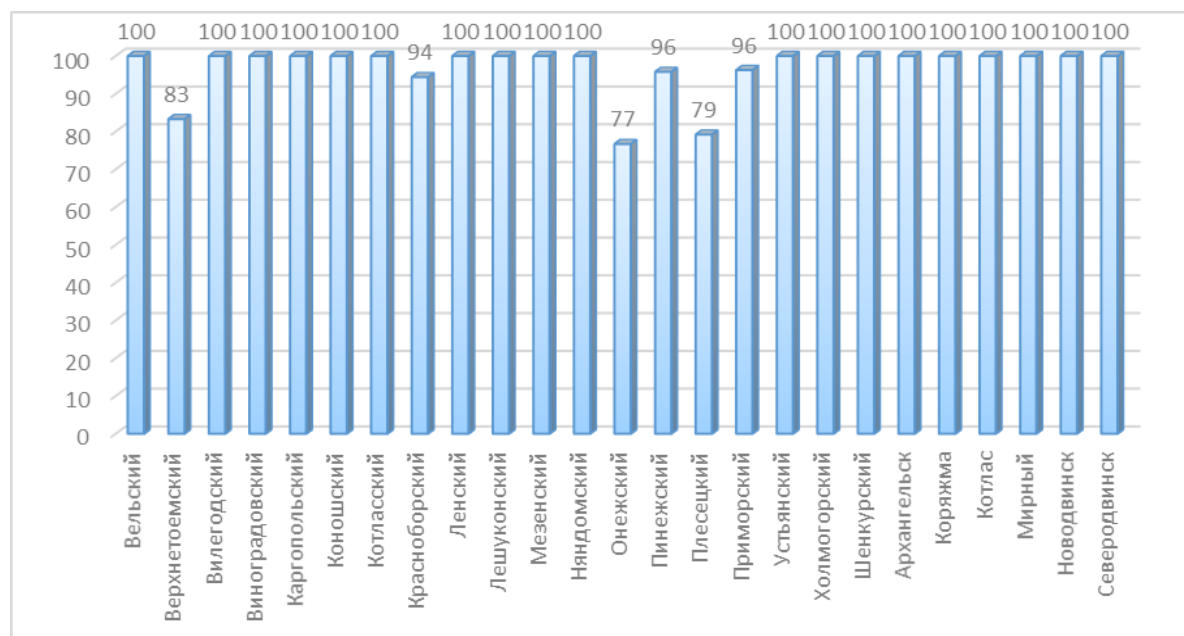
Доступ в Интернет в 2021 году имели 443 общедоступные библиотеки Архангельской области (96 % от их общего числа), в том числе 440 муниципальных библиотек — на 12 больше, чем в 2020 году (Приложение № 10).

Увеличение количества библиотек, имеющих доступ в Интернет, произошло в 7 районах, в Красноборском районе количество таких библиотек уменьшилось на 1 единицу.

В городах, а также в 13 районах доступ в Интернет имеется во всех библиотеках. В 3 районах к Интернету подключено 90 и более процентов библиотек.

142 библиотеки (32,1 % от числа библиотек, подключенных к Интернету) имеют скорость доступа 10 Мбит/с и более.

Диаграмма № 3. Доля муниципальных библиотек, имеющих доступ к Интернету, в общем количестве муниципальных библиотек (по данным 2021 г.)



Число библиотек, предоставляющих доступ в Интернет посетителям

385 библиотек, включая государственные областные (83,5 % от общего числа библиотек), предоставляли доступ в Интернет своим пользователям (на 6 больше, чем в 2020 г.), в 58 из них организован доступ по технологии Wi-Fi.

В 11 районах и городах области (кроме Котласа) все библиотеки имеют доступ в Интернет и могут предоставить эту услугу посетителям, в 4 районах таких библиотек — более 90 %. В 2 муниципальных округах (Виноградовском и Каргопольском) имеется только по одной библиотеке, предоставляющей доступ в Интернет посетителям.

Исходя из представленных выше данных:

- 3,9 % от общего числа муниципальных библиотек и библиотек — подразделений КДУ (18 библиотек) доступа в Интернет не имеют;
- 16,5 % общедоступных библиотек (76 библиотек) не предоставляют доступ в Интернет для посетителей, в том числе 58 библиотек, имеющих доступ к Интернету.

Диаграмма № 4. Количество муниципальных библиотек, предоставивших доступ к Интернету пользователям (по данным 2021 г.)



Автоматизация библиотек

При оценке уровня автоматизации общедоступных библиотек ключевыми являются следующие показатели: число библиотек, владеющих автоматизированными технологиями учета документов библиотечного фонда, обработки поступлений и ведения электронного каталога, организации и учета книговыдачи, организации и учета обслуживания пользователей и оцифровки фондов.

Число библиотек, владеющих автоматизированными технологиями организации и учета выдачи фондов (книговыдача)

В 2021 году количество таких библиотек возросло на 2 единицы. Технология учета выдачи фондов (книговыдача) в настоящий момент применяется в 9 библиотеках (АОНБ им. Н. А. Добролюбова, библиотеках Котласского, Ленского и Няндомского районов, городов Архангельска, Котласа, Мирного), что составляет около 2 % от общего числа общедоступных библиотек и библиотек — подразделений КДУ.

В 5 библиотеках имеется оборудование для самостоятельной выдачи.

В 2021 году автоматизированная книговыдача на основе RFID-технологий внедрена в Яренской центральной библиотеке Ленского района.

Благодаря реализации федерального проекта по созданию модельных библиотек в 2021 году в двух библиотеках появилось оборудование для самостоятельной выдачи книг.

Наибольшего прогресса в автоматизации библиотечных процессов будет достигнут Карпогорской центральной библиотекой им. Ф. А. Абрамова, которая приобрела серию устройств автоматической обработки данных на основе RFID-технологий: экранированное устройство книговыдачи, станцию самостоятельной книговыдачи, станцию самостоятельного возврата книг.

В АОНБ им. Н. А. Добролюбова приобретено инновационное оборудование — система автоматизированной выдачи и возврата документов на основе технологии RFID (библиотечный постабат) — и внедрен технологичный сервис, основанный на бесконтактном взаимодействии с пользователем, который имеет возможность удаленно оформить заказ на книги по электронному каталогу и самостоятельно получить их в библиотечном постабате.

Число библиотек, владеющих автоматизированными технологиями организации и учета доступа посетителей (обслуживание) увеличилось на 3 единицы. Технология организации учета доступа пользователей (обслуживание) используется в 8 библиотеках (АОНБ им. Н. А. Добролюбова, МБС Котласского района, ЦБС г. Котласа и Мирнинской ЦБС, двух модельных библиотеках Няндомского района), что составляет 1,7 % от общего числа учреждений, осуществляющих библиотечное обслуживание.

В 2021 году в Карпогорскую центральную библиотеку им. Ф. А. Абрамова приобретена система учета посетителей Rstat Bluetooth Smart.

Число библиотек, владеющих автоматизированными технологиями учета документов библиотечного фонда (учет фондов), возросло на 1 единицу. Автоматизированные технологии учета фонда внедрились в 12 библиотек — 2,6 % от их общего числа.

В 2021 году в рамках создания модельной библиотеки Карпогорская центральная библиотека им. Ф. А. Абрамова приобрела комплекс для инвентаризации библиотечного фонда UniBook (ридер для инвентаризации; планшетный компьютер).

Число библиотек, владеющих автоматизированными технологиями для оцифровки фондов, возросло на 2 единицы. Оцифровкой документов из библиотечных фондов занимаются 11 библиотек (2,4 % от общего числа общедоступных библиотек), в том числе 10 муниципальных.

Темпы деятельности по оцифровке документов из фондов библиотек, являющейся основой для оказания муниципальной электронной услуги «Предоставление доступа к оцифрованным изданиям, хранящимся в библиотеках, в том числе к фонду редких книг, с учетом соблюдения требований законодательства Российской Федерации об авторских и смежных правах», остаются низкими,

что в основном связано с недостаточным техническим и программным оснащением библиотек.

Число библиотек, владеющих автоматизированными технологиями обработки поступлений и ведения электронного каталога (ЭК), не увеличилось. По данным государственной статистики, автоматизированная технология обработки поступлений и ведения электронного каталога внедрена в центральных библиотеках всех районов и городов области, включая государственные областные библиотеки.

Единственной автоматизированной библиотечно-информационной системой, используемой в общедоступных библиотеках Архангельской области, является Система автоматизации библиотек ИРБИС. Она установлена в 72 библиотеках, в том числе в 70 муниципальных.

По данным государственной статистики, доступ к электронному каталогу предоставляют 57 библиотек, в том числе 54 муниципальных; в библиотеках организовано около 200 мест для работы пользователей с электронными каталогами.

В сети Интернет доступны каталоги 20 библиотек и библиотечных систем, включая государственные областные.

Среди причин складывающейся в муниципальных библиотеках ситуации с автоматизацией:

— неравномерность

При рассмотрении вопроса автоматизации библиотечных процессов видна особенно большая, в отличие от компьютеризации и интернетизации, разница между территориями региона. В небольшом количестве библиотек ряда районов и городов освоены и используются все или большинство основных модулей автоматизированной библиотечной системы, внедряется электронная книговыдача, появились устройства для самостоятельной книговыдачи на основе RFID-технологий, электронные каталоги представлены для поиска не только в помещении библиотек, но и на сайтах. С другой стороны — 16 городов и районов, в муниципальных библиотеках которых автоматизирован единственный процесс — ввод библиографических записей в электронный каталог.

Из 25 центральных муниципальных библиотек, по данным 2021 года:

- 88 % не обслуживают читателей в электронном режиме;
- 80 % не осуществляют электронную книговыдачу;
- 72 % не имеют автоматизированной технологии учета документов библиотечного фонда;
- 64 % не занимаются оцифровкой фонда;
- 44 % не организовали доступ пользователей к электронному каталогу в помещении библиотеки;
- 44 % не имеют доступа к базам данных сетевых удаленных лицензионных документов и 8 % не имеют баз данных установленных документов;
- 40 % не имеют на сайте библиотеки ссылки для доступа к электронному каталогу;
- 4 % не поддерживают автоматизированную технологию обработки поступлений и ведения электронного каталога.

Неравномерность прослеживается и в автоматизации разных типов библиотек:

- доступ к Интернету имеется у 100 % городских библиотек и у 97,8 % поселенческих библиотек в районах области; в составе КДУ таких библиотек менее 50 %;
- электронный каталог доступен посетителям 73,3 % библиотек в городах области; в районах области этот показатель крайне низкий (1,6 %), и даже меньше, чем среди библиотек, входящих в КДУ;
- пользователи 92 % центральных городских и районных библиотек имеют доступ к базам данных инсталлированных документов, в то время как такие возможности имеются лишь у 1,2 % пользователей поселенческих библиотек в этих городах и районах; еще меньше пользователей имеют доступ к базам данных лицензионных удаленных документов, наиболее популярной из которых является база данных интернет-магазина «ЛитРес».
- наличие разных версий внутри АБИС одного типа

Все библиотеки Архангельской области используют систему автоматизации библиотек ИРБИС. В государственных областных библиотеках и библиотеках 22 районов (округов), городов установлена система ИРБИС64, однако ее версии отличаются, так как не все библиотеки своевременно могут проводить ее обновление. В библиотеках 3 районов используется система ИРБИС32, которая давно не обновляется разработчиком и практически непригодна для работы.

- отсутствие полного цикла автоматизации библиотечных процессов (обработка поступлений и ведение электронного каталога, учет фонда, книговыдача, обслуживание пользователей).

Относительно полный цикл автоматизации библиотечных процессов внедрен в 3 библиотеках (Котласский и Няндомский районы, г. Мирный) и АОНБ им. Н. А. Добролюбова.

- внутри одного цикла приобретаются не все модули

Большинство библиотек — пользователей системы ИРБИС64 имеют только 3 модуля (Администратор, Каталогизатор, ТСП/IP-сервер). У 13 библиотек, включая государственные областные, имеется модуль «Книговыдача»; у 7 библиотек, включая государственные областные, приобретен АРМ «Комплектатор». Специальные модули для публикации электронных каталогов в сети Интернет (Web-ИРБИС и J-ИРБИС) имеются у 15 библиотечных систем (межпоселенческих библиотек) и государственных областных библиотек; в 2021 году модуль J-ИРБИС приобретен Лешуконской межпоселенческой библиотекой.

Создание электронных информационных ресурсов

Развитие электронных каталогов и баз данных

По итогам 2021 года общий объем электронных баз данных библиотек и библиотечных систем Архангельской области составил около 4 169 тыс. записей. Из них на библиографические базы данных приходится свыше 4 080 тыс. записей. Существенный объем библиографических БД составляют электронные каталоги библиотек. На конец 2021 года совокупный объем электронного каталога составил 2 039 тыс. библиографических записей. Из них на ЭК государственных библиотек приходится 59,3 %, на ЭК муниципальных библиотек области — 40,7 % записей. Традиционно наибольшую долю в совокупном объеме составляют каталоги

АОНБ им. Н. А. Добролюбова (1 089,7 тыс. записей), библиотек городов Северодвинска (125,7 тыс. записей) и Архангельска (101,2 тыс. записей).

За 2021 год электронные БД библиотек пополнились на 146,5 тыс. записей, при этом совокупный объем электронного каталога вырос на 93,9 тыс. библиографических записей. Наибольший прирост электронного каталога был отмечен в АОНБ им. Н. А. Добролюбова (14 984 записей), АОДБ им. А. П. Гайдара (7 085 записей), ЦБС г. Архангельска (5 305 записей) и Няндомской ЦРБ (5 050 записей).

Диаграмма № 5. Объем электронных каталогов муниципальных общедоступных библиотек Архангельской области, записей

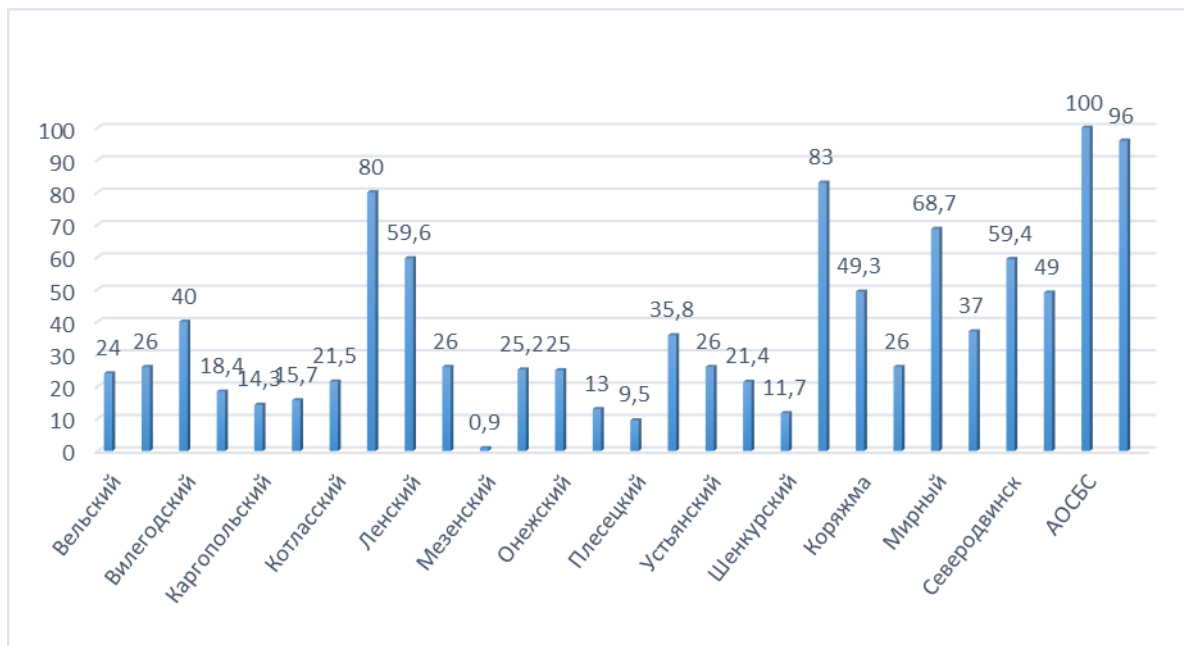


В рамках корпоративной каталогизации идет создание 3 сводных электронных каталогов. Это Сводный каталог библиотек Архангельской области, Сводный каталог книжных памятников Архангельской области и Сводный каталог подписки Архангельской области. Эти ресурсы позволяют получить информацию о содержании фондов как государственных, так и муниципальных библиотек области.

Работа в рамках корпоративной каталогизации позволяет библиотекам получать готовые библиографические записи. Муниципальными библиотеками было создано 42 % записей самостоятельно и 58 заимствовано из внешних источников. Для государственных библиотек соотношение вновь созданных и заимствованных записей существенно отличается: 81 % составляют вновь созданные записи и 19 % — заимствованные. Это связано с тем, что в государственные библиотеки документы поступают более оперативно, и поэтому там в большей степени создаются новые записи, которые в дальнейшем могут копировать себе в каталоги муниципальные библиотеки.

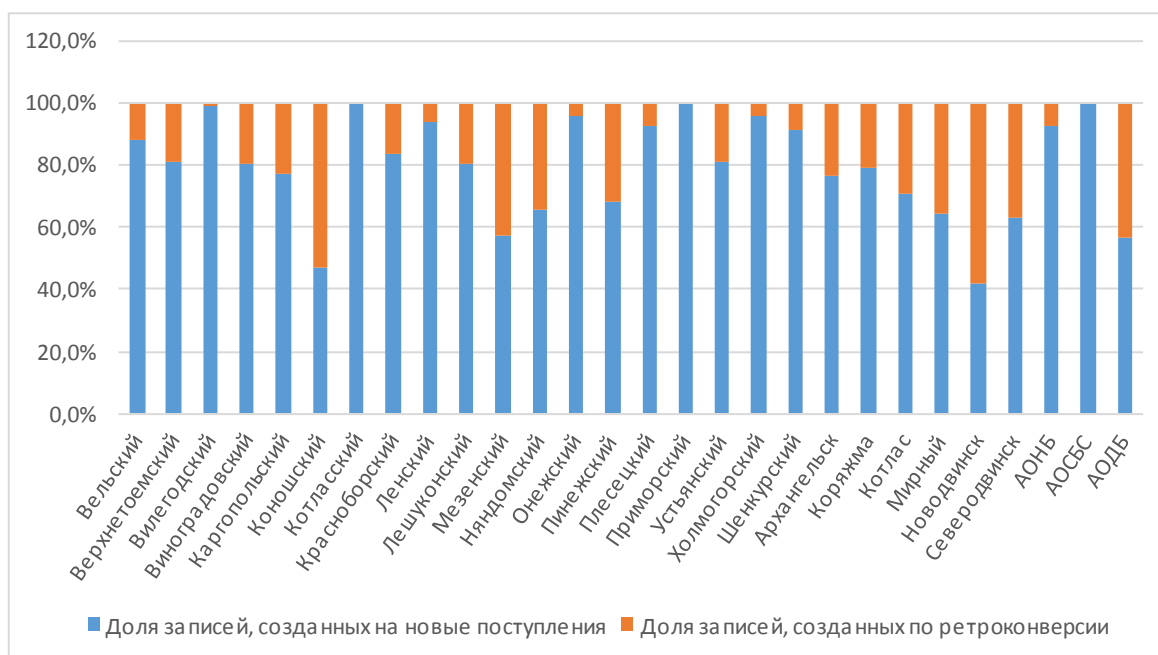
Процесс заимствования готовых записей позволяет ускорить процесс ретроконверсии карточных каталогов. Надо отметить, что эта работа не во всех библиотеках идет продуктивно. Лишь в электронном каталоге АОСБС, согласно отчету, отражено 100 % фонда. Еще несколько библиотек близки к тому, чтобы документный фонд был отражен в электронном каталоге полностью. Так, к концу 2021 года наибольшая доля отражения документного фонда приходится на АОДБ им. А. П. Гайдара — 96 %, ЦБС г. Архангельска — 83 %, Межпоселенческую библиотеку Красноборского района — 80 %.

Диаграмма № 6. Доля документного фонда, отраженного в электронном каталоге, %



Причиной того, что в электронном каталоге отражена столь низкая доля фонда, является недостаточное внимание, которое уделяется работе по ретроконверсии. В муниципальных библиотеках 75 % от общего количества новых записей приходится на новые поступления и лишь 25 % — на ретроспективную часть фонда. Темпы ретроконверсии начинают ускоряться в основном те библиотеки, которые принимают участие в проекте создания модельных библиотек. Так, в Библиотечной системе Коношского района на ретроспективную часть фонда в 2021 году пришлось 53 % от всех созданных записей, в Няндомской центральной районной библиотеке — 41 %.

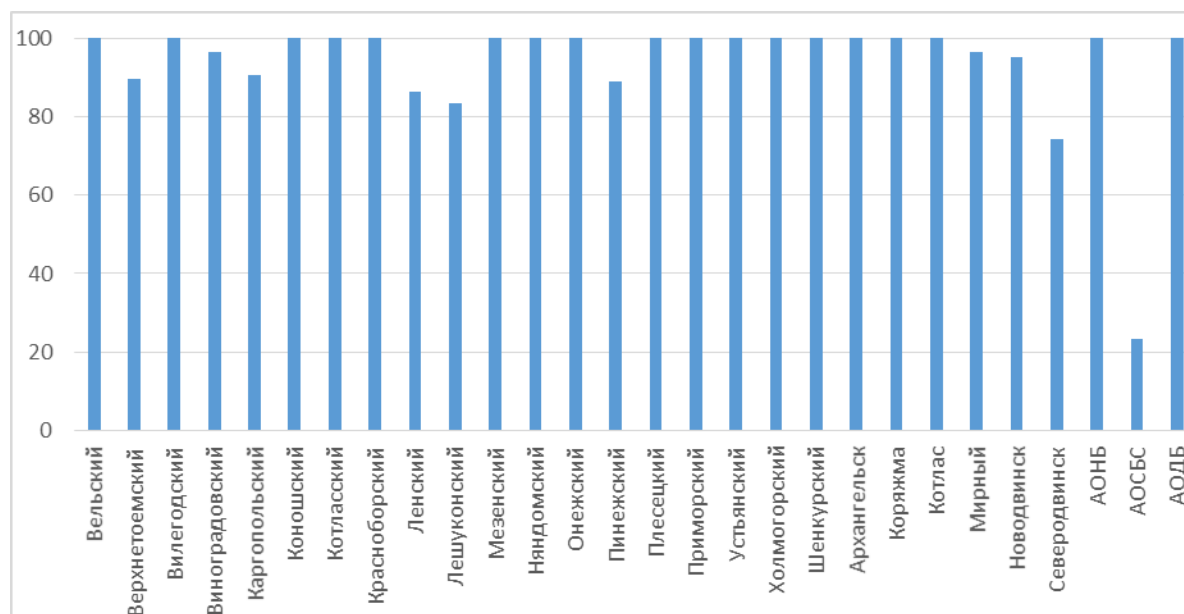
Диаграмма № 7. Соотношение количества записей, созданных на новые поступления, к записям, созданным на ретроспективную часть фонда, %



Доступ к электронному каталогу обеспечен как для локальных пользователей,

так и для удаленных. Пользователям Интернета доступны 1 953,7 тыс. библиографических записей (95,7 % от общего объема электронного каталога). Объем электронного каталога муниципальных библиотек, доступного в Интернете — 779,6 тыс. записей (93,9 % от общего объема).

Диаграмма № 8. Доля электронных каталогов, представленных в Интернете, к общему объему электронных каталогов общедоступных библиотек, %



В целом работа по созданию электронного каталога и баз данных в библиотеках проводится планомерно и продуктивно. Стоит отметить, что первоочередной задачей на данном этапе является ускорение темпов ретроспективной конверсии карточных каталогов.

Формирование электронных коллекций

По итогам года электронные (цифровые) библиотеки (коллекции) имели 14 библиотек, в том числе АОНБ им. Н. А. Добролюбова, библиотечные системы (межпоселенческие библиотеки) в Вельском, Коношском, Красноборском, Ленском, Лешуконском, Онежском, Приморском, Устьянском районах, Верхнетоемском и Вилегодском муниципальных округах, городах Архангельске, Котласе и Мирном. Общий объем электронных коллекций составил 9,1 тыс. единиц, наибольшая доля приходится на АОНБ им. Н. А. Добролюбова (4 007 документов), библиотеки Вилегодского муниципального округа (2 460 документов), г. Котласа (1 146 документов), г. Мирного (532 документа) и Коношского района (431 документ). В 2021 году электронные коллекции библиотек пополнились на 1 513 документов.

51,4 % электронных документов, входящих в состав электронных библиотек / коллекций библиотек, составляют переведенные в цифровую форму документы библиотечного фонда.

В сети Интернет доступны коллекции 12 библиотек, в том числе 11 муниципальных.

Большая часть электронных документов доступна локально в помещениях библиотек. В сети Интернет представлено 5 174 электронных документа (56,8 % от общего объема электронных документов), в основном это документы из электронной библиотеки АОНБ им. Н. А. Добролюбова.

В стационарном и удаленном режиме из электронных библиотек (коллекций) общедоступных библиотек было выдано 8 668 документов, из них 6 160 документов — из электронной библиотеки АОНБ им. Н. А. Добролюбова, 1 102 документа — из электронной коллекции библиотек Вилегодского муниципального округа, 767 документов — из электронных коллекций библиотек Верхнетоемского муниципального округа.

Статистические данные за 2021 год, представленные государственными областными и муниципальными общедоступными библиотеками, свидетельствуют о том, что они по-прежнему испытывают сложности в организации работы по оцифровке документов, учету и хранению электронных документов, созданию электронных коллекций.

Создание и развитие веб-ресурсов

По состоянию на конец 2021 года библиотечные системы (межпоселенческие библиотеки) всех городов и районов Архангельской области и государственные областные библиотеки имели представительства в сети Интернет в виде собственных интернет-сайтов и мини-сайтов на портале «Библиотеки Архангельской области».

Всего общедоступными библиотеками Архангельской области поддерживается 59 самостоятельных веб-сайтов в Интернете. Официальные интернет-сайты имеют 27 общедоступных библиотек — 3 государственные областные библиотеки и 24 библиотечные системы (межпоселенческие библиотеки) (Приложение № 11)¹⁴. 1 библиотека в качестве официального развивает мини-сайт на портале «Библиотеки Архангельской области». 5 библиотек имеют тематические веб-сайты. АОНБ им. Н. А. Добролюбова поддерживается интернет-портал «Библиотеки Архангельской области»¹⁵, являющийся платформой для размещения мини-сайтов общедоступных библиотек. В 2021 году начата масштабная модернизация веб-портала.

С 2021 года на новый сайт перешла Шенкурская межпоселенческая библиотека; проведена модернизация официального сайта МБУК «Няндомская ЦРБ». Вельская центральной библиотекой создан сайт Визит-центра¹⁶.

На официальном сайте Коношской центральной районной библиотеки им. Иосифа Бродского появился сервис по онлайн-продлению взятых во временное пользование книг и журналов и реализована возможность покупки билетов на мероприятия посредством билетной системы «ВМУЗЕЙ», в том числе по Пушкинской карте.

По данным государственной статистики, 27 библиотек на своих веб-сайтах имеют версии для слабовидящих.

На сайтах библиотечных систем (межпоселенческих библиотек) 11 районов и 4 городов организован доступ к электронным каталогам, размещенным на собственных серверах библиотек и на сервере АОНБ им. Н. А. Добролюбова.

¹⁴ Адреса веб-сайтов библиотек представлены в Приложении № 13.

¹⁵ <http://www.biblioteka29.ru/libraries/>

¹⁶ <https://vizitvelsk.ru/>

15 библиотек предоставляют доступ к своему электронному каталогу в составе Сводного каталога библиотек Архангельской области. На сайтах 8 библиотек (8 муниципальных и 1 государственной областной) отсутствует доступ к электронным каталогам.

Наиболее популярные платформы, использованные библиотеками для создания веб-сайтов, — Wordpress и Joomla. 6 веб-сайтов созданы на платформе ЕИС «Музыка и культура»; 1 сайт размещен на российской электронной площадке <http://есмс.рф>. Для хостинга веб-сайтов библиотеки использовали площадки Timeweb, Masterhost, reg.ru, RU Center, educite.ru, spaceweb, Jino, skyhost, beget, АОНБ им. Н. А. Добролюбова.

В 2021 году разработаны новые интернет-ресурсы: АОНБ им. Н. А. Добролюбова реализовала проект по созданию веб-энциклопедии «Люди земли Архангельской»¹⁷ и создала веб-сайт, посвященный Всероссийской литературной премии имени Ф. А. Абрамова¹⁸.

Количество обращений к веб-сайтам общедоступных библиотек составило 1 998,3 тыс. единиц, в том числе к сайтам муниципальных библиотек — 1 131,7 тыс. единиц.

Самым популярным инструментом для сбора статистических данных об обращениях к веб-сайтам библиотек является счетчик «Яндекс. Метрика», также библиотеки использовали LiveInternet, HotLog, OpenStat, sputnik, mail.ru. Библиотеки также начали подключать свои сайты к новому инструменту веб-аналитики на платформе «PRO.Культура.РФ»¹⁹.

Состояние материально-технической базы библиотек

По данным государственной статистики, площадь помещений, занимаемых муниципальными общедоступными библиотеками, по сравнению с 2020 годом изменилась незначительно и составила 74,78 тыс. м² (+2,75 тыс. м² к 2020 г.).

Число библиотек, находящихся в арендованных помещениях, сократилось, на конец 2021 года их стало 64 (–22 к 2020 г., 14 % от общего числа). Большинство из них расположено в Устьянском районе (27), Верхнетоемском муниципальном округе (13) и Красноборском районе (12).

Капитальный ремонт был проведен в 13 библиотеках, в 54 библиотеках — текущий (–11 к 2020 г.), еще 157 библиотек находится в помещениях, требующих ремонта.

По данным государственной статистики, Печниковская библиотека Муниципального образования «Каргопольский муниципальный округ» находится в аварийном состоянии, а помещения 11 библиотек требуют капитального ремонта (в Вилегодском, Виноградовском, Каргопольском муниципальных округах, Мезенском, Пинежском, Холмогорском районах, в городах Мирном и Котласе).

86 муниципальных библиотек находятся в плохо отапливаемых помещениях, из них 82 библиотеки расположены в сельской местности: в Холмогорском (17), Вельском (16), Пинежском (9), Мезенском (8), Устьянском (8) районах.

¹⁷ <https://imena.aonb.ru/>

¹⁸ <https://premia.fedorabramov.ru/>

¹⁹ <https://pro.culture.ru/blog/501>

В 2021 году из ветхих и холодных зданий в более комфортные условия переехали 7 библиотек в Каргопольском муниципальном округе, Коношском, Котласском, Онежском, Пинежском, Приморском районах и г. Архангельске. Например, Катунинский филиал Центральной библиотеки Приморского района разместился в здании культурного центра «Катунино», открытом после капитального ремонта, проведенного в рамках государственной программы «Комплексное развитие сельских территорий». У библиотеки не только увеличилась площадь помещений, также появились новая мебель и технические средства. Карпогорская центральная библиотека имени Ф. А. Абрамова и Городская детская библиотека им. Е. С. Коковина в г. Архангельске переехали из временных помещений в свои новые, современные здания, которые были закрыты на время модернизации библиотек в рамках национального проекта «Культура» по созданию модельных муниципальных библиотек. Остальные библиотеки, за исключением Чекуевской сельской библиотеки (Онежский район), также переехали в помещения с большей площадью.

Здания еще 4 библиотек после переезда некомфортны для сохранности книжного фонда и обслуживания пользователей. Так, например, Карпогорская детская библиотека переехала в помещение с большей площадью, но зданию требуется капитальный ремонт. В Каргопольском муниципальном округе Павловская библиотека была вынуждена переехать в другое помещение, где отсутствует центральное отопление, еще две библиотеки переехали на время ремонта в старое, непригодное помещение с маленькими площадями.

Противопожарная сигнализация установлена в 399 общедоступных библиотеках (86,5 % от их общего количества), ниже среднего процент библиотек, оснащенных средствами обнаружения возгорания, в Вельском районе (5,7 %), Плесецком муниципальном округе (41,7 %), Мезенском (71,4 %) и Онежском (76,7 %) районах.

Благодаря модернизации муниципальных библиотек в целях реализации национального проекта «Культура» в регионе выросло число библиотек, помещения которых полностью или частично отвечают потребностям лиц с ограниченными возможностями здоровья. По данным государственной статистики, таких библиотек в Архангельской области 47 (+32 к 2020 г.), из них 5 библиотек (+3 к 2020 г.) в Коношском, Котласском районах, в г. Мирном, а также Архангельская областная детская библиотека им. А. П. Гайдара доступны для всех категорий инвалидов.

Ежегодно принимаются меры по повышению уровня доступности зданий, помещений и услуг библиотек для людей с ограниченными возможностями здоровья. В 2021 году модернизация помещений в этих целях была проведена в 11 библиотеках (-4 к 2020 г.). Специализированное оборудование для людей с инвалидностью, по данным государственной статистики, имеют 25 библиотек (5,4 % от общего числа).

Невелико число библиотек, которым в 2021 году удалось приобрести новую мебель, — 54 (12 % от общего числа библиотек, -2 к 2020 г.).

Принтеры и/или копировально-множительную технику имеют 423 муниципальных общедоступные библиотеки (91,7 % от общего числа).

По сравнению с прошлым годом увеличилось число библиотек, имеющих проводную телефонную связь, на конец отчетного года их стало 150 (32 % от общего числа библиотек, +4 к 2020 г.).

По-прежнему нет возможности наладить систему внестационарного обслуживания населения Архангельской области из-за отсутствия у библиотек транспортных средств. Всего в области 5 библиотек имеют свой транспорт (АОНБ им. Н. А. Добролюбова, Архангельская областная специальная библиотека для слепых и Центральная библиотека Котласского района, Центральная библиотека Лешуконского района), но, за исключением КИБО в АОНБ им. Н. А. Добролюбова, транспорт не является специализированным.

Кадровый состав библиотек

В 2021 году в общедоступных библиотеках и культурно-досуговых центрах Архангельской области работали 1 069 библиотечных специалистов, что на 9 человек больше, чем в предыдущем году. В библиотеках 7 районов и городов и в Архангельской областной детской библиотеке им. А. П. Гайдара численность персонала увеличилась в среднем на 1–2 человек²⁰. Наибольшее количество новых сотрудников пополнило штат библиотек Лешуконского района (+4 человека) и Архангельской областной научной библиотеки имени Н. А. Добролюбова (+6 человек). Сокращение числа библиотечных работников на 1–2 человек произошло в муниципальных библиотеках 9 районов/округов и городов области и в одной областной библиотеке (АОСБС)²¹. Изменения в количественном отношении незначительны и не превышают 0,8 % от общего числа специалистов библиотек.

Количество сотрудников, работающих на неполные ставки, увеличилось по сравнению с прошлым годом на 34 человека и стало 256, что составляет 23,9 % от общего числа библиотекарей. Более удручающая ситуация сложилась в муниципальных районах и округах, на неполные ставки здесь трудятся 236 сотрудников (37,3 %), причем большинство — 64 %; 159 человек работают на 0,5 ставки и менее. В 4 районах / муниципальных округах области (Верхнетоемский, Котласский, Плесецкий, Шенкурский) этот показатель превышает 50 %, в Котласском районе он достигает 88,2 % от всего персонала библиотек. Еще в 9 районах на неполную ставку трудятся более четверти сотрудников библиотек (Вельский, Вилегодский, Ленский, Мезенский, Няндомский, Онежский, Пинежский, Приморский, Холмогорский). Среди городов на неполную ставку работают библиотекари в Котласе и Северодвинске.

В государственных областных библиотеках в среднем неполные ставки занимают 4,57 % основного персонала, но в Архангельской областной специальной библиотеке для слепых 3 библиотечных специалиста работают на 0,5 ставки.

Возрастной состав основного персонала библиотек по-прежнему имеет перевес в сторону старшего поколения. Основной состав библиотечных работников по-прежнему представлен возрастной группой от 30 до 55 лет. В библиотеках всех районов/муниципальных округов и городов области они составляют в среднем более половины основного персонала — 62,3 % (666 человек). Это процентное соотношение остается практически неизменным на протяжении последних трех лет.

²⁰ Верхнетоемский, Вилегодский муниципальные округа, Коношский, Пинежский, Приморский районы, города Котлас, Северодвинск.

²¹ Каргопольский муниципальный округ, Котласский, Красноборский, Няндомский, Холмогорский районы, города Архангельск, Корьяма, Мирный, Новодвинск.

Количество сотрудников старше 55 лет составляет 312 человек, что значительно превышает количество молодых специалистов и составляет почти треть (29,1 %) основного персонала библиотек области. Сотрудники этой возрастной группы представляют значительную часть коллективов библиотек в Мезенском районе (44 %), Виноградовском муниципальном округе (40 %), Лешуконском (38 %) и Холмогорском (36 %) районах.

52 человека (4,86 % всех библиотекарей области) уже перешагнули 65-летний рубеж. В Северодвинске, Приморском и Устьянском районах этот показатель превышает средний по области²².

Впервые за последние 3 года наметилась незначительная положительная динамика с количеством молодых сотрудников библиотек. Специалисты в возрасте до 30 лет в 2021 году составляли 8,6 % (91 человек) от основного персонала библиотек, что выше показателя прошлого года на 1,4 %. В Архангельской областной научной библиотеке имени Н. А. Добролюбова, в Архангельской ЦБС и муниципальных библиотеках 5 районов/округов области сотрудники моложе 30 лет в процентном соотношении имеют более высокие показатели²³. В Шенкурском районе и в Коряжме по-прежнему нет ни одного сотрудника библиотеки моложе 30 лет.

Статистические данные по профессиональному стажу сотрудников библиотек демонстрируют, что, хотя категория специалистов со стажем работы свыше 10 лет составляет около половины всего контингента, она ежегодно постепенно сокращается на 2–3 %. В 2021 году насчитывалось 575 человек, которые проработали в библиотеках больше 10 лет (это 53,78 % от основного персонала библиотек). В 2020 году они составляли 56,7 %, в 2019-м — 58,4 %. В библиотеках районов области этот показатель еще ниже — 49,28 % основного персонала. Но в ряде районов/округов количество сотрудников со стажем свыше 10 лет остается высоким: Холмогорский район — 55,6 %, Лешуконский район — 61,9 %, Верхнетоемский муниципальный округ — 70,8 %.

В муниципальных библиотеках городов средний показатель сотрудников со стажем свыше 10 лет выше, чем в районах, — 59,15 %. А в государственных областных библиотеках он еще выше — 63,4 %.

Практически неизменным остается количество сотрудников со стажем от 3 до 10 лет, в 2021 году оно составило — 25,4 % от общего числа основного персонала библиотек.

Доля молодых специалистов, которые имеют опыт работы в библиотеке менее трех лет, неуклонно растет, в прошедшем году она достигла 20,6 %, что на 2 % больше, чем в 2020 году, а в ряде районов и городов области этот показатель еще выше²⁴. Хотя увеличение и кажется не очень значительным, но оно свидетельствует о наметившейся тенденции к обновлению персонала библиотек.

Продолжает сокращаться число специалистов со средним и высшим профессиональным библиотечным образованием. В целом по области специальное библиотечное образование имеют 421 человек, 39,4 % от общего числа библиотекарей²⁵, большинство из них (63,9 %; 269 человек) имеют среднее

²² Северодвинск (13,97 %), Приморский (8,57 %), Устьянский (6,81 %) районы.

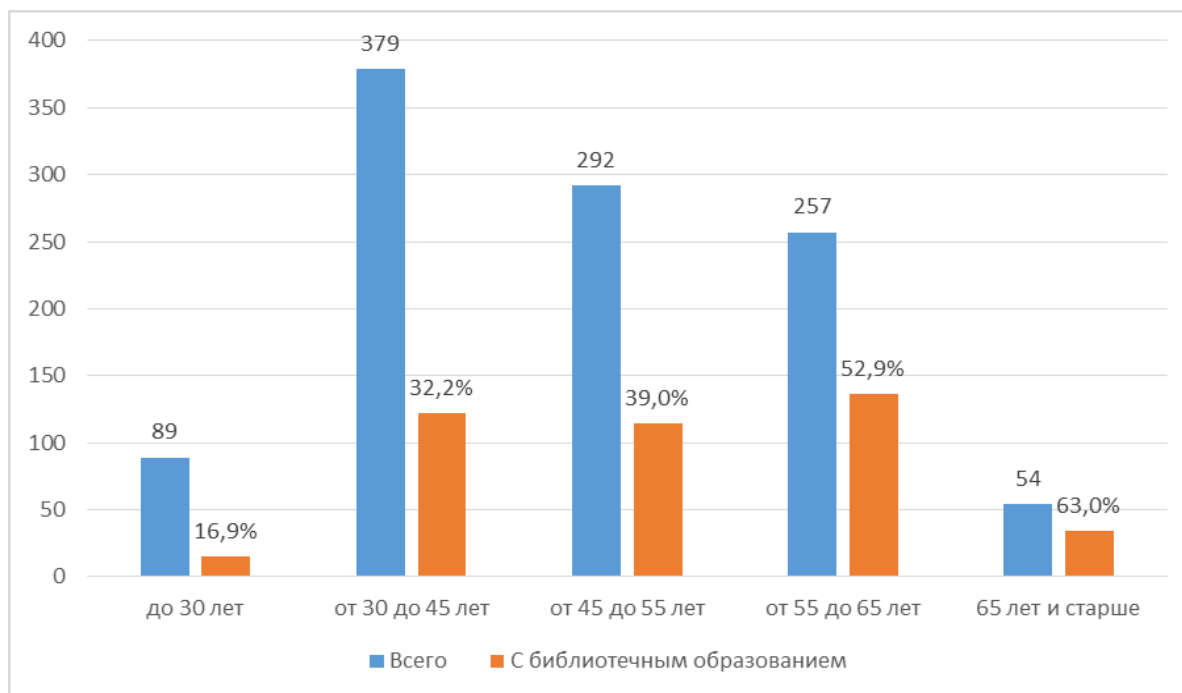
²³ АОНБ (13,63 %), Архангельск (9,8 %), Няндомский район и Каргопольский муниципальный округ (по 14,28 %), Коношский (9,75 %), Красноборский (17,24 %), Приморский (17,14 %) районы.

²⁴ г. Мирный – 42,9 %, Плесецкий муниципальный округ – 44,8 %, Няндомский район – 50 %.

²⁵ В 2020 году этот показатель составил 41,2 %, а в 2019-м – 42 %.

профессиональное образование. Анализируя эти данные в разрезе по возрастам, можно прогнозировать дальнейшее снижение доли специалистов, получивших специальное образование, т. к. 40,4 % от их общего числа (170 человек) достигли пенсионного возраста.

Диаграмма № 9. Возрастной состав библиотечных специалистов, имеющих специальное образование



В библиотеках 10 муниципальных районов/округов и городов области²⁶ и в Архангельской областной детской библиотеке более половины сотрудников имеют профессиональное образование. А в Вельском районе, Плесецком муниципальном округе и в г. Мирном библиотечное образование имеют менее четверти сотрудников²⁷.

46 сотрудников муниципальных и государственных библиотек продолжают обучаться в высших профессиональных и средних специальных учебных заведениях. 14 человек закончили обучение в 2021 году.

Повышение квалификации библиотечных специалистов

Сотрудники общедоступных библиотек региона нацелены на постоянный профессиональный рост, поэтому ежегодно принимают участие в различных курсах повышения квалификации.

В 2021 году 240 библиотечных специалистов получили удостоверения о повышении квалификации, что составило 22,4 % от общего числа сотрудников. Они прошли обучение как на областном уровне, так и в других регионах России.

На областном и межрайонном уровнях было проведено 46 профессиональных мероприятий для сотрудников общедоступных и школьных библиотек Архангельской области, в которых приняли участие 6 375 библиотечных

²⁶ Верхнетоемский муниципальный округ, Коношский, Котласский, Красноборский, Ленский, Лешуконский, Шенкурский районы, города Коржма, Котлас и Новодвинск.

²⁷ Плесецкий муниципальный округ – 17,2 %, Вельский район – 24,5 %, г. Мирный – 21,4 %.

специалистов (+2 298 к 2020 г.), большинство из них посетили мероприятия в онлайн-формате (6 037, или 94,7 % от общего числа посещений) (Приложение № 17).

Архангельская областная научная библиотека им. Н. А. Добролюбова совместно с Центром непрерывного профессионального образования Архангельского колледжа культуры и искусства каждый год проводит курсы повышения квалификации «На пути к библиотеке нового поколения». В 2021 году на обучение было зачислено 25 человек из муниципальных и государственных библиотек Архангельской области, 17 из которых смогли успешно завершить курсы, несмотря на эпидемические ограничения.

В прошедшем году библиотекари области продолжили обучение по программам федерального проекта «Творческие люди», реализуемого в рамках национального проекта «Культура». На дистанционных курсах, реализуемых федеральными библиотеками и ведущими творческими вузами²⁸, прошли обучение 107 специалистов из муниципальных и государственных общедоступных библиотек (из них 6 директоров и заместителей директоров). По сравнению с предыдущим годом число слушателей увеличилось на 42 %. Курсы были посвящены вопросам деятельности общедоступных библиотек нового поколения (услуги, пространство, персонал, цифровые технологии), инновационному менеджменту в сфере экскурсионно-туристической деятельности, современным практикам в продвижении чтения, проектной деятельности в учреждениях культуры.

Вебинары традиционно остаются самой востребованной формой получения и обновления знаний специалистов общедоступных библиотек. В 2021 году было организовано 95 вебинаров (против 52 в 2020 г.) на самые различные темы. На этих встречах слушатели знакомились с новинками современной художественной и профессиональной литературы, делились опытом работы, осваивали новые технологии и ресурсы. В минувшем году АОНБ имени Н. А. Добролюбова запустила два новых цикла вебинаров — «По секрету всему свету: интересный и полезный опыт работы библиотек Архангельской области» и «Проектная деятельность библиотек», которые вызвали большой интерес не только у специалистов общедоступных библиотек нашей области, но и других регионов России, о чем свидетельствует статистика: к 8 вебинарам подключились 643 участника.

Значительно расширилась география вебинаров. Среди постоянных слушателей не только сотрудники библиотек из всех регионов России, но и из Приднестровской Молдавской Республики, Луганской Народной Республики, Донецкой Народной Республики.

Благодаря повсеместному внедрению дистанционного формата специалисты общедоступных библиотек Архангельской области смогли повысить квалификацию и получить удостоверения установленного образца в ФГБУК «Российская государственная детская библиотека», ФГБУК «Государственная публичная историческая библиотека России», ФГБУ «Российская национальная библиотека», ФГБУК «Российская государственная библиотека для молодежи» и других центральных государственных библиотеках.

²⁸ ФГБОУ ВО «Московский государственный институт культуры», ФГБОУ ВО «Санкт-Петербургский государственный институт культуры», ФГБОУ ВО «Краснодарский государственный институт культуры», ФГБОУ ВО «Кемеровский государственный институт культуры», ФГБУ «Российская государственная библиотека».

Масштабные общероссийские профессиональные конференции, круглые столы, совещания в отчетном году тоже перестроились на заочный режим. Поэтому у большего числа сотрудников библиотек России, в том числе и из Архангельской области, появилась возможность присутствовать на них дистанционно. В качестве слушателей они приняли участие в IX Всероссийском форуме публичных библиотек «Модернизация муниципальных библиотек в стратегии развития библиотечного дела Российской Федерации», VII Всероссийской научно-практической конференции «Менеджмент качества в библиотеках», III Всероссийской научно-практической конференции «Электронные ресурсы и технологии библиотек: современные решения, инновации, возможности», III Международном библиографическом конгрессе «Библиографическая информация в цифровой культуре», Всероссийском библиотечном конгрессе: XXV Юбилейной Ежегодной конференции РБА «Библиотека 2030: Строим будущее сегодня» и других.

Основные показатели деятельности библиотек

В отчетном году библиотеки продолжили работать в условиях ограничений — отсутствие свободного доступа к фонду для пользователей, запрет на проведение массовых мероприятий, введение QR-кодов для доступа в учреждения культуры, но в отличие от 2020 года библиотечное обслуживание в стационарном и внестационарном режимах не прекращалось, поэтому в 2021 году динамика основных показателей деятельности библиотек по сравнению с предыдущим годом стала положительной.

В связи с активизацией деятельности в онлайн-пространстве перед библиотеками остро встал вопрос об организации учета обслуживания удаленных пользователей. По предоставленным данным, эту работу учитывают библиотеки 14 районов, 4 городов и 2 государственные областные; документы, регламентирующие учет, имеют 13 учреждений, в том числе АОНБ и АОДБ.

Количество зарегистрированных пользователей общедоступных библиотек за отчетный год увеличилось на 16,3 тыс. и составило 347,7 тыс. человек. Количество удаленных пользователей в целом по области увеличилось (47,2 тыс. человек; +14,1 тыс. к 2021 г.), при этом по муниципальным библиотекам наблюдается снижение, а по государственным областным — увеличение показателя (–5,8 тыс. и +19,9 тыс. соответственно). Количество пользователей внестационарных форм обслуживания — 12,3 тыс. человек (–17,5 тыс. к 2020 г.), по муниципальным библиотекам этот показатель практически не изменился (10,4 тыс. человек; +0,8 тыс. к 2020 г.), по государственным существенно уменьшился (1,9 тыс. человек; –18,3 тыс. к 2020 г.). Охват населения библиотечным обслуживанием в целом по области — 33 % (+3 % к 2020 г.). (Приложение № 18).

Всего в 2021 году к ресурсам и услугам общедоступных библиотек региона обратилось 5 017,7 тыс. человек. В условиях стационара — 2 372,9 (+226,4 тыс. к 2020 г.), в том числе 2 291,5 тыс. — по муниципальным библиотекам; вне стационара — 646,6 тыс. человек (+412,7 тыс. к 2020 г.), большая часть из них (87 %) — это посещения библиотечных мероприятий; количество обращений удаленных пользователей — 1 998,3 тыс. (+209,4 тыс. к 2020 г.).

В массовых мероприятиях, организованных общедоступными библиотеками, приняли участие 961,7 тыс. человек, в том числе 399,1 тыс. (41 %) — в режиме стационара, 562,6 тыс. (59 %) — во внестационарных условиях. Количество

массовых мероприятий, проведенных общедоступными библиотеками в 2021 году, составило 40,8 тыс. (-7,7 тыс. к 2020 г.), в том числе в стационарном режиме — 24,4 тыс. (+1,7 тыс. к 2020 г.), вне стационара — 13,9 тыс. (-1,1 тыс. к 2020 г.), удаленно — 2,7 тыс. (-8,2 тыс. к 2020 г.). Каждая общедоступная библиотека региона провела в среднем 168 мероприятий; по муниципальным библиотекам этот показатель составляет 104 мероприятия в среднем на 1 библиотеку (Приложение № 19).

Число мероприятий, проведенных библиотеками в режиме онлайн, по сравнению с 2020 годом сократилось на 42,8 %, но в государственной статистике нашли отражение только 2,7 тыс. мероприятий (35 % от их общего числа), что объясняется внесением изменений в указания по заполнению формы федерального статистического наблюдения 6-НК «Сведения об общедоступной (публичной) библиотеке», так как с 2021 года в государственной статистике отражаются только те мероприятия, которые проводились на официальных сайтах библиотек или на цифровой платформе «PRO.Культура.РФ». В официальную статистику не попали около 5,0 тыс. онлайн-мероприятий, проведенных в социальных сетях, с помощью сервисов для проведения веб-конференций или транслировавшихся на канале YouTube.

Всего в 2021 году пользователям общедоступных библиотек было выдано 6 229,3 тыс. документов (+779,1 тыс. к 2020 г.). В это число входят 6 104,4 тыс. печатных изданий, 114,6 тыс. электронных документов, 9,2 тыс. книг и статей, полученных по системе межбиблиотечного абонемента и электронной доставки документов, 1,1 тыс. документов, доступных в виртуальных читальных залах.

Библиотеки региона предоставляли своим пользователям доступ к полнотекстовым электронным ресурсам. 31 библиотека имеет инсталлированные базы данных, из которых в 2021 году было выдано 21,2 тыс. документов. В большинстве библиотек установлена только справочная правовая система «КонсультантПлюс», ряд библиотек имеет также информационно-поисковую систему «ГАРАНТ», у АОНБ им. Н. А. Добролюбова — 6 баз данных²⁹. Доступ к единому национальному электронному ресурсу — Национальной электронной библиотеке предоставляют 45 общедоступных библиотек региона (в том числе 2 областные), к Президентской библиотеке имени Б. Н. Ельцина — 10 библиотек (9 муниципальных и АОНБ), однако эти ресурсы пока мало востребованы (книговыдача составила 0,02 % от общего числа книговыдач).

Удаленным пользователям было выдано 24,8 тыс. документов (+0,4 к 2020 г.; 0,4 % от общего количества книговыдач), в том числе 3,1 тыс. — из электронных библиотек и 21,7 тыс. — сетевых удаленных лицензионных документов. Большую часть из них (75 %), как и в предыдущие годы, выдала своим пользователям АОНБ им. Н. А. Добролюбова. Подписку на сетевые удаленные лицензионные ресурсы

²⁹ АОНБ им. Н. А. Добролюбова имеет 6 баз данных (Электронные библиотеки «Технорматив», Программа НормаСиЭс конфигурация «Строительство. Версия FULL», Программа НормаСиЭс конфигурация «Добыча и переработка нефти, газа и смежные производства», Справочная правовая система «КонсультантПлюс», Справочная правовая система «КонсультантПлюс : Регионы», Информационно-поисковая система «ГАРАНТ»).

имеют 19 общедоступных библиотек (в основном это «ЛитРес:Библиотека»³⁰), однако в 2021 году выдачу документов из них осуществляли только 13 библиотек.

³⁰ 2 базы данных имеет Центральная городская библиотека (МУК «Котласская ЦБС»), 3 – Центральная городская библиотека им. М. В. Ломоносова (МУК МО «Город Архангельск» «Централизованная библиотечная система»), 21 – АОНБ им. Н. А. Добролюбова.

СЕТЬ УЧРЕЖДЕНИЙ, ОСУЩЕСТВЛЯЮЩИХ БИБЛИОТЕЧНОЕ ОБСЛУЖИВАНИЕ НАСЕЛЕНИЯ

Муниципальное образование (муницип. район/округ, городской округ)	Всего общедоступн. библиотек		Кол-во сельских библиотек		Кол-во детских библиотек		Кол-во библиотек в составе библ. систем	Кол-во библиотек поселений в составе учрежд. культ.-дос. типа	Количество библиотек в составе			
	2021 г.	+/- к 2020 г.	2021 г.	+/- к 2020 г.	всего	в т.ч. в сельск. местн.			казен. учрежд.	в т.ч. в сельск. местн.	бюдж. учрежд.	в т.ч. в сельск. местн.
Вельский	35	0	30	0	1	0	35	0	–	–	35	30
Верхнетоемский (м.о. ¹)	18	0	18	0	1	1	18	0	–	–	18	18
Вилегодский (м.о.)	17	0	17	0	1	1	17	0	–	–	17	17
Виноградовский (м.о.)	19	0	19	3	1	1	19	0	–	–	19	19
Каргопольский (м.о.)	20	0	18	0	1	0	20	0	–	–	20	18
Коношский	17	0	14	0	1	0	17	0	–	–	17	14
Котласский	15	0	11	0	1	0	15	0	–	–	15	11
Красноборский	18	0	18	0	1	1	18	0	–	–	18	18
Ленский	10	0	8	0	0	0	8	2	–	–	10	8
Лешуконский	13	0	13	0	1	1	13	0	–	–	13	13
Мезенский	21	–1	15	–1	2	0	21	0	–	–	21	15
Няндомский	16	0	13	0	1	0	16	0	–	–	16	13
Онежский	30	–1	25	–1	1	0	21	9	–	–	30	25
Пинежский	24	0	24	0	2	2	24	0	–	–	24	24
Плесецкий (м.о.)	24	0	20	0	0	0	18	6	19	17	5	3
Приморский	27	0	27	0	3	3	27	0	–	–	27	27
Устьянский	32	0	30	0	2	1	32	0	–	–	32	30
Холмогорский	34	0	34	0	2	2	34	0	34	34	–	–
Шенкурский	17	0	16	0	0	0	17	0	–	–	17	16
Всего по муницип. районам и округам	407	–2	370	1	22	13	390	17	53	51	354	319
Архангельск	19	0	0	0	7	0	19		–	–	19	0
Коряжма	3	0	0	0	1	0	3		–	–	3	0
Котлас	11	0	0	0	4	0	11		–	–	11	0
Мирный	3	0	0	0	1	0	3		3	–	–	–
Новодвинск	4	0	0	0	1	0	4		–	–	4	0
Северодвинск	11	0	1	0	1	0	11		–	–	11	1
Всего по городским округам	51	0	1	0	15	0	51		3	0	48	1
Всего по муницип. библиотекам	458	–2	371	1	37	13	441		56	0	402	320
АОНБ	1	0			0	0			–	–	1	0
АОСБС	1	0			0	0			–	–	1	0
АОДБ	1	0			1	0			–	–	1	0
Всего по гос. библиотекам	3	0			1	0			0	0	3	0
ИТОГО	461	–2	371	1	38	13	441	17	56	51	405	320

¹ Здесь и далее: м.о. – муниципальный округ.

ИЗМЕНЕНИЯ В СЕТИ УЧРЕЖДЕНИЙ, ОСУЩЕСТВЛЯЮЩИХ БИБЛИОТЕЧНОЕ ОБСЛУЖИВАНИЕ НАСЕЛЕНИЯ

Муниципальное образование (муницип. район/округ, городской округ)	Количество библиотек				Пояснения
	открытых	закрытых	реорганизованных	под угрозой закрытия	
Вельский	0	0	0	3	Шабановская сельская библиотека (МО «Усть-Шоношское») и Ульяновская сельская библиотека (МО «Ракуло-Кокшеньгское») могут быть закрыты по причине плохого состояния зданий и высокой стоимости их содержания, а также невозможности обеспечить подключение библиотек к сети Интернет из-за плохого качества связи в населенных пунктах. Кроме того, в Шабановской библиотеке в перспективе возможно увольнение сотрудника в связи с выходом на пенсию. Возможная причина закрытия Смольянской сельской библиотеки (МО «Хозьминское») – сокращение численности населения. Жителей будут обслуживать Хозьминская и Ракуло-Кокшеньгская сельские библиотеки.
Мезенский	0	1	0	0	В связи с сокращением численности населения, плохим состоянием здания, отсутствием библиотекаря закрыта Мегорская сельская библиотека (МО «Ручьевское»). Библиотека фактически не работала с 2012 года из-за отсутствия постоянного сотрудника. Обслуживать жителей будет библиотекарь Ручьевской сельской библиотеки.
Онежский	0	1	0	1	В МО «Покровское» (население ок. 300 чел.) закрыт Тамицкий клуб-библиотека, располагавшийся в аварийном здании Дома культуры. Здание не эксплуатировалось, библиотека не работала. Под угрозой закрытия из-за аварийного состояния системы отопления находится еще одна библиотека в том же муниципальном образовании – Лямецкая сельская библиотека. На данный момент библиотекарь обслуживает жителей деревни посредством книгоношества. Организовать передвижку от другой библиотеки нет возможности по причине удаленности и отсутствия транспортного сообщения.
Плесецкий (м.о.)	0	0	0	2	Из-за сокращения численности населения могут быть закрыты Церковническая (МО «Тарасовское») и Красновская (МО «Коневское») сельские библиотеки, в случае закрытия библиотек будет организовано внестационарное обслуживание этих населенных пунктов.
Холмогорский	0	0	0	1	Под угрозой закрытия находится Ровдогорская библиотека МО «Холмогорское» (численность населения около 130 чел.). Основная причина – отсутствие специалиста с октября 2021 года. В случае закрытия библиотеки будет организовано внестационарное обслуживание жителей деревни.
ИТОГО	0	2	0	7	

ТЕРРИТОРИАЛЬНАЯ ДОСТУПНОСТЬ БИБЛИОТЕЧНЫХ УСЛУГ¹

Муниципальное образование (муницип. район/округ, городской округ)	Численность населения на 01.01.2021 (чел.)	Население, проживающее в населенных пунктах, не охваченных библиотечным обслуживанием		Количество библиотечных пунктов				Количество библиотек, в которых организовано обслуживание пользователей книгоношами
		Проживающее население (чел.)	% от общего числа жителей района	всего	+/- к 2020 г.	в т.ч. в сел. местности	+/- к 2020 г.	
Вельский	47129	нет данных	нет данных	26	-5	20	-3	31
Верхнетоемский (м.о.)	11515	518	4,5	11	-2	11	-2	5
Вилегодский (м.о.)	8626	32	0,4	23	-1	23	-1	4
Виноградовский (м.о.)	12942	390	3,0	10	1	10	2	1
Каргопольский (м.о.)	16227	нет данных	нет данных	6	2	6	2	9
Коношский	19979	380	1,9	32	1	19	1	6
Котласский	18189	нет данных	нет данных	25	5	16	2	3
Красноборский	10848	65	0,6	14	-2	14	-2	18
Ленский	10321	450	4,4	17	0	12	0	6
Лешуконский	5693	95	1,7	5	0	5	0	нет данных
Мезенский	7964	260	3,3	4	0	4	0	4
Няндомский	24158	3000	12,4	0	0	0	0	3
Онежский	27705	1663	6,0	6	0	5	0	нет данных
Пинежский	19946	4600	23,1	10	-4	10	-4	2
Плесецкий (м.о.)	36281	1615	4,5	0	0	0	0	6
Приморский	24938	1808	7,2	22	0	22	0	6
Устьянский	24591	576	2,3	0	-12	0	-9	30
Холмогорский	17788	3367	18,9	3	0	3	0	15
Шенкурский	11727	0	0,0	1	0	1	0	3
Всего по муницип. районам и округам	356567	18819	5,3	215	-17	181	-14	152
Архангельск				0	0	0	0	1
Коряжма				1	0	0	0	1
Котлас				2	-1	0	0	0
Мирный				0	0	0	0	0
Новодвинск				0	0	0	0	0
Северодвинск				0	0	0	0	0
Всего по городским округам				3	-1	0	0	2
Всего по муниципальным библиотекам				218	-18	181	-14	154
АОНБ				16	0	0	0	
АОСБС				27	7	0	0	
АОДБ				1	-10	0	0	
Всего по государственным библиотекам				44	-3	0	0	
ИТОГО				262	-21	181	-14	

¹ Без учета Верхнетоемского муниципального округа, не предоставившего данные о населении, проживающем в населенных пунктах, не охваченных библиотечным обслуживанием.

ПОСТУПЛЕНИЕ ФИНАНСОВЫХ СРЕДСТВ НА СОДЕРЖАНИЕ ОБЩЕДОСТУПНЫХ БИБЛИОТЕК¹

Муниципальное образование (муницип. район/округ, городской округ)	Поступления финансовых средств (тыс. руб.)									
	Из всех источников			Бюджетные ассигнования учредителя		Из бюджетов других уровней	Поступления от оказания услуг (выполнения работ) на платной основе и от иной приносящей доход деятельности			
	всего	в среднем на 1 б-ку	в среднем на 1 жителя	всего	в среднем на 1 б-ку		всего	в том числе		
						от основных видов устав. деятельности		благотворит. и спонсор. вклады	от иной приносящей доход деятельности	
Вельский	50379,7	1439,4	1,1	49979,5	1428,0	0	400,2	0	0	400,2
Верхнетоемский (м.о.)	23053,8	1280,8	2,0	22456,5	1247,6	550,8	46,5	46,5	0	0
Вилегодский (м.о.)	39919,5	2348,2	4,6	26313,4	1547,8	12941,8	664,3	264,3	400	0
Виноградовский (м.о.)	36298,5	1910,4	2,8	36029,1	1896,3	0	269,4	269,4	0	0
Каргопольский (м.о.)	27183,0	1359,2	1,7	26453,0	1322,7	584	146	0	108	38
Коношский	53110,3	3124,1	2,7	52750,6	3103,0	0	359,7	289	33	37,7
Котласский	40764,3	2717,6	2,2	37356,7	2490,4	0	3407,6	535,8	1320	1551,8
Красноборский	30143,2	1674,6	2,8	28848,3	1602,7	554,2	740,7	167,6	564,9	8,2
Ленский	21314,9	2664,4	2,1	20874,1	2609,3	0	440,8	105,1	0	335,7
Лешуконский	29176,0	2244,3	5,1	26452,6	2034,8	1329,4	1394	75,3	0	1318,7
Мезенский	28067,1	1336,5	3,5	27623,1	1315,4	0	444	444	0	0
Няндомский	41165,6	2572,9	1,7	29594,7	1849,7	11296,2	274,7	0	0	274,7
Онежский	29399,4	1400,0	1,1	29075,2	1384,5	0	324,2	0	269,7	54,5
Пинежский	55832,1	2326,3	2,8	42954,9	1789,8	12253,6	623,6	276,7	171,8	175,1
Плесецкий (м.о.)	21395,3	1188,6	0,6	17365,6	964,8	4029,7	0	0	0	0
Приморский	28826,3	1067,6	1,2	27880,8	1032,6	569,4	376,1	138,5	49,4	188,2
Устьянский	42571,0	1330,3	1,7	39669,6	1239,7	2787,6	113,8	0	58,4	55,4
Холмогорский	41592,7	1223,3	2,3	34937,5	1027,6	6654,4	0,8	0	0	0,8
Шенкурский	33716,2	1983,3	2,9	33495,1	1970,3	0	221,1	0	57,3	163,8
Всего по муницип. районам и округам	673908,9	1728,0	1,9	610110,3	1564,4	53551,1	10247,5	2612,2	3032,5	4602,8
Архангельск	129633,8	6822,8	0,4	126372,400	6651,2	0	3261,4	796,3	0	2465,1
Коряжма	29827,4	9942,5	0,9	29420,100	9806,7	72,2	335,1	0	60	275,1
Котлас	37008,7	3364,4	0,5	36899,300	3354,5	0	109,4	0	0	109,4
Мирный	17359	5786,3	0,5	16920,300	5640,1	438,7	0	0	0	0
Новодвинск	15460,5	3865,1	0,4	15290,500	3822,6	0	170	0	170	0
Северодвинск	111600,8	10145,5	0,6	111061,100	10096,5	185,4	354,3	0	0	354,3
Всего по городским округам	340890,2	6684,1	0,5	335963,7	6587,5	696,3	4230,2	796,3	230	3203,9
Всего по муницип. библиотекам	1014799,1	2301,1	1,0	946074	2145,3	54247,4	14477,7	3408,5	3262,5	7806,7
АОНБ	125362,8			124754		0	608,8	336,4	200	72,4
АОСБС	10991,7			10991,7		0	0	0	0	0
АОДБ	42197,8			42086,7		0	111,1	0,7	0	110,4
Всего по гос. библиотекам	178552,3			177832,4		0	719,9	337,1	200	182,8
ИТОГО	1193351,4			1123906,4		54247,4	15197,6	3745,6	3462,5	7989,5

¹ Данные только по библиотекам, представившим в форме 6-НК данные о поступлении и расходовании финансовых средств (444 библиотеки).

ИСПОЛЬЗОВАНИЕ ФИНАНСОВЫХ СРЕДСТВ ПО ОСНОВНЫМ СТАТЬЯМ РАСХОДОВ¹

Муниципальное образование (муницип. район/округ, городской округ)	Использование финансовых средств (тыс. руб.)											
	Оплата труда		Комплектование		Кап. ремонт и реконструкция		Оборудование		Мероприятия		Информатизация	
	%	всего	%	всего	%	всего	%	всего	%	всего	%	всего
Вельский	88,1	37959,6	37959,6	6,0	2595	0,0	0	5,8	2517,6	0,0	0	0,0
Верхнетоемский (м.о.)	80,5	19000,4	19000,4	3,3	786,5	0,0	0	0,8	190,5	0,1	32	0,0
Вилегодский (м.о.)	58,3	23287,5	23287,5	4,6	1850,6	6,4	2552,6	10,6	4227,2	0,2	76,6	0,1
Виноградовский (м.о.)	87,7	31818,4	31818,4	2,9	1035,6	0,0	0	0,6	215,1	0,0	0	0,0
Каргопольский (м.о.)	65,8	17891	17891	2,4	656,8	0,0	0	1,1	298	1,1	300	0,0
Коношский	73,3	39386,1	39386,1	3,1	1642,3	5,9	3167,7	2,2	1165,1	0,1	58,8	0,0
Котласский	63,9	24707,5	24707,5	3,4	1300,2	3,1	1186,8	4,4	1720,1	0,0	16,1	0,0
Красноборский	88,2	26528,4	26528,4	3,5	1050,6	0,0	0	2,0	604,1	0,4	127	0,0
Ленский	87,5	18641,7	18641,7	2,5	526,9	0,0	0	1,6	344,1	1,3	268	0,0
Лешуконский	65,8	19223,2	19223,2	1,9	548,6	0,0	0	0,9	256,3	0,1	22,8	0,0
Мезенский	72,6	20381,3	20381,3	4,3	1193,6	0,0	0	1,6	457,9	0,0	0	0,0
Няндомский	53,5	22036,5	22036,5	7,5	3075,3	1,1	435,9	6,7	2773,3	3,3	1353,6	0,6
Онежский	87,1	26230,4	26230,4	3,5	1050,5	0,1	20	1,1	328,8	0,8	232	0,1
Пинежский	51,1	30130,4	30130,4	4,3	2551	7,5	4406,8	13,1	7742,2	0,0	0	0,0
Плесецкий (м.о.)	61,4	13147,5	13147,5	3,8	816,3	0,0	0	1,0	217,7	0,1	20,2	0,6
Приморский	74,3	20774,1	20774,1	6,2	1737,8	0,0	0	1,3	373,5	0,0	12	0,0
Устьянский	83,5	35525,5	35525,5	4,2	1767,7	0,0	0	1,7	736,6	0,1	31,3	0,0
Холмогорский	74,3	30896,3	30896,3	4,9	2042	0,0	0	0,4	170,2	0,1	32,9	0,0
Шенкурский	84,8	25957,8	25957,8	2,0	606,3	4,0	1222,5	0,2	61,4	0,5	159,7	0,0
Всего по муницип. районам и округам	72,7	483523,6	483523,6	4,0	26833,6	2,0	12992,3	3,7	24399,7	0,4	2743,0	0,1
Архангельск	75,2	97554,4	97554,4	1,3	1709,2	9,8	12752,2	5,6	7220,2	0,0	0	0,0
Коряжма	96,5	26432,3	26432,3	1,6	432	0,0	0	1,6	439,8	0,3	94,1	0,0
Котлас	96,1	31410,5	31410,5	3,0	982,8	0,8	248	0,0	0	0,0	0	0,1
Мирный	86,5	14708	14708	3,0	511,2	0,6	107,3	0,1	18,4	0,3	50	0,2
Новодвинск	67,6	10447,7	10447,7	1,2	185,7	0,0	0	0,7	103,3	0,1	10	0,0
Северодвинск	84,7	94561,5	94561,5	3,3	3708,8	0,0	0	0,7	760,4	0,0	0	0,0
Всего по городским округам	82,4	275114,4	275114,4	2,3	7529,7	3,9	13107,5	2,6	8542,1	0,0	154,1	0,0
Всего по муницип. библиотекам	75,9	758638,0	758638,0	3,4	34363,3	2,6	26099,8	3,3	32941,8	0,3	2897,1	0,1
АОНБ	78,9	104283,5	104283,5	3,5	4623,4	2,4	3230	2,6	3469,4	0,5	654,4	0,5
АОСБС	85,4	9386,1	9386,1	4,3	474,5	0,0	0	0,1	12,4	2,0	220	0,0
АОДБ	77,3	32384,4	32384,4	3,0	1271,3	0,0	0	1,7	710	1,9	785,6	0,2
Всего по гос. библиотекам	78,9	146054,0	146054,0	3,4	6369,2	1,7	3230,0	2,3	4191,8	0,9	1660,0	0,4
ИТОГО	76,4	904692,0	904692,0	3,4	40732,5	2,5	29329,8	3,1	37133,6	0,4	4557,1	0,1

¹ Данные только по библиотекам, представившим в форме 6-НК данные о поступлении и расходовании финансовых средств (444 библиотеки).

ИСПОЛЬЗОВАНИЕ БЮДЖЕТНЫХ И ВНЕБЮДЖЕТНЫХ СРЕДСТВ НА СОДЕРЖАНИЕ ОБЩЕДОСТУПНЫХ БИБЛИОТЕК¹

Муниципальное образование (муницип. район/округ, городской округ)	Использование финансовых средств (тыс. руб.)											
	Оплата труда		Комплектование		Кап. ремонт		Оборудование		Мероприятия		Информатизация	
	всего	осн. персонал	всего	на 1 б-ку	всего	собств. ср-в	всего	собств. ср-в	всего	собств. ср-в	всего	собств. ср-в
Вельский	37959,6	31751	2595	39,2	0	0	2517,6	0	0	0	0	0
Верхнетоемский (м.о.)	19000,4	14052,1	786,5	22,5	0	0	190,5	0	32	0	0	0
Вилегодский (м.о.)	23287,5	17344,1	1850,6	28,8	2552,6	0	4227,2	1,8	76,6	0,3	55,9	1,1
Виноградовский (м.о.)	31818,4	30225,7	1035,6	18,6	0	0	215,1	55,3	0	0	17,2	0
Каргопольский (м.о.)	17891	14397	656,8	40,5	0	0	298	0	300	0	0	0
Коношский	39386,1	28680,5	1642,3	145,5	3167,7	31,2	1165,1	0	58,8	7,1	0	0
Котласский	24707,5	15775,8	1300,2	0	1186,8	1186,8	1720,1	400,6	16,1	16,1	0	0
Красноборский	26528,4	20874,4	1050,6	15,3	0	0	604,1	487,1	127	80	12,5	0
Ленский	18641,7	12063,3	526,9	0,5	0	0	344,1	51,9	268	268	0	0
Лешуконский	19223,2	19214,8	548,6	6,6	0	0	256,3	0	22,8	22,8	0	0
Мезенский	20381,3	20381,3	1193,6	0	0	0	457,9	189	0	0	0	0
Няндомский	22036,5	15213,7	3075,3	0	435,9	1,1	2773,3	0	1353,6	0	263,9	0
Онежский	26230,4	22332,7	1050,5	0	20	0	328,8	146,8	232	0	21,9	0
Пинежский	30130,4	22390,6	2551	1,2	4406,8	0	7742,2	22,1	0	0	0	0
Плесецкий (м.о.)	13147,5	10187,4	816,3	0	0	0	217,7	0	20,2	0	134,5	0
Приморский	20774,1	20155,3	1737,8	0	0	0	373,5	0	12	4	0	0
Устьянский	35525,5	27447,2	1767,7	15,5	0	0	736,6	21,2	31,3	0	0	0
Холмогорский	30896,3	30896,3	2042	0	0	0	170,2	0	32,9	0	0	0
Шенкурский	25957,8	17132,4	606,3	0	1222,5	0	61,4	4,1	159,7	159,7	0	0
Всего по муницип. районам и округам	483523,6	390515,6	26833,6	334,2	12992,3	1219,1	24399,7	1379,9	2743	558	505,9	1,1
Архангельск	97554,4	61298,2	1709,2	140	12752,2	487,7	7220,2	728,9	0	0	0	0
Коряжма	26432,3	0,7	432	3,2	0	0	439,8	66,9	94,1	0	0	0
Котлас	31410,5	19985,4	982,8	0	248	0	0	0	0	0	38,7	0
Мирный	14708	9137,3	511,2	0	107,3	0	18,4	0	50	0	34	0
Новодвинск	10447,7	8953,8	185,7	0	0	0	103,3	103,3	10	0	0	0
Северодвинск	94561,5	67854	3708,8	0	0	0	760,4	106,4	0	0	0	0
Всего по городским округам	275114,4	167229,4	7529,7	143,2	13107,5	487,7	8542,1	1005,5	154,1	0	72,7	0
Всего по муницип. библиотекам	758638	557745	34363,3	477,4	26099,8	1706,8	32941,8	2385,4	2897,1	558	578,6	1,1
АОНБ	104283,5	73594	4623,4		3230	0	3469,4	739,3	654,4	200	673,9	0
АОСБС	9386,1	5833,9	474,5		0	0	12,4	0	220	0	0	0
АОДБ	32384,4	19302	1271,3		0	0	710	0	785,6	0	79,8	0
Всего по гос. библиотекам	146054	98729,9	6369,2		3230	0	4191,8	739,3	1660	200	753,7	0
ИТОГО	904692	656474,9	40732,5		29329,8	1706,8	37133,6	3124,7	4557,1	758	1332,3	1,1

¹Данные только по библиотекам, представившим в форме 6-НК данные о поступлении и расходовании финансовых средств (444 библиотеки).

ФИНАНСИРОВАНИЕ КОМПЛЕКТОВАНИЯ ФОНДОВ ОБЩЕДОСТУПНЫХ БИБЛИОТЕК АРХАНГЕЛЬСКОЙ ОБЛАСТИ В 2021 ГОДУ

Муниципальное образование (муницип. район/округ, городской округ)	Выделено средств (в тыс. руб.)			Всего в 2020 г.	+/- к 2020 г.	Из общей суммы выделенных средств (в тыс. руб.)				Из общей суммы всех средств в среднем (в тыс. руб.)		
	всего в 2021 г.	из них на подписку периодиче- ских изданий	из них на подписку на доступ к удаленным сетевым ресурсам			средств федерального и областного бюджета	местных бюджетных средств	собственных средств (от платных услуг)	внебюджетные источники	на 1 биб- лиотеку	на 1 поль- зователя	на 1 жителя
Вельский	2595,00	437,7	20,00	891,30	1703,70	2335,3	220,5	39,2	0,00	74,14	0,15	0,054
Верхнетоемский (м.о.)	786,50	300,0	0,00	720,90	65,60	551,0	213,0	22,5	0,00	43,69	0,16	0,063
Вилегодский (м.о.)	1850,60	348,3	35,00	629,10	1221,50	1512,5	309,3	28,8	0,00	108,86	0,40	0,201
Виноградовский (м.о.)	1035,60	471,0	0,00	761,70	273,90	581,5	435,5	18,6	0,00	54,51	0,13	0,077
Каргопольский (м.о.)	656,80	110,0	0,00	455,30	201,50	584,2	32,1	1,20	39,3	32,84	0,08	0,039
Коношский	1642,30	340,2	25,40	805,20	837,10	1143,5	353,3	145,50	0,00	96,61	0,14	0,079
Котласский	1300,20	428,1	40,00	1439,00	-138,80	457,6	842,6	0,00	0,00	86,68	0,12	0,070
Красноборский	1050,60	479,6	0,00	859,30	191,30	536,9	498,4	15,3	0,00	58,37	0,13	0,092
Ленский	526,90	157,5	30,00	2112,60	-1585,70	270,5	255,9	0,50	0,00	52,69	0,12	0,049
Лешуконский	548,60	162,3	0,00	393,70	154,90	397,8	144,20	6,60	0,00	42,20	0,09	0,091
Мезенский	1193,60	458,6	15,00	882,50	311,10	673,3	520,30	0,00	0,00	56,84	0,22	0,144
Няндомский	3075,30	154,5	0,00	664,40	2410,90	2986,1	89,2	0,00	0,00	192,21	0,70	0,123
Онежский	1050,50	403,9	0,00	779,30	271,20	642,7	407,8	0,00	0,00	35,02	0,04	0,036
Пинежский	2551,00	309,8	120,00	940,10	1610,90	1937,3	612,5	1,20	0,00	106,29	0,22	0,122
Плесецкий (м.о.)	816,30	214,17	15,00	519,10	297,20	576,9	189,45	0,00	50,00	34,01	0,09	0,021
Приморский	1737,80	538,6	77,00	1233,90	503,90	812,4	925,4	0,00	0,00	64,36	0,20	0,069
Устьянский	1767,70	719,5	54,00	1315,30	452,40	979,3	772,9	0,00	15,5	55,24	0,14	0,069
Холмогорский	2042,00	472,8	0,00	1582,20	459,80	1523,4	518,6	0,00	0,00	60,06	0,31	0,107
Шенкурский	606,30	119,9	0,00	378,50	227,80	520,3	86,00	0,00	0,00	35,66	0,16	0,050
Всего по муницип. районам и округам	26833,60	6626,47	431,40	17363,40	9470,20	19022,4	7427,0	279,40	104,80	65,93	0,16	0,072
Архангельск	1709,20	604,2	30,00	637,60	1071,60	813,1	756,1	140,0	0,00	89,96	0,03	0,005
Коряжма	432,00	168,4	0,00	438,50	-6,50	90,5	338,3	3,20	0,00	144,00	0,06	0,012
Котлас	982,80	324,4	10,00	864,40	118,40	308,8	674	0,00	0,00	89,35	0,08	0,013
Мирный	511,20	201,3	38,00	394,40	116,80	117,7	393,5	0,00	0,00	170,40	0,05	0,016
Новодвинск	185,70	42,60	0,00	130,30	55,40	122,4	63,3	0,00	0,00	46,43	0,02	0,005
Северодвинск	3708,80	1571,3	79,00	3 285,40	423,40	430,3	3278,50	0,00	0,00	337,16	0,12	0,020
Всего по городским округам	7529,70	2912,20	157,00	5750,60	1779,10	1882,80	5503,70	143,20	0,00	147,64	0,06	0,010
Всего по муницип. библиотекам	34363,30	9538,67	588,40	23114,00	11249,30	20905,2	12930,7	422,60	104,80	75,03	0,11	0,032
АОНБ	4623,40	1 482,35	816,30	4836,70	-213,30	4623,40	0,00	0,00	0,00		0,16	
АОСБС	474,50	0,00	5,00	830,40	-355,90	474,50	0,00	0,00	0,00		0,38	
АОДБ	1271,30	340,00	0,00	1204,00	67,30	1271,30	0,00	0,00	0,00		0,15	
Всего по гос. библиотекам	6369,20	1822,35	821,30	6871,10	-501,90	6369,20	0	0	0		0,17	
ИТОГО	40732,50	11361,02	1409,70	29985,10	10747,40	27274,40	12930,7	422,6	104,8		0,12	

ПОСТУПЛЕНИЕ ДОКУМЕНТОВ В ФОНДЫ ОБЩЕДОСТУПНЫХ БИБЛИОТЕК АРХАНГЕЛЬСКОЙ ОБЛАСТИ В 2021 ГОДУ

Муниципальное образование (муницип. район/округ, городской округ)	Всего поступило в 2021 г. (экз.)	+/- к 2020 г.	В том числе новых поступлений (экз.)	В том числе по видам издания (экз.)			Источники новых поступлений в фонды (экз.)					Новых поступлений в среднем (экз.)			
				печатн. издания, неопубл. док-ты	электрон. док-ты на съемных носит.	электрон. док-ты на др. видах носителей	Издательства и книго-торговые фирмы	Подписка на период. издания	Пожертвования	Обяз. экз.	Другие источники	на 1 б-ку	на 1 пользователя	на 1 тыс. жителей	на 1 жителя
Вельский	6245	-184	6245	6245	0	0	2764	1114	2367	0	0	178	0,37	129	0,13
Верхнетоемский(м.о.)	2457	-95	1241	2453	4	0	525	688	1083	0	161	137	0,51	197	0,20
Вилегодский (м.о.)	6402	2552	6402	6395	7	0	2988	2701	640	2	71	377	1,39	697	0,70
Виноградовский(м.о.)	7956	-2	7956	7955	1	0	2349	1906	3685	16	0	419	1,01	591	0,59
Каргопольский(м.о.)	2428	-740	2428	2426	2	0	1071	63	1289	1	4	121	0,30	146	0,15
Коношский	5753	1325	4593	5753	0	0	2884	1741	1062	0	66	338	0,48	278	0,28
Котласский	6384	1512	6384	6384	0	0	3326	2401	628	0	29	426	0,57	345	0,34
Красноборский	12032	2428	12032	12029	3	0	2062	5735	4232	2	1	668	1,54	1054	1,05
Ленский	6551	1896	6551	6548	3	0	4669	867	971	0	44	655	1,49	608	0,61
Лешуконский	3570	898	3554	3553	17	0	695	1426	1431	0	18	275	0,61	590	0,59
Мезенский	5156	122	5094	5155	1	0	1048	2565	1481	0	62	246	0,96	622	0,62
Няндомский	6824	2814	6390	6824	0	0	3906	1735	749	0	434	427	1,55	272	0,27
Онежский	7186	190	6581	7185	1	0	1867	1062	3576	0	76	240	0,27	248	0,25
Пинежский	6063	1884	6063	6060	3	0	3300	894	1869	0	0	253	0,52	290	0,29
Плесецкий (м.о.)	4164	-1454	4164	4162	2	0	1006	698	1860	0	0	174	0,47	109	0,11
Приморский	9035	-57	9022	9035	0	0	3355	3628	2039	0	13	335	1,04	360	0,36
Устьянский	11974	1556	10824	11970	4	0	2125	4296	4374	29	1150	374	0,96	465	0,47
Холмогорский	7389	115	7300	7386	3	0	2317	3334	1634	15	89	217	1,13	387	0,39
Шенкурский	3315	40	3315	3312	3	0	742	262	2311	0	0	195	0,89	271	0,27
Всего по муницип. районам и округам	120884	14800	116139	120830	54	0	42999	37116	37281	65	2218	297	0,70	326	0,33
Архангельск	8379	-940	7268	8374	5	0	1680	3100	2488	0	1111	441	0,13	24	0,02
Коряжма	1698	-304	1698	1697	1	0	612	761	69	0	256	566	0,23	48	0,05
Котлас	9 256	959	7 487	9243	13	0	3268	1737	2480	0	1771	841	0,74	124	0,12
Мирный	1859	188	1737	1857	2	0	739	563	420	7	130	620	0,18	57	0,06
Новодвинск	1080	370	1080	1079	1	0	363	51	666	0	0	270	0,14	29	0,03
Северодвинск	10669	88	10669	10668	1	0	5481	3073	2115	0	0	970	0,33	58	0,06
Всего по городским округам	32941	361	29939	32918	23	0	12143	9285	8238	7	3268	639	0,24	46	0,05
Всего по муницип. библиотекам	153825	15161	146078	153748	77	0	55142	46401	45519	72	5486	336	0,50	141	0,14
АОНБ	10097	-2906	10097	9345	730	22	3519	1247	2389	2007	935		0,36		
АОСБС	2833	36	2833	975	1858	0	1638	0	1195	0	0		2,26		
АОДБ	4199	-558	3972	4199	0	0	2582	1162	216	12	227		0,00		
Всего по гос. библиотекам	17129	-3428	16902	14519	2588	22	7739	2409	3800	2019	1162		0,45		
ИТОГО	170954	13840	162980	168267	2665	22	62881	48810	49319	2091	6648		0,52		

ФОРМИРОВАНИЕ ДОКУМЕНТНОГО ФОНДА ОБЩЕДОСТУПНЫХ БИБЛИОТЕК АРХАНГЕЛЬСКОЙ ОБЛАСТИ В 2021 ГОДУ

Муниципальное образование (муницип. район/округ, городской округ)	Поступило в 2021 г.	Выбыло в 2021 г.	Объем фонда (экз.)		+/- к 2020 г.	Из объема фонда (экз.)			Объем фонда на 1 б-ку (экз.)	Книгообеспеченность (экз.)		Обновляемость библиотечного фонда (%)	Обращаемость фондов (экз.)
			на конец 2021 г.	на конец 2020 г.		печатные издания и неопубликованные документы	электронные документы на съемных носителях	документы на других видах носителей		на 1 пользователя	на 1 жителя		
Вельский	6245	21294	260202	275251	-15049	259745	217	240	7434	15,4	5,4	2,4	1,0
Верхнетоемский (м.о.)	2457	2606	176214	176363	-149	176027	179	8	9790	36,5	14,2	1,4	0,7
Вилегодский (м.о.)	6402	6641	98344	98583	-239	95480	2864	0	5785	21,4	10,7	6,5	1,1
Виноградовский (м.о.)	7956	7766	190403	190213	190	190244	145	14	10021	24,2	14,1	4,2	0,8
Каргопольский (м.о.)	2428	6225	150906	154703	-3797	150373	160	373	7545	18,6	9,1	1,6	1,4
Коношский	5753	11089	165483	170819	-5336	164458	906	119	9734	13,7	8,0	3,5	1,2
Котласский	6384	7564	118377	119557	-1180	118172	205	0	7892	10,6	6,4	5,4	1,9
Красноборский	12032	14484	125437	127889	-2452	124771	666	0	6969	16,0	11,0	9,6	1,7
Ленский	6551	3677	100706	97832	2874	99967	401	338	10071	23,0	9,3	6,5	1,0
Лешуконский	3570	2356	108475	107261	1214	108330	145	0	8344	18,5	17,9	3,3	1,3
Мезенский	5156	4207	178746	179585	-839	178185	390	76	8512	33,3	21,6	2,9	0,6
Няндомский	6824	22251	131376	146803	-15427	131095	268	13	8211	29,9	5,2	5,2	0,9
Онежский	7186	4300	194319	191433	2886	194113	206	0	6477	7,3	6,7	3,7	1,1
Пинежский	6063	12210	196848	202995	-6147	196317	370	161	8202	16,9	9,4	3,1	1,3
Плесецкий (м.о.)	4164	3605	233347	232788	559	233282	65	0	9723	26,2	6,1	1,8	0,7
Приморский	9035	10151	188206	189322	-1116	187019	1155	32	6971	21,7	7,5	4,8	0,8
Устьянский	11974	10511	274477	273014	1463	273591	399	487	8577	22,0	10,7	4,4	0,9
Холмогорский	7389	13736	286316	292663	-6347	285995	255	66	8421	43,7	15,0	2,6	0,6
Шенкурский	3315	4716	145771	147172	-1401	145568	173	30	8575	39,3	11,9	2,3	0,5
Всего по муницип. районам и округам	120884	169389	3323953	3374246	-50293	3312732	9169	1957	8167	19,3	9,0	3,6	1,0
Архангельск	8379	27175	558461	577257	-18796	555261	2458	742	29393	8,5	1,6	1,5	2,3
Коряжма	1698	12949	90467	101718	-11251	89669	278	520	30156	12,1	2,5	1,9	1,7
Котлас	9 256	23 324	189 363	203431	-14068	189172	191	0	17215	15,2	2,5	4,9	1,3
Мирный	1859	1178	69621	68940	681	68028	1069	524	23207	6,9	2,1	2,7	2,1
Новодвинск	1080	1070	54030	54020	10	53910	120	0	13508	7,0	1,4	2,0	2,6
Северодвинск	10669	10338	478319	477988	331	473078	965	4276	43484	14,9	2,6	2,2	1,2
Всего по городским округам	32941	76034	1440261	1483354	-43093	1429118	5081	6062	28240	10,7	2,0	2,3	1,8
Всего по муницип. библиотекам	153825	245423	4764214	4857600	-93386	4741850	14250	8019	10402	15,5	4,4	3,2	1,2
АОНБ	10097	40111	2221995	2252009	-30014	2197716	10301	12844		73,6		0,5	0,0
АОСБС	2833	0	120785	117952	2833	27399	26153	67233		85,0		2,3	0,0
АОДБ	4199	4199	207200	207200	0	194594	1382	11224		26,3		2,0	0,0
Всего по гос. библиотекам	17129	44310	2549980	2577161	-27181	2419709	37836	91301		64,5		0,7	0,0
ИТОГО	170954	289733	7314194	7434761	-120567	7161559	52086	99320		21,4		2,3	0,0

СОСТОЯНИЕ ИНФОРМАТИЗАЦИИ ОБЩЕДОСТУПНЫХ БИБЛИОТЕК

Муниципальное образование (муницип. район/округ, городской округ)	Количество библиотек, имеющих				Количество персональных компьютеров			Объем электронных библиотек, документов		Наличие автоматизированных технологий				
	персональные компьютеры		доступ к интернету		всего	в среднем на 1 б-ку	поступило в 2021 г.	всего	из них в интернете	обработки поступлений и ведения ЭК	книговыдачи	обслуживания пользователей	учета фонда	оцифровки фондов
	всего	% от общего числа	всего	из них широкополосный (≥ 10 мб/с)										
Вельский	35	100,0	35	23	57	1,6	12	5	5	1	0	0	0	1
Верхнетоемский (м.о.)	17	94,4	15	4	34	1,9	3	9	9	1	0	0	0	0
Вилегодский (м.о.)	17	100,0	17	5	81	4,8	16	2460	27	1	0	0	1	1
Виноградовский(м.о.)	19	100,0	19	10	27	1,4	1	0	0	1	0	0	0	0
Каргопольский (м.о.)	20	100,0	20	2	41	2,1	4	0	0	1	0	0	1	0
Коношский	17	100,0	17	2	67	3,9	11	431	0	1	0	0	0	1
Котласский	15	100,0	15	10	72	4,8	2	0	0	1	1	1	1	1
Красноборский	18	100,0	17	2	48	2,7	5	16	16	1	0	0	0	1
Ленский	10	100,0	10	1	52	5,2	0	13	13	2	1	0	0	0
Лешуконский	13	100,0	13	1	17	1,3	1	278	0	1	0	0	0	1
Мезенский	21	100,0	21	0	25	1,2	0	0	0	1	0	0	0	0
Няндомский	16	100,0	16	4	53	3,3	17	0	0	1	2	2	3	0
Онежский	23	76,7	23	3	41	1,4	0	60	18	1	0	0	0	0
Пинежский	23	95,8	23	11	87	3,6	39	0	0	1	0	0	0	1
Плесецкий (м.о.)	21	87,5	19	1	33	1,4	2	0	0	1	0	0	0	0
Приморский	27	100,0	26	18	55	2,0	6	9	9	1	0	0	0	0
Устьянский	32	100,0	32	16	53	1,7	3	9	9	1	0	0	0	1
Холмогорский	34	100,0	34	0	61	1,8	2	0	0	1	0	0	0	0
Шенкурский	17	100,0	17	0	32	1,9	0	0	0	1	0	0	0	0
Всего по муницип. районам и округам	395	97,1	389	113	936	2,3	124	3290	106	20	4	3	6	8
Архангельск	19	100,0	19	3	130	6,8	9	128	128	1	1	0	1	0
Коряжма	3	100,0	3	1	37	12,3	0	0	0	1	0	0	0	0
Котлас	11	100,0	11	11	73	6,6	0	1146	557	1	1	1	0	1
Мирный	3	100,0	3	2	38	12,7	0	532	532	2	2	3	1	1
Новодвинск	4	100,0	4	0	35	8,8	3	0	0	1	0	0	0	0
Северодвинск	11	100,0	11	9	103	9,4	5	0	0	1	0	0	1	0
Всего по городским округам	51	100,0	51	26	416	8,2	17	1806	1217	7	4	4	3	2
Всего по муницип. библиотекам	446	97,4	440	139	1352	3,0	141	5096	1323	27	8	7	9	10
Всего по гос. библиотекам	3	100,0	3	3	284	94,7	27	4007	3851	3	1	1	3	1
ИТОГО	449	97,4	443	142	1636	3,5	168	9103	5174	30	9	8	12	11

СОСТОЯНИЕ ИНФОРМАТИЗАЦИИ В ОБЩЕДОСТУПНЫХ БИБЛИОТЕКАХ РАЗЛИЧНЫХ ТИПОВ

№ п/п	Показатели	Общедоступные библиотеки Архангельской области, всего		в том числе											
				государственные библиотеки субъекта РФ		центральные муниципальные библиотеки		поселенческие библиотеки и библиотеки в составе КДУ, всего		из них					
										библиотеки (в городах)		библиотеки (в районах)		библиотеки в составе КДУ	
Всего библиотек		461		3		25		433		45		371		17	
		ед.	%	ед.	%	ед.	%	ед.	%	ед.	%	ед.	%	ед.	%
1.	Наличие доступа к Интернету	443	96,1	3	100	25	100	415	95,8	45	100	363	97,8	7	41,2
2.	Наличие доступа к Интернету посетителей библиотеки	385	83,5	3	100	25	100	357	82,4	37	100	314	82,5	6	35,3
3.	Доступность ЭК в библиотеке	57	12,4	3	100	14	56	40	9,2	33	73,3	6	1,6	1	5,9
4.	Наличие баз данных с инсталлированными документами	31	6,7	3	100	23	92	5	1,2	3	6,7	2	0,5	0	0
5.	Наличие доступа к базам данных сетевых удаленных лицензионных документов	19	4,1	3	100	14	56	2	0,5	2	4,4	0	0,0	0	0
6.	Наличие сайта в Интернете	31		3	100	24	96	4		2		2		0	
7.	Наличие сайта для слабовидящих	27		3	100	22	88	2		1		1		0	
8.	Наличие на сайте доступа к электронному каталогу	17		2	66,7	15	60	0		0		0		0	
Поддержка автоматизированных технологий:															
9.	Организация и учет выдачи фонда (книговыдача)	9	2,0	1	33,3	5	20	3	0,7	1	2,2	2	0,5	0	0
10.	Организация и учет доступа посетителей (обслуживание)	8	1,7	1	33,3	3	12	4	0,9	2	4,4	2	0,5	0	0
11.	Учет документов библиотечного фонда (учет фонда)	12		3	100	7	28	2		0		2		0	
12.	Оцифровка фонда	11		1	33,3	9	36	1		1		0		0	
13.	Обработка поступлений и ведения электронного каталога	30		3	100	24	96	3		2		0		1	
14.	Создание электронной библиотеки	15		2	66,7	12	48	1		1		0		0	

СОСТОЯНИЕ ЭЛЕКТРОННОГО КАТАЛОГА И БАЗ ДАННЫХ

Муниципальное образование (муницип. район/округ, городской округ)	Совокупный объем электронных баз данных, формируемых библиотеками района (города) на конец 2021 г.	Объем библиографических баз данных на конец 2021 г.	Объем электронного каталога на конец 2021 г.		Количество записей, внесенных в электронные базы данных в 2021 г.					Количество записей, переданных в Сводный каталог библиотек Архангельской области
			общее число записей	из них число записей, доступных в Интернете	общее число записей	из них заимствовано из внешних источников	из них на новые поступления	из них на ретроспективную часть фонда	из них внесенные в электронный каталог в 2021 г.	
Вельский	57771	57771	42385	42385	4393	0	3881	512	3382	4393
Верхнеотоемский (м.о.)	35063	35063	19759	17693	2100	0	1700	400	2100	2100
Вилегодский (м.о.)	41008	41008	18508	18508	1152	15	1140	12	1152	1152
Виноградовский (м.о.)	33173	33173	31498	30425	2600	2077	2086	514	2600	2600
Каргопольский (м.о.)	21638	21638	21638	19631	1675	380	1295	380	1675	1675
Коношский	17474	17474	17043	17043	4726	2619	2211	2515	4726	2619
Котласский	13640	13640	13640	13640	2888	1130	2888	0	2888	2888
Красноборский	48714	48714	48714	48714	3631	1782	3052	579	3631	3236
Ленский	44393	44393	39505	34129	4359	201	4095	264	4359	3299
Лешуконский	15150	15150	15150	12646	2011	747	1616	395	2011	1719
Мезенский	15027	15027	10964	10964	1631	399	934	697	1631	1631
Няндомский	30220	30220	20500	20500	6169	667	4063	2106	5050	5050
Онежский	34990	34990	24025	24025	4011	2380	3843	168	4011	4011
Пинежский	33789	33789	24855	22155	3005	846	2047	958	2200	2200
Плесецкий (м.о.)	16364	16364	16364	16364	2264	906	2106	158	2264	2264
Приморский	34238	34238	26615	26615	2021	0	2021	0	2021	1987
Устьянский	43810	43810	32489	32489	3081	1758	2506	575	3081	3081
Холмогорский	37357	37357	25954	25954	3115	181	2982	133	1713	1713
Шенкурский	21701	18026	16100	16100	1400	1103	1279	121	1400	1400
Всего по муницип. районам и округам	595520	591845	465706	449980	56232	17191	45745	10487	51895	49018
Архангельск	356610	351690	101180	101180	9298	4637	7158	2140	5305	5305
Коряжма	78182	78182	31000	31000	3121	1860	2469	652	1400	1400
Котлас	170435	142801	49500	49500	4800	3366	3400	1400	4800	4800
Мирный	139828	139828	36819	35487	1017	850	655	362	1017	1017
Новодвинск	28875	28875	20100	19135	2965	1451	1238	1727	2100	2100
Северодвинск	968431	948386	125718	93284	24127	11429	2242	1318	3560	3560
Всего по муницип. библиотекам	1742361	1689762	364317	329586	45328	23593	17162	7599	18182	18182
Всего по МБ	2337881	2281607	830023	779566	101560	40784	62907	18086	70077	67200
АОНБ	1585174	1567220	1089791	1089791	30757	2448	16971	1114	14984	5763
АОСБС	61163	46181	46181	10764	1800	35	1800	0	1800	448
АОДБ	185038	185038	73670	73670	12345	2240	7039	5306	7085	5340
Всего по гос. библиотекам	1831375	1798439	1209642	1174225	44902	4723	25810	6420	23869	11551
ИТОГО	4169256	4080046	2039665	1953791	146462	45507	88717	24506	93946	78751

ВЕБ-САЙТЫ И СТРАНИЦЫ ОБЩЕДОСТУПНЫХ БИБЛИОТЕК В СЕТИ ИНТЕРНЕТ

Муниципальное образование (муницип. район/округ, городской округ)	Официальные веб-сайты	Наличие версии для слабовидящих на сайте	Наличие доступа к ЭК на сайте	в том числе организованного			
				на плат- форме АОНБ	на плат- форме веб- сайта	на отдель- ном сайте	через СКБАО
Вельский	http://вельск-библио.рф	+	+		+		
Верхнетоемский (м.о.)	http://biblioteka29.ru/libraries/vtojmalib/	–	+				+
Вилегодский (м.о.)	http://vilcbs.arkh.muzkult.ru/	+	+		+		
Виноградовский (м.о.)	http://vinlib.ru/	+	–				
Каргопольский (м.о.)	https://cbs-kargopol.arkh.muzkult.ru/	+	–				
Коношский	http://www.konlib.ru	–	+				+
Котласский	https://libkr.ru/	+	+				+
Красноборский	http://www.krasbibl.ru/	+	+		+		
Ленский	http://lenbibl.ru/	+	–				
Лешуконский	https://leshbibl.arkh.muzkult.ru/	+	+				+
Мезенский	https://mezmezhbibl.arkh.muzkult.ru/	+	–				
Няндомский	https://nyanlib.aonb.ru/	+	– ¹				
Онежский	http://biblioneга.ru/	+	+				+
Пинежский	http://www.karpbibl.ru/	+	+	+			
Плесецкий (м.о.)	http://dk694.aiwoo.ru/	+	+				+
Приморский	http://primlib.ru	+	–				
Устьянский	http://ustlibr.ru	+	+	+			
Холмогорский	http://holmzbs.moy.su/	+	–				
Шенкурский	https://shenbibl.kulturu.ru	+	–				
Архангельск	http://arhlib.ru/	+	+			+	
Коряжма	http://kor-cbs.ru/	+	–				
Котлас	http://kotlaslib.aonb.ru/	+	+	+			
Мирный	http://infocbs.mirniy.ru/	+	+		+		
Новодвинск	http://ncbs.arkh.muzkult.ru/	+	-				
Северодвинск	http://nordlib.ru/	+	+		+		
АОНБ им. Н.А. Добролюбова	http://www.aonb.ru	+	+			+	
АОДБ им. А.П. Гайдара	http://www.aodb.ru	+	–				
АОСБС	http://aosbs.ru	+	– ²			+	

¹ На момент подготовки обзора ссылка на веб-сайте библиотеки присутствовала, однако поисковый сервис не работал.

² На официальном веб-сайте библиотеки ссылка на сайт для поиска в электронном каталоге отсутствует.

СОСТОЯНИЕ МАТЕРИАЛЬНО-ТЕХНИЧЕСКОЙ БАЗЫ БИБЛИОТЕК

Муниципальное образование (муницип. район/округ, городской округ)	Всего общедоступ. б-к	Количество библиотек, находящихся в помещениях				Количество библиотек, в которых				Количество библиотек, имеющих			
		требующ. ремонта	в т. ч. капитального	плохо отапливаемых	арендованных	проведен кап. ремонт	проведен текущий ремонт	установлена пож. сигнализ.	приобретена новая мебель	транспорт	телефон	копир.-множит. технику	спец. оборуд. для ОВЗ
Вельский	35	18	0	16	0	0	1	2	10	0	20	35	0
Верхнетоемский(м.о.)	18	0	0	1	13	0	1	18	0	0	2	17	1
Вилегодский (м.о.)	17	2	1	1	5	1	3	17	4	0	7	15	0
Виноградовский(м.о.)	19	1	1	0	0	0	1	19	1	0	1	19	0
Каргопольский (м.о.)	20	0	2	0	0	1	2	20	2	0	2	20	0
Коношский	17	12	0	0	0	1	1	17	1	0	7	17	1
Котласский	15	0	0	0	1	2	0	15	2	1	15	15	1
Красноборский	18	7	0	6	12	1	1	18	1	0	1	18	1
Ленский	10	2	0	1	0	0	0	10	3	0	2	10	0
Лешуконский	13	3	0	3	0	0	6	13	0	1	2	11	0
Мезенский	21	6	1	8	2	0	1	15	1	0	16	10	0
Няндомский	16	6	0	2	0	1	4	16	9	0	2	16	2
Онежский	30	6	0	7	0	1	3	23	3	0	4	16	0
Пинежский	24	17	2	9	0	1	5	24	1	0	4	23	0
Плесецкий (м.о.)	24	4	0	5	0	0	3	10	1	0	2	18	0
Приморский	27	17	0	0	0	1	3	25	2	0	5	27	1
Устьянский	32	19	0	8	27	0	1	32	2	0	2	32	1
Холмогорский	34	30	1	17	0	1	2	34	1	0	1	34	0
Шенкурский	17	0	0	0	0	1	0	17	0	0	1	17	0
Всего по муницип. районам и округам	408	150	8	84	60	12	38	345	44	2	96	370	8
Архангельск	19	2	0	0	1	1	2	19	1	0	19	19	1
Коряжма	3	0	0	0	0	0	2	3	0	0	3	3	2
Котласский	11	2	2	2	0	0	1	11	1	0	11	11	0
Мирный	3	1	1	0	0	0	2	3	0	0	3	3	2
Новодвинск	4	2	0	0	0	0	0	4	0	0	4	4	1
Северодвинск	11	0	0	0	1	0	7	11	5	0	11	10	8
Всего по городским округам	51	7	3	2	2	1	14	51	7	0	51	50	14
Всего по муницип. библиотекам	458	157	11	86	62	13	52	396	51	2	147	420	22
АОНБ	1	0	0	0	0	0	1	1	1	2	1	1	1
АОСБС	1	0	0	0	1	0	0	1	1	1	1	1	1
АОДБ	1	0	0	0	1	0	1	1	1	0	1	1	1
Всего по гос. библиотекам	3		0	0	2	0	2	3	3	3	3	3	3
ИТОГО	461	157	11	86	64	13	54	399	54	5	150	423	25

ШТАТНАЯ ЧИСЛЕННОСТЬ БИБЛИОТЕК

Муниципальное образование (муницип. район/округ, городской округ)	Штат библиотек	Всего сотрудников	Основной персонал		+/- к 2020 г.	Число библиотечных специалистов, работающих			% работающих на неполную ставку от общей численности библиотекарей
			2020 г.	2021 г.		на полную ставку	на 0,9 ставки и менее	из них в сельских библиотеках	
Вельский	59,05	53	53	53	0	38	15	15	28,3
Верхнетоемский (м.о.)	30,50	33	25	24	-1	10	14	14	58,3
Вилегодский (м.о.)	32,50	41	29	30	+1	20	10	10	33,3
Виноградовский (м.о.)	42,25	43	30	30	0	27	3	3	10,0
Каргопольский (м.о.)	41,08	40	29	28	-1	22	6	6	21,4
Коношский	54,75	58	40	41	+1	36	5	4	12,2
Котласский	31,60	34	35	34	-1	4	30	10	88,2
Красноборский	36,80	37	30	29	-1	25	4	4	13,8
Ленский	26,75	33	21	21	0	14	7	6	33,3
Лешуконский	27,30	32	17	21	+4	16	5	5	23,8
Мезенский	28,65	33	27	27	0	18	9	9	31,1
Няндомский	31,50	37	29	28	-1	15	13	7	46,4
Онежский	41,00	51	44	44	0	27	17	11	38,6
Пинежский	42,65	52	39	39	0	22	17	17	43,5
Плесецкий (м.о.)	22,35	36	29	29	0	3	26	16	89,7
Приморский	32,55	40	33	35	+2	26	9	9	25,7
Устьянский	56,15	56	44	44	0	35	9	9	20,5
Холмогорский	43,00	52	46	45	-1	26	19	19	42,2
Шенкурский	36,30	42	30	31	-1	12	18	17	58,1
Всего по муницип. районам и округам	716,73	803	631	632	+3	396	236	191	37,3
Архангельск	163,50	164	104	102	-2	102	0	0	0
Коряжма	41,00	36	24	23	-1	23	0	0	0
Котлас	66,80	54	36	38	+2	29	9	0	23,9
Мирный	21,00	31	15	14	-1	12	2	0	14,3
Новодвинск	21,50	18	15	14	-1	14	0	0	0
Северодвинск	135,50	142	91	93	+2	91	2	1	2,2
Всего по городским округам	449,30	445	285	284	-1	271	13	1	4,6
Всего по муницип. библиотекам	1166,03	1248	916	916	+10	667	249	192	27,2
АОНБ	172,75	152	104	110	+6	108	2	0	1,83
АОСБС	14	15	12	13	+1	9	3	0	23,1
АОДБ	59,00	49	30	31	+1	29	2	0	4,6
Всего по гос. библиотекам	245,75	216	146	153	+5	146	7	0	4,6
ИТОГО	1411,78	1464	1062	1069	+15	813	256	192	23,9

ПЕРСОНАЛ МУНИЦИПАЛЬНЫХ БИБЛИОТЕК

Муниципальное образование (муницип. район/округ, городской округ)	Библиотечн. специалистов	Из них имеют образование				Всего с библ. образ.	%	Стаж работы			Возраст		
		высшее	из них библиотечное	среднее профессион.	из них библиотечное			до 3 лет	от 3 до 10 лет	свыше 10 лет	до 30 лет	от 30 до 55 лет	55 лет и старше
Вельский	53	11	4	37	9	13	24,5	12	21	20	1	34	18
Верхнетоемский (м.о.)	24	6	3	14	9	12	50,0	2	5	17	2	15	7
Вилегодский (м.о.)	30	15	7	11	6	13	43,3	9	8	13	3	18	9
Виноградовский (м.о.)	30	11	3	19	11	14	46,6	7	6	17	2	16	12
Каргопольский (м.о.)	28	4	1	22	7	8	28,6	7	7	14	4	19	5
Коношский	41	15	5	23	17	22	53,7	7	12	22	4	26	11
Котласский	34	9	1	21	16	17	50,0	6	11	17	3	20	11
Красноборский	29	4	1	24	15	16	55,2	9	7	13	4	18	7
Ленский	21	4	1	13	9	10	47,6	2	8	11	1	14	6
Лешуконский	21	2	2	14	9	11	52,4	4	4	13	1	12	8
Мезенский	27	5	2	18	10	12	44,4	6	4	17	1	14	12
Няндомский	28	9	1	18	10	11	39,2	14	2	12	4	18	6
Онежский	44	11	4	27	9	13	28,3	5	15	24	2	27	15
Пинежский	39	18	3	19	10	13	33,3	11	10	18	3	24	12
Плесецкий (м.о.)	29	10	1	13	4	5	17,2	13	10	6	2	19	8
Приморский	35	19	2	15	7	9	25,7	8	13	14	6	19	10
Устьянский	44	16	1	28	12	13	29,5	7	14	23	2	27	15
Холмогорский	45	7	1	31	13	14	31,1	7	13	25	3	26	16
Шенкурский	30	3	2	24	13	15	50,0	3	11	16	0	20	10
Всего по муницип. районам и округам	632	179	45	391	196	241	38,2	139	181	312	48	386	198
Архангельск	102	77	24	23	19	43	42,2	12	37	53	13	61	28
Коряжма	23	12	6	11	7	13	56,5	1	3	19	0	18	5
Котлас	38	17	8	21	16	24	63,2	7	5	26	2	22	14
Мирный	14	9	0	5	3	3	21,4	6	6	2	1	12	1
Новодвинск	14	9	3	4	4	7	50,0	1	4	9	3	8	3
Северодвинск	93	81	16	12	8	24	25,8	19	15	59	6	65	22
Всего по городским округам	284	205	57	76	57	114	40,1	46	70	168	25	186	73
Всего по муницип. библиотекам	916	384	102	467	253	355	40,3	185	251	480	73	572	271
АОНБ	110	97	40	11	9	49	44,5	34	9	67	15	71	24
АОСБС	12	5	0	7	3	3	25	0	5	7	1	7	4
АОДБ	31	24	10	7	4	14	54,8	1	7	23	2	16	13
Всего по гос. библиотекам	153	126	50	25	16	66	43,1	35	21	97	18	94	41
ИТОГО	1069	510	152	492	269	421	39,4	220	272	577	91	666	312
%		47,7	14,2	46,0	25,2	39,4		20,6	25,5	54,0	8,6	62,3	29,1

ПРОФЕССИОНАЛЬНЫЕ МЕРОПРИЯТИЯ ОБЛАСТНОГО И МЕЖРАЙОННОГО УРОВНЯ

Название мероприятия	Организаторы	Участники	Кол-во участников / специалистов, получивших документы об образовании
Курсы повышения квалификации			
Технологическая, организационно-управленческая, информационная и культурно-досуговая деятельность библиотек на современном этапе. Тема: На пути к библиотеке нового типа	АОНБ им. Н.А. Добролюбова, ЦНПО Архангельского колледжа культуры и искусства	Специалисты общедоступных библиотек Архангельской области	25 участников <i>17 человек получили удостоверения о повышении квалификации</i>
Образовательные мероприятия для руководителей библиотек			
Совещание руководителей общедоступных библиотек Архангельской области «Актуальные проблемы управления современной библиотекой в контексте национального проекта «Культура»	АОНБ им. Н.А. Добролюбова	Руководители и специалисты областных, муниципальных библиотек, представители министерства культуры	28 участников
Образовательные мероприятия для специалистов библиотек			
Совещание методистов общедоступных библиотек Архангельской области	АОНБ им. Н.А. Добролюбова	Специалисты библиотек Архангельской области	45 участников
Межрайонный семинар-тренинг «Проектная деятельность библиотек как форма реализации творческих идей»	АОНБ им. Н.А. Добролюбова	Специалисты общедоступных библиотек Архангельской области	25 участников
Семинар «Современная библиотека: актуальные практики и технологии»	АОНБ им. Н.А. Добролюбова	Специалисты общедоступных библиотек Архангельской области	37 участников
Форум библиотекарей Архангельской области «Север читает!»	АОНБ им. Н.А. Добролюбова	Специалисты общедоступных библиотек Архангельской области	238 участников
Совещание «Методические встречи»	АОНБ им. Н. А. Добролюбова	Специалисты областных и муниципальных библиотек Архангельской области	75 участников
Публичная защита проектных заявок на участие в конкурсном отборе на создание модельных библиотек	АОНБ им. Н. А. Добролюбова	Специалисты муниципальных библиотек Архангельской области	33 участника
Совещание участников проекта «Создание свода книжных памятников Архангельской области»	АОНБ им. Н.А. Добролюбова	Специалисты областных и муниципальных библиотек Архангельской области	60 участников
Совещание комплектаторов области	АОНБ им. Н.А. Добролюбова	Специалисты областных и муниципальных библиотек Архангельской области	27 участников
Рабочая встреча комплектаторов по вопросам особенностей учета в ЦБС	АОНБ им. Н.А. Добролюбова	Специалисты областных и муниципальных библиотек Архангельской области	10 участников
Областной семинар «Иллюстрация в детской книге: проблемы и перспективы»	АОДБ им. А.П. Гайдара	Специалисты муниципальных библиотек Архангельской области	47 участников
Семинар «Интерактивные формы работы с книгами по истории»	АОДБ им. А.П. Гайдара	Сотрудники библиотек образовательных учреждений МО «Город Архангельск»	23 участника
Областной семинар «Погружение в историю с книгой»	АОДБ им. А.П. Гайдара	Специалисты муниципальных библиотек Архангельской области, работающие с детьми	71 участник
Семинар «Чтение детей и подростков в XXI веке»	АОДБ им. А.П. Гайдара	Педагоги-библиотекари Архангельской области, слушатели курсов повышения квалификации «Проектирование деятельности педагога-библиотекаря с учетом профессионального стандарта «Специалист в области воспитания»	16 участников

Вебинары для специалистов библиотек			
Цикл библиографических обзоров профессиональной литературы (6 вебинаров)	АОНБ им. Н.А. Добролюбова	Специалисты библиотек Архангельской области и других регионов РФ	609 участников
Цикл вебинаров «Социально значимые и просветительские ресурсы Интернета» (5 вебинаров)	АОНБ им. Н.А. Добролюбова	Специалисты общедоступных библиотек Архангельской области	143 участника
Цикл вебинаров «Библиотекарь читающий» (6 вебинаров)	АОНБ им. Н.А. Добролюбова	Специалисты общедоступных библиотек Архангельской области	560 участников
Цикл вебинаров «Библиотеки: зарубежный опыт работы библиотек: самое полезное и интересное из практики библиотек мира» (4 вебинара)	АОНБ им. Н.А. Добролюбова	Специалисты общедоступных библиотек Архангельской области	236 участников
Цикл вебинаров по сохранности книжных фондов (4 вебинара)	АОНБ им. Н.А. Добролюбова	Специалисты общедоступных библиотек Архангельской области	106 участников
Цикл вебинаров «По секрету всему свету: интересный и полезный опыт работы библиотек Архангельской области» (4 вебинара)	АОНБ им. Н.А. Добролюбова	Специалисты общедоступных библиотек Архангельской области	502 участника
Цикл вебинаров «Книжная палата Архангельской области рекомендует» (4 вебинара)	АОНБ им. Н.А. Добролюбова	Специалисты общедоступных библиотек Архангельской области	177 участников
Круглый стол «Добролюбов объединяет»	АОНБ им. Н.А. Добролюбова	Специалисты общедоступных библиотек Архангельской области	4 участника
Цикл вебинаров «Краеведческая деятельность общедоступных библиотек» (4 вебинара)	АОНБ им. Н.А. Добролюбова	Специалисты общедоступных библиотек Архангельской области	223 участника
Цикл вебинаров «Социальные сети: возможности для библиотек» (4 вебинара)	АОНБ им. Н.А. Добролюбова	Специалисты общедоступных библиотек Архангельской области	370 участников
Цикл вебинаров «Создание виртуальных экскурсий с помощью интернет-сервисов» (3 вебинара)	АОНБ им. Н.А. Добролюбова	Специалисты общедоступных библиотек Архангельской области	202 участника
Цикл вебинаров «Проектная деятельность библиотек» (4 вебинара)	АОНБ им. Н.А. Добролюбова	Специалисты общедоступных библиотек Архангельской области	141 участник
Цикл вебинаров «Ресурсы АОНБ – библиотекам области» (2 вебинара)	АОНБ им. Н.А. Добролюбова	Специалисты общедоступных библиотек Архангельской области	75 участников
Цикл вебинаров «Арт-лаборатория: полезные практики для библиотек» (2 вебинара)	АОНБ им. Н.А. Добролюбова	Специалисты общедоступных библиотек Архангельской области	544 участника
Лекция «Планирование-2022»	АОНБ им. Н.А. Добролюбова	Специалисты общедоступных библиотек Архангельской области	334 участника
Семинар «Опыт работы Городской библиотеки города Кируны (Швеция) в период пандемии»	АОНБ им. Н.А. Добролюбова	Специалисты общедоступных библиотек Архангельской области	54 участника
Лекция «Как организовать День рождения в библиотеке»	АОНБ им. Н.А. Добролюбова	Специалисты общедоступных библиотек Архангельской области	67 участников
«День библиографа онлайн»	АОНБ им. Н.А. Добролюбова	Специалисты общедоступных библиотек Архангельской области	197 участников
Лекция «Где искать идеи, которые "заходят" и "доставляют"»	АОНБ им. Н.А. Добролюбова	Специалисты общедоступных библиотек Архангельской области	99 участников

Лекция «Интернет-ресурсы для пользователей с ограниченными возможностями по зрению и слуху»	АОНБ им. Н.А. Добролюбова	Специалисты общедоступных библиотек Архангельской области	33 участника
Библиографический обзор «Книгуру»-2021: «Фейсбук», фэндом и чёрные дыры...»	АОНБ им. Н.А. Добролюбова	Специалисты общедоступных библиотек Архангельской области	38 участников
Библиографический обзор «Планирование-2022: обзор профессиональной литературы»	АОНБ им. Н.А. Добролюбова	Специалисты общедоступных библиотек Архангельской области	124 участника
Лекция «Перечитывая детскую классику: поговорим о книгах Виталия Коржикова»	АОНБ им. Н. А. Добролюбова, ЦБС г. Архангельска	Специалисты общедоступных библиотек Архангельской области	46 участников
Библиографический обзор «Запасаемся светом»	АОНБ им. Н.А. Добролюбова	Специалисты общедоступных библиотек Архангельской области	49 участников
Вебинар «Графические истории: заглядывая за текст»	АОНБ им. Н.А. Добролюбова	Специалисты общедоступных библиотек Архангельской области	78 участников
Библиографический обзор «Пространство библиотеки»	АОНБ им. Н.А. Добролюбова	Специалисты общедоступных библиотек Архангельской области	65 участников
Лекция «Библиотечное обслуживание в свете новых стратегических и нормативно-правовых документов»	АОНБ им. Н.А. Добролюбова	Специалисты общедоступных библиотек Архангельской области	90 участников
Лекция «Лауреаты премии “Дальний Восток” имени В.К. Арсеньева»	АОНБ им. Н.А. Добролюбова	Специалисты общедоступных библиотек Архангельской области	107 участников
Лекция «Губернаторская премия им. М.А. Шолохова в области литературы»	АОНБ им. Н.А. Добролюбова	Специалисты общедоступных библиотек Архангельской области	118 участников
Вебинар «Давайте подготовимся»	АОНБ им. Н.А. Добролюбова	Специалисты общедоступных библиотек Архангельской области	47 участников
Учебное занятие «Редактор рабочих листов и справочников в ИРБИС64+»	АОНБ им. Н.А. Добролюбова	Специалисты общедоступных библиотек Архангельской области	8 участников
Лекция «Организация и проведение Всероссийского литературного конкурса современной прозы имени В.С. Белова»	АОНБ им. Н.А. Добролюбова	Специалисты общедоступных библиотек Архангельской области	44 участника
Лекция «Всероссийские литературные премии: за и против? Общая характеристика премиального процесса»	АОНБ им. Н.А. Добролюбова	Специалисты общедоступных библиотек Архангельской области	35 участников
Час информации (4 занятия)	АОНБ им. Н.А. Добролюбова	Специалисты общедоступных библиотек Архангельской области	79 участников
«Фэндом, фейсбук и черные дыры: Книгуру-2021»	АОДБ им. А.П. Гайдара	Специалисты общедоступных библиотек Архангельской области	53 участника
Профессиональные конкурсы			
Областной профессиональный конкурс «Поэзия книжной страницы». Тема: «Визуальная литература и книжная иллюстрация»	АОДБ им. А.П. Гайдара	Специалисты муниципальных библиотек Архангельской области, работающих с детьми	7 участников

ОСНОВНЫЕ ПОКАЗАТЕЛИ ДЕЯТЕЛЬНОСТИ. ПОЛЬЗОВАТЕЛИ

Муниципальное образование (муницип. район/округ, городской округ)	Охват населения библиотечным обслуживанием, %					Число зарегистрированных пользователей, всего					Число пользователей вне стационара	Число удаленных пользователей, всего				
	2017 г.	2018 г.	2019 г.	2020 г.	2021 г.	2018 г.	2019 г.	2020 г.	2021 г.	+/- к 2020 г.	2021 г.	2018 г.	2019 г.	2020 г.	2021 г.	+/- к 2020 г.
Вельский	39	39	40	48	36	19024	19272	23147	16902	-6245	1204	777	519	6858	708	-6150
Верхнетоемский(м.о.)	53	55	55	41	42	7009	6816	5092	4823	-269	198	483	417	0	0	0
Вилегодский (м.о.)	56	56	57	49	53	5227	5255	4474	4601	127	424	444	458	14	40	26
Виноградовский(м.о.)	65	67	66	56	61	9129	8908	7490	7863	373	265	211	224	187	12	-175
Каргопольский(м.о.)	46	47	48	36	50	7919	8007	5921	8109	2188	413	187	139	20	0	-20
Коношский	64	67	64	44	61	14045	13306	9088	12089	3001	765	2168	1891	189	1059	870
Котласский	64	61	59	50	61	11476	10847	9234	11120	1886	1240	1302	1036	100	36	-64
Красноборский	72	71	72	62	72	8251	8203	7113	7828	715	563	473	578	40	0	-40
Ленский	46	44	45	40	42	4865	4872	4354	4385	31	249	463	468	310	5	-305
Лешуконский	97	100	103	88	103	6255	6243	5305	5868	563	1144	37	42	4	6	2
Мезенский	70	72	73	65	67	6134	6063	5360	5363	3	280	202	153	570	484	-86
Няндомский	26	26	27	18	18	6668	6671	4423	4392	-31	88	78	130	8	0	-8
Онежский	57	62	86	84	100	18398	24872	24502	27692	3190	1381	3658	9037	12635	14305	1670
Пинежский	50	51	53	46	58	11040	11152	9603	11640	2037	320	519	515	1006	1551	545
Плесецкий (м.о.)	16	20	21	26	25	7777	7984	9765	8922	-843	65	319	184	2605	85	-2520
Приморский	37	38	38	31	35	9546	9659	7657	8654	997	940	1248	1206	192	183	-9
Устьянский	50	51	52	46	51	13378	13493	11833	12499	666	0	216	270	0	0	0
Холмогорский	46	47	49	37	37	9333	9307	7094	6550	-544	233	76	68	0	0	0
Шенкурский	31	32	33	26	32	3979	4043	3177	3706	529	170	59	30	0	0	0
Всего по муницип. районам и округам	46	48	50	44	49	179453	184973	164632	173006	8374	9942	12920	17365	24738	18474	-6264
Архангельск	21	21	22	16	19	75478	76159	55041	65350	10309	0	366	142	0	0	0
Коряжма	24	25	25	17	22	8875	8864	6171	7507	1336	7	16	9	11	0	м11
Котлас	27	26	25	17	17	19483	18952	12555	12484	-71	430	323	494	120	42	-78
Мирный	21	20	20	23	30	6481	6641	7723	10068	2345	0	0	0	2938	3534	596
Новодвинск	22	22	22	19	21	8340	8342	7196	7669	473	53	14	16	25	0	-25
Северодвинск	31	31	31	22	18	56628	56646	40372	32075	-8297	0	57	67	0	0	0
Всего по городским округам	24	24	24	18	19	175285	175604	129058	135153	6095	490	776	728	3094	3576	482
Всего по муницип. библиотекам	32	32	33	27	29	354738	360577	293690	308159	14469	10432	13696	18093	27832	22050	-5782
В т. ч. в сельской местности	48	49	50	43	48	116346	116454	101245	108 738	7 493	7271	7483	7480	8131	4861	-3270
АОНБ						31134	30259	28083	30201	2118	182	15756	15099	1664	22122	20 458
АОСБС						1719	2261	1256	1421	165	835	1073	1031	8	0	-8
АОДБ						12828	12832	8315	7893	-422	871	1579	3785	3584	3047	-537
Всего по гос. библиотекам						45681	45352	37654	39515	1861	1888	18408	19915	5256	25169	19913
ИТОГО	32	36	33	30	33	400419	405929	331344	347674	16330	12320	32104	38008	33088	47219	14131

ОСНОВНЫЕ ПОКАЗАТЕЛИ ДЕЯТЕЛЬНОСТИ. ПОСЕЩЕНИЯ

Муниципальное образование (муницип. район/округ, городской округ)	Общее число посещений/ обращений	Посещения в стац. условиях, всего		Посещения вне стационара, всего		Обращения удаленных пользователей, всего		Число посещений мероприятий		Количество культурно-просветительных мероприятий				
		2021 г.	+/- к 2020 г.	2021 г.	+/- к 2020 г.	2021 г.	+/- к 2020 г.	в стадио- наре	вне стацио- нара	всего	в т.ч. в стадио- наре	в т.ч. вне стацио- нара	в т.ч. в удален- ном режиме	на 1 б-ку
Вельский	222157	174048	-65914	21799	13811	26310	1506	24457	12317	2975	2492	483	0	85
Верхнетоемский (м.о.)	96632	55544	-46367	6007	2294	35081	8820	3679	4471	729	475	251	3	41
Вилегодский (м.о.)	83954	67282	-25466	2670	50	14002	300	16604	0	1147	1147	0	0	67
Виноградовский (м.о.)	100562	65571	-36105	8180	-1130	26811	10429	5352	4202	880	535	326	19	46
Каргопольский (м.о.)	104928	67596	-41272	14435	8933	22897	3000	14490	12138	1739	1124	615	0	87
Коношский	228463	106473	-82369	75424	70872	46566	-16631	1307	70840	618	118	465	35	36
Котласский	162980	61910	21034	85919	69362	15151	-3517	9525	79644	2635	615	2020	0	176
Красноборский	112324	83337	-49997	11258	6802	17729	3525	17403	7976	1403	861	464	78	78
Ленский	95699	72176	-28300	5797	-3159	17726	5585	37931	3379	1116	975	141	0	112
Лешуконский	79483	63870	-26878	8031	3741	7582	3694	8605	2583	609	487	122	0	47
Мезенский	88688	40617	-18179	4795	-947	43276	21135	8083	3838	912	695	169	48	43
Няндомский	79521	57087	-49087	10322	7220	12112	-16504	16405	10300	1655	1253	393	9	103
Онежский	324475	79305	-48102	137369	103297	107801	37477	15141	130521	1832	863	969	0	61
Пинежский	189658	125010	-54390	6027	-3558	58621	30312	50427	3776	1633	1498	127	8	68
Плесецкий (м.о.)	125369	61622	-50324	7033	4395	56714	25077	20345	6450	1398	1095	288	15	58
Приморский	120767	58156	-67866	26813	15382	35798	13990	1054	20333	1128	119	1003	6	42
Устьянский	196705	119808	-44831	0	-757	76897	44544	12657	0	998	998	0	0	31
Холмогорский	95398	65297	-55099	9524	2597	20577	10786	11094	8237	1788	1179	609	0	53
Шенкурский	45835	34171	-19094	6619	4189	5045	184	8825	6060	608	426	182	0	36
Всего по муницип. районам и округам	2553598	1458880	-788606	448022	303394	646696	183712	283384	387065	25803	16955	8627	221	67
Архангельск	668969	424634	-285961	81527	81527	162808	27505	74426	81527	9030	4909	2490	1631	475
Коряжма	66633	36607	-32330	19997	17114	10029	5025	5908	19997	325	151	174	0	108
Котлас	130233	71918	-70715	13212	5389	45103	5076	5245	6470	658	349	256	53	60
Мирный	132334	43956	-35149	25334	9691	63044	23400	8534	25334	1245	378	797	70	415
Новодвинск	202302	44871	-2228	5032	2905	152399	-2487	4365	2903	752	326	243	183	188
Северодвинск	285217	210586	-199133	23000	-8321	51631	-13051	452	23000	896	8	844	44	81
Всего по городским округам	1485688	832572	-625516	168102	108305	485014	45468	98930	159231	12906	6121	4804	1981	221
Всего по муницип. библиотекам	4039286	2291452	-1414122	616124	411699	1131710	229180	382314	546296	38709	23076	13431	2202	104
В т. ч. в сельской местности	1546616	1090956	-594701	217339	127202	238321	108217	213 074	168614	19 819	13 115	6588	116	53
АОНБ	706385	50511	-76450	4227	165	651647	-9480	14800	3346	1166	906	143	117	1 166
АОСБС	29762	4700	-17787	15062	9306	10000	-12031	336	2307	198	85	113	0	198
АОДБ	242300	26200	-61263	11193	-8457	204907	1718	1634	10625	752	77	309	366	752
Всего по гос. библиотекам	978447	81411	-155500	30482	1014	866554	-19793	16770	16278	2116	1068	565	483	705
ИТОГО	5017733	2372863	-1569622	646606	412713	1998264	209387	399084	562574	40825	24144	13996	2685	168

ОСНОВНЫЕ ПОКАЗАТЕЛИ ДЕЯТЕЛЬНОСТИ. ЧИСЛО ДОКУМЕНТОВЫДАЧ

Муниципальное образование (муницип. район/округ, городской округ)	Число документоввыдач, всего (в стац., внестац. и удаленном режимах)		Число документоввыдач						Количество точек доступа к НЭБ
	2021 г.	+/- к 2020 г.	в стационарном режиме		во внестацио- нарном режиме	в т.ч. электр. документов, выданных удаленным пользователям ¹		в т.ч. документов, доступных в виртуальных читальных залах	
			из фондов б-ки	из фондов других б-к		всего	в % ²		
Вельский	259003	-34084	250958	85	7922	38	0,0	0	2
Верхнетоемский (м.о.)	118075	14641	114024	78	3213	760	0,6	0	1
Вилегодский (м.о.)	112953	9496	106357	340	6055	201	0,2	0	1
Виноградовский (м.о.)	153165	-538	146750	52	6363	0	0,0	0	0
Каргопольский (м.о.)	214477	71455	199685	134	14658	0	0,0	0	0
Коношский	206445	27415	194429	62	11355	599	0,3	0	2
Котласский	222723	21231	212916	58	8921	828	0,4	0	4
Красноборский	218793	20435	196584	180	22029	0	0,0	0	1
Ленский	97152	18996	89360	180	7294	318	0,3	151	1
Лешуконский	137528	13064	106985	110	30433	0	0,0	0	1
Мезенский	102983	10458	99331	361	3251	40	0,0	8	3
Няндомский	120526	23950	120461	12	53	0	0,0	12	3
Онежский	221660	14340	202297	61	19302	0	0,0	0	1
Пинежский	251796	72233	245566	126	5859	245	0,1	7	1
Плесецкий (м.о.)	162450	60671	160771	162	1447	70	0,0	0	0
Приморский	161363	20133	134176	3307	23074	806	0,5	0	2
Устьянский	260491	49992	259663	828	0	0	0,0	52	1
Холмогорский	180569	6195	175952	0	4617	0	0,0	0	6
Шенкурский	77469	21662	75934	51	1484	0	0,0	0	1
Всего по муницип. районам и округам	3279621	441745	3092199	6187	177330	3 905	0,1	230	31
Архангельск	1276137	335689	1250652	572	23657	1 256	0,1	0	2
Коряжма	151736	49531	151362	232	142	0	0,0	177	3
Котлас	239976	28285	234978	90	4289	619	0,3	0	1
Мирный	147720	61843	147013	39	0	668	0,5	14	3
Новодвинск	141524	10472	141443	81	0	0	0,0	0	0
Северодвинск	592657	-179981	590769	1888	0	0	0,0	152	3
Всего по городским округам	2549750	305839	2516217	2902	28088	2543	0,1	343	12
Всего по муницип. библиотекам	5829371	747584	5608416	9089	205418	6512	0,1	573	43
В т. ч. в сельской местности	2384091	390697	22250020	48250	1519340	23300	1,0	1580	
АОНБ	233855	25943	209952	778	4932	18193	7,8	496	1
АОСБС	86968	13	35228	12	51728	0	0,0	0	0
АОДБ	79115	-17756	70239	454	8288	134	0,2	0	1
Всего по гос. библиотекам	399938	8200	315419	1244	64948	18327	4,6	496	2
ИТОГО	6229309	755784	5923835	10333	270366	24775	0,4	1069	45

¹ Документы из электронной (цифровой) библиотеки и сетевые удаленные лицензионные документы, выданные в удаленном режиме.² От общего числа документоввыдач.

АВТОРЫ-СОСТАВИТЕЛИ

Наименование раздела	ФИО и должность автора	Контактная информация
– Информатизация библиотек – Приложения № 10, 11, 13	Маркова Елена Михайловна, заместитель директора по информатизации и развитию	Тел. (8182) 65-11-28, markova@aonb.ru
– Развитие электронных каталогов и баз данных – Приложение № 12	Петрова Ксения Сергеевна, заведующий региональным центром каталогизации документов	Тел. (8182) 20-65-85, petrovak@aonb.ru
– Основные итоги года – Финансирование библиотек – Приложения № 4–6, 21	Максимова Юлия Анатольевна, главный библиотекарь научно-методического отдела	Тел. (8182) 21-58-70, julia@aonb.ru
– Организация библиотечного обслуживания населения – Основные показатели деятельности библиотек – Приложения № 1–3; 18–20	Гончарова Вера Александровна, заведующий научно- методическим отделом	Тел. (8182) 21-58-70, goncharova@aonb.ru
– Состояние материально- технической базы библиотек – Приложение № 14	Шамардина Людмила Васильевна, ведущий методист научно- методического отдела	Тел. (8182) 21-58-70, shamardina@aonb.ru
– Фонды библиотек Архангельской области: состояние и развитие – Приложения № 7–9	Хомутова Любовь Викторовна, заведующий отделом комплектования	Тел. (8182) 20-65-85, homutova@aonb.ru
– Кадровый состав библиотек. – Повышение квалификации библиотечных специалистов – Приложения № 15–17	Цветкова Анна Игоревна, методист научно- методического отдела	Тел. (8182) 21-58-70, tsvetkova@aonb.ru

Контактная информация:

**АОНБ им. Н.А. Добролюбова,
163000 Архангельск, ул. Логинова, 2
тел.: (8182) 21-58-70
e-mail: metod@aonb.ru
<http://www.aonb.ru>**