

ДОКЛАД

О деятельности
муниципальных
библиотек
Камчатского края
за 2021 год



Петропавловск-Камчатский
2022 год

ББК 78.34 (2)

Д-63

Доклад о деятельности муниципальных библиотек Камчатского края за 2021 год / ККНБ им. С. П. Крашенинникова; сост.: О. А. Ульданова, Т. П. Черепанова; отв. за вып. Т. А. Дикова. – Петропавловск-Камчатский, 2022. – 100 с.

Доклад содержит аналитическую и статистическую информацию о состоянии библиотечного обслуживания населения Камчатского края муниципальными библиотеками в 2021 году.

Аналитическая информация базируется на статистических и текстовых отчетах о деятельности муниципальных библиотек Камчатского края.

Содержание

События года	6
Библиотечная сеть	7
Основные статистические показатели	11
Библиотечные фонды	16
Электронные и сетевые ресурсы	21
Цифровая инфраструктура	23
Организация и содержание библиотечного обслуживания пользователей	25
Справочно-библиографическое, информационное и социально-правовое обслуживание пользователей	41
Продвижение библиотечных услуг	45
Организационно-методическая деятельность	47
Библиотечные кадры	52
Материально-технические ресурсы библиотек	54
Основные итоги года	56
Приложения	58

Федеральные и региональные нормативно-правовые акты, используемые муниципальными библиотеками

- Указ Президента Российской Федерации от 09.05.2017 № 203 «О Стратегии развития информационного общества в Российской Федерации на 2017–2030 годы».
- Указ Президента Российской Федерации от 21 июля 2020 г. N 474 «О национальных целях развития Российской Федерации на период до 2030 года».
- Федеральный закон от 29.12.1994 № 78-ФЗ «О библиотечном деле» (с изменениями и дополнениями от 11.06.2021 г.).
- Федеральный закон от 25.07.2002 № 114-ФЗ «О противодействии экстремистской деятельности» (с изменениями и дополнениями от 1 июля 2021 г.).
- Федеральный закон Российской Федерации от 22.12.2020 № 463-ФЗ «О внесении изменений в Федеральный закон «О библиотечном деле» в части совершенствования порядка учета книжных памятников.
- Постановление Правительства Российской Федерации от 29 марта 2019 г. № 363 «Об утверждении государственной программы Российской Федерации «Доступная среда» (с изменениями и дополнениями от 18 октября 2021 г.).
- Закон Камчатского Края от 30 мая 2014 года N 437 «О социальной защите инвалидов в Камчатском крае» (с изменениями на 4 июня 2020 года).
- Распоряжение Правительства Российской Федерации от 13 марта 2021 года № 608-р «Об утверждении Стратегии развития библиотечного дела в российской федерации на период до 2030 года» (с изменениями от 15 декабря 2021 г.).
- Приказ Министерства культуры Российской Федерации от 10.11.2015 № 2761 «Об утверждении Порядка обеспечения условий доступности для инвалидов библиотек и библиотечного обслуживания в соответствии с законодательством Российской Федерации о социальной защите инвалидов» (с изменениями от 25 августа 2021 г.).
- Приказ Министерства культуры Российской Федерации от 06.12.2019 № 1905 «Об утверждении правил предоставления и размещения общедоступными библиотеками находящейся в их фондах информационной продукции, содержащей информацию, запрещенную для распространения среди детей в соответствии с частью 2 статьи 5 Федерального закона «О защите детей от информации, причиняющей вред их здоровью и развитию».

- Указ Президента Российской Федерации от 27.05.1995 № 539 «Об установлении общероссийского Дня библиотек».
- Кодекс этики Российского библиотекаря (принят Конференцией Российской библиотечной ассоциации XVI Ежегодная сессия, 26.05.2011).
- Закон Камчатского края от 28 октября 2009 года № 318 «Об организации библиотечного обслуживания населения в Камчатском крае (в редакции законов Камчатского края от 14.09.2021 N 648).
- Постановление Правительства Камчатского края от 29.11.2013 г. № 548-П «Об утверждении государственной программы Камчатского края «Социальная поддержка граждан в Камчатском крае» (с изменениями от 18 февраля 2022 г.).
- Постановление Правительства Камчатского края от 29.11.2013 № 545-П «Об утверждении государственной программы Камчатского края «Развитие культуры в Камчатском крае» (с изменениями от 1 марта 2022 г.).
- Модельный стандарт деятельности публичных библиотек (утвержденный Министерством культуры РФ 31.10.2014).
- Постановление Правительства Российской Федерации от 18.03.2019 № 281 «Об утверждении Правил предоставления иных межбюджетных трансфертов из федерального бюджета бюджетам субъектов Российской Федерации на создание модельных муниципальных библиотек в целях реализации национального проекта «Культура» (в редакции от 09.03.2020).
- Паспорт национального проекта «Культура» (утв. президиумом Совета при Президенте РФ по стратегическому развитию и национальным проектам (протокол от 24 декабря 2018 г. № 16)) <https://culture.gov.ru/about/national-project/cultural-environment>
- Паспорт регионального проекта «Обеспечение качественного уровня развития инфраструктуры культуры» (Культурная среда) (Камчатский край) <https://www.kamgov.ru/files/607f55f88a3ce8.81001231.pdf>
- Постановление Губернатора Камчатского края от 3 июля 2021 г. N 94 «О мерах по недопущению распространения новой коронавирусной инфекции (COVID-19) на территории Камчатского края».

- Распоряжение Правительства РФ от 6 сентября 2021 г. N 2463-р. О выделении Минкультуры России в 2021 г. бюджетных ассигнований.

1. События года

Реализация стратегии развития библиотечного дела в Российской Федерации до 2030 года предусматривает создание условий для устойчивого развития библиотек страны, свободного и равного доступа граждан к информации.

Отвечая на вызовы времени, преодолевая возникающие проблемы, сочетая стационарные и дистанционные форматы работы, библиотеки Камчатского края выполняли поставленные перед ними на 2021 г. задачи по основным направлениям деятельности.

В условиях ограничительных мер, связанных с пандемией, библиотеки перестроили социально-культурную и досуговую деятельность и провели часть мероприятий в онлайн-режиме на своих сайтах и аккаунтах в соцсетях.

Постановлением Губернатора Камчатского края от 3 июля 2021 г. N 94 «О мерах по недопущению распространения новой коронавирусной инфекции (COVID-19) на территории Камчатского края» были сняты некоторые ограничительные меры.

Библиотеки стали проводить массовые мероприятия в офлайн-режиме с ограниченным количеством пользователей с соблюдением норм социального дистанционирования и санитарно-гигиенических мер.

В течение 2021 года библиотеки региона стали участниками следующих *юбилейных мероприятий*:

2021 год – Год науки и технологий в России;

200 лет со дня рождения Ф. М. Достоевского;

200 лет со дня рождения Н. А. Некрасова;

60 лет со дня полёта Ю. А. Гагарина в космос.

Получили финансовую поддержку *проекты*, которые были реализованы в партнерстве с некоммерческими организациями и учреждениями региона:

- проект «Точка на карте: литературно-краеведческий десант по земле Уйкоаль»;
- проект «В объективе – многоликая Камчатка».

Проведены:

- *II Малые Крашенинниковские чтения*;

- *I краевая культурно-просветительская акция «Краеведческий диктант»;*
- *VII Камчатский форум* в поддержку книги и чтения, посвященный 200-летию со дня рождения Ф. М. Достоевского;
- *II краевой конкурс профессионального мастерства* «Лучший в профессии: Библиотекарь 2021».

Традиционно библиотеки региона присоединились к проведению Всероссийских акций: «Библионочь», «Ночь искусств», «Цифровой диктант», «Большой этнографический диктант», «Тотальный диктант».

2. Библиотечная сеть

В Камчатском крае библиотечное обслуживание осуществляют 101 общедоступное публичное учреждение: 2 государственные библиотеки (краевое государственное бюджетное учреждение «Камчатская краевая научная библиотека им. С. П. Крашенинникова», краевое государственное бюджетное учреждение «Камчатская краевая детская библиотека им. В. Кручины») и 99 муниципальных библиотек, в т. ч. 1 структурное подразделение учреждения, осуществляющее библиотечную деятельность. Из общего числа общедоступных библиотек в сельской местности действуют 77 муниципальных (76 %).

Доступность библиотечных услуг для населения дополнительно обеспечивается сетью нестационарных библиотек в количестве 227 единиц.

В городских округах и муниципальных районах Камчатского края функционируют 11 централизованных библиотечных систем. Статус самостоятельных юридических лиц имеют 10 учреждений (с учетом краевых государственных учреждений).

Из общего количества библиотечных учреждений к бюджетному типу отнесены 58 библиотек, к казённому – 43.

**Сеть государственных и муниципальных библиотек
системы Минкультуры России в Камчатском крае
2019–2021 гг.**

Библиотеки Министерства культуры РФ всего (единиц)				Из них (единиц)											
				государственные центральные библиотеки субъекта РФ				муниципальные библиотеки, библиотеки – структурные подразделения библиотечных организаций				библиотеки – структурные подразделения не библиотечных организаций (КДУ и др.)			
2019	2020	2021	+/-	2019	2020	2021	+/-	2019	2020	2021	+/-	2019	2020	2021	+/-
101	101	101	0	3	2	2	-1	97	98	98	+1	1	1	1	0

Из общего числа библиотек МК РФ в сельской местности (единиц)				Пункты внестационарного обслуживания (единиц)							
				всего				из них в сельской местности			
2019	2020	2021	+/-	2019	2020	2021	+/-	2019	2020	2021	+/-
75	77	77	+2	248	198	227	-21	190	157	188	-2

За 3 года число пунктов внестационарного обслуживания уменьшилось на 2 единицы.

Основной причиной этого стало закрытие или приостановка деятельности целых предприятий и учреждений, на которых организовывали внестационарные пункты выдачи литературы.

В обслуживании инвалидов и людей преклонного возраста используется книгоношество. Обслуживание на дому строится на индивидуальном подходе к каждому читателю с учётом ОВЗ.

Уровень оснащённости библиотек региона специализированными транспортными средствами остается крайне низким. 3 из 18 муниципальных библиотечных объединений имеют автотранспорт: ЦБС г. Вилючинска – 1 ед.; МЦБС Елизовского МР – 1 ед.; Мильковская БС – 1 ед.

Создание модельных библиотек в рамках реализации национального проекта «Культура»

В отчетном году в рамках федерального проекта «Культурная среда», национального проекта «Культура» открыты две модельные библиотеки на базе Центральной библиотеки «Межпоселенческая централизованная библиотечная система» г. Елизово и Детской библиотеки «Библиотечная система Усть-Камчатского сельского поселения».

В Камчатском крае наиболее остро стоит проблема модернизации муниципальных библиотек. Около 72 % от общего числа муниципальных библиотек Камчатского края не соответствуют требованиям Модельного стандарта. Это библиотеки Корякского округа: 34 ед. (в Пенжинском районе – 8 ед.; Тигильском – 8 ед.; Карагинском – 7 ед.; Олюторском – 10 ед.; Палана – 1 ед.). А также библиотеки Соболевского района – 2 ед.; Усть-Большерецкого – 8 ед.; Усть-Камчатского – 3 ед. (*Ключи, б/ф, 7, 9*); Мильковского – 7 ед.; Елизовского – 14 ед.; ПКГО – 8 ед.

Решить эту проблему помогает участие библиотек в конкурсном отборе на получение субсидий из федерального бюджета для создания модельных библиотек нового поколения.

Возможности участия библиотек региона в национальном проекте по созданию модельных библиотек невысоки, потому что большинство из них не набирают «проходного» балла по разным причинам: отсутствие двух полных ставок специалистов (ноль баллов); менее 50 % помещения библиотеки доступно для лиц с ограниченными возможностями здоровья (ноль баллов); отсутствие у основного персонала сертификатов, удостоверений о повышении квалификации за последние пять лет (ноль баллов); отсутствие в населенном пункте, где расположена библиотека, образовательной организации (ноль баллов) и др. Региональная составляющая национального проекта в Камчатском крае весьма ограничена финансовыми возможностями местной власти. Создание модельных библиотек в Камчатском крае осуществляется только за счет субсидий в рамках софинансирования национального проекта.

На сегодняшний день в регионе функционируют 3 модельные библиотеки, что составляет 3 % от общего числа библиотек: Информационно-библиотечный центр «Доступный город» ЦБС г. Петропавловска-Камчатского (для создания модельной библиотеки было освоено 5 млн руб. из федерального и 440, 6 тыс. руб. из муниципально-

го бюджетов); Центральная библиотека «Межпоселенческая централизованная библиотечная система» г. Елизово (для создания модельной библиотеки было освоено 10 млн руб. из федерального и 100 тыс. руб. из муниципального бюджетов) и детская библиотека МКУ «Библиотечная система Усть-Камчатского сельского поселения» (для создания модельной библиотеки было освоено 5 млн руб. из федерального и 100,2 тыс. руб. из муниципального бюджетов).

За счет средств федерального бюджета закуплено специализированное оборудование, в том числе для пользователей с ОВЗ, существенно обновлен книжный фонд, предусмотрено дополнительное освещение – настольные и напольные светильники. Часть средств направлена на повышение квалификации сотрудников библиотеки. Приобретена современная библиотечная и офисная мебель.

Главной целью модернизации библиотек стало создание открытого пространства для чтения, общения, работы и отдыха. Модернизация придала импульс всем библиотечным процессам, пробудила творческую активность специалистов. Модельные библиотеки стали настоящими культурными центрами, оснащенными самым передовым оборудованием.

В 2022 году по модельному стандарту будет переоснащена МБУК «Межпоселенческая центральная библиотека им. К. С. Черканова».

Краткие выводы по разделу

В Камчатском крае сохраняется сетевой принцип организации библиотечного обслуживания. Функционируют 11 централизованных библиотечных систем и 10 учреждений имеют статус самостоятельных юридических лиц.

В рамках федерального проекта «Культурная среда», национального проекта «Культура» при поддержке Министерства культуры Камчатского края открыты две модельные библиотеки на базе центральной библиотеки Елизовской МЦБС и детской библиотеки Усть-Камчатской библиотечной системы.

Вместе с тем доля муниципальных библиотек, материально-технические условия которых позволяют реализовать задачи Модельного стандарта, остаётся низкой: в библиотеках многие годы не проводился капитальный ремонт, не обеспечен доступ для лиц с ограниченными возможностями здоровья, отсутствует возможность подключения канала

высокоскоростного широкополосного доступа к сети Интернет, проблемы в сфере транспортной логистики и др.

3. Основные статистические показатели

Сбор первичной статистической информации учреждений культуры региона осуществляется посредством автоматизированной информационной системы (АИС) «Статистическая отчетность отрасли».

Камчатская краевая научная библиотека им. С. П. Крашенинникова является организацией, ответственной за заполнение статистических данных в АИС «Статистическая отчетность отрасли», подготовку сводной информации и предоставление её в Министерство культуры Российской Федерации, Министерство культуры Камчатского края.

Все общедоступные библиотеки самостоятельно вносят данные в АИС, на основании которых формируется «Свод годовых сведений об общедоступных (публичных) библиотеках системы Минкультуры России».

Кроме этого, организационно-методическим отделом осуществляется ежемесячный сбор и анализ сведений по выполнению показателя посещаемости Национального проекта «Культура» в АИС «Статистика» ГИВЦ Минкультуры РФ.

Охват населения библиотечным обслуживанием в разрезе муниципальных образований и городских округов Камчатского края

Районы/год	2019	2020	2021	+/-
Быстринский	61,4 %	40,1 %	46,2 %	- 15,2
Елизовский	50,5 %	39,5 %	55,8 %	+ 5,3
Мильковский	78,5 %	111,0 %	83,7 %	+ 5,2
Соболево	68,7%	72,2 %	73,8 %	+ 5,1
Крутогоровский	-	44,4 %	45,5 %	-
Устьевое	-	43,6 %	60,0 %	-
Усть-Большерецкий	91,5 %	71,8 %	96,0 %	+ 4,5
Усть-Камчатск	50,8 %	40,0 %	38,6 %	- 12,2
Ключи	-	53,4 %	53,4 %	-
Козыревск	-	72,0 %	71,8 %	-

ПКГО	19,0 %	14,1 %	16,6 %	– 2,4
ВГО	77,1 %	58,5 %	73,3 %	– 3,8
Тигильский	30,3 %	53,0 %	56,8 %	+ 26,5
Карагинский	109,5 %	105,9 %	103,5 %	– 6,0
Пенжинский	83,8 %	66,8 %	63,6 %	– 20,2
Олюторский	119,9 %	83,9 %	121,1 %	+ 1,2
Алеутский	47,9 %	44,7 %	45,6 %	– 2,3
Палана	–	77,3 %	104,3 %	–
Усть-Хайрюзово	46,1 %	39,7 %	39,8 %	– 6,3

В 2021 г. процент охвата населения Камчатского края библиотечным обслуживанием составил 52,2 % (муниципальными библиотеками – 38 %).

В число лидеров по охвату населения библиотечным обслуживанием входят Мильковский, Карагинский, Олюторский муниципальные районы и п. Палана. Такие высокие показатели были достигнуты за счёт притока сезонных рабочих в рыбную, лесозаготовительную и автодорожную отрасли.

Низкими остаются показатели охвата населения библиотечным обслуживанием в п. Усть-Камчатск (38,6 %), с. Никольское Алеутского МР (45,6 %) и с. Усть-Хайрюзово Тигильского района (39,8 %).

Динамика основных показателей деятельности муниципальных библиотек региона

Показатели/год	2019	2020	2021	+/-
Количество пользователей	118 135	98 471	117 734	– 401
<i>из них пользователей, обслуженных в стационарных условиях</i>	112 054	85 388	103 206	– 8 848
<i>из них пользователей, обслуженных во внестационарных условиях</i>	–	5 376	7 650	–
<i>из них удаленных пользователей</i>	6 081	7 707	6 878	+ 797
Количество посещений библиотек, всего:	1 272 239	905 742	1 351 896	+ 79 657
<i>из них в стационарных условиях</i>	1 129 308	602 866	918 231	– 211 077

<i>из них количество посещений библиотек во вне-стационарных условиях</i>	30 699	129 730	248 040	+ 217 341
<i>Количество обращений к библиотеке удалённых пользователей</i>	112 232	173 146	185 625	+73 393
Количество документо-выдачи	2 979 017	1 992 032	2 846 624	– 132 393
<i>в т. ч. в стационарном режиме</i>	2 965 151	1 745 561	2 655 872	– 309 279
<i>в т. ч. во внестационарном режиме</i>	–	230 416	180 195	-
<i>в т. ч. в удалённом режиме</i>	13 866	16 055	10 557	– 3 309

В 2021 году **число пользователей** в муниципальных библиотеках сократилось на 0,4 тыс. чел. (- 0,3 %) по отношению к 2019 году и составило 117,7 тыс. чел.

Число удалённых пользователей по отношению к 2019 году увеличилось на 0,8 тыс. чел. (+ 13,1 %), а к 2020 году уменьшилось на 0,8 тыс. чел. (- 10,8 %). Следует отметить, что в 2019 г. показатель удаленных пользователей включал внестационарных пользователей.

Число посещений в стационарных условиях уменьшилось на 18,7 % по сравнению с 2019 годом, а по сравнению с 2020 годом выросло на 52,3 %. В целом по муниципальным библиотекам этот показатель по сравнению с 2019 годом уменьшился на 211,1 тыс. ед. и составил 918,2 тыс. ед.

Число посещений во внестационарных условиях составило 248,8 тыс. ед., что на 217,3 тыс. ед. больше по сравнению с 2019 годом и на 118,3 тыс. ед. больше, чем в 2020 году.

Число обращений удаленных пользователей библиотек составило 185,6 тыс. ед., что на 73,4 тыс. (65,3 %) больше по сравнению с 2019 годом и на 7,2 % больше, чем в 2020 году.

Выдача документов в муниципальных общедоступных библиотеках уменьшилась на 132,4 тыс. ед. (- 4,4 %) в сравнении с 2019 годом и составила 2 979,0 тыс. экз.

Уменьшение документообеспечения связано с низкой обновляемостью фондов актуальными изданиями, что, в свою очередь, свидетельствует о недостаточном финансировании библиотек.

Муниципальные библиотеки края в 2021 году предоставили пользователям 43 тыс. **справок и консультаций**, что на 7,6 тыс. больше, чем в 2020 году (+ 21,4 %).

Библиотека традиционно продолжает выполнять функции досугового и культурного центра. Так, в 2021 году было проведено 13,9 тыс. **библиотечных мероприятий**, что на 4,9 тыс. больше, чем в 2020 году. Число посещений библиотечных мероприятий в 2021 году составило 447,2 тыс. ед., что составляет 38,3 % от общего числа посещений библиотеки (Приложение 3).

Относительные показатели деятельности муниципальных библиотек Камчатского края

Показатели/год	2019	2020	2021	+/-
Читаемость	25,2	20,0	24,1	- 1,1
Посещаемость	9,6	9,2	11,5	+ 1,9
Обращаемость	1,9	1,3	1,8	- 0,1
Документообеспеченность	12,9	15,9	13,2	+ 0,3

Показатель **читаемости** уменьшился на 1,1 ед. и составил 24,1 (в 2019 г. – 25,2), норма – 22.

Показатель **посещаемости** библиотек в 2021 году выше показателя 2019 года на 1,9 (норма – 18).

Показатель **обращаемости** уменьшился на 0,1 ед. и составил 1,8 (норма – 2).

Документообеспеченность характеризует величину книжного фонда в отношении к числу пользователей. Данный показатель в отчетном году увеличился на 0,3 и составил 13,2 ед. (в 2019 г. – 12,9 ед.), норма – 12

Практически все относительные показатели показывают положительную динамику к 2020 году. Увеличение показателей работы библиотек связано с ослаблением ограничительных мер (введенных в 2019–2020 гг.), стабильной работе библиотек в стационарном, внестационарном и удаленном режимах.

Краткие выводы по разделу

В целом по муниципальным библиотекам Камчатского края наблюдается снижение основных показателей по пользователям, документооборачиванию и посещениям массовых мероприятий по сравнению с 2019 годом.

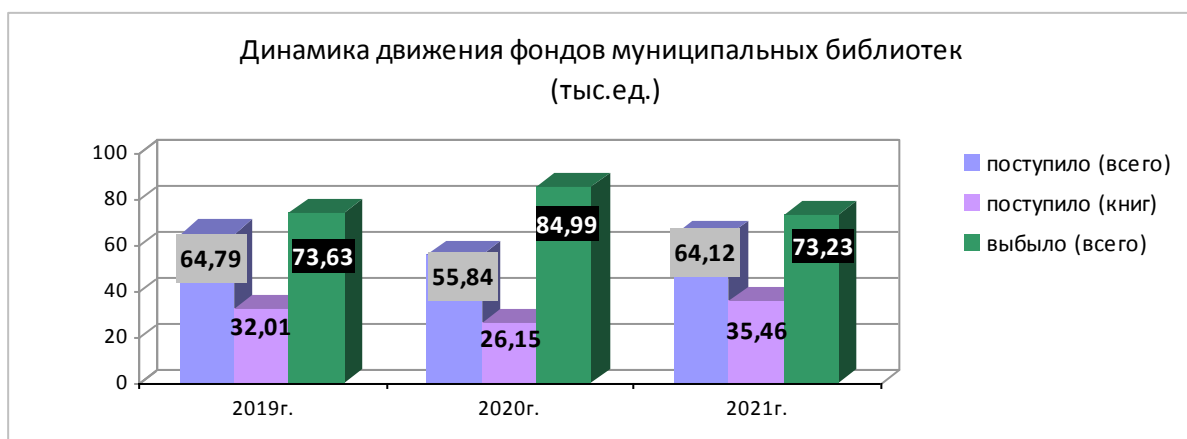
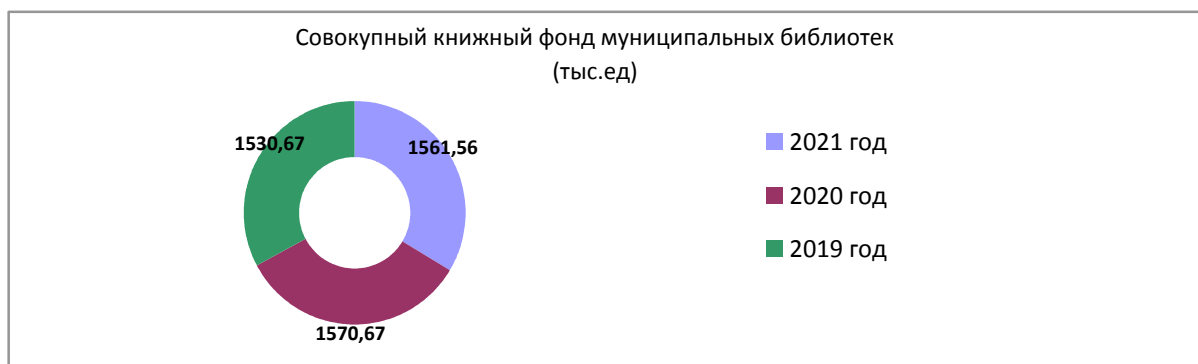
Следует отметить, что до 2019 года показатели посещений мероприятий в государственной статистической отчетности формы 6-НК включали также посещения мероприятий, проводимых библиотекой за пределами собственной территории. С 2020 года ведется учет посещений библиотек как в стационарных условиях, так и вне стационара отдельно. Все эти факторы не позволили большинству муниципальных библиотек позиционировать себя в качестве современных информационно-культурных центров, что также повлияло на снижение показателей деятельности библиотечных учреждений.

В период ограничительных мер библиотеки уделили особое внимание развитию контента собственных сайтов и аккаунтов в соцсетях, а также, после окончания карантина, активизировали работу с пользователями за пределами библиотек. Благодаря этому значительно увеличилось количество обращений удаленных пользователей: показатель 2021 г. составил 185,6 тыс., что на 7 % выше уровня 2020 года.

4. Библиотечные фонды

Совокупный книжный фонд библиотек Камчатского края в 2021 году составил 2 235,9 тыс. документов на печатных, электронных и других видах носителей информации, из них объем фондов муниципальных общедоступных библиотек – 1 561,6 тыс. ед.

Анализ статистических показателей муниципальных библиотек региона за 2019–2021 годы, показал, что в 2021 году наблюдается тенденция увеличения количества библиотечных фондов на 2 % (30,9 тыс. экз.). В сравнении с 2020 годом совокупный объем библиотечного фонда уменьшился на 0,6 % (9,1 тыс. экз.).



В фонды библиотек муниципальных образований поступило за отчетный год 89,9 % (64,1 тыс. экз.) от общих поступлений, что на 14,8 % больше, чем в 2020 году и на 1,1 меньше, чем в 2019 году.

56 % (35,5 тыс. экз.) от всех поступлений составляют книги.

1,0 % (650 экз.) – документы на других видах носителей.

№ п\п	Муниципальное образование (район/город)	Поступило документов (тыс. ед.)				
		2019	2020	2021	%	+/-
1	Усть-Камчатский район	6,206	4,929	5,567	90%	– 0,64
2	Мильковский район	6,059	3,848	4,347	72%	– 1,71
3	Елизовский район	15,392	14,913	18,618	121%	3,23
4	Усть-Большерецкий район	1,206	1,331	2,007	166%	0,80
5	Карагинский район	2,557	2,185	1,858	73%	– 0,70
6	Быстринский район	1,415	1,44	1,13	80%	– 0,29
7	Олюторский район	2,334	0,631	1,534	66%	– 0,80
8	Соболевский район	3,06	2,762	4,169	136%	1,11

9	Алеутский район	0,622	0,639	0,656	105%	0,03
10	Тигильский район	1,778	1,597	1,996	112%	0,22
11	Пенжинский район	2,135	2,24	2,984	140%	0,85
12	пгт Палана	2,502	0,826	1,202	48%	1,300
13	г. Петропавловск-Камчатский	14,662	11,479	11,301	77%	– 3,36
14	г. Вилючинск	7,364	6,904	6,748	92%	– 0,62
ИТОГО		64,79	55,724	64,117	99%	– 0,67

Наиболее высокий показатель пополнения библиотечного фонда наблюдается в Пенжинской, Усть-Большерецкой, Елизовской МЦБС и библиотеках Соболевского района.

Отрицательная динамика наблюдается в ЦБС г. Петропавловска-Камчатского, в Мильковской БС, Олюторской и Карагинской МЦБС, МЦБ им. К. С. Черканова.

В 2021 году объём выбывших документов уменьшился на 13,8 % (11,8 тыс. экз.) по сравнению с 2020 годом, с 2019 годом – на 0,6 % (0,4 тыс. экз.).

Важной составной частью процессов по обеспечению сохранности библиотечных фондов является систематическая работа по созданию комфортных условий для долгой и надежной эксплуатации документов в библиотеках. Поэтому большое внимание уделяется проведению санитарной обработки фондов, своевременному изъятию ветхих печатных изданий, организации правильного размещения книг на стеллажах в условиях свободного доступа к ним. Редкие и ценные издания хранятся в отдельных помещениях. В целях обеспечения безопасности библиотек и сохранности библиотечных фондов помещения оборудованы системой пожарной сигнализации, имеются огнетушители.

Длительной сохранности и достижению высокого уровня обслуживания пользователей способствует правильное хранение фондов. Все документы при хранении и использовании изменяются, постепенно приходят в негодность, разрушаются. Причин повреждения документов много: естественное старение, неподходящие условия окружающей среды, неудовлетворительное хранение и обращение с ними, чрезвычайные ситуации и т. д. Библиотеки проводят планомерную работу по списанию документного фонда по причине ветхости, устаревания по содержанию и непрофильности

Средний показатель обновляемости фондов в муниципальных библиотеках края – 4,1. Нормативный показатель обновляемости ИФЛА – 5 %.

Обновляемость фондов остается ниже рекомендуемой по причине недостаточного бюджетного финансирования на комплектование и роста цен на новые издания. Большая часть фондов муниципальных библиотек, особенно сельских, физически и морально устарела.

При анализе обновляемости фонда лидирующие позиции заняли библиотеки Солевого района – 10 %, Усть-Камчатская БС – 6,1 %, Елизовская МЦБС – 5,4 %. Самая низкая обновляемость в Олюторской МЦБС – 1,5 %, в библиотеке п. Палана – 1,7 %.

Качественный показатель состояния библиотечных фондов, определяющий интенсивность их использования – обращаемость библиотечных фондов. По муниципальным библиотекам Камчатского края он составил 1,8, что соответствует нормативу.

Наибольший показатель обращаемости фондов в библиотеках ЦБС г. Петропавловска-Камчатского и г. Вилючинска соответственно – 2,5 и 2,3.

Библиотекам следует уделить внимание качественному составу фонда и освобождению его от устаревших, дублетных, малоиспользуемых изданий.

В 2021 г. средний показатель книгообеспеченности на одного жителя составил 4,2 экз. (норма 7–9 книг).

Книгообеспеченность на одного пользователя в муниципальных библиотеках – 11,1 экз. (норма 8–12 книг).

Финансирование комплектования библиотек

Основными источниками финансирования на комплектование фондов библиотек являются муниципальный бюджет, спонсорские средства и средства от уставной деятельности.

На комплектование фондов библиотек муниципальных образований Камчатского края израсходовано 3 % от общего финансирования этих библиотек (17 267,6 тыс. руб.). В сравнении с 2019 г. финансирование комплектования библиотек муниципальных образований увеличилось на 0,7 %.

	Израсходовано всего финансовых средств (тыс. руб.)			Из них на комплектование (тыс. руб.)		
	2019	2020	2021	2019	2020	2021
Муниципальные библиотеки	513234,0	552586,0	572757,9	11 930,8	13 277,3	17267,6

Рост затрат на комплектование в 2021 году по сравнению с 2019 годом произошел в 8-ми библиотечных объединениях. Значительные суммы выделены в Елизовской МЦБС (202 %), ЦБС г. Петропавловска-Камчатского (166 %), Усть-Камчатской БС (134 %). Уменьшение затрат на комплектование было в Карагинской, Усть-Большерецкой МЦБС, Мильковской, Быстринской и Тигильской БС.

Основная часть израсходованных средств приходится на закупку печатных изданий 86,4 % (14 908,2 тыс. руб.), а на подписку на доступ к удаленным сетевым ресурсам 13,6 % (2 359,4 тыс. руб.). (Приложение 3)

2021 год ознаменовался для российских библиотек важным событием: распоряжением Правительства РФ были выделены дополнительные средства на комплектование фондов библиотек.

Согласно рекомендациям Министерства культуры Российской Федерации был проведён мониторинг эффективности использования денежных средств на поддержку комплектования книжных фондов общедоступных библиотек – получателей субсидии. При распределении субсидии уделено особое внимание общедоступным библиотекам региона, остро нуждающимся в субсидии на поддержку комплектования. Таким образом, две краевые библиотеки и шесть муниципальных библиотечных объединений края получили литературно-художественные издания, научно-популярную, справочную и образовательную литературу, выпущенную российскими издательствами в количестве свыше 3600 экз. на сумму 1 700 000 руб.

Распределение субсидии на комплектование книжных фондов

№ п/п	Наименование	Количество книг
1.	КГБУ «Камчатская краевая научная библиотека им. С. П. Крашенинникова»	395
2.	КГБУ «Камчатская краевая детская библиотека имени В. Кручины»	1 149
3.	МБУ «Мильковская библиотечная система»	583
4.	МБУК «Библиотека с. Анавгай»	293
5.	МБУК «Межпоселенческая централизованная библиотечная система» Усть-Большерецкого муниципального района Камчатского края	537
6.	МБУК «Межпоселенческая централизованная библиотечная система» Елизовского муниципального района Камчатского края	304
7.	МБУК «Центральная городская библиотека» г. Петропавловска-Камчатского	308

8.	МБУК «Централизованная библиотечная система» г. Вилючинска (ВГО)	120
ИТОГО		3 689

В течение года в муниципальные библиотеки было передано 376 наименований книг по краеведению и других документов в количестве 4 858 экз. на сумму 3 239 234 руб., в т. ч. 7 наименований аудиокниг в количестве 377 экз.

5. Электронные и сетевые ресурсы

Формирование фонда электронных ресурсов

Большинство муниципальных библиотек края создают электронные библиографические ресурсы с применением программы «Библиотека 5.0».

ЦБС г. Петропавловска-Камчатского с 2013 года ведет электронные каталоги в АБИС «ОРАК-Global». Данное программное обеспечение регулярно обновляется до актуальной версии, что позволяет более эффективно обслуживать пользователей и автоматизировать библиотечные процессы.

Быстринская МЦБ обновила программное обеспечение «Марк QLS» и установила компьютерное оборудование в отделах обслуживания для ведения статистики и процесса книговыдачи в электронном формате. Локальная сеть позволяет оперативно предоставлять информацию пользователям. Через сайт библиотеки можно получить весь перечень услуг учреждения.

Усть-Камчатская БС и МЦБС Усть-Большерецкого района продолжают работу с цифровым информационным контентом АИБС «МегаПро».

В рамках реализации проекта по модернизации Центральной библиотеки Елизовская МЦБС за счёт средств федерального бюджета приобрела АБИС MARK SQL и с конца 2021 года осуществляет переход с Библиотеки 5.0 на новую систему.

Основная часть баз данных, создаваемых библиотеками, представлена электронными каталогами. Их объём по сравнению с 2019 г. увеличился на 26 % и составил 495,2 тыс. ед. Из них более 350 тыс. записей (70,7 %) доступны в сети Интернет.

Доступ к электронным каталогам через Интернет предоставляют 5 библиотечных объединений (ЦБС г. Петропавловска-Камчатского и г. Вилючинска; Елизовская и Усть-Большерецкая МЦБС; БС Усть-Камчатского сельского поселения).

Перевод документов в электронную форму способствует пополнению и сохранности библиотечных фондов, обеспечивает доступность для удалённых пользователей. В основном оцифровка фонда осуществляется Камчатской краевой научной библиотекой им. С. П. Крашенинникова. Это направление не получает развитие в муниципальных библиотеках по причине отсутствия финансирования для приобретения специализированного оборудования.

За отчётный период муниципальными библиотеками в целом было оцифровано 207 документов. Все оцифрованные издания представлены в свободном доступе на официальных сайтах библиотек. Это редкие краеведческие издания, статьи из сборников и периодической печати.

Важная задача, стоящая перед библиотеками, – предоставление пользователям доступа к удаленным полнотекстовым ресурсам. Одним из приоритетных направлений цифровизации в сфере культуры является организация доступа пользователей к НЭБ (Национальной электронной библиотеке).

Договоры с Российской государственной библиотекой о предоставлении доступа к ресурсам НЭБ заключили библиотеки Елизовской МЦБС, ЦБС г. Петропавловска-Камчатского, ЦБС г. Вилючинска, Усть-Камчатской БС, Быстринской МЦБ, «Соболевская библиотека», а также ККНБ им. С. П. Крашенинникова и ККДБ им. В. Кручины.

Бесплатный доступ пользователям к электронным книгам «ЛитРес» предоставляют библиотеки г. Петропавловска-Камчатского, г. Елизово, г. Вилючинска, п. Усть-Камчатска, п. Палана, с. Никольское, Карагинского, Мильковского и Пенжинского районов.

Также используются: Znanium.com, «IPRBooks», база данных диссертаций РГБ, системы «Гарант» и «КонсультантПлюс».

Активно используются сервисы социальных и ГИС-систем.

По данным 2021 года в фондах муниципальных библиотек содержится более 5 тыс. экз. документов на электронных носителях. Доля электронных ресурсов в составе фондов библиотек – 0,3 %.

Представительство муниципальных библиотек в Интернете

В 2021 году библиотеки муниципальных образований вели работу по продвижению собственных сайтов. Доля библиотек в сети Интернет составляет 19,2 %.

Число обращений к веб-сайтам составило 185, 6 тыс., что на 7, 2 % больше по сравнению с предыдущим годом.

Стремясь расширить свое представительство в виртуальном пространстве, библиотеки активизировали деятельность в социальных сетях, что способствовало популяризации библиотечных услуг, в том числе среди молодёжи. ЦБС и библиотечные объединения размещают информацию на портале «PRO.Культура.РФ».

В 2021 году из-за сложившейся эпидемиологической ситуации сайты и социальные сети впервые стали инструментом культурно-массовой деятельности библиотек, в отчетном году работа по проведению мероприятий в онлайн-режиме продолжилась.

Краткие выводы по разделу

Анализ деятельности библиотек края по формированию электронных и сетевых ресурсов показывает, что развитие данного направления осложняется отсутствием в большинстве ЦБС/объединений специалистов по сопровождению сайтов, программного обеспечения, техники для оцифровки и т. д. Основным электронным библиографическим ресурсом муниципальных библиотек являются электронные каталоги. Одна из проблем – формирование собственных электронных цифровых краеведческих коллекций.

Из положительных моментов в отчетном году стоит отметить увеличение числа библиотек, предоставляющих пользователям доступ к контенту «ЛитРес» и НЭБ.

6. Цифровая инфраструктура

Современное состояние автоматизации муниципальных библиотек Камчатского края позволяет обеспечить доступ пользователям к сети Интернет, библиотечно-информационным ресурсам.

Обеспеченность компьютерной техникой муниципальных библиотек составляет 100 %, её парк насчитывает свыше 500 ед., около 70 % требуют замены.

Доступ к сети Интернет имеют 92 муниципальных библиотеки (92, 9 %), из них в сельской местности – 70 (76,1 %).

74 (74,7 %) библиотеки предоставляли своим пользователям доступ к электронным ресурсам.

52 % муниципальных библиотек Камчатского края не имеют качественного широкополосного доступа к сети Интернет.

Автоматизация основных библиотечных процессов – книговыдачи и обслуживания внедрена в 13 библиотеках, учета фонда – в 17 (ЦБС г. Петропавловска-Камчатского и Вилючинска, библиотеки Быстринского МР и п. Палана). Благодаря онлайн-сервисам пользователи имели возможность виртуального справочно-библиографического обслуживания и продления книг. Читатели на 51 % больше обращались к электронному каталогу и базам данных. Работала виртуальная справка. Освоена новая платформа Animaker для создания интерактивных форм работы (ЦБС г. Вилючинска).

На информатизацию библиотечной деятельности, в т. ч. создание электронных каталогов и оцифровку библиотечного фонда, использовано 2 080,7 тыс. руб., что на 32,5 % больше по сравнению с 2019 годом.

Максимальные суммы на автоматизацию библиотечных процессов израсходовали в отчётном году ЦБС г. Петропавловска-Камчатского – 976 тыс. руб., Усть-Большерецкая МЦБС – 833,4 тыс. руб. и Усть-Камчатская БС – 231,3 тыс. руб.

В 9-ти библиотечных объединениях из восемнадцати не выделялись средства на обновление программного обеспечения, а также техническое сопровождение и обслуживание компьютерной техники.

Проблематичным остается техническое сопровождение и обслуживание компьютерной техники, а также программное обеспечение библиотек региона. Сотрудники по автоматизации имеются в Пенжинской, Быстринской, Елизовской, Мильковской, ПКГО и ВГО библиотечных системах, способных обеспечить стабильную работу компьютерной техники.

Краткие выводы по разделу

В целом состояние компьютерного парка муниципальных библиотек оценивается как удовлетворительное.

В библиотеках остаётся слабым звеном развитие и внедрение в работу процессов учёта пользователей и книговыдачи в автоматизированном режиме. Серьезной проблемой является отсутствие IT-специалистов.

Большинство муниципальных библиотек не имеют инструментов (платформ), позволяющих организовать удалённую работу. Отсутствие у сотрудников достаточных навыков для работы в социальных сетях, продвижении сайтов отрицательно сказывается на обслуживании пользователей муниципальных библиотек.

7. Организация и содержание библиотечного обслуживания пользователей

В течение 2021 года в муниципальных библиотеках Камчатского края проведено более 13,9 тыс. библиотечных мероприятий, в т. ч. в стационарном режиме – 9,8 тыс., вне стационара – 4,1 тыс., в удаленном режиме – 0,5 тыс. Посещения библиотечных мероприятий в стационарном и внестационарном режимах составили 447,2 тыс. ед.

Большая часть реализованных мероприятий и проектов была связана с юбилейными датами и значимыми событиями России и Камчатского края: VII Камчатский форум в поддержку книги и чтения, посвященный 200-летию Ф. М. Достоевского, 800-летие со дня рождения князя Александра Невского, II Малые Крашенинниковские чтения, Всероссийские акции «Тотальный диктант», «Большой этнографический диктант», «Географический диктант», «Библионочь» и «Ночь искусств», «Дарите книги с любовью», «Читаем детям о войне», Дни славянской письменности и культуры, Общероссийский День библиотек, мероприятия к 60-летию полета первого человека в космос и др. Значительное количество мероприятий было посвящено творчеству известных юбиляров 2021 года – Ф. М. Достоевского, Н. А. Некрасова, Н. Добролюбова, Н. М. Карамзина, М. Е. Салтыкова-Щедрина, М. В. Ломоносова, В. И. Даля и других.

Проведены литературные и краеведческие чтения: Крашенинниковские чтения, посвященные 310-летию со дня рождения первого исследователя Камчатки С. П. Крашенинникова, Большерецкие чтения «Земли моей минувшая судьба: история для будущего», Краеведческие чтения к 115-летию С. Н. Стебницкого, этнографа, лингвиста, одного из создателей корякской письменности.

В число наиболее значимых культурных событий 2021 года вошли мероприятия, посвященные Году науки и технологий, 60-летию первого полета человека в космос.

В 2021 году библиотеки Камчатского края продолжали тесные и плодотворные партнерские взаимоотношения с различными организациями, способствующие увеличению возможностей и расширению сферы деятельности библиотек, росту общественного интереса к их деятельности. В данном направлении сотрудничество осуществлялось с образовательными учреждениями, учреждениями культуры, Центрами социального обслуживания граждан пожилого возраста и инвалидов, социально-реабилитационными центрами для несовершеннолетних, с представителями общественных организаций.

В работе по поддержке и развитию чтения особое внимание уделяется *программно-проектной деятельности*.

Библиотеки Камчатского края являются участницами муниципальных целевых программ, по которым выделяются финансовые средства из бюджетов разного уровня на комплектование фондов, информатизацию, обновление МТБ, организацию и проведение мероприятий и др.

Программно-проектная деятельность библиотек Камчатского края осуществлялась в нескольких направлениях:

- участие муниципальных библиотек области в национальном проекте «Культура» по созданию модельных библиотек;
- разработка и реализация проектов в партнерстве с НКО с привлечением дополнительных средств местных бюджетов и средств грантодателей.

В 2021 году на средства грантодателей были реализованы проекты на сумму 1 289 494 руб.

При поддержке Министерства развития гражданского общества, молодежи и информационной политики Камчатского края были реализованы проекты: «Точка на карте: литературно-краеведческий десант по земле Уйкоаль» (992 344,00 руб.), «В объективе – многоликая Камчатка» (297 150 руб.). Продолжилась реализация проекта при финансовой поддержке Фонда президентских грантов «Литературно-краеведческий десант в отдаленные районы Камчатки» (2 611 012 руб.).

В 2021 году победителями конкурса Президентского фонда культурных инициатив стали проекты: «Нескучный книжный лабиринт – библиотеки под открытым небом» Усть-Камчатской БС (495 453,00 рублей) и «Территория талантов» Елизовской МЦБС (1 242 438,00 рублей). Проекты будут реализованы в 2022 году.

Культурно-просветительская деятельность

Объявленный Указом Президента Российской Федерации Год науки и технологий стал хорошим поводом для проведения во всех общедоступных библиотеках Камчатского края различных мероприятий по продвижению научной, научно-популярной, энциклопедической литературы. В библиотеках проводились просветительские мероприятия, посвященные Году науки и технологий. Центральным событием года стало 60-летие первого

полета человека в космос. Всероссийская акция «Библионочь-2021» была посвящена освоению космического пространства и прошла под девизом «Книга – путь к звездам».

Городские библиотеки (ЦБС г. Петропавловска-Камчатского) провели познавательные путешествия, научные диспуты и лекции, увлекательные мастер-классы о тайнах Вселенной. Ещё больше погрузиться в тему космоса помогли мастер-классы «Эбру-фэнтези» и «Метеоритный дождь», интеллектуальная игра «Тайны космоса» и библиотечный квиз о путешествии к планете Маленького принца (ЦБС г. Вилючинска). Прошли презентации «Сбывшиеся предсказания фантастов» и «Планеты солнечной системы» (библиотека п. Паланы). Всероссийская олимпиада «Символы России. Космические достижения» – цикл мероприятий (Усть-Камчатская БС). В Елизовской МЦБС работала интерактивно-познавательная экспозиция «Живое небо», где зрители наблюдали передвижения всех спутников в реальном времени. Выставочная площадка «Кто тебя выдумал, звёздная страна...» о творчестве писателей-фантастов, кафе «Космический фуршет» (Карагинская МЦБС).

В рамках Года науки и технологий в библиотеках прошли разнообразные по форме и содержанию мероприятия: цикл мероприятий «Безопасный интернет», «В гостях у камчатских вулканов» (Елизовская МЦБС), Всероссийская библиотечная акция «Молодёжная неделя цифровых технологий» (Милюковская БС), виртуальный календарь «Науки верные сыны», час интересных открытий «Путешествие в мир робототехники» (Карагинская МЦБС).

Большинство библиотек провели мероприятия в онлайн-формате – на сайтах и страницах социальных сетей поместили видео- и аудиоматериалы с мастер-классами, презентациями, конкурсами и викторинами (библиотека п. Ключи, КЦБ имени Кеца Я Кекке-тына п. Паланы, Соболевская библиотека, Олюторская МЦБС и др.).

Продвижение книги и чтения

Одним из основных событий года стал VII Камчатский форум в поддержку книги и чтения, посвященный 200-летию со дня рождения Ф. М. Достоевского.

Гостями форума стали: Павел Фокин – писатель, историк литературы, заведующий отделом Государственного музея истории российской литературы им. В. И. Даля «Музей-квартира Ф. М. Достоевского» (г. Москва); Анатолий Байбородин – прозаик, публицист, главный редактор литературно-художественного журнала «Сибирь» (г. Иркутск). В рам-

ках форума проведено 12 мероприятий, наиболее значимые из них: дискуссионная площадка «Говорим о Достоевском», лекция П. Фокина «Московский писатель Достоевский», творческий вечер писателя А. Байбородина, подведение итогов IV краевого поэтического конкурса «Вольные берега», презентация краеведческих аудиокниг в рамках проекта «Голоса камчатской книги».

В библиотеках организован цикл книжных выставок «Мир Достоевского», «Великие романы Достоевского» и бесед «Великий прозаик», провели онлайн-викторины «Великий художник, мыслитель и духовидец».

800-летию Александра Невского была посвящена XI Ежегодная выставка-ярмарка православной литературы «Книги, которые меняют жизнь», организованная совместно с Камчатской и Петропавловской епархией, состоялись Рождественские чтения.

Проведены познавательные мероприятия «Солнце земли русской», на которых читателей знакомили с биографией полководца, основными сражениями под предводительством А. Невского. Также участники отвечали на вопросы викторин, разгадывали кроссворды и ребусы.

Для школьников состоялись конкурсы: «Александр Невский – защитник русской земли», «Орден Александра Невского – орден воинской славы».

К 200-летию со дня рождения Н. А. Некрасова в библиотеках Мильковской БС были оформлены выставки «Кому на Руси жить хорошо», «Зналок народной жизни». Для учащихся проведен цикл мероприятий «Это всё о Н. Некрасове» с участием в онлайн-викторине «Я лиру посвятил народу своему».

В рамках празднования Пушкинского дня России познавательные программы с играми, громкими чтениями, элементами театрализации прошли во всех библиотеках края: турнир интеллектуалов «Знатоки сказок» – встреча со сказочными персонажами Царевна Лебедь, Кот Ученый, Старик; чтение стихов поэта на различных площадках; выставки-обзоры «И сквозь века и поколения он не устанет удивлять».

Гражданско-патриотическое воспитание стало ведущим направлением деятельности библиотек региона.

К памятным датам и Дням воинской славы России были оформлены выставки и стенды, прошли исторические часы и уроки мужества «Здесь Победа свой путь начинала», «Славные победы флота российского», «И честь павшим отдаем», часы поэзии «Виват ге-

роям русских битв», международная акция «История ветерана», дистанционный конкурс «О доблести и подвиге». В конкурсе приняли участие 110 чтецов из разных уголков Камчатского края: г. Петропавловска-Камчатского, населённых пунктов Елизовского района, а также из г. Вилючинска, с. Мильково, п. Усть-Камчатск, с. Хайрюзово, с. Ачайваям.

День памяти «22 июня, ровно в 4 часа...» прошёл в межпоселенческой центральной библиотеке п. Оссора с показом кинохроники первых дней войны, фотодокументов, звучали песни военных лет, участникам акции раздавали памятные книжные закладки со стихами поэтов-фронтовиков. Ежегодно Усть-Камчатская БС проводит акцию «Открытый поэтический микрофон «Строки, опалённые войной» с трансляцией через аккаунт в Instagram, привлекая наибольшее количество участников; также реализован проект «Без прошлого, нет будущего».

Библиотеки стали площадкой для проведения международной масштабной акции «Тест по истории Великой Отечественной войны». Цель акции – сохранение и поддержание исторической грамотности среди граждан РФ, соотечественников, проживающих за рубежом, иностранных граждан.

Ко Дню России библиотеки Камчатского края приняли участие во всероссийских флешмобах, различных акциях: «История России в её символах», «День моей страны», «Любовь к России в сердце у меня».

Циклами праздничных мероприятий отмечался День защитника Отечества. Были организованы конкурсные игровые спортивные программы: «Мы защитниками станем», «Аты-баты! Будь солдатом», «Армейский калейдоскоп». ЦБС г. Вилючинска активно участвовала в межрегиональном патриотическом фестивале «Суровая романтика».

Правовое просвещение является важной составляющей патриотического воспитания. На библиотечных площадках проходили мероприятия в преддверии выборов депутатов Государственной Думы. Для студентов Усть-Камчатского филиала «Камчатского Индустриального техникума» была проведена деловая игра «Молодой избиратель». Сотрудники библиотеки организовали для молодежи урок-практикум «Закон и порядок», провели информационные часы «Есть вопрос – готов ответ», «Имею право и обязан», «Выборы – осознанный шаг»; правовой час ко дню Конституции «Конституция России: страницы истории». Мероприятие прошло в онлайн-формате на платформе ZOOM с помощью мультимедийной презентации.

Библиотеки Камчатского края уделяют пристальное внимание профилактике *экстремизма и терроризма*. Ко Дню солидарности в борьбе с терроризмом были оформлены выставки-стенды «Терроризм – угроза обществу»; для читателей, учащихся средних и старших классов проведены мероприятия: «Вместе против террора», «Летят в бессмертье журавли», «Планета вздрогнула от боли», фольклорная программа «Праздник русской березки», игровая программа «Школа безопасности».

Эколого-просветительское направление – одно из основных в деятельности учреждений. Библиотеки проводят мероприятия к Всемирному дню защиты морских млекопитающих, к Дням лесов, Земли, Всемирному дню водных ресурсов, парков и заповедников.

Библиотеки ЦБС г. Вилючинска применяли виртуальные формы работы с населением. В формате онлайн прошел конкурс детских поделок и рисунков «Такая беззащитная Земля», приуроченный ко Дню Земли. Ко Дню заповедников и национальных парков на сайте библиотеки была опубликована слайд-презентация, посвященная одному из старейших заповедников России – Кроноцкому. В течение года регулярно пополнялась рубрика на сайте «Природа Камчатки». Всего за отчетный период проведено 66 мероприятий, 13 из них в формате онлайн. Общее количество посещений и просмотров экологических мероприятий на сайте библиотеки составило 3 928.

Мильковская Детская библиотека для учащихся начальной школы провела экологический турнир «Открываем тайны моря», посвященный Всемирному дню моря. А для ребят пришкольного лагеря была проведена квест-игра «Знатоки природы» к Всемирному дню окружающей среды.

Елизовская МЦБС приняла участие в передвижном эколого-просветительском фестивале «Сохраним природу Камчатки» при поддержке регионального отделения WWF с программой для пришкольных лагерей (просмотры фильмов, проведение интерактивных мероприятий).

Неотъемлемой частью экологического просвещения в последние годы стал Всероссийский Фестиваль энергосбережения и экологии #ВместеЯрче, в котором участвует Усть-Большерецкая МЦБС, располагающая информационными ресурсами о гидро- (каскад Толмачёвских ГЭС), парогидротермах (Паужетская ГеоТЭС), ветряных (п. Октябрь-

ский) и дизельных источниках электроэнергии. Информационные уроки «Энергосбережение для всех и каждого» провели библиотеки Усть-Камчатской БС.

Библиотеки Карагинской МЦБС стали площадкой для проведения всероссийской культурно-просветительской акции «Географический диктант». В 2021 году свои знания по географии пришли проверить учителя, работники суда, учреждений культуры, пенсионеры.

В течение года библиотеки Тигильской ЦМБ принимали участие в ЭКОдесантах «Сделаем планету чище!», «Меньше мусора – меньше проблем», «Приведем село в порядок» и др.

Продолжает работать в Интернете блог о музее медведя «Топтыгин и Топтыжка» (Быстринская МЦБ).

Краеведческая деятельность является приоритетной для всех библиотек Камчатского края и направлена на популяризацию краеведческих знаний и литературы.

Реализация краеведческих проектов

В 2021 году было реализовано несколько крупных проектов. Все они получили финансовую поддержку грантодателей на конкурсной основе. В осуществлении работ по проектам вместе с библиотеками принимала участие общественная организация «Библиотечная ассоциация Камчатки», другие учреждения.

Проект «Точка на карте: литературно-краеведческий десант по земле Уйкоаль» представляет собой комплекс мероприятий, проводимых в форме культурно-просветительского десанта членами ОО «Библиотечная ассоциация Камчатки», краеведами, писателями Камчатского края, направленных на преодоление культурной изоляции жителей отдаленных поселков полуострова и в рамках празднования 325-летия присоединения Камчатки к России. В рамках реализации проекта в отдаленных от краевого центра населенных пунктах Усть-Камчатского, Мильковского, Быстринского районов состоялись культурно-просветительские лекции, творческие вечера, встречи писателей и краеведов с разными возрастными и социальными группами жителей, в том числе и с местными непрофессиональными писателями и краеведами; просветительские и литературно-краеведческие мероприятия; литературно-краеведческий конкурс «Новая проза Камчатки». Также прошли интервью-встречи со старожилами этих мест для создания видеороликов, которые размещены на YouTube (медиапроект «Точка на карте»). Проект осуществ-

ляется коллективом, созданным из членов и волонтеров ОО «Библиотечная ассоциация Камчатки». В рамках социального партнерства к участию в реализации проекта привлекаются специалисты учреждений культуры и образования региона, представители некоммерческих организаций, инициативные граждане. Мероприятия проекта проводятся на базе библиотек муниципальных районов, членов ОО «Библиотечная ассоциация Камчатки», учреждений культуры и образования муниципальных районов.

Проект «В объективе – многоликая Камчатка» направлен на формирование универсальной интерактивной площадки для межнационального взаимодействия и укрепления единства российской нации посредством развития межкультурного диалога. Проведен комплекс мероприятий (в формате онлайн, презентации, видеоролики, вечера и национальные праздники) для жителей Камчатского края, интересующихся национальной культурой. Проект представлен в социальных сетях и на соответствующих сайтах, в журнале «Многоликая Камчатка».

Главным событием стали II Малые Крашенинниковские чтения, посвященные 310-летию со дня рождения первого исследователя Камчатки С. П. Крашенинникова и 95-летию Усть-Большерецкого района. В чтениях приняли участие 50 человек, заслушано 13 докладов.

Впервые в районах края прошел «Краеведческий диктант», в котором приняли участие более 200 человек. Лучшие знатоки краеведения получили книги в подарок. Проект получился масштабным и вызвал большой интерес у жителей Камчатки. Всего в рамках проекта проведено более 300 мероприятий для детей и взрослых, в которых приняли участие более 5 тыс. человек. Выпущен литературно-публицистический сборник с произведениями писателей из глубинки, избранными статьями краеведов – участников десанта. Проект реализовывался в рамках государственной программы «Развитие культуры в Камчатском крае» с использованием средств гранта Президента РФ на развитие гражданского общества. В рамках социального партнерства к участию привлекались специалисты учреждений культуры и образования региона, представители некоммерческих организаций, инициативные граждане. Мероприятия проекта проводились на базе библиотек муниципальных районов, учреждений культуры и образования муниципальных районов.

Елизовская МЦБС реализовала проект «Копилка этнознаний. Камчатка – родина ительменов». Были проведены: мастер-класс группы «Киввэчх» (ручеек) по изучению

ительменского языка «Изготовление травяных обережных кукол-стригушек»; мастер-класс представителей рода Суздаловых «Изготовление бисерного ительменского солнышка – Лачх»; выездное мероприятие «Снег как удивительное явление природы Камчатки».

ЦБС г. Петропавловска-Камчатского работала над созданием культурно-просветительских онлайн-проектов:

– «Таланты родного края», проект, направленный на популяризацию творчества поэтов, писателей, художников и музыкантов Камчатского края, на формирование у пользователя интереса к истории малой родины через литературу, музыку, живопись.

– Проект «Библиофреш», направлен на продвижение литературного краеведения и развития библиотечной работы по направлению: «Библиотека – проводник в историю родного края». Включает в себя презентации книг авторов Камчатского края как в онлайн-формате, так и офлайн.

Продолжилась работа над онлайн-проектами «Золотая россыпь стихов», посвященного творчеству литераторов Камчатского края и «Искусство на расстоянии», который направлен на продвижение творчества молодых камчатских художников. В рамках проекта на сайте и в социальных сетях представлены виртуальные выставки камчатских профессиональных художников и художников-любителей. Большое количество просмотров и положительные отзывы пользователей показали, что подобные проекты вызывают большой интерес со стороны общественности.

Были запущены онлайн-проекты Мильковской БС, получившие признание за пределами Камчатского края. Проект «Краеведческие зарисовки» в хронологическом порядке, начиная с 18 века, ведет рассказ о людях, сделавших для Мильковской земли много интересного и полезного: Семион Васильев, прибывший в Верхний Камчатский острог в середине 19 века с миссией Иосафа Хотунцевского для распространения православия на Камчатке; Федор Серебряков – прибыл с той же миссией и был первым дипломированным учителем на Мильковской земле; Савинский – первый дипломированный медицинский работник в с. Мильково.

Онлайн-проект «Камчадалские говорильни» о возникновении мильковского камчадалского наречия и творчестве местных авторов: Анны Бутаковой, Дины Макеевой, Ии Красильниковой, Виктории Михайловой, Галины Заяц, и байки, собранные Зинаидой Куцевич, Ией Красильниковой, Людмилой Матвеевой. В записях в камчадалских костюмах

принимали участие Ольга Князева, Екатерина Попкова, Людмила Матвеева, Ольга Карчевская, Виктория Михайлова.

Авторский проект «На вечерках у Танюкли» о детстве и юности В. З. Михайловой в собственных рассказах и воспоминаниях.

В поэтической рубрике «Чтение у камина» публикуются стихотворения самобытных сельских поэтов Камчатского края.

Онлайн-рубрика «Сказки от Платоновны», где за кадром библиотекарь читает сказку с показом иллюстраций. Произведения подбираются малознакомые. Видео не только хранятся на официальных страничках библиотеки, но и распространяются в мессенджере WhatsApp.

В Усть-Камчатской БС в рамках литературного краеведения были реализованы проекты «Поэзия Усть-Камчатска», «Морское путешествие, или вперёд за книгой».

Муниципальные библиотеки принимали активное участие в мероприятиях, посвященных празднованию дней и юбилеев районов, городов и сел Камчатского края.

В 2021 году Карагинский, Тигильский и Быстринский районы отметили 95-летие со дня образования. Библиотеки этих районов провели цикл мероприятий, посвященных юбилейным датам: книжные выставки-обзоры «Здесь родины моей начало», Черкановские чтения (Быстринская МЦБ); литературные чтения «Родная Тигильская земля», онлайн-акция «Открытый микрофон» (Тигильская ЦМБ); презентация «Из истории поселений Карагинского района», издание юбилейной книги «Карагинский район. 95 лет».

290-летию Усть-Камчатска была посвящена информационная акция «Люби и знай свой край». Участники отвечали на вопросы по географии, истории и биологии Камчатского края и Усть-Камчатского района. Круиз-викторина «По просторам родного района» прошла в эфире социальной сети Instagram. Участники совершили виртуальное путешествие по современным и забытым сёлам Усть-Камчатского района.

К 115-летию С. Н. Стебницкого, этнографа, лингвиста, одного из создателей корякской письменности прошли Краеведческие чтения (Корякская ЦБ).

К 100-летию со дня рождения И. Г. Баранникова, писателя-фольклориста для учащихся провели литературные часы «Сказки об Эмемкуте» (Олюторская МЦБС).

Ко Дню образования Корякского округа проведены мероприятия, объединенные общей темой «Корякия в сердце моем!». История и развитие округа раскрывались на

книжных выставках, литературных вечерах, презентациях, конкурсах, встречах с ветеранами труда.

Библиотеки совместно с ДК проводили танцевальные марафоны с бубном, исполняли национальные песни, читали стихи, водили хороводы у костра.

В режиме онлайн прошли поэтические конкурсы («Край родной – моя Камчатка» и «Музыка души»), беседы о художниках Корякии («Подарить миру искусство Севера» и «Рассказы о героях Севера») (Олюторская МЦБС).

В виртуальной викторине о коренных народах Камчатки «Амто, Камчатка!» состоялась презентация новой книги камчатского детского писателя Кирилла Алейникова «Попугай Писарро в дебрях Камчатки» (ЦБС г. Вилючинска).

Викторина «Интеллектуальный забег «Вокруг спринта» (Елизовская МЦБС) ввела в курс истории национально-спортивного праздника Елизовского муниципального района «Елизовский спринт», который проходил в Долине уюта 10 раз. Викторина включала 15 вопросов различной степени сложности. По итогам 18 человек получили дипломы и памятные подарки от Управления культуры, спорта и молодёжной политики Администрации Елизовского муниципального района.

С целью сохранения традиций коренных малочисленных народов крайнего Севера библиотеки сотрудничают с общественной организацией «Дружба Северян», Камчатским центром народного творчества, Камчатским православным «Городом Мастеров» (мастерская В. К. Сушко), этнографическими танцевальными коллективами (ЦБС г. Петропавловска-Камчатского).

На современном этапе наряду с культурно-просветительской работой по краеведению на первое место выходит поисковая, архивная и музейно-собирательская, т. е. исследовательская работа. Выпускаются издания серий «Твои люди, район», «Самодельные писатели и поэты Карагинского района», тематические сборники стихов жителей района.

Этнический клуб «Камчадалы» формирует архив местной историко-культурной жизни, оформляет накопительные папки краеведческого содержания (Мильковская БС).

К гонкам на собачьих упряжках «Берингия – 2021» в библиотеках были оформлены книжно-журнальные выставки «Мы в одной упряжке», посвященные изучению исто-

рии одного из самых ярких зимних праздников Камчатки, связанного с традициями народов Севера.

С целью сохранения культурного наследия коренных малочисленных народов Севера библиотеки совместно с музеями и Домами культуры проводили национальные и обрядовые праздники: День коренных народов, День вулкана, Алхалалалай, Хо-ло-ло, День первой рыбы, День аборигена и Нургенэк (эвенский новый год). В эти дни на выездных площадках проходили многочисленные познавательные и развлекательные мероприятия с просмотрами видеозаписей о жизни и быте, укладе, роде занятий коренных народов, населяющих Камчатку.

В библиотеках работают кружки по изучению корякского (Карагинская МЦБС) и эвенского (Быстринская МЦБ) языков. Занятия проводятся как для детей, так и для взрослых. Учащиеся Быстринского муниципального района приняли участие в трансляции телемоста Ола (Магаданская область) – Эссо «Поговорим на эвенском языке». Библиотека с. Ачайваям (Олюторская МЦБС) размещает в соцсетях видеоролики «Сокровище наш язык» с литературным чтением «Калыкал» для учащихся 3-го класса. Дети выразительно читали текст на корякском языке. Конкурс на английском языке «Моя Камчатка» (Елизовская МЦБС) проводился среди участников, работы которых отличались глубокой любовью к родному краю, креативным подходом и разнообразием точек зрения. Были определены победители:

- в творческом задании «My peninsula» (видеоролик);
- в творческом задании «My Kamchatka» (стихотворение);
- в творческом задании «To save the Pacific Ocean is our duty» (эссе).

Библиотеки ведут активную работу по продвижению творчества местных писателей. Были оформлены книжные выставки, прошли культурно-просветительские мероприятия, посвященные творчеству М. М. Обухова, К. Кеккетына, А. И. Яйлеткан, И. Н. Тапанан и И. И. Жукова.

Мероприятия размещались в соцсетях. В мессенджере WhatsApp сотрудники библиотек организуют читательские группы по интересам, рассылают приглашения на встречи, публикуют ссылки на ресурсы, в которых освещались прошедшие мероприятия.

Библиотека п. Ключи на своей странице в Instagram опубликовала видеоролик «С юбилеем, родной поселок! 280 лет» и онлайн-экскурсию по поселку Ключи.

Совместно с ДК библиотека с. Вывенка (Олюторская МЦБС) провела ряд онлайн-конкурсов фото- и видеоработ «Традиции Севера», также был запущен видеоролик (флешмоб) «Рифмы Севера».

В филиале № 7 (Усть-Камчатская БС) в прямом эфире социальной сети Instagram прошел информационный час «Амто, Корякия!».

Мероприятия в онлайн-формате – книжные выставки, обзоры литературы, мастер-классы, викторины и конкурсы в течение года размещались на сайте Корякской ЦБ и в мессенджере WhatsApp. Продолжили пополняться материалами постоянные рубрики «Вопрос недели», «Сказки народов Севера», «Люди Корякской земли», «Интересные страницы». В разделе «Новости» размещаются публикации, посвященные краеведческим и литературным датам, событиям, происходящим в культурной жизни Камчатского края.

Во всех библиотеках края выделены краеведческие фонды, включающие в себя художественную и отраслевую литературу с использованием элементов и предметов национальной культуры коренных народов Камчатки. А также справочные издания и текущую периодику.

В состав СБА входят краеведческие каталоги и картотеки, библиографические и полнотекстовые БД, тематические папки-накопители.

Продолжается работа по наполнению тематических краеведческих папок: «Наш район: история и современность», «Твои люди, район», «Известные земляки» и др. Библиотеки занимаются сбором, изучением и обработкой краеведческих документов. Выпускаются издания серий: «Твои люди, район», «Самодельные писатели и поэты Карагинского района», тематические сборники стихов жителей района (Карагинская МЦБС), «Материалы I–IV Большерецких чтений» (Усть-Большерецкая МЦБС), выходят буклеты, закладки, календари (Мильковская БС), «Село Устьевое», «Ветераны с. Устьевое», «Колхоз Октябрь», «п. Кировский», «Афганцы из села Устьевого» (Библиотека с. Устьевое, Соболевского района) и др.

С 2021 года Карагинская МЦБС является издателем районной газеты «Карагинские вести» и активно использует этот информационный канал для распространения среди населения историко-краеведческих знаний о своём крае, о традиционной культуре коренных народов Камчатки.

Библиотечные учреждения г. Вилючинска, Петропавловска-Камчатского, Олюторского, Усть-Большерецкого и Усть-Камчатского районов систематически издают краеведческие библиографические пособия, наглядные материалы.

Краеведческая работа проводится совместно с организациями и учреждениями: музеями, школами, клубами.

Библиотечное обслуживание людей с ограниченными возможностями здоровья

Неотъемлемая часть деятельности муниципальных библиотек края – организация обслуживания людей с ограниченными возможностями здоровья, других социально незащищенных слоев населения.

Для них проводятся просветительские и досуговые мероприятия, создаются клубные объединения, обеспечивается обслуживание на дому. Работа организована в партнерстве с органами государственной власти, местного самоуправления, социальными службами, волонтерами, учреждениями образования и культуры, духовенством.

Для обеспечения доступности инвалидов библиотеки ЦБС г. Вилючинска оснащены ассистивными приспособлениями и адаптивными средствами. Установлен информационный терминал с сенсорным экраном. Укомплектован фонд из 1 979 экземпляров в специальных форматах, предназначенных для слепых и слабовидящих граждан (в 2021 году приобретено 140 экз.). Также можно получить информацию в режиме удаленного доступа через официальный сайт <https://vilib.ru> (с версией для слабовидящих). Для организации досуга пенсионеров и инвалидов в ЦБС проходят культурно-массовые мероприятия, работают клубы «София» и «Росинка». В течение года регулярно оказывались индивидуальные консультации по вопросам работы с порталом «Госуслуги». Для тех, кто не может посещать библиотеку по состоянию здоровья, осуществляется надомное обслуживание книгой.

Мильковская БС это направление библиотечной работы ведет в тесном контакте с «Союзом пенсионеров России», «Мильковским домом-интернатом малой вместимости для граждан пожилого возраста и инвалидов», «Камчатским социально-реабилитационным центром для несовершеннолетних». Оказание информационной, правовой, досуговой поддержки помогает в их социальной адаптации, почувствовать себя людьми равных возможностей.

В Корякской ЦБ для этой категории читателей была оформлена книжная выставка «Милосердие не от милости – от сердца» (к Международному дню пожилых людей), «Благодаря и вопреки» (к Международному дню инвалидов), а также проведены вечера для старожилов из цикла «Дорогами Победы»: «Нам этот мир завещано беречь» и «Земля моя, корякская земля» (к 91-й годовщине образования Корякского округа).

В Усть-Камчатской БС осуществляют внестационарное обслуживание людей с ограниченными возможностями здоровья. Обслуживание на дому строится на индивидуальном подходе к каждому читателю. При подборе литературы учитываются его индивидуальные пожелания и читательские предпочтения. Для читателей с проблемами зрения появилась возможность брать аудиокниги. Они могут заказать и получить интересующие их аудиоиздания на нужном носителе для прослушивания. Также проводились мероприятия для детей с ОВЗ «Особый ребёнок в библиотеке».

Библиотека с. Эссо для пользователей с ограниченными возможностями здоровья осуществляет внестационарное обслуживание «Книга на дом», организывает громкие читки для людей с ослабленным зрением, посещает людей в «Доме милосердия». В зале автоматизации библиотеки работает клуб «С компьютером на Ты», где обучают людей пожилого возраста навыкам работы в Интернет и соцсетях. Здесь же создан Уголок для инвалидов, в котором есть аудиокниги, тифлоплееры, тактильные и «говорящие» книги, лупа для чтения.

На территории Тигильского муниципального района находится психоневрологический интернат. Центральная межпоселенческая библиотека, учитывая особенности аудитории, провела для опекаемых этого закрытого учреждения свыше 26 мероприятий с использованием видеоматериалов и презентаций.

В библиотеках Карагинской МЦБС с участием людей этой категории прошли наиболее значимые и крупные библиотечные мероприятия, такие как День здоровья «Это важно знать», Неделя новой книги и полезной информации, просветительские акции «Географический диктант» и «Краевой краеведческий диктант».

Помимо культурно-массовых мероприятий люди с ОВЗ привлекаются к участию в кружках и клубах, работающих при библиотеках, бесплатно пользуются ресурсами электронной библиотеки «ЛитРес» в межпоселенческой центральной библиотеке, в читальном

зале которой предоставляется универсальное устройство для чтения «говорящих книг» для читателей с нарушением зрения.

ЦБС г. Петропавловска-Камчатского приняли участие в проведении IV Регионального чемпионата профессионального мастерства среди инвалидов и лиц с ограниченными возможностями здоровья в возрасте от 14 до 65 лет «Абилимпикс – 2021», организованным Камчатским педагогическим колледжем. ИБЦ «Доступный город» организовал выставку специализированных изданий для слепых и слабовидящих детей со шрифтом Брайля и рельефными иллюстрациями «Мир особого детства», подборку методических пособий для специалистов, работающих с особыми детьми и доклад-презентацию «Новые горизонты доступного чтения и досуга». На XI краевой фестиваль творчества людей с ограниченными возможностями здоровья «Стремиться жить и побеждать!» в номинации «художественное слово» были предоставлены авторские произведения двух участников культурно-просветительского онлайн-проекта.

Библиотечный центр, как один из институтов социализации в городском масштабе, продолжает способствовать полноценной интеграции всех категории пользователей в социум. С этой целью были представлены материалы на сайте библиотеки о сохранении здоровья и проблемах людей с ОВЗ.

В отчетном году для инвалидов и пожилых людей в муниципальных библиотеках проведено 2,4 тыс. мероприятий, что на 0,7 тысяч больше, чем в 2020 году.

Библиотеки активно развивают партнерские связи для расширения возможности социокультурной адаптации пользователей с ограниченными возможностями здоровья.

8. Справочно-библиографическое, информационное и социально-правовое обслуживание пользователей

Формирование библиотечно-библиографической грамотности и воспитание культуры чтения пользователей является одной из основных задач библиотек. Организация мероприятий по информационной культуре ведется с использованием традиционного справочного аппарата и электронных Интернет-ресурсов. В сферу этого обслуживания входят как отдельные пользователи, так и коллективы.

Во всех библиотеках проводились экскурсии, знакомство с библиотекой, библиотечные уроки, книжные выставки, бенефисы читателей, конкурсы и многое другое.

В 2021 году выполнено 43 тыс. справок и консультаций (2020 г. – 35 тыс.). Запросы выполняются по телефону, электронной почте, на сайтах отдельных библиотек действует виртуальная справочная служба. Для выполнения запросов читателей используется справочно-библиографический фонд библиотек, система каталогов и картотек, справочно-правовая система «Консультант Плюс», электронные базы данных, фонд неопубликованных библиографических пособий.

Библиотечные специалисты ведут учёт справок и консультаций, поступивших по различным каналам связи: телефону, виртуальной справочной службе библиотеки, по электронной почте и социальным сетям. Наблюдается увеличение количества выполненных справок и консультаций на 7,6 тыс. ед. по сравнению с 2020 годом.

Наряду с традиционными методами обслуживания, практически все библиотеки применяют мультимедийные технологии: виртуальные уроки и экскурсии, электронные презентации.

Немаловажную роль в развитии информационно-библиографической работы и повышении уровня правовой культуры и грамотности играют **Центры правовой информации**. В основной перечень услуг Центров входят: целевое информирование и консультирование населения по законодательным актам трудового, пенсионного права, социальной защите с привлечением специалистов (юристов, экономистов, социальных работников), копирование и сканирование, поиск информации в сети Интернет.

Публичный центр правовой информации Елизовской МЦБС предоставлял свободный доступ жителям Елизовского муниципального района к правовой информации и осуществлял поиск официальных документов с использованием ИПС «Гарант», официальных Интернет-сайтов краевых и местных органов власти. С 2021 года пользователям «Гарант» предоставляется расширенная версия данного ресурса.

В целях правового просвещения населения Публичным центром правовой информации выпущено и размещено на сайте МЦБС 16 информационных листов, в доступной форме раскрывающие актуальные вопросы российского законодательства: «Новые правила техосмотра транспортных средств», «Налог с прибыли на вклад в банке», «Как можно прописаться на даче» и др.

В 2021 году продолжилась работа над изданием библиографического указателя «Достойным – почётное звание», часть 2. Также выходили буклеты, афиши,

пригласительные, закладки и другая печатная продукция, в т. ч. по проекту «Территория талантов».

Центр правовой информации, существующий на базе Усть-Большерецкой ЦБ, предоставляет различный спектр правовой информации: работа со справочно-правовой системой «КонсультантПлюс», нормативно-правовыми актами, принимаемыми Думой и главой района (на информационном стенде и электронных носителях). Посетители библиотеки могут ознакомиться с материалами, которые публикуются в газете «Вестник Усть-Большерецкого сельского поселения». Доступ к постоянно обновляемой системе «Консультант Плюс» имеется в МЦБ, филиалах № 1, 4 и 5. Услугами сервиса воспользовались 56 человек. В межпоселенческую библиотеку с 2016 года регулярно поступает в электронном виде районная газета «Ударник». Практически все библиотеки ведут сбор краеведческой информации о своих населённых пунктах, отражая их в картотеке и формируя папки с публикациями.

Для формирования информационной и библиотечно-библиографической культуры в отчетном году для детей и подростков проводились библиотечные уроки, часы информации, экскурсии в библиотеку.

Индивидуальную информацию постоянно получали 71 человек по различным отраслям знаний. Библиотекарями района в прошлом году выполнено 525 справок.

ЦПИ в Соболевской библиотеке действует на основании «Положения о центре правовой информации». При выполнении запросов используется система «Гарант», официальная информация администрации и Думы Соболевского муниципального района, Собрания депутатов Соболевского сельского поселения, которая размещена в приложениях газеты «Соболевский вестник» – «Официальные ведомости» и на официальном сайте администрации. Комплектуется соответствующий фонд правовой литературы на традиционных бумажных носителях и в электронном виде. Услугами центра воспользовались свыше 150 человек.

Мильковская БС продолжила активную работу на сайте библиотеки и в социальных сетях с целью популяризации правовых знаний и привлечения пользователей в библиотеку. Информация о новинках фонда размещалась в социальной сети Instagram, на официальном сайте библиотеки. Вниманию пользователей были предложены онлайн-

обзоры: «Золотой фонд кадров Родины», «Школьные воспоминания: мой урок литературы», «Новые книги» и др.

В течение отчётного периода во всех библиотеках ежедневно осуществлялся учёт справок и консультаций. Справки выполнялись с помощью СБА, Интернет.

В отделе обслуживания ЦБ было издано 106 буклетов различной тематической направленности: «Пушкин. Последняя дуэль», «Памятка о вреде курения», «Я люблю читать!», «Мы против террора!» и др.

В краеведческом отделе остаются востребованными тематические папки-накопители (папки-досье), альбомы. Большим спросом пользуются папки краеведческого характера: «Улицы села», «Мильковские фамилии», «Никто не забыт, ничто не забыто».

Специалисты Корякской ЦБ им. К. Кеккетына стремятся с максимальной полнотой удовлетворять запросы пользователей различной сложности, применяя традиционные и инновационные формы работы с использованием собственных ресурсов и онлайн-версии справочно-правовой системы «Законодательство России». За прошедший год было выполнено 428 справок и консультаций.

Справочно-библиографическое обслуживание пользователей ЦБС г. Петропавловска-Камчатского включает Дни информации «Электронные ресурсы МБУК «ЦБС», которые проводились в Камчатском институте развития образования для слушателей курсов повышения квалификации учителей. Всем желающим на мероприятии предоставляется бесплатный доступ к электронной библиотеке «ЛитРес». За 2021 год было проведено 4 дня информации.

9. Продвижение библиотек и библиотечных услуг

Огромное значение для библиотеки играет ее благоприятный образ – имидж, определяемый отношением общества к библиотеке, ее услугам, ресурсам.

На портале «PRO.Культура.РФ» размещаются библиотечные анонсы, пост-релизы, отчёты о проведённых мероприятиях, публикации.

В рейтинге информационной активности культурной жизни регионов за 2021 год Камчатский край занял 8 место. Статус «Лидер» получила БС Усть-Камчатского сельского поселения. За год анонсировано 462 мероприятия. Также отчеты о проведенных мероприятиях освещаются на сайте учреждения <http://uk-biblio.ru/>. Сайт пополняется новыми пресс-релизами и пост-релизами.

Корякская ЦБ им. К. Кеккетына в целях популяризации своей деятельности тесно сотрудничала со средствами массовой информации (СМИ). В течение года было опубликовано 35 статей в окружной газете «Народовластие», на камчатском телевидении показано 8 видеосюжетов. Пресс-релизы и отчеты публикуются на сайтах Правительства Камчатского края, портале «PRO.Культура.РФ».

ЦБС г. Петропавловска-Камчатского уже несколько лет активно взаимодействует со СМИ, в том числе с МассМедиаЦентром, ГТРК «Камчатка», информационной службой «41 Регион».

Продолжил свою работу авторский проект библиотеки № 5 «Страничка краеведа» на Радио России /Камчатка/. В 2021 году были подготовлены и вышли в эфир 43 радиопередачи по краеведческому просвещению жителей полуострова.

Карагинская МЦБС информирует пользователей о библиотечных мероприятиях, размещая объявления-рекламы, афиши, пресс-релизы на сайте учреждения, в социальных сетях (Одноклассники), в мобильном приложении WhatsApp, в районной газете «Карагинские вести».

Популяризация библиотек Усть-Большерецкой системы через средства массовой информации является одной из составляющих их работы. В районной газете «Ударник» было опубликовано 34 статьи о массовых мероприятиях, обзоры литературы, викторины.

Информация о библиотеках района, реклама библиотечных услуг Мильковской БС размещается на сайте <https://millib.ru> и на страницах соцсетей. В продвижении аккаунтов принимают участие сотрудники учреждения и социально активные жители села. В онлайн-формате специалисты проводят различные мероприятия, готовят посты о календарных праздниках и знаменательных датах, а также знаменитых людях, обзоры книг и журналов, выставки, мастер-классы.

ЦБС г. Вилючинска максимально полно информировала пользователей о своих ресурсах, услугах и мероприятиях. В течение года было размещено более 800 постов. Проводится постоянный анализ опубликованного контента. На интернет-портал «PRO.Культура.РФ» подали информацию о 116 событиях. Всего в средствах массовой информации, на сайте и в соцсетях было размещено 1 574 публикаций и анонсов.

Наиболее яркие и значимые события Елизовской МЦБС регулярно освещаются на сайте централизованной библиотечной системы и в социальных сетях, на порталах «Куль-

тура Камчатки» и информационных агентств, а также на светодиодных экранах г. Елизово. Сотрудники центральной библиотеки выступали на «Радио России» с информацией о работе модельной библиотеки, других реализуемых программах и проектах.

Никольская РБ им. Витуса Беринга находится в тесном контакте и постоянном сотрудничестве с редакцией газеты «Алеутская звезда», где размещаются объявления и отчёты о мероприятиях.

При этом онлайн-ресурсы муниципальных библиотек развиваются медленно, т. к. наличие качественного широкополосного доступа в сеть Интернет имеют менее 50 % камчатских библиотек, для сравнения – по России этот показатель составляет 62%. В 38 % муниципальных библиотек неудовлетворительное качество Интернет-соединений. Оставшиеся 14 % библиотек, а это, в первую очередь, библиотеки Корякского округа, не имеют доступа в глобальную сеть в силу разных причин: отсутствие оборудования для подключения, высокие тарифы на связь и недостаток финансирования, отсутствие развитой инфраструктуры и инженерных коммуникаций. Также необходимо отметить острую нехватку квалифицированных IT-специалистов. В 70 % камчатских библиотек такие кадры отсутствуют.

10. Организационно-методическая деятельность

Методическая деятельность библиотек Камчатского края направлена на повышение эффективности библиотечного обслуживания населения и повышение качества библиотечных услуг.

В настоящее время уделяется большое внимание аналитическому направлению: проведение мониторинга развития библиотечных систем в регионе, подготовка аналитических отчётов, изучение опыта работы библиотек, ведение статистического наблюдения, создание аналитических баз данных о деятельности библиотек. А также информирование и консультирование библиотечных специалистов, развитие системы повышения квалификации.

Методическое сопровождение деятельности муниципальных библиотек осуществляется на основании Закона Камчатского края от 28 октября 2009 г. N 318 «Об организации библиотечного обслуживания населения в Камчатском крае». Редакция с изменениями N 648 от 14.09.2021 г.

Статья 6. Центральная государственная библиотека Камчатского края:

1. Центральной государственной библиотекой Камчатского края является краевое государственное учреждение «Камчатская краевая научная библиотека им. С. П. Крашенинникова».

2. Центральная государственная библиотека Камчатского края в пределах обслуживаемой территории обязана <...> оказывать методическую помощь иным библиотекам в Камчатском крае.

Одной из основных задач методической службы края является создание библиотек нового поколения. Для решения этой задачи приказом Министерства культуры Камчатского края от 30.05.2019 № 124 Камчатская краевая научная библиотека им. С. П. Крашенинникова наделена полномочиями подразделения ведомственного проектного офиса, который в установленном порядке определяет условия создания и функционирования модельной библиотеки нового поколения, а также минимальные требования к ее техническому оснащению и информационным ресурсам.

За два года участия в реализации национального проекта в части переоснащения муниципальных библиотек по модельному стандарту, в Камчатском крае открылись три модельные библиотеки. В 2020 году в Петропавловске-Камчатском первой муниципальной модельной библиотекой стал информационно-библиотечный центр «Доступный город» на базе МБУК «Центральная городская библиотека» Петропавловск-Камчатского городского округа. В сентябре и октябре 2021 года открылись две модельные библиотеки на базе центральной библиотеки МБУК «Межпоселенческая централизованная библиотечная система» г. Елизово и МКУ «Библиотечная система Усть-Камчатского сельского поселения». В 2022 году по модельному стандарту будет переоснащена МБУК «Межпоселенческая центральная библиотека им. К. С. Черканова» с. Эссо Быстринского муниципального района.

На муниципальном уровне функции методических центров выполняют центральные городские (районные/межпоселенческие) библиотеки, в т. ч. по вопросам обслуживания детей – центральные городские (районные) детские библиотеки.

Консультационно-методическая помощь по-прежнему остается самым востребованным и популярным направлением методической деятельности. В течение 2021 г. библиотекам даны консультации, в том числе дистанционно (проведение мониторингов, про-

ектной деятельности, заполнение форм библиотечной статистической отчетности, НЭБ, ЛитРес, организация учета библиотечного фонда и др.).

Выпущены профессиональные издания, в т. ч. статистические и аналитические материалы: «Доклад о деятельности муниципальных библиотек Камчатского края за 2020 год», «Свод годовых сведений об общедоступных (публичных) библиотеках системы МК РФ по Камчатскому краю за 2020 год», «Сведения о книжном фонде, изданном на языках народов Севера за 2020 год».

Подготовлено свыше десяти информационных материалов для размещения на сайтах ККНБ им. С. П. Крашенинникова и Министерства культуры Камчатского края.

Методическая служба принимала участие в организационных мероприятиях в период проведения VII Камчатского форума в поддержку книги и чтения, на открытии «Библиотеки грамотности», во Всероссийской переписи населения.

Продолжена работа общественной приемной проекта «Судьба солдата» для оказания помощи гражданам установить военные пути фронтовиков, независимо от того, погибли они, пропали без вести или вернулись домой. Подробно о проекте рассказано на Youtube-канале.

В настоящее время особое внимание в методической деятельности уделяется выстраиванию системы непрерывного образования по повышению квалификации библиотечных кадров.

210 библиотечных специалистов из 13 муниципальных районов и городских округов прошли обучение, организованное Камчатским учебно-методическим центром, в очно/заочной форме с применением дистанционных технологий (Приложение 2).

Повышение роли библиотек как центров общественной жизни местного сообщества в рамках реализации национального проекта «Культура» обсудили участники ежегодного совещания директоров библиотек Камчатского края. В совещании приняли участие специалисты одиннадцати городских и муниципальных библиотечных объединений региона. В этом году впервые использовалась система видео-конференц-связи для обеспечения дистанционного участия тех, кто не смог приехать в краевую столицу. В рамках обсуждения вопроса модернизации библиотечной системы библиотекари края посетили модельную библиотеку МЦБС Елизовского муниципального района и узнали о том, как изменились направления её работы после обновления.

Также участники совещания ознакомились с изменениями в формах федерального статистического наблюдения, краеведческой и проектной деятельностью.

В формате «круглого стола» прошло обсуждение следующих тем: повышение роли библиотек как центров общественной жизни и публичных пространств местного сообщества, преобразование библиотечных пространств на принципах открытости, доступности и комфортности для реализации информационных запросов и творческих инициатив граждан, повышение статуса чтения и читательской активности, формирование цифровой среды библиотеки, усиление социальной направленности деятельности библиотеки, обеспечение культурных потребностей социально незащищенных слоев населения Камчатского края.

Ежегодное совещание директоров прошло продуктивно. Библиотечные специалисты обсудили важные вопросы, касающиеся библиотечного обслуживания, а также обменялись опытом, рассказали о достижениях учреждений, обозначили проблемные аспекты и поделились перспективными планами работы.

Состоялись поездки в отдалённые районы Камчатки в составе Литературно-краеведческого десанта. С писателями и краеведами, сотрудниками библиотек и музеев встретились жители Усть-Камчатского (п. Усть-Камчатск, п. Козыревск, п. Ключи), Мильковского (с. Мильково), Усть-Большерецкого (п. Озерная, п. Паужетка, с. Запорожье), Карагинского (п. Оссора, с. Карага) муниципальных районов.

Библиотекам была оказана консультативная и практическая помощь по вопросам комплектования, учёта и списания библиотечных фондов, ведения справочно-библиографического аппарата, в т. ч. по краеведению. Также на уровне глав поселений обсуждались вопросы организации обеспечения доступности объекта и услуг для инвалидов.

В ККНБ им. С. П. Крашенинникова прошли стажировку библиотечные специалисты п. Крутогоровский, с. Устьевое Соболевского района по работе с БД АИС «Статистика». По программе «Библиотека 5.0» состоялись занятия для сотрудников Олюторской МЦБС, библиотеки с. Никольское и с. Анавгай.

Библиотечные специалисты из Быстринского (1 чел.), Усть-Большерецкого (1 чел.) и Усть-Камчатского МР (2 чел.) приняли участие в краевой Школе социального проектирования (с. Эссо), где разрабатывали проекты о вовлечении населения в деятельность

по сохранению природных богатств, приобщению к культуре коренных малочисленных народов Камчатки.

В отчетном году проведены социологические исследования: «Организация и проведение массовых мероприятий в библиотеке», «Удобство пользования электронными сервисами», «Библиотека, как информационно-досуговый центр» (ЦБС г. Вилючинска).

Студенты 3 курса факультета «Библиотековедение» Камчатского педагогического колледжа прошли практику по основным направлениям деятельности массовых общедоступных библиотек на базе краевых и муниципальных библиотек края.

Министерством культуры Камчатского края в период март-апрель 2021 года проводился Конкурс на получение денежного поощрения лучшими муниципальными учреждениями культуры, находящимися на территориях сельских поселений Камчатского края, и их работниками. На участие в конкурсе было подано 15 заявок. Конкурсная комиссия определила победителей:

1) В номинации «Лучшее муниципальное учреждение культуры находящееся на территории сельского поселения Камчатского края»:

– МБУК «Быстринский районный этнографический музей» (Быстринский муниципальный район, с. Эссо);

– МКУ «Библиотечная система Усть-Камчатского сельского поселения» (Усть-Камчатский муниципальный район, п. Усть-Камчатск).

2) в номинации «Лучший работник муниципального учреждения культуры, находящегося на территории сельского поселения Камчатского края»:

– Черканова Ульяна Александровна, заведующая отделом комплектования и обработки книжного фонда МБУК «Межпоселенческая центральная библиотека имени К. С. Черканова»;

– Савченко Лариса Игоревна, ведущий методист МКУК «Карагинская межпоселенческая централизованная библиотечная система»;

– Рубцова Галина Михайловна, методист по работе с детьми МКУК «Дом культуры поселка Оссора»;

– Фомина Наталья Сергеевна, методист МБУ «Алеутский краеведческий музей».

В период с 13 января по 21 мая 2021 года проходил II краевой конкурс профессионального мастерства «Лучший в профессии: Библиотекарь 2021». Конкурс направлен на

сохранение высоких стандартов деятельности библиотечной отрасли, выявление лидеров профессионального мастерства, продвижение социально значимых библиотечно-информационных проектов и широкое внедрение инноваций в библиотечное обслуживание населения Камчатского края.

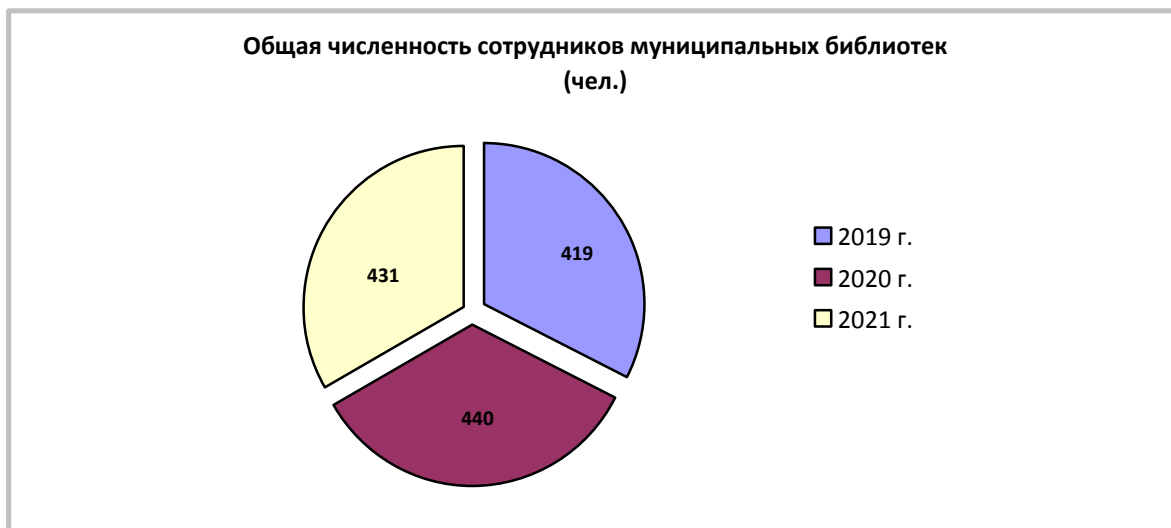
В финальном этапе участвовало восемь библиотечных специалистов из библиотек г. Петропавловска-Камчатского, Елизова и Быстринского, Мильковского, Усть-Камчатского муниципальных районов Камчатского края.

Конкурсантов оценивало компетентное жюри. В качестве председателя была приглашена Елена Качанова, доктор педагогических наук, профессор ВАК, зав. кафедрой библиотечно-информационной деятельности, документоведения и архивоведения Хабаровского государственного института культуры.

В результате конкурсных состязаний единогласным решением жюри был определен победитель – Алина Бессуднова, ведущий библиотекарь МКУ «Библиотечная система Усть-Камчатского сельского поселения», п. Усть-Камчатск.

11. Библиотечные кадры

Общая численность сотрудников муниципальных библиотек Камчатского края уменьшилась на 2,1 % и в 2021 г. составила 431 чел.

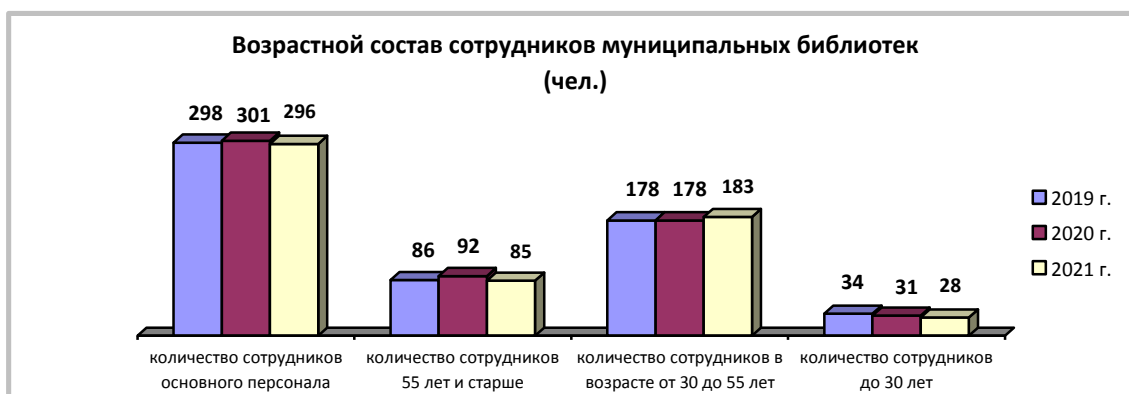
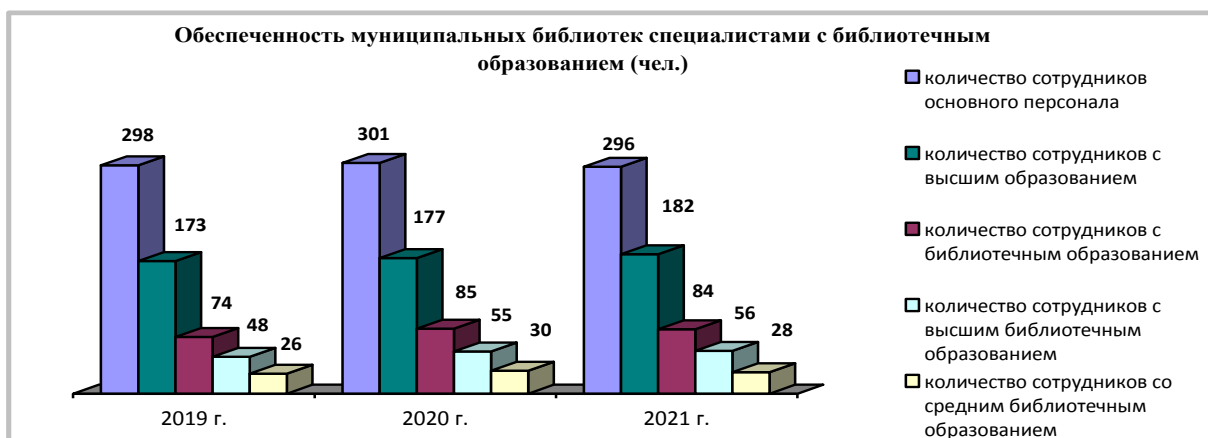


Число основного персонала по сравнению с 2020 годом уменьшилось на 1,7 % и составило 296 человек.

Количество сотрудников с высшим образованием увеличилось на 2,8 %.

Количество специалистов с высшим библиотечным образованием увеличилось на 1,8 % и составило 56 человек.

В целом, обеспеченность муниципальных библиотек Камчатского края специалистами с библиотечным образованием (высшим и средним специальным) составляет 28,4 % (84 чел.). Согласно рекомендации ИФЛА по развитию публичных библиотек от 33 % до 40 % должностей в библиотеке должно быть обеспечено специалистами, имеющими библиотечное образование.



Число библиотекарей старше 55 лет составило 92 чел. (30,6 %). Количество библиотекарей в средней возрастной группе (30–55 лет) составило 178 чел. (59,1 %). Число молодых сотрудников в возрасте до 30 лет составило 31 чел. (10 %).

Остаются актуальными проблемы нехватки высококвалифицированных специалистов, небольшого притока в библиотеки молодежи, хорошо ориентирующейся в информационных технологиях и способной выполнять современные задачи, стоящие перед библиотекой.

На Камчатке начали осуществлять подготовку специалистов по библиотечному делу на базе КГБПОУ «Камчатский колледж искусств» (по специальности «Библиотековедение», форма обучения заочная) и КГПОБУ «Камчатский педагогический колледж» (по специальности «Библиотековедение», форма обучения очная). Это будет способствовать формированию кадрового потенциала с учётом владения современными компетенциями, коммуникационными навыками и инновационными практиками по библиотечно-информационному обслуживанию.

12. Материально-технические ресурсы библиотек

В настоящее время наиболее остро стоит вопрос модернизации библиотечных учреждений. Большинство библиотек остро нуждаются в укреплении материально-технической базы. Согласно проведенному мониторингу, более 70 % библиотек не могут участвовать в конкурсе по модернизации библиотек в рамках национального проекта «Культура» из-за отсутствия широкополосного доступа к Интернет, двух полных ставок специалистов, доступа для лиц с ограниченными возможностями здоровья, проблем в сфере транспортной логистики, и др.

В 2021 году муниципальными библиотеками израсходовано бюджетных средств:

– на капитальный ремонт и реконструкцию – 2 349,4 тыс. руб., что на 38 % больше, чем в 2020 г. (за счет проведения капитальных ремонтов модельных библиотек);

– на приобретение (замену) оборудования – 8 967,7 тыс. руб., что на 5 021 тыс. руб. меньше, чем в 2020 г., из них для улучшения условий доступности для инвалидов с ОВЗ – 159,7 тыс. руб. (на 49,8 % меньше, чем в 2020 г.).

В отчетном году продолжились мероприятия в области укрепления материально-технической базы библиотек.

Во всех подразделениях ЦБС г. Вилючинска обеспечена доступность для лиц с нарушениями опорно-двигательного аппарата. Закончен капитальный ремонт филиала № 6, в ЦБ и в филиале № 1 проведен косметический ремонт. Для пользователей организованы зоны комфортного чтения: закуплена мебель и библиотечное оборудование.

В настоящее время из 18 библиотек Елизовской МЦБС одна находится в здании, подлежащем сносу (б/ф № 4 г. Елизово), выполнены плановые ремонтные работы в б/ф № 9 п. Нагорный.

Администрация Усть-Большерецкого района определила приоритеты по развитию туристической отрасли и взяла на контроль техническое состояние зданий учреждений культуры. Закончен капитальный ремонт нового помещения для филиала № 5 с. Апача. Библиотека, оснащенная новой современной мебелью и оборудованием, разместилась на первом этаже двухэтажного административного здания. Нуждается в косметическом ремонте и замене стеллажей и мебели библиотека-филиал № 3 в п. Паужетка. Библиотека в п. Озерновский находится под угрозой выселения. Центральной библиотеке необходим капитальный ремонт фасада.

Остается насущной проблема капитального ремонта здания библиотеки п. Палана. Кроме того, требуется полная замена системы водоснабжения и канализации. Необходимо: косметический ремонт всех помещений учреждения; установка охранно-пожарной сигнализации на всё здание, забора по периметру 80 м, двух шлагбаумов; вывод тревожной кнопки на ЕДДС; три лампы для освещения периметра здания.

В Пенжинском районе требуется ремонт внутренних помещений в библиотеке филиале № 1 с. Манилы.

Нерешенными остаются вопросы, связанные с капитальным и текущим ремонтом помещений библиотек сс. Ковран, Лесная, Седанка Тигильской ЦМБ.

Ни одна библиотека Олюторской МЦБС не имеет отдельного типового здания. Библиотеки находятся в арендованных или жилых помещениях, в ДК. Библиотеке-филиалу № 5 с. Ачайваям требуется капитальный ремонт.

В Карагинской МЦБС помещения находятся в удовлетворительном и хорошем состоянии, в течение последних пяти лет проводились капитальные и косметические ремонты. В библиотеках имеется современная мебель: читательские и компьютерные столы, стулья, мягкая мебель.

Библиотеки-филиалы ЦБС г. Петропавловска-Камчатского в большинстве находятся в жилых многоквартирных домах. Создание условий для посещения этих библиотек для маломобильных граждан и граждан с ОВЗ затруднен, так как отсутствует возможность оборудовать безбарьерный проход в помещение, к санитарным узлам и пр. Нет возможности расширить проемы, убрать порожки. Монтаж пандуса невозможен в библиотеках № 8, 2, 6, 11.

В 2021 году число поступлений финансовых средств в муниципальные библиотеки Камчатского края увеличилось на 19 430 тыс. руб. и составило 570 241 тыс. рублей.

Число израсходованных средств соответственно увеличилось на 20 171, 9 тыс. руб. и составило 572 757, 9 тыс. рублей.

Из них число выделенных средств на оплату труда сократилось на 3 113,2 тыс. руб. и составило 385 854,8 тыс. рублей (сокращение численности работников всего – 9 ед.); на комплектование фондов увеличилось на 4 040,3 тыс. руб. и составило 17 267,6 тыс. рублей; на капитальный ремонт и реконструкцию увеличилось на 1 456,8 тыс. руб. и составило 2 349,4 тыс. рублей; на приобретение (замену) оборудования сократилось на 5 021,1 тыс. руб. и составило 8 967,7 тыс. рублей; на организацию и проведение мероприятий сократилось на 512,9 тыс. руб. и составило 2 452,9 тыс. рублей; на информатизацию библиотечной деятельности увеличилось на 1 234,3 тыс. и составило 2 080,7 тыс. рублей.

Значительный объём финансовых средств израсходован на модернизацию модельных библиотек – проведение ремонтов, информатизацию. Открыты 2 библиотеки нового поколения. Участие в конкурсе на создание модельных библиотек дало возможность привлечь федеральные субсидии на сумму 20 млн. рублей.

В 2021 году в регионе удалось сохранить сетевой принцип организации библиотечного обслуживания. Охват населения библиотечным обслуживанием в муниципальных образованиях составил 38 % (+7 % к 2020 г.). Практически все относительные показатели в положительной динамике к 2020 году. Отмечается увеличение посещений, в т. ч. удаленных пользователей, несмотря на действующие ограничительные меры по проведению массовых мероприятий и допуску по QR-кодам, библиотеки края достигли положительного результата по отношению к 2019 году. В сравнении с 2020 годом наблюдается снижение показателей по зарегистрированным пользователям и документооборачиванию.

Приоритетные направления на 2022 год

- Реализация стратегии развития библиотечного дела в Российской Федерации до 2030 года.
- Разработка регионального плана развития и модернизации библиотек на 2022–2024 годы.
- Активизация работы по подготовке к участию в конкурсном отборе по созданию в регионе модельных библиотек нового поколения.
- Повышение эффективности и качества информационно-библиотечного обслуживания на основе автоматизации технологических процессов и цифровизации услуг.
- Участие в проектах различного уровня, позволяющих решить ключевые проблемы деятельности библиотек, в т. ч. проблемы комплектования и обеспечения сохранности фондов муниципальных библиотек Камчатского края.
- Укрепление кадрового потенциала библиотечных работников Камчатского края.
- Развитие и продвижение собственных сайтов библиотек.
- Обеспечение условий доступности и комфортности библиотечных зданий для всех категорий пользователей, в том числе для особых групп (инвалиды, дети, пожилые люди, люди с ОВЗ).

Годовая

**СВОД ГОДОВЫХ СВЕДЕНИЙ
ОБ ОБЩЕДОСТУПНЫХ (ПУБЛИЧНЫХ) БИБЛИОТЕКАХ
СИСТЕМЫ МИНКУЛЬТУРЫ РОССИИ
за 2021 г.**

Представляют:	Сроки представления:
<p>Министерство культуры Российской Федерации формирует сводный отчет, составленный на основе форм 6-НК, предоставленных -</p> <p>- общедоступными библиотеками, осуществляющими библиотечную деятельность, подведомственными органам исполнительной власти всех уровней, осуществляющими управление в сфере культуры;</p> <p>- организациями, имеющими в своем составе структурные подразделения, осуществляющие библиотечную деятельность</p>	<p>15 февраля</p>

Наименование отчитывающейся организации

Почтовый адрес

КГБУ Камчатская краевая научная библиотека им. С. П. Крашенинникова

683980, Камчатский край, город Петропавловск-Камчатский, проспект Карла Маркса, 33/1

Тип библиотек	Код строки	Общее число библиотек и филиалов на конец отчётного года, всего (*)	из них ЦБС и других библиотечных объединений	из общего числа библиотек имеют (из гр.1), единиц											
				Объекты культурного наследия		Здания (помещения) доступные для лиц с нарушениями:			Помещения по форме пользования			из библиотек в оперативном управлении (из гр.8) имеют помещения		Пункты вне-стационарного обслуживания пользователей библиотек	Посадочные места для пользователей
				федерально-го значения	регионально-го значения	зрения	слуха	опорно-двигательного аппарата	в оперативном управлении	по договору аренды	прочие	требующие капитально-го ремонта	аварийные		
А	0	1	2	3	4	5	6	7	8	9	10	11	12	13	14
Муниципальные общедоступные библиотеки, всего	01	99	19	0	0	10	9	11	71	23	5	15	1	34	97
из них детские	02	10	0	0	0	2	2	2	9	0	1	2	0	2	10
Из общего числа (стр.01) - в сельской местности	03	77	X	0	0	8	8	9	52	21	4	14	1	26	75
из них детские	04	7	X	0	0	2	2	2	6	0	1	2	0	2	7
Государственные центральные библиотеки субъектов РФ, всего (сумма строк 06, 07, 08, 09, 10) в том числе:	05	2	X	0	0	2	2	2	1	1	0	0	0	0	2
универсальные научные (публичные)	06	1	X	0	0	1	1	1	1	0	0	0	0	0	1
детские	07	1	X	0	0	1	1	1	0	1	0	0	0	0	1
юношеские (молодежные)	08	0	X	0	0	0	0	0	0	0	0	0	0	0	0
библиотеки для детей и юношества (молодежи)	09	0	X	0	0	0	0	0	0	0	0	0	0	0	0
библиотеки для слепых	10	0	X	0	0	0	0	0	0	0	0	0	0	0	0
ИТОГО по муниципальным библиотекам и государственным центральным библиотекам субъектов РФ (сумма строк 01 + 05)	11	101	19	0	0	12	11	13	72	24	5	15	1	34	99
в том числе (справочно из стр.11) Структурные подразделения учреждений, осуществляющие библиотечную деятельность	12	1	X	0	0	0	0	0	1	0	0	1	0	0	1

(*) - в графе 1 строки 12 проставляется число учреждений, занимающихся библиотечной деятельностью

МАТЕРИАЛЬНО-ТЕХНИЧЕСКАЯ БАЗА

Тип библиотек		из общего числа библиотек имеют (из гр.1), единиц										
		Посадочные места для пользователей		Автоматизированные технологии					Специализированное оборудование для инвалидов	Транспортные средства	из них - специализированные транспортные средства (из графы 23)	Наличие доступа к электронному каталогу
		из них (из гр.14) компьютеризованных	из них, с возможностью выхода в Интернет (из гр.15)	обработки поступлений и ведения электронного каталога	организации и учета выдачи фондов	организации и учета доступа посетителей	учёт документов библиотечного фонда	для оцифровки				
А	0	15	16	17	18	19	20	21	22	2	24	25
Муниципальные общедоступные библиотеки, всего	01	90	76	19	13	13	17	1	15	3	0	61
из них детские	02	8	6	0	0	0	0	0	1	0	0	5
из общего числа (стр.01) - в сельской местности	03	69	57	15	2	2	4	0	10	1	0	39
из них детские	04	6	5	0	0	0	0	0	1	0	0	2
Государственные центральные библиотеки субъектов РФ, всего (сумма строк 06, 07, 08, 09, 10) в том числе:	05	2	2	2	1	1	1	1	2	2	0	2
универсальные научные (публичные)	06	1	1	1	1	1	1	1	1	1	0	1
детские	07	1	1	1	0	0	0	0	1	1	0	1
юношеские (молодежные)	08	0	0	0	0	0	0	0	0	0	0	0
библиотеки для детей и юношества (молодежи)	09	0	0	0	0	0	0	0	0	0	0	0
библиотеки для слепых	10	0	0	0	0	0	0	0	0	0	0	0
ТОГО по муниципальным библиотекам и государственным центральным библиотекам субъектов РФ (сумма строк 01 + 05)	11	92	78	21	14	14	18	2	17	5	0	63
в том числе (справочно из стр.11) Структурные подразделения учреждений, осуществляющие библиотечную деятельность	12	1	1	1	0	0	0	0	0	0	0	1

(*) - в графе 1 строки 12 проставляется число учреждений, занимающихся библиотечной деятельностью

МАТЕРИАЛЬНО-ТЕХНИЧЕСКАЯ БАЗА

Тип библиотеки	Код строки	Площадь помещений, тыс. кв. м							Число пунктов вне стационарного обслуживания пользователей библиотеки, единиц	Число посадочных мест для пользователей, тыс. ед.			Число транспортных средств, единиц		
		всего	для хранения фондов (из гр.26)	для обслуживания пользователей (из гр.26)	из общей площади помещений (из гр.26), площадь			техническое состояние помещений (площадь), находящихся в оперативном управлении (из гр.29)		всего	из них (из графы 35) компьютеризированных	из них с возможностью выхода в Интернет (из гр.36)	всего	из них специализированных транспортных средств	
					находится в оперативном управлении	используется по договору аренды	прочие	требуют капитального ремонта							аварийные
А	0	26	27	28	29	30	31	32	33	34	35	36	37	38	39
Муниципальные общедоступные библиотеки, всего	01	17,2	3,3	10,6	13,8	2,6	0,9	2,9	0,2	227	1,688	0,227	0,168	3	0
из них детские	02	2,1	0,3	1,3	1,8	0,0	0,3	0,1	0,0	7	0,200	0,020	0,015	0	0
Из общего числа (стр.01) - в сельской местности	03	9,6	1,6	6,9	7,0	1,8	0,8	1,7	0,2	188	0,843	0,157	0,106	1	0
из них детские	04	1,0	0,1	0,9	0,7	0,0	0,3	0,1	0,0	7	0,120	0,017	0,014	0	0
Государственные центральные библиотеки субъектов	05	6,2	1,0	2,1	4,7	1,4	0,0	0,0	0,0	0	0,407	0,042	0,034	3	0
универсальные научные (публичные)	06	4,7	0,8	1,7	4,7	0,0	0,0	0,0	0,0	0	0,222	0,035	0,027	2	0
детские	07	1,4	0,2	0,5	0,0	1,4	0,0	0,0	0,0	0	0,185	0,007	0,007	1	0
юношеские (молодежные)	08	0,0	0,0	0,0	0,0	0,0	0,0	0,0	0,0	0	0,000	0,000	0,000	0	0
библиотеки для детей и юношества	09	0,0	0,0	0,0	0,0	0,0	0,0	0,0	0,0	0	0,000	0,000	0,000	0	0
библиотеки для слепых	10	0,0	0,0	0,0	0,0	0,0	0,0	0,0	0,0	0	0,000	0,000	0,000	0	0
ИТОГО по муниципальным библиотекам и государственным центральным библиотекам субъектов РФ (сумма строк 01 + 05)	11	23,3	4,3	12,7	18,5	4,0	0,9	2,9	0,2	227	2,095	0,269	0,202	6	0
в том числе (справочно из стр.11) Структурные подразделения учреждений, осуществляющие библиотечную деятельность	12	0,1	0,0	0,1	0,1	0,0	0,0	0,1	0,0	0	0,008	0,001	0,001	0	0

ФОРМИРОВАНИЕ БИБЛИОТЕЧНОГО ФОНДА НА ФИЗИЧЕСКИХ (МАТЕРИАЛЬНЫХ) НОСИТЕЛЯХ тыс. экз. (с точностью 0,01)

Тип библиотеки	Код строки	Поступило документов за отчетный год								
		всего (сумма граф 41, 43-45)	в том числе:					из общего объема поступлений - документы в спе- циальных форма- тах для слепых и слабовидящих (из гр.40)	из общего объема поступлений (из гр.40)	
			печатные издания и неопублико- ванные до- кументы	из них книг (из гр. 41)	электронные документы на съемных носителях	документы на микро- формах	документы на других видах носителей		на языках народов России (кроме русского)	на иностраннх языках
А	0	40	41	42	43	44	45	46	47	48
Муниципальные общедоступные библиотеки, всего	01	64,12	63,83	35,46	0,27	0,00	0,01	0,36	0,09	0,49
из них детские	02	5,70	5,68	3,69	0,00	0,00	0,01	0,06	0,01	0,00
Из общего числа (стр.01) - в сельской местности	03	35,80	35,65	17,61	0,15	0,00	0,01	0,04	0,04	0,02
из них детские	04	2,78	2,77	1,82	0,00	0,00	0,01	0,01	0,00	0,00
Государственные центральные библиотеки субъектов РФ, всего (сумма строк 06, 07, 08, 09, 10) в том числе:	05	7,17	7,08	5,43	0,09	0,00	0,00	0,14	0,14	0,08
универсальные научные (публичные)	06	4,18	4,11	3,35	0,07	0,00	0,00	0,08	0,11	0,07
детские	07	2,99	2,97	2,08	0,03	0,00	0,00	0,06	0,03	0,01
юношеские (молодежные)	08	0,00	0,00	0,00	0,00	0,00	0,00	0,00	0,00	0,00
библиотеки для детей и юношества (молодежи)	09	0,00	0,00	0,00	0,00	0,00	0,00	0,00	0,00	0,00
библиотеки для слепых	10	0,00	0,00	0,00	0,00	0,00	0,00	0,00	0,00	0,00
ИТОГО по муниципальным библиотекам и государственным центральным библиотекам субъектов РФ (сумма строк 01 + 05)	11	71,29	70,91	40,89	0,37	0,00	0,01	0,50	0,23	0,57
в том числе (справочно из стр.11) Структурные подразделения учреждений, осуществляющие библиотечную деятель-	12	0,00	0,00	0,00	0,00	0,00	0,00	0,00	0,00	0,00

ФОРМИРОВАНИЕ БИБЛИОТЕЧНОГО ФОНДА НА ФИЗИЧЕСКИХ (МАТЕРИАЛЬНЫХ) НОСИТЕЛЯХ, тыс. экз. (с точностью 0,01)

Тип библиотеки	Код строки	в том числе вновь приобретенных документов								
		Всего (сумма граф 50, 52-54)	в том числе:					из общего объема новых поступлений документы в специальных форматах для слепых и сла- бовидящих (из гр.49)	из общего объема новых поступлений (из гр.49)	
			печатные издания и не- опубликован- ные документы	из них книг (из гр. 50)	электронные документы на съемных но- сителях	документы на микроформах	документы на других видах носителей		на языках народов Рос- сии (кроме русского)	на иностраннх языках
А	0	49	50	51	52	53	54	55	56	57
Муниципальные общедоступные библиотеки, всего	01	53,07	52,85	30,08	0,22	0,00	0,01	0,17	0,04	0,49
из них детские	02	5,42	5,41	3,47	0,00	0,00	0,01	0,06	0,00	0,00
Из общего числа (стр.01) - в сельской местности	03	32,63	32,48	14,92	0,15	0,00	0,01	0,04	0,03	0,02
из них детские	04	2,70	2,69	1,77	0,00	0,00	0,01	0,01	0,00	0,00
Государственные центральные библиотеки субъектов РФ, всего (сумма строк 06, 07, 08, 09, 10) в том числе:	05	5,14	5,07	3,52	0,07	0,00	0,00	0,09	0,03	0,02
универсальные научные (публичные)	06	2,18	2,14	1,47	0,04	0,00	0,00	0,05	0,00	0,01
детские	07	2,96	2,93	2,05	0,03	0,00	0,00	0,04	0,03	0,01
юношеские (молодежные)	08	0,00	0,00	0,00	0,00	0,00	0,00	0,00	0,00	0,00
библиотеки для детей и юношества (молодежи)	09	0,00	0,00	0,00	0,00	0,00	0,00	0,00	0,00	0,00
библиотеки для слепых	10	0,00	0,00	0,00	0,00	0,00	0,00	0,00	0,00	0,00
ИТОГО по муниципальным библиотекам и государственным центральным библиотекам субъектов РФ (сумма строк 01 + 05)	11	58,21	57,92	33,60	0,28	0,00	0,01	0,26	0,07	0,51
в том числе (справочно из стр.11) Структурные подразделения учреждений, осуществляющие библиотечную деятельность	12	0,00	0,00	0,00	0,00	0,00	0,00	0,00	0,00	0,00

ФОРМИРОВАНИЕ БИБЛИОТЕЧНОГО ФОНДА НА ФИЗИЧЕСКИХ (МАТЕРИАЛЬНЫХ) НОСИТЕЛЯХ, тыс. экз. (с точностью 0,01)

Тип библиотеки	Код строки	Выбыло документов за отчетный год								
		Всего (сумма граф 59, 61 -63)	в том числе:					из общего объема вы- бывших доку- ментов - доку- менты в спе- циальных форматах для слепых и сла- бовидящих (из гр.58)	из общего объема выбывших документов (из гр.58)	
			печатные издания и неопублико- ванные до- кументы	из них книг (из гр. 59)	электронные документы на съемных но- сителях	документы на микро- формах	документы на других видах носителей		на языках народов России (кроме русского)	на иностранных языках
А	0	58	59	60	61	62	63	64	65	66
Муниципальные общедоступные библиотеки, всего	01	73,23	73,01	40,44	0,20	0,00	0,02	0,00	0,00	0,80
из них детские	02	8,79	8,78	5,46	0,00	0,00	0,01	0,00	0,00	0,00
Из общего числа (стр.01) - в сельской местности	03	43,74	43,55	22,37	0,18	0,00	0,02	0,00	0,00	0,01
из них детские	04	4,21	4,21	3,11	0,00	0,00	0,01	0,00	0,00	0,00
Государственные центральные библиотеки субъектов РФ, всего (сумма строк 06, 07, 08, 09, 10) в том числе:	05	4,93	4,88	2,10	0,05	0,00	0,00	0,00	0,00	0,00
универсальные научные (публичные)	06	3,66	3,61	2,10	0,05	0,00	0,00	0,00	0,00	0,00
детские	07	1,27	1,27	0,00	0,00	0,00	0,00	0,00	0,00	0,00
юношеские (молодежные)	08	0,00	0,00	0,00	0,00	0,00	0,00	0,00	0,00	0,00
библиотеки для детей и юношества (молодежи)	09	0,00	0,00	0,00	0,00	0,00	0,00	0,00	0,00	0,00
библиотеки для слепых	10	0,00	0,00	0,00	0,00	0,00	0,00	0,00	0,00	0,00
ИТОГО по муниципальным библиотекам и государственным центральным библиотекам субъектов РФ (сумма строк 01 + 05)	11	78,16	77,89	42,54	0,25	0,00	0,02	0,00	0,00	0,80
в том числе (справочно из стр.11) Структурные подразделения учреждений, осуществляющие библиотечную деятельность	12	0,00	0,00	0,00	0,00	0,00	0,00	0,00	0,00	0,00

ФОРМИРОВАНИЕ БИБЛИОТЕЧНОГО ФОНДА НА ФИЗИЧЕСКИХ (МАТЕРИАЛЬНЫХ) НОСИТЕЛЯХ, тыс. экз. (с точностью 0,01)

Тип библиотеки	Код строки	Состоит документов на конец отчетного года								
		Всего (сумма граф 68, 70 -72)	в том числе:					из общего объема фонда - доку- менты в спе- циальных форматах для слепых и сла- бовидящих (из гр.67)	из общего объема фонда (из гр.67)	
			печатные издания и неопублико- ванные до- кументы	из них книг (из графы 68)	электрон- ные доку- менты на съемных носителях	документы на микро- формах	документы на других видах носителей		на языках народов Рос- сии (кроме русского)	на иностраннх языках
А	0	67	68	69	70	71	72	73	74	75
Муниципальные общедоступные библиотеки, всего	01	1561,56	1553,71	1308,90	5,34	0,19	2,32	3,64	1,20	6,10
из них детские	02	123,07	122,29	95,78	0,49	0,00	0,29	0,57	0,08	0,12
Из общего числа (стр.01) - в сельской местности	03	899,24	895,85	746,48	1,83	0,19	1,37	0,64	0,56	0,43
из них детские	04	56,77	56,70	43,01	0,02	0,00	0,04	0,02	0,03	0,00
Государственные центральные библиотеки субъектов РФ, всего (сумма строк 06, 07, 08, 09, 10) в том числе:	05	674,33	659,58	460,45	2,79	2,38	9,58	0,33	0,68	3,90
универсальные научные (публичные)	06	480,75	468,63	335,55	2,38	2,38	7,37	0,27	0,44	3,73
детские	07	193,58	190,95	124,90	0,41	0,00	2,21	0,06	0,24	0,17
юношеские (молодежные)	08	0,00	0,00	0,00	0,00	0,00	0,00	0,00	0,00	0,00
библиотеки для детей и юношества (молодежи)	09	0,00	0,00	0,00	0,00	0,00	0,00	0,00	0,00	0,00
библиотеки для слепых	10	0,00	0,00	0,00	0,00	0,00	0,00	0,00	0,00	0,00
ИТОГО по муниципальным библиотекам и государственным центральным библиотекам субъектов РФ (сумма строк 01 + 05)	11	2235,88	2213,30	1769,35	8,12	2,57	11,90	3,97	1,89	10,01
в том числе (справочно из стр.11) Структурные подразделения учреждений, осуществляющие библиотечную деятельность	12	9,43	9,39	9,39	0,04	0,00	0,00	0,00	0,00	0,00

ЭЛЕКТРОННЫЕ (СЕТЕВЫЕ) РЕСУРСЫ

Тип библиотеки	Код строки	из общего числа библиотек (из гр.1)									
		имеют доступ в Интернет	из них имеют доступ посетители	имеют собственный Интернет-сайт или Интернет-страницу	из них собственный Интернет-сайт или Интернет-страница доступные для слепых и слабовидящих	имеют электронные каталоги	из них доступных в Интернете	имеют электронную (цифровую) библиотеку	из нее предоставляют документы в открытом доступе	имеют базы данных с инсталлированными документами	имеют базы данных сетевых удаленных лицензионных документов
А	0	76	77	78	79	80	81	82	83	84	85
Муниципальные общедоступные библиотеки, всего	01	92	74	37	19	19	5	1	1	3	6
из них детские	02	10	6	2	1	0	0	0	0	0	0
Из общего числа (стр.01) - в сельской местности	03	70	55	30	15	15	2	0	0	0	3
из них детские	04	7	5	1	1	0	0	0	0	0	0
Государственные центральные библиотеки субъектов РФ, всего (сумма строк 06, 07, 08, 09, 10) в том числе:	05	2	2	2	2	2	2	1	1	2	2
универсальные научные (публичные)	06	1	1	1	1	1	1	1	1	1	1
детские	07	1	1	1	1	1	1	0	0	1	1
юношеские (молодежные)	08	0	0	0	0	0	0	0	0	0	0
библиотеки для детей и юношества (молодежи)	09	0	0	0	0	0	0	0	0	0	0
библиотеки для слепых	10	0	0	0	0	0	0	0	0	0	0
ИТОГО по муниципальным библиотекам и государственным центральным библиотекам субъектов РФ (сумма строк 01 + 05)	11	94	76	39	21	21	7	2	2	5	8
в том числе (справочно из стр.11) Структурные подразделения учреждений, осуществляющие библиотечную деятельность	12	1	0	0	0	1	0	0	0	0	0

ЭЛЕКТРОННЫЕ (СЕТЕВЫЕ) РЕСУРСЫ

Тип библиотеки	Код строки	Поступило (создано, приобретено) за отчетный год				Объем на конец отчетного года						
		Объем электронного каталога, тыс. ед. (с точностью до 0,01)		Объем электронной (цифровой) библиотеки, тыс. ед. (с точностью до 0,01)		Объем электронного каталога, тыс. ед. (с точностью до 0,01)		Объем электронной (цифровой) библиотеки, тыс. ед. (с точностью до 0,01)		Число баз данных инсталлированных документов, единиц	Сетевые удаленные лицензионные документы	
		общее число записей	из них число записей, доступных в Интернете	общее число сетевых локальных документов	из них число документов в открытом доступе	общее число записей	из них число записей, доступных в Интернете	общее число сетевых локальных документов	из них число документов в открытом доступе		число баз данных, единиц	в них полнотекстовых документов, тыс. ед. (с точностью до 0,01)
А	0	86	87	88	89	90	91	92	93	94	95	96
Муниципальные общедоступные библиотеки, всего	01	39552,00	27240,00	38,00	38,00	494387,00	350550,00	207,00	207,00	4,00	8,00	6318,00
из них детские	02	0,00	0,00	0,00	0,00	0,00	0,00	0,00	0,00	0,00	0,00	0,00
Из общего числа (стр.01) - в сельской местности	03	12976,00	1411,00	0,00	0,00	174403,00	35694,00	0,00	0,00	0,00	3,00	1572,00
из них детские	04	0,00	0,00	0,00	0,00	0,00	0,00	0,00	0,00	0,00	0,00	0,00
Государственные центральные библиотеки субъектов РФ, всего (сумма строк 06, 07, 08, 09, 10) в том числе:	05	8331,00	8331,00	84,00	84,00	177289,00	170541,00	2803,00	1283,00	2,00	4,00	368,00
универсальные научные (публичные)	06	7615,00	7615,00	84,00	84,00	148822,00	148822,00	2803,00	1283,00	1,00	2,00	152,00
детские	07	716,00	716,00	0,00	0,00	28467,00	21719,00	0,00	0,00	1,00	2,00	216,00
юношеские (молодежные)	08	0,00	0,00	0,00	0,00	0,00	0,00	0,00	0,00	0,00	0,00	0,00
библиотеки для детей и юношества (молодежи)	09	0,00	0,00	0,00	0,00	0,00	0,00	0,00	0,00	0,00	0,00	0,00
библиотеки для слепых	10	0,00	0,00	0,00	0,00	0,00	0,00	0,00	0,00	0,00	0,00	0,00
ИТОГО по муниципальным библиотекам и государственным центральным библиотекам субъектов РФ (сумма строк 01 + 05)	11	47883,00	35571,00	122,00	122,00	671676,00	521091,00	3010,00	1490,00	6,00	12,00	6686,00
в том числе (справочно из стр.11) Структурные подразделения учреждений, осуществляющие библиотечную деятельность	12	10	0	0	0	876	0	0	0	0	0	0

ЧИСЛО ПОЛЬЗОВАТЕЛЕЙ И ПОСЕЩЕНИЙ БИБЛИОТЕКИ

Тип библиотеки	Код строки	Число зарегистрированных пользователей библиотеки, тыс. чел. (с точностью до 0,1)						Число посещений библиотеки, посещений в тыс. ед. (с точностью до 0,1)								Число обращений к библиотеке удаленных пользователей, тыс. ед. (с точностью до 0,1)
		всего	из них пользователей, обслу-		из них пользователей, обслу-женных во внестационарных условиях (из гр. 97)	из них удаленных пользователей (из гр.97)	всего (сумма гр. 104,107)	в том числе (из графы 103)								
			всего (из гр.97)	из них в возрасте (из гр.98)				в стационарных условиях		вне стационара						
				до 14 лет включительно				15 - 30 лет включительно	все го	из них (из графы 104)	всего	в том числе (из графы 107)				
					для получения библиотечно-информационных услуг	число посещений библиотечных мероприятий		для получения библиотечно-информационных услуг	в том числе при обслуживании специализированными транспортными средствами	число посещений библиотечных мероприятий						
А	0	97	98	99	100	101	102	103	104	105	106	107	108	109	110	111
Муниципальные общедоступные библиотеки, всего	01	117,7	103,2	42,3	17,5	7,7	6,9	1166,271	918,231	679,859	234,59	248,04	34,961	0	212,585	185,625
из них детские	02	13,2	13,0	11,0	1,0	0,2	0,0	134,3	108,5	74,3	34,2	25,8	1,2	0,0	24,1	0
Из общего числа (стр.01) - в сельской местности	03	45,2	39,2	13,3	5,9	4,3	1,7	620,1	518,3	386,9	127,6	101,8	18,3	0,0	83,0	29,747
из них детские	04	3,9	3,7	2,8	0,3	0,1	0,0	59,8	52,4	35,9	16,5	7,4	0,9	0,0	5,9	0
Государственные центральные библиотеки субъектов РФ, всего (сумма строк 06, 07, 08, 09, 10) в том числе:	05	44,9	26,7	5,9	10,2	0,7	17,6	339,3	328,1	238,6	89,5	11,2	0,5	0,0	10,7	52,23
универсальные научные (публичные)	06	34,5	19,6	0,2	8,8	0,0	15,0	244,7	234,5	170,9	63,5	10,2	0,0	0,0	10,2	48,02
детские	07	10,4	7,1	5,7	1,4	0,7	2,6	94,6	93,6	67,6	26,0	1,0	0,5	0,0	0,5	4,21
юношеские (молодежные)	08	0,0	0,0	0,0	0,0	0,0	0,0	0,0	0,0	0,0	0,0	0,0	0,0	0,0	0,0	0
библиотеки для детей и юношества (молодежи)	09	0,0	0,0	0,0	0,0	0,0	0,0	0,0	0,0	0,0	0,0	0,0	0,0	0,0	0,0	0
библиотеки для слепых	10	0,0	0,0	0,0	0,0	0,0	0,0	0,0	0,0	0,0	0,0	0,0	0,0	0,0	0,0	0
ИТОГО по муниципальным библиотекам и государственным центральным библиотекам субъектов РФ (сумма строк 01 + 05)	11	162,7	129,9	48,2	27,7	8,3	24,5	1505,5	1246,3	918,4	324,1	259,2	35,4	0,0	223,3	237,855
в том числе (справочно из стр.11) Структурные подразделения учреждений, осуществляющие библиотечную деятельность	12	0,3	0,3	0,1	0,1	0,0	0,0	3,3	3,3	3,0	0,3	0,0	0,0	0,0	0,0	0

БИБЛИОТЕЧНО-ИНФОРМАЦИОННОЕ ОБСЛУЖИВАНИЕ ПОЛЬЗОВАТЕЛЕЙ

Тип библиотек	Код строки	в стационарном режиме											
		Выдано (просмотрено) документов из фондов данной библиотеки, тыс. ед. (с точностью до 0,01)					Выдано (просмотрено) документов из фондов других библиотек, тыс. ед. (с точностью до 0,01)			Выполнено справок и консультаций, тыс. ед. (с точностью до 0,01)	Число библиотечных мероприятий		
		всего (сумма граф 113,114,115, 116)	в том числе				всего (сумма граф 118, 119)	в том числе			всего	по месту расположения библиотеки, (из графы 112)	с возможностью участия инвалидов и лиц с ОВЗ, (из графы 121)
на физических носителях	из электронной (цифровой) библиотеки		инсталлированных документов	сетевых удалённых лицензионных документов	полученных по системе МБА и ММБА, ЭДД	доступных в виртуальных читальных залах							
А	0	112	113	11	115	116	117	118	119	120	121	122	123
Муниципальные общедоступные библиотеки, всего	01	2655,87	2652,57	0,20	3,05	0,07	0,09	0,09	0,00	39,16	9823	9823	2286
из них детские	02	311,98	311,98	0,00	0,00	0,00	0,04	0,04	0,00	2,83	1229	1229	99
Из общего числа (стр.01) - в сельской местности	03	1319,24	1318,98	0,20	0,00	0,07	0,09	0,09	0,00	21,91	5554	5554	1681
из них детские	04	122,27	122,27	0,00	0,00	0,00	0,04	0,04	0,00	1,74	678	678	92
Государственные центральные библиотеки субъектов РФ, всего (сумма строк 06, 07, 08, 09, 10) в том числе:	05	798,06	759,66	34,28	4,07	0,05	1,28	0,05	1,22	22,67	1320	1320	455
универсальные научные (публичные)	06	611,37	573,56	34,28	3,48	0,05	1,22	0,00	1,22	13,41	740	740	282
детские	07	186,68	186,10	0,00	0,59	0,00	0,05	0,05	0,00	9,26	580	580	173
юношеские (молодежные)	08	0,00	0,00	0,00	0,00	0,00	0,00	0,00	0,00	0,00	0	0	0
библиотеки для детей и юношества (молодежи)	09	0,00	0,00	0,00	0,00	0,00	0,00	0,00	0,00	0,00	0	0	0
библиотеки для слепых	10	0,00	0,00	0,00	0,00	0,00	0,00	0,00	0,00	0,00	0	0	0
ИТОГО по муниципальным библиотекам и государственным центральным библиотекам субъектов РФ (сумма строк 01 + 05)	11	3453,93	3412,23	34,48	7,11	0,11	1,36	0,14	1,22	61,83	11143	11143	2741
в том числе (справочно из стр.11) Структурные подразделения учреждений, осуществляющие библиотечную деятельность	12	11,74	11,74	0,00	0,00	0,00	0,00	0,00	0,00	0,07	6	6	0

БИБЛИОТЕЧНО-ИНФОРМАЦИОННОЕ ОБСЛУЖИВАНИЕ ПОЛЬЗОВАТЕЛЕЙ

Тип библиотек	Код стро-	из числа обслуженных в стационарном режиме, в том числе в возрасте - до 14 лет включительно											
		Выдано (просмотрено) документов из фондов данной библиотеки, тыс. ед. (с точностью до 0,01)					Выдано (просмотрено) документов из фондов других библиотек, тыс. ед. (с точностью до 0,01)			Выполнено справок и консультаций, тыс. ед. (с точностью до 0,01)	Число библиотечных мероприятий		
		всего (сумма граф 125, 126, 127, 128)	в том числе				всего (сумма граф 130, 131)	в том числе			всего	по месту расположения библиотеки, (из графы 133)	с возможностью участия инвалидов и лиц с ОВЗ, (из графы 133)
из фонда на физических носителях	из электронной (цифровой) библиотеки		инсталлированных документов	сетевых удалённых лицензионных документов	полученных по системе МБА и ММБА, ЭДД	доступных в виртуальных читальных залах							
А	0	124	125	126	127	128	129	130	131	132	133	134	135
Муниципальные общедоступные библиотеки, всего	01	1025,66	1025,47	0,19	0,00	0,00	0,04	0,04	0,00	15,06	5777	5777	1095
из них детские	02	282,57	282,57	0,00	0,00	0,00	0,04	0,04	0,00	2,36	1163	1163	85
Из общего числа (стр.01) - в сельской местности	03	480,64	480,45	0,19	0,00	0,00	0,04	0,04	0,00	9,06	3521	3521	809
из них детские	04	107,60	107,60	0,00	0,00	0,00	0,04	0,04	0,00	1,45	615	615	78
Государственные центральные библиотеки субъектов РФ, всего (сумма строк 06, 07, 08, 09, 10) в том числе:	05	154,37	154,37	0,00	0,00	0,00	0,00	0,00	0,00	7,44	544	544	196
универсальные научные (публичные)	06	5,02	5,02	0,00	0,00	0,00	0,00	0,00	0,00	0,00	80	80	25
детские	07	149,34	149,34	0,00	0,00	0,00	0,00	0,00	0,00	7,44	464	464	171
юношеские (молодежные)	08	0,00	0,00	0,00	0,00	0,00	0,00	0,00	0,00	0,00	0	0	0
библиотеки для детей и юношества (молодежи)	09	0,00	0,00	0,00	0,00	0,00	0,00	0,00	0,00	0,00	0	0	0
библиотеки для слепых	10	0,00	0,00	0,00	0,00	0,00	0,00	0,00	0,00	0,00	0	0	0
ИТОГО по муниципальным библиотекам и государственным центральным библиотекам субъектов РФ (сумма строк 01 + 05)	11	1180,02	1179,84	0,19	0,00	0,00	0,04	0,04	0,00	22,49	6321	6321	1291
в том числе (справочно из стр.11) Структурные подразделения учреждений, осуществляющие библиотечную деятельность	12	2,48	2,48	0,00	0,00	0,00	0,00	0,00	0,00	0,05	6	6	0

БИБЛИОТЕЧНО-ИНФОРМАЦИОННОЕ ОБСЛУЖИВАНИЕ ПОЛЬЗОВАТЕЛЕЙ

Тип библиотек	Код стро-	из числа обслуженных в стационарном режиме, в том числе в возрасте - 15-30 лет включительно											
		Выдано (просмотрено) документов из фондов данной библиотеки, тыс. ед. (с точностью до 0,01)					Выдано (просмотрено) документов из фондов других библиотек, тыс. ед. (с точностью до 0,01)			Выполнено справок и консультаций, тыс. ед. (с точностью до 0,01)	Число библиотечных мероприятий		
		всего (сумма граф 137,138,139,140)	в том числе				всего (сумма граф 142,143)	в том числе			Всего	по месту расположения библиотеки, (из графы 145)	с возможностью участия инвалидов и лиц с ОВЗ, (из графы 145)
из фонда на физических носителях	из электронной (цифровой) библиотеки		инсталлированных документов	сетевых удалённых лицензионных документов	полученных по системе МБА и ММБА, ЭДЛ	доступных в виртуальных читальных залах							
А	0	136	137	138	139	140	141	142	143	14	145	14	147
Муниципальные общедоступные библиотеки, всего	01	249,54	249,47	0,00	0,06	0,01	0,00	0,00	0,00	6,93	1112	1112	315
из них детские	02	7,66	7,66	0,00	0,00	0,00	0,00	0,00	0,00	0,33	34	34	14
Из общего числа (стр.01) - в сельской местности	03	91,91	91,90	0,00	0,00	0,01	0,00	0,00	0,00	3,96	549	549	190
из них детские	04	3,05	3,05	0,00	0,00	0,00	0,00	0,00	0,00	0,19	31	31	14
Государственные центральные библиотеки субъектов РФ, всего (сумма строк 06, 07, 08, 09, 10) в том числе:	05	275,29	268,75	5,71	0,79	0,05	0,05	0,05	0,00	1,91	366	366	42
универсальные научные (публичные)	06	237,96	232,00	5,71	0,20	0,05	0,00	0,00	0,00	0,08	250	250	40
детские	07	37,34	36,75	0,00	0,59	0,00	0,05	0,05	0,00	1,83	116	116	2
юношеские (молодежные)	08	0,00	0,00	0,00	0,00	0,00	0,00	0,00	0,00	0,00	0	0	0
библиотеки для детей и юношества (молодежи)	09	0,00	0,00	0,00	0,00	0,00	0,00	0,00	0,00	0,00	0	0	0
библиотеки для слепых	10	0,00	0,00	0,00	0,00	0,00	0,00	0,00	0,00	0,00	0	0	0
ИТОГО по муниципальным библиотекам и государственным центральным библиотекам субъектов РФ (сумма строк 01 + 05)	11	524,83	518,23	5,71	0,85	0,05	0,05	0,05	0,00	8,83	1478	1478	357
в том числе (справочно из стр.11) Структурные подразделения учреждений, осуществляющие библиотечную деятельность	12	0,21	0,21	0,00	0,00	0,00	0,00	0,00	0,00	0,01	0	0	0

БИБЛИОТЕЧНО-ИНФОРМАЦИОННОЕ ОБСЛУЖИВАНИЕ ПОЛЬЗОВАТЕЛЕЙ

Тип библиотек	Код строки	во внестационарном режиме										
		Выдано (просмотрено) документов из фондов данной библиотеки, тыс. ед. (с точностью до 0,01)					Выдано (просмотрено) документов из фондов других библиотек, тыс. ед. (с точностью до 0,01)		Выполнено справок и консультаций, тыс. ед. (с точностью до 0,01)	Число библиотечных мероприятий		
		всего (сумма граф 149,150,151,152)	из фонда на физических носителях	из электронной (цифровой) библиотеки	инсталлированных документов	сетевых удалённых лицензионных документов	всего	доступных в виртуальных читальных залах (из графы 153)		всего	в условиях вне стационара (из графы 156)	с возможностью участия инвалидов и лиц с ОВЗ, (из графы 156)
А	0	1	149	150	151	152	153	154	155	156	157	158
Муниципальные общедоступные библиотеки, всего	01	180,20	180,19	0,00	0,00	0,00	0,00	0,00	2,23	3596	3596	117
из них детские	02	1,50	1,50	0,00	0,00	0,00	0,00	0,00	0,00	377	377	0
Из общего числа (стр.01) - в сельской местности	03	47,89	47,88	0,00	0,00	0,00	0,00	0,00	1,24	1258	1258	26
из них детские	04	0,33	0,33	0,00	0,00	0,00	0,00	0,00	0,00	118	118	0
Государственные центральные библиотеки субъектов РФ, всего (сумма строк 06, 07, 08, 09, 10) в том числе:	05	1,27	1,27	0,00	0,00	0,00	0,00	0,00	0,36	460	460	100
универсальные научные (публичные)	06	0,41	0,41	0,00	0,00	0,00	0,00	0,00	0,00	351	351	97
детские	07	0,86	0,86	0,00	0,00	0,00	0,00	0,00	0,36	109	109	3
юношеские (молодежные)	08	0,00	0,00	0,00	0,00	0,00	0,00	0,00	0,00	0	0	0
библиотеки для детей и юношества (молодежи)	09	0,00	0,00	0,00	0,00	0,00	0,00	0,00	0,00	0	0	0
библиотеки для слепых	10	0,00	0,00	0,00	0,00	0,00	0,00	0,00	0,00	0	0	0
ИТОГО по муниципальным библиотекам и государственным центральным библиотекам субъектов РФ (сумма строк 01 + 05)	11	181,47	181,47	0,00	0,00	0,00	0,00	0,00	2,59	4056	4056	217
в том числе (справочно из стр.11) Структурные подразделения учреждений, осуществляющие библиотечную деятельность	12	0,00	0,00	0,00	0,00	0,00	0,00	0,00	0,00	30	30	0

БИБЛИОТЕЧНО-ИНФОРМАЦИОННОЕ ОБСЛУЖИВАНИЕ ПОЛЬЗОВАТЕЛЕЙ

Тип библиотек	Код	в удаленном режиме							
		Выдано (просмотрено) документов из фондов данной библиотеки, тыс.ед. (с точностью до 0,01)			Выдано (просмотрено) документов из фондов других библиотек, тыс. ед. (с точностью до 0,01))		Выполнено справок и консультаций, тыс. ед. (с точностью до 0,01)	Число библиотечных мероприятий	
		всего (сумма граф 160,161)	в том числе		Всего	доступных в виртуальных читальных залах		Всего	в условиях вне стационара
			из электронной (цифровой) библиотеки	из электронной (цифровой) библиотеки					
А	0	159	160	161	162	163	164	165	166
Муниципальные общедоступные библиотеки, всего	01	10,56	0,09	10,46	0,00	0,00	1,64	519	519
из них детские	02	0,00	0,00	0,00	0,00	0,00	0,00	7	7
Из общего числа (стр.01) - в сельской местности	03	1,61	0,09	1,52	0,00	0,00	1,64	392	392
из них детские	04	0,00	0,00	0,00	0,00	0,00	0,00	7	7
Государственные центральные библиотеки субъектов РФ, всего (сумма строк 06, 07, 08, 09, 10) в том числе:	05	101,99	94,74	7,26	0,00	0,00	2,24	175	175
универсальные научные (публичные)	06	98,53	94,74	3,80	0,00	0,00	1,20	0	0
детские	07	3,46	0,00	3,46	0,00	0,00	1,03	175	175
юношеские (молодежные)	08	0,00	0,00	0,00	0,00	0,00	0,00	0	0
библиотеки для детей и юношества (молодежи)	09	0,00	0,00	0,00	0,00	0,00	0,00	0	0
библиотеки для слепых	10	0,00	0,00	0,00	0,00	0,00	0,00	0	0
ИТОГО по муниципальным библиотекам и государственным центральным библиотекам субъектов РФ (сумма строк 01 + 05)	11	112,55	94,83	17,72	0,00	0,00	3,88	694	694
в том числе (справочно из стр.11) Структурные подразделения учреждений, осуществляющие библиотечную деятельность	12	0,00	0,00	0,00	0,00	0,00	0,00	0	0

БИБЛИОТЕЧНО-ИНФОРМАЦИОННОЕ ОБСЛУЖИВАНИЕ ПОЛЬЗОВАТЕЛЕЙ

Тип библиотек	Код стро-	ВСЕГО (в стационарном, во внестационарном и удаленном режимах)												
		Выдано (просмотрено) документов из фондов данной библиотеки, тыс. ед. (с точностью до 0,01)					Выдано (просмотрено) документов из фондов других библиотек, тыс. ед. (с точностью до 0,01)			Выполнено справок и консультаций, тыс. ед. (с точностью до 0,01)	Число библиотечных мероприятий			
		всего (сумма граф 168,169,170)	в том числе				всего (сумма граф 173, 174)	в том числе			Всего	по месту расположения библиотеки, (из графы 176)	в условиях вне стационара (из графы 176)	с возможностью участия инвалидов и лиц с ОВЗ, (из графы 176)
			из фонда на физических носителях	из электронной (цифровой) библиотеки	инсталлированных документов	сетевых удалённых лицензионных документов		полученных по системе МБА и ММБА, ЭДД	доступных в виртуальных читальных залах					
А	0	167	168	169	170	171	172	173	174	175	176	177	178	179
Муниципальные общедоступные библиотеки, всего	01	2846,62	2832,76	0,29	3,05	10,53	0,09	0,09	0,00	43,03	13938	9823	4115	2403
из них детские	02	313,49	313,48	0,00	0,00	0,00	0,04	0,04	0,00	2,83	1613	1229	384	99
Из общего числа (стр.01) - в сельской местности	03	1368,74	1366,87	0,29	0,00	1,59	0,09	0,09	0,00	24,78	7204	5554	1650	1707
из них детские	04	122,60	122,60	0,00	0,00	0,00	0,04	0,04	0,00	1,74	803	678	125	92
Государственные центральные библиотеки субъектов РФ, всего (сумма строк 06, 07, 08, 09, 10) в том числе:	05	901,32	760,93	129,02	4,07	7,30	1,28	0,05	1,22	25,27	1955	1320	635	555
универсальные научные (публичные)	06	710,32	573,97	129,02	3,48	3,84	1,22	0,00	1,22	14,61	1091	740	351	379
детские	07	191,00	186,96	0,00	0,59	3,46	0,05	0,05	0,00	10,66	864	580	284	176
юношеские (молодежные)	08	0,00	0,00	0,00	0,00	0,00	0,00	0,00	0,00	0,00	0	0	0	0
библиотеки для детей и юношества (молодежи)	09	0,00	0,00	0,00	0,00	0,00	0,00	0,00	0,00	0,00	0	0	0	0
библиотеки для слепых	10	0,00	0,00	0,00	0,00	0,00	0,00	0,00	0,00	0,00	0	0	0	0
ИТОГО по муниципальным библиотекам и государственным центральным библиотекам субъектов РФ (сумма строк 01 + 05)	11	3747,95	3593,69	129,31	7,11	17,83	1,36	0,14	1,22	68,30	15893	11143	4750	2958
в том числе (справочно из стр.11) Структурные подразделения учреждений, осуществляющие библиотечную деятельность	12	11,74	11,74	0,00	0,00	0,00	0,00	0,00	0,00	0,07	36	6	30	0

ПЕРСОНАЛ БИБЛИОТЕКИ

Тип библиотеки	Код строки	Штат библиотек на конец отчетного года, единиц	Численность работников, человек														
			всего	имеют инвалидность (из графы 1810)	из них (из графы 181) основной персонал библиотеки												
					всего	из них (из графы.183)		из них имеют образование (из графы 183)				в том числе со стажем работы в библиотеках (из графы 183)			в том числе по возрасту (из графы 183)		
						прошли повышение квалификации переподготовку по библиотечно-информационной деятельности	Из них прошли обучение (инструктирование) по вопросам, связанным с предоставлением услуг инвалидам	высшее		Среднее-профессиональное		от 0 до 3 лет	от 3 до 10 лет	свыше 10 лет	до 30 лет	от 30 до 55 лет	55 лет и старше
		всего	из них библиотечное (из графы 186)	всего	из них библиотечное (из графы 188)	от 0 до 3 лет	от 3 до 10 лет	свыше 10 лет	до 30 лет	от 30 до 55 лет	55 лет и старше						
А	0	180	181	182	183	184	185	186	187	188	189	190	191	192	193	194	195
Муниципальные общедоступные библиотеки, всего	01	462,70	431	10	296	127	40	182	56	89	28	51	89	156	28	183	85
из них детские	02	37,25	33	0	20	7	4	14	2	5	2	4	9	7	2	12	6
Из общего числа (стр.01) - в сельской местности	03	233,75	228	5	164	69	32	84	25	60	16	34	47	83	16	102	46
из них детские	04	14,00	13	0	11	6	4	5	0	5	2	2	3	6	1	6	4
Государственные центральные библиотеки субъектов РФ, всего (сумма строк 06, 07, 08, 09, 10) в том числе:	05	152,00	137	5	107	58	0	86	28	17	5	12	21	74	6	58	43
универсальные научные (публичные)	06	111,00	106	4	81	41	0	63	22	14	4	10	17	54	5	43	33
детские	07	41,00	31	1	26	17	0	23	6	3	1	2	4	20	1	15	10
юношеские (молодежные)	08	0,00	0	0	0	0	0	0	0	0	0	0	0	0	0	0	0
библиотеки для детей и юношества (молодежи)	09	0,00	0	0	0	0	0	0	0	0	0	0	0	0	0	0	0
библиотеки для слепых	10	0,00	0	0	0	0	0	0	0	0	0	0	0	0	0	0	0
ИТОГО по муниципальным библиотекам и государственным центральным библиотекам субъектов РФ (сумма строк 01 + 05)	11	614,70	568	15	403	185	40	268	84	106	33	63	110	230	34	241	128
в том числе (справочно из стр.11) Структурные подразделения учреждений, осуществляющие библиотечную деятельность	12	1,00	1	0	1	0	0	0	0	1	1	0	0	1	0	0	1

ПОСТУПЛЕНИЕ И ИСПОЛЬЗОВАНИЕ ФИНАНСОВЫХ СРЕДСТВ, тыс. руб. (с точностью 0,1)

Тип библиотеки	Код строки	Поступило за год всего (сумма гр.197, 202, 203)	из них, (из графы 196)										
			бюджетные ассигнования учредителя					Финансирование из бюджетов других уровней, (из графы 196)	Поступления от Оказания услуг (выполнения работ) на платной основе и от иной приносящей доход деятельности - всего, (сумма граф 204, 205, 206)	в том числе			
			всего (сумма граф 198, 199, 200, 201)	Субсидии на финансовое обеспечение выполнения государственного (муниципального) задания	субсидии предоставляемые в соответствии с абзацем 2 пунктом 1 статьи 78.1 Бюджетного кодекса РФ	Субсидии на осуществление капитальных вложений	гранты в форме субсидий			от основных видов уставной деятельности	благотворительные и спонсорские вклады	от приносящей доход деятельности	из них (из графы 206) от сдачи имущества в аренду
	0	196	197	198	199	200	201	202	203	204	205	206	207
Муниципальные общедоступные библиотеки, всего	01	571101,8	526258,9	494148,3	32110,6	0,0	0,0	43986,0	856,9	785,9	0,0	71,0	10,0
из них детские	02	0,0	0,0	0,0	0,0	0,0	0,0	0,0	0,0	0,0	0,0	0,0	0,0
Из общего числа (стр.01) - в сельской местности	03	257898,5	252031,3	228516,3	23515,0	0,0	0,0	5370,0	497,2	445,6	0,0	51,6	10,0
из них детские	04	0,0	0,0	0,0	0,0	0,0	0,0	0,0	0,0	0,0	0,0	0,0	0,0
Государственные центральные библиотеки субъектов РФ, всего (сумма строк 06, 07, 08, 09, 10) в том числе:	05	191569,6	189319,5	175737,5	13582,0	0,0	0,0	1307,5	942,6	942,6	0,0	0,0	0,0
универсальные научные (публичные)	06	136103,0	133852,9	121840,9	12012,0	0,0	0,0	1307,5	942,6	942,6	0,0	0,0	0,0
детские	07	55466,6	55466,6	53896,6	1570,0	0,0	0,0	0,0	0,0	0,0	0,0	0,0	0,0
юношеские (молодежные)	08	0,0	0,0	0,0	0,0	0,0	0,0	0,0	0,0	0,0	0,0	0,0	0,0
библиотеки для детей и юношества (молодежи)	09	0,0	0,0	0,0	0,0	0,0	0,0	0,0	0,0	0,0	0,0	0,0	0,0
библиотеки для слепых	10	0,0	0,0	0,0	0,0	0,0	0,0	0,0	0,0	0,0	0,0	0,0	0,0
ИТОГО по муниципальным библиотекам и государственным центральным библиотекам субъектов РФ (сумма строк 01 + 05)	11	762671,4	715578,4	669885,8	45692,6	0,0	0,0	45293,5	1799,5	1728,5	0,0	71,0	10,0
в том числе (справочно из стр.11) Структурные подразделения учреждений, осуществляющие библиотечную деятельность	12	X	X	X	X	X	X	X	X	X	X	X	X

ПОСТУПЛЕНИЕ И ИСПОЛЬЗОВАНИЕ ФИНАНСОВЫХ СРЕДСТВ, тыс. руб. (с точностью 0,1)

Тип библиотеки	Код строки	Израсходо- вано за год - всего	из них (из графы 208)								
			расходы на оплату труда				расходы на капитальный ремонт и реконструкцию		расходы на приобретение (замену) обо- рудование		
			всего, (из графы 208)	за счет средств от оказания услуг (вы- полнения работ) на платной основе и от иной прино- сящей доход деятельно- сти, (из гра- фы 209)	из них рас- ходы на оплату труда основному персоналу, (из графы 209)	за счет средств от оказания услуг (вы- полнения работ) на платной основе и от иной прино- сящей доход деятельно- сти, (из гра- фы 211)	всего, (из графы 208)	за счет средств от оказания услуг (вы- полнения работ) на платной основе и от иной прино- сящей доход деятельно- сти, (из гра- фы 213)	всего, (из графы 208)	для улуч- шения условий доступно- сти для инвалидов с ОВЗ (из графы 215)	за счет средств от оказания услуг (вы- полнения работ) на платной основе и от иной прино- сящей доход деятельно- сти, (из гра- фы 215)
А	0	208	209	210	211	212	213	214	215	216	217
Муниципальные общедоступные библиотеки, всего	01	571897,90	385004,80	1358,00	299377,80	153,40	2349,40	0,00	8967,70	159,70	77,00
из них детские	02	0,00	0,00	0,00	0,00	0,00	0,00	0,00	0,00	0,00	0,00
Из общего числа (стр.01) - в сельской местности	03	257266,90	166279,20	1245,60	126970,50	41,00	2349,40	0,00	4918,10	90,70	75,70
из них детские	04	0,00	0,00	0,00	0,00	0,00	0,00	0,00	0,00	0,00	0,00
Государственные центральные библиотеки субъек- тов РФ, всего (сумма строк 06, 07, 08, 09, 10) в том числе:	05	196203,20	140738,80	243,00	100721,80	0,00	0,00	0,00	7328,70	220,00	128,70
универсальные научные (публичные)	06	138515,20	113695,20	243,00	77403,70	0,00	0,00	0,00	7186,30	220,00	128,70
детские	07	57688,00	27043,60	0,00	23318,10	0,00	0,00	0,00	142,40	0,00	0,00
юношеские (молодежные)	08	0,00	0,00	0,00	0,00	0,00	0,00	0,00	0,00	0,00	0,00
библиотеки для детей и юношества (молодежи)	09	0,00	0,00	0,00	0,00	0,00	0,00	0,00	0,00	0,00	0,00
библиотеки для слепых	10	0,00	0,00	0,00	0,00	0,00	0,00	0,00	0,00	0,00	0,00
ИТОГО по муниципальным библиотекам и государ- ственным центральным библиотекам субъектов РФ (сумма строк 01 + 05)	11	768101,10	525743,60	1601,00	400099,60	153,40	2349,40	0,00	16296,40	379,70	205,70
в том числе (справочно из стр.11) Структурные подразделения учреждений, осу- ществляющие библиотечную деятельность	12	860	850	0	850	0	0	0	0	0	0

ПОСТУПЛЕНИЕ И ИСПОЛЬЗОВАНИЕ ФИНАНСОВЫХ СРЕДСТВ, тыс. руб. (с точностью 0,1)

Тип библиотеки	Код строки	из них (из графы 208)						
		на комплектование фонда			на организацию и проведение мероприятий		на информатизацию библиотечной деятельности, в т.ч. создание электронных каталогов и оцифровку библиотечного фонда	
		всего, (из графы 208)	из них на подписку на доступ к удаленным сетевым ресурсам, (из графы 218)	за счет средств от оказания услуг (выполнения работ) на платной основе и от иной приносящей доход деятельности, (из графы 218)	всего, (из графы 208)	за счет средств от оказания услуг (выполнения работ) на платной основе и от иной приносящей доход деятельности, (из графы 221)	всего, (из графы 208)	за счет средств от оказания услуг (выполнения работ) на платной основе и от иной приносящей доход деятельности, (из графы 223)
А	0	218	219	220	221	222	223	224
Муниципальные общедоступные библиотеки, всего	01	17257,60	2359,40	0,00	2452,90	0,00	2080,70	0,00
из них детские	02	0,00	0,00	0,00	0,00	0,00	0,00	0,00
Из общего числа (стр.01) - в сельской местности	03	7369,90	411,30	0,00	1836,90	0,00	1074,70	0,00
из них детские	04	0,00	0,00	0,00	0,00	0,00	0,00	0,00
Государственные центральные библиотеки субъектов РФ, всего (сумма строк 06, 07, 08, 09, 10) в том числе:	05	8018,30	313,90	0,00	9809,30	570,90	1873,10	0,00
универсальные научные (публичные)	06	6571,10	295,90	0,00	9189,30	570,90	1873,10	0,00
детские	07	1447,20	18,00	0,00	620,00	0,00	0,00	0,00
юношеские (молодежные)	08	0,00	0,00	0,00	0,00	0,00	0,00	0,00
библиотеки для детей и юношества (молодежи)	09	0,00	0,00	0,00	0,00	0,00	0,00	0,00
библиотеки для слепых	10	0,00	0,00	0,00	0,00	0,00	0,00	0,00
ИТОГО по муниципальным библиотекам и государственным центральным библиотекам субъектов РФ (сумма строк 01 + 05)	11	25275,90	2673,30	0,00	12262,20	570,90	3953,80	0,00
в том числе (справочно из стр.11) Структурные подразделения учреждений, осуществляющие библиотечную деятельность	12	10	0	0	0	0	0	0

Должностное лицо, ответственное за предоставление статистической информации (лицо, уполномоченное предоставлять статистическую информацию от имени юридического лица)

_____ (должность)

_____ (ф.и.о.)

_____ (подпись)

_____ " _____ 20
год

_____ (номер контактного телефона)

_____ (e-mail)

_____ (дата составления документа)

**ТАБЛИЦА ФОРМ ПОВЫШЕНИЯ КВАЛИФИКАЦИИ И УЧАСТИЯ В УЧЕБНЫХ МЕРОПРИЯТИЯХ
РУКОВОДИТЕЛЕЙ И СПЕЦИАЛИСТОВ БИБЛИОТЕК В КУМЦ ЗА 2021 г.**

№	Форма, тема и дата проведения курсов повышения квалификации	Всего:	г. Петропавловск-	г. Елизово и Ели-	г. Вилючинск	Усть-Большерецкий	Соболевский МР	Мильковский МР	Быстринский МР	Усть-Камчатский	Тигильский МР	Карагинский МР	Пенжинский МР	Олоторский МР	Алеутский МР
			Камчатский	зовский район		МР				МР					
1.	Семинар-практикум «Российские информационные продукты в рамках импортозамещения» (08.02-18.02)	6	6	-	-	-	-	-	-	-	-	-	-	-	-
2.	Дистанционный компьютерный курс по теме: «Использование мультимедиа ресурсов в расширении информационного пространства учреждений культуры» (01.02 – 02.03)	1	-	-	-	1	-	-	-	-	-	-	-	-	-
3.	Дистанционный мастер-класс по многоуровневой долгосрочной программе: «Цифровое образование в культуре». Модуль 1. «Технология создания мультимедийного лонгрида» (16.02-05.03)	8	7	-	-	-	-	-	-	-	1	-	-	-	-
4.	Онлайн-семинар «Цифровизация трудовых отношений. Работа с электронными трудовыми книжками» (25.03-26.03)	2	1	-	1	-	-	-	-	-	-	-	-	-	-
5.	Семинар «Методика составления библиотечных уроков» (05.03-31.03)	2	-	-	2	-	-	-	-	-	-	-	-	-	-
6.	Курсы повышения квалификации «Создание библиографических пособий. ГОСТ Р 7.0.100–2018» (17.03-31.03)	2	-	-	-	-	1	-	-	-	-	-	1	-	-
7.	Курсы повышения квалификации «Основные направления деятельности сельской библиотеки» (15.03-31.03)	8	-	-	-	-	-	-	2	1	-	-	-	5	-
8.	Компьютерный курс по теме: «Создание видео-фильма с помощью программ Киностудия Windows Live, Pinnacle Studio 14» (01.03-31.03)	1	-	-	-	-	-	-	1	-	-	-	-	-	-
9.	Дистанционный курс повышения квалификации «Становление инновационной деятельности библиотек» (05.04-29.04)	7	2	1	-	-	-	2	1	1	-	-	-	-	-
10.	Семинар по теме: «Обеспечение антитеррористической защищенности учреждений культуры» (05.04-14.04)	33	17	1	4	-	-	-	2	-	4	-	4	1	-
11.	Творческая лаборатория «Становление инновационной деятельности библиотек» (17.05-21.05)	7	2	1	-	-	-	2	1	1	-	-	-	-	-
12.	Семинар «Новые вызовы и возможности для развития библиотек» (17.05-28.05)	18	11	-	-	-	-	2	-	1	2	-	2	-	-
13.	Дистанционный семинар «Обеспечение экологической безопасности в учреждениях сферы культуры» (27.05-28.05)	7	-	-	1	-	-	-	-	-	2	-	4	-	-
14.	Дистанционный компьютерный курс «Web-сайт как форма предоставления портфолио работника учреждения культуры и дополнительного образова-	2	1	-	-	-	-	-	-	-	1	-	-	-	-

№	Форма, тема и дата проведения курсов повышения квалификации	Всего:	г. Петропавловск-	г. Елизово и Ели-	г. Вилючинск	Усть-Большерецкий	Соболевский МР	Мильковский МР	Быстринский МР	Усть-Камчатский	Тигильский МР	Карагинский МР	Пенжинский МР	Олюторский МР	Алеутский МР
			Камчатский	зовский район		МР				МР					
	ния» (20.05-07.06)														
15.	Мастер-класс по многоуровневой долгосрочной программе: «Цифровое образование в культуре». Модуль 1. «Технология создания мультимедийного лонгрида» (16.09- 29.09)	5	1	-	1	-	1	-	-	1	-	-	1	-	-
16.	Дистанционный семинар «Информационная безопасность бюджетных учреждений» (20.09-30.09)	1	-	-	-	-	-	-	-	-	-	-	-	1	-
17.	Дистанционный семинар-практикум «Гражданская готовность к противодействию COVID-19» (23.09-24.09)	5	1	-	-	-	-	-	-	-	-	-	4	-	-
18.	Дистанционный компьютерный курс «Методика создания интерактивной презентации в программе PowerPoint» (13.09-29.09)	11	-	-	1	3	5	-	-	-	-	-	2	-	-
19.	Дистанционный компьютерный курс «Компьютерная графика на примере использования программы Adobe Photoshop» (13.10-29.10)	14	14	-	-	-	-	-	-	-	-	-	-	-	-
20.	Дистанционный семинар по теме: «Принятие мер по противодействию коррупции в государственных учреждениях» (13.10-27.10)	11	6	-	1	-	-	-	-	-	1	-	3	-	-
21.	Дистанционный курс повышения квалификации по теме: «Формы и методы взаимодействия учреждений с людьми с ограниченными возможностями здоровья» (18.10-29.10)	15	2	2	2	8	-	-	1	-	-	-	-	-	-
22.	Семинар-практикум по теме: «Взаимодействие учреждений культуры с некоммерческими организациями и реализация грантовых программ» (11.10-15.10)	2	2	-	-	-	-	-	-	-	-	-	-	-	-
23.	Дистанционный курс повышения квалификации «Создание библиографических пособий. ГОСТ Р 7.0.100–2018» (11.11-29.11)	7	2	-	-	1	-	1	-	2	1	-	-	-	-
24.	Дистанционный курс повышения квалификации «Методика составления библиотечных уроков» (12.11-26.11)	16	5	-	-	4	-	5	-	-	2	-	-	-	-
25.	Семинар-практикум «Современные аспекты в организации формирования библиотечных фондов» (16.11-29.11)	14	7	-	-	3	-	3	-	-	1	-	-	-	-
26.	Дистанционный курс повышения квалификации «Управление учреждением культуры в современных условиях учреждениях» (с 15.11-30.11)	5	3	-	-	-	-	2	-	-	-	-	-	-	-
	Итого:	210	90	5	13	20	7	17	8	7	15	-	21	7	-

ДИНАМИКА БИБЛИОТЕЧНОЙ СЕТИ ЗА ПЕРИОД 2019-2021 ГГ.

№ п/п	Муниципальное образование	Число библиотек (сетевых единиц) (ед.)				Число детских библиотек (ед.)				Число библиотек, имеющих пункты внестанционного об- служивания (ед.)				Число пунктов внестанционного обслуживания (ед.)				Число библиотек, имеющих Интер- нет-сайт (ед.)			
		2019	2020	2021	+ / -	2019	2020	2021	+/-	2019	2020	2021	+/-	2019	2020	2021	+/-	2019	2020	2021	+/-
1	Усть - Камчатский район	7	7	7	0	1	1	1	0	1	0	0	-1	1	0	0	-1	3	3	3	0
2	Мильковский район	9	9	9	0	1	1	1	0	1	1	1	0	12	12	12	0	1	1	1	0
3	Елизовский район	18	18	18	0	1	1	1	0	1	1	1	0	11	9	9	-2	1	1	1	0
4	Усть - Большерецкий район	8	8	8	0	1	1	1	0	8	7	7	-1	32	20	20	-12	1	1	1	0
5	Карагинский район	7	7	7	0	1	1	1	0	7	7	6	-1	47	52	41	-6	1	1	1	0
6	Быстринский район	2	2	2	0	0	0	0	0	1	1	1	0	1	1	1	0	2	2	2	0
7	Олюторский район	10	10	10	0	1	1	1	0	9	9	9	0	97	55	99	2	1	1	1	0
8	Соболевский район	3	3	3	0	0	0	0	0	2	1	1	-1	12	15	13	1	3	3	3	0
9	Алеутский район	1	1	1	0	0	0	0	0	0	0	0	0	0	0	0	0	1	1	1	0
10	Тигильский район	7	7	7	0	1	1	1	0	0	0	0	0	0	0	0	0	1	1	1	0
11	Пенжинский район	8	8	8	0	1	1	1	0	1	1	1	0	4	2	2	-2	1	1	1	0
12	пгт Палана	0	1	1	1	0	0	0	0	0	1	1	1	0	8	8	8	0	1	1	1
13	г. Петропавловск-Камчатский	11	11	11	0	0	0	0	0	4	5	5	1	12	14	16	4	1	1	1	0
14	г. Вилочинск	6	6	6	0	2	2	2	0	2	1	1	-1	11	10	6	-5	1	1	1	0
ИТОГО муниципальным библиотекам		97	98	98	1	10	10	10	0	37	35	34	-3	240	198	227	-13	18	19	19	1
ИТОГО муниципальным библиотекам с КДУ		98	99	99	1	10	10	10	0	37	35	34	-3	240	198	227	-13	18	19	19	1
ИТОГО по городским округам		21	22	22	1	3	3	3	0	9	8	8	-1	50	41	39	-11	4	5	5	1
ИТОГО в сельской местности		76	76	76	0	7	7	7	0	28	27	26	-2	190	157	188	-2	14	14	14	0
1	Петропавловск-Камчатский ККНБ	1	1	1	0	0	0	0	0	0	0	0	0	0	0	0	0	1	1	1	0
3	Петропавловск-Камчатский ККДБ	1	1	1	0	1	1	1	0	0	0	0	0	0	0	0	0	1	1	1	0
2	пгт Палана	1	0	0	-1	0	0	0	0	1	0	0	-1	8	0	0	-8	1	0	0	-1
ИТОГО по государственным библиотекам		3	2	2	-1	1	1	1	0	1	0	0	-1	8	0	0	-8	3	2	2	-1
ВСЕГО по региону без КДУ		100	100	100	0	11	11	11	0	38	35	34	-4	248	198	227	-21	21	21	21	0
1	Библиотечный отдел КДУ с.Усть-Хайрюзово	1	1	1	0	0	0	0	0	0	0	0	0	0	0	0	0	0	0	0	0
ВСЕГО по краю		101	101	101	0	11	11	11	0	38	35	34	-4	248	198	227	-21	21	21	21	0

ОСНОВНЫЕ СТАТИСТИЧЕСКИЕ ПОКАЗАТЕЛИ В ДИНАМИКЕ ЗА ПЕРИОД 2019 – 2021 ГГ.

№ п/п	Муниципальное образование (район/город)	Число зарегистрированных пользователей (всего), (тыс. ед.)				Число удаленных пользователей (тыс. ед.)				Число посещений библиотеки (всего), (тыс. ед.)			
		2019	2020	2021	%	2019	2020	2021	+ / -	2019	2020	2021	%
1	Усть - Камчатский район	4,606	3,744	3,611	78%	0,022	0,037	0,045	0,023	60,443	55,236	58,313	96%
2	Мильковский район	7,271	10,28	7,796	107%	1,633	3,174	0,039	-1,594	128,477	119,07	168,707	131%
3	Елизовский район	32,495	25,41	35,39	109%	2,415	3,214	4,947	2,532	260,91	129,04	256,629	98%
4	Усть-Большерецкий район	6,642	5,209	7,018	106%	1,123	0,75	1,302	0,179	45,04	26,177	47,795	106%
5	Карагинский район	3,891	3,764	3,697	95%	0,017	0,046	0,065	0,048	37,323	28,723	39,11	105%
6	Быстринский район	1,483	0,969	1,102	74%	0,043	0,071	0,065	0,022	37,376	21,997	37,031	99%
7	Олоторский район	4,473	3,133	4,456	100%	0	0	0	0	70,503	33,429	75,361	107%
8	Соболевский район	1,706	1,56	1,629	95%	0	0	0	0	21,466	19,595	28,707	134%
9	Алеутский район	0,324	0,302	0,306	94%	0	0,011	0	0	20,918	5,086	11,178	53%
10	Тигильский район	1,944	1,853	1,97	101%	0	0,052	0,197	0,197	19,221	12,484	17,781	93%
11	Пенжинский район	1,684	1,33	1,254	74%	0	0,004	0,005	0,005	36,777	20,905	34,154	93%
12	пгт Палана	0	2,252	2,993	!	0	0	0	0	0	20,444	30,815	!
13	г. Петропавловск-Камчатский	34,128	25,359	29,707	87%	0,223	0,141	0,042	-0,181	338,705	229,684	331,266	98%
14	Вилочинск	17,138	13,006	16,503	96%	0,605	0,207	0,171	-0,434	190,67	180,247	211,707	111%
ИТОГО муниципальным библиотекам		117,785	98,171	117,432	100%	6,081	7,707	6,878	0,797	1267,83	902,125	1348,554	106%
ИТОГО муниципальным библиотекам с КДУ		118,135	98,471	117,734	100%	6,081	7,707	6,878	0,797	1272,239	905,742	1351,896	106%
ИТОГО по городским округам		73,392	54,999	72,511	99%	3,26	3,562	5,16	1,9	669,71	490,36	702,052	105%
ИТОГО в сельской местности		44,393	43,172	44,921	101%	2,821	4,145	1,718	-1,103	598,115	411,765	646,502	108%
1	Петропавловск-Камчатский ККНБ	34,611	38,495	34,54	100%	14,929	25,018	14,972	0,043	222,515	193,014	292,683	132%
2	Петропавловск-Камчатский ККДБ	9,905	12,03	10,381	105%	3,065	3,904	2,616	-0,449	98,445	82,284	98,821	100%
3	Палана КЦБС	2,974	0	0	0%	0	0	0	0	30,166	0	0	0%
ИТОГО по государственным библиотекам		47,49	50,525	44,921	95%	17,994	28,922	17,588	-0,406	351,126	275,298	391,504	111%
ВСЕГО по региону, без КДУ		165,275	148,696	162,353	98%	24,075	36,629	24,466	0,391	1618,96	1177,42	1740,058	107%
Библиотечный отдел КДУ с. Усть-Хайрюзово		0,35	0,3	0,302	86%	0	0	0	0	4,41	3,617	3,342	76%
ВСЕГО по краю		165,625	148,996	162,655	98%	24,075	36,629	24,466	0,391	1623,365	1181,04	1743,4	107%

ОСНОВНЫЕ СТАТИСТИЧЕСКИЕ ПОКАЗАТЕЛИ В ДИНАМИКЕ ЗА ПЕРИОД 2019 – 2021 ГГ.

№ п/п	Муниципальное образование (район/город)	Посещения культурно-просветительских меро- приятий (тыс.ед.)				Число обращений к библиотеке удалённых пользовате- лей, через сеть Интернет (тыс.ед)					Выдано документов (всего) (тыс. ед.)				
		2019	2020	2021	%	2019	2020	2021	%	+ / -	2019	2020	2021	%	+/-
1	Усть - Камчатский район	10,389	11,238	7,64	74%	8,42	12,101	9,69	115%	1,27	122,07	80,469	101,16	83%	-20,91
2	Мильковский район	54,327	24,706	35,692	66%	6,639	6,735	6,977	105%	0,338	246,17	250,978	226,98	92%	-19,19
3	Елизовский район	43,058	12,976	34,262	80%	5,1	7,25	11,2	220%	6,1	744,90	381,304	705,46	95%	-39,44
4	Усть-Большерецкий район	4,106	1,16	4,068	99%	1,622	1,061	1,665	103%	0,043	117,53	67,456	127,93	109%	10,41
5	Карагинский район	5,295	3,496	4,615	87%	0,031	1,667	1,628	5252%	1,597	97,29	78,73	97,18	100%	-0,11
6	Быстринский район	11,821	7,84	6,608	56%	2,682	2,585	4,68	174%	1,998	54,70	24,054	40,98	75%	-13,72
7	Олюторский район	18,623	8,515	30,912	166%	1,518	1,37	1,029	68%	-0,489	242,31	129,338	225,96	93%	-16,35
8	Соболевский район	4,632	3,361	6,168	133%	0	1,645	3,072	!	3,072	40,66	34,946	40,89	101%	0,23
9	Алеутский район	1,361	0,784	3,471	255%	0	0,158	0,568	!	0,568	30,45	14,947	22,95	75%	-7,50
10	Тигильский район	6,141	3,379	4,802	78%	0	0,057	0,261	!	0,261	59,92	42,764	47,83	80%	-12,09
11	Пенжинский район	6,238	3,471	6,815	109%	0	0,408	0,177	!	0,177	97,06	62,432	79,01	81%	-18,05
12	пгт Палана	0	1,977	3,363	!	0	2,155	2,11	!	2,11	0	45,03	69,47	!	69,47
13	г. Петропавловск-Камчатский	91,45	32,561	60,304	66%	32,277	56,369	60,261	187%	27,984	793,39	553,322	735,13	93%	-58,26
14	Вилочинск	46,739	29,921	25,522	55%	53,943	79,585	82,307	153%	28,364	319,07	212,464	313,96	98%	-5,11
ИТОГО муниципальным библиотекам		304,18	145,39	234,24	77%	112,232	173,1	185,6	165%	73,39	2965,50	1978,2	2834,88	96%	-130,61
ИТОГО муниципальным библиотекам с КДУ		304,708	145,66	234,59	77%	112,232	173,1	185,6	165%	73,39	2979	1992	2846,624	96%	-132,39
ИТОГО по городским округам		164,722	70,317	107,018	65%	91,351	145,36	155,88	171%	64,527	1536,81	980,253	1477,88	96%	-58,93
ИТОГО в сельской местности		139,458	75,068	127,22	91%	20,881	27,79	29,75	142%	8,866	1428,7	997,98	1357,00	95%	-71,68
1	Петропавловск-Камчатский ККНБ	43,92	13,656	63,531	145%	37,95	56,944	48,02	127%	10,07	659,31	688,667	710,32	108%	51,01
2	Петропавловск-Камчатский ККДБ	24,17	28,314	26,006	108%	3,66	13,32	4,21	115%	0,55	189,41	179,761	191,00	101%	1,60
3	Палана КЦБС	3,297	0	0	0%	1,419	0	0	0%	-1,419	69,29	0	0,00	0%	-69,29
ИТОГО по государственным библиотекам		71,387	41,97	89,537	125%	43,029	70,26	52,23	121%	9,201	918,00	868,43	901,32	98%	-16,68
ВСЕГО по региону, без КДУ		375,567	187,36	323,78	86%	155,261	243,4	237,9	153%	82,59	3883,50	2846,7	3736,20	96%	-147,29
Библиотечный отдел КДУ с. Усть-Хайрюзово		0,528	0,277	0,348	66%	0	0	0	0	0	13,522	13,798	11,74	87%	-1,78
ВСЕГО по краю		376,095	187,63	324,13	86%	155,261	243,4	237,9	153%	82,59	3897	2860,5	3747,95	96%	-149,07

ОСНОВНЫЕ СТАТИСТИЧЕСКИЕ ПОКАЗАТЕЛИ В ДИНАМИКЕ ЗА ПЕРИОД 2019 – 2021 ГГ.

№ п/п	Муниципальное образование (район/город)	Выполнено справок и консультаций (всего) (тыс. ед)					Количество культурно-просветительских мероприятий (ед.)				
		2019	2020	2021	%	+ / -	2019	2020	2021	%	+/-
1	Усть - Камчатский район	6,756	3,993	6,34	94%	-0,416	469	975	927	198%	458
2	Мильковский район	4,48	9,855	2,902	65%	-1,578	2208	2197	1931	87%	-277
3	Елизовский район	8,65	4,045	6,854	79%	-1,796	1604	565	1542	96%	-62
4	Усть-Большерецкий район	1,459	0,519	0,525	36%	-0,934	258	127	448	174%	190
5	Карагинский район	3,123	2,322	3,161	101%	0,038	206	159	329	160%	123
6	Быстринский район	5,736	5,394	5,514	96%	-0,222	598	322	460	77%	-138
7	Олюторский район	0,155	0,068	0,146	94%	-0,009	631	354	621	98%	-10
8	Соболевский район	1,413	2,146	1,683	119%	0,27	395	381	520	132%	125
9	Алеутский район	0,118	0,042	0,01	8%	-0,108	124	42	108	87%	-16
10	Тигильский район	0,304	0,315	0,364	120%	0,06	577	376	629	109%	52
11	Пенжинский район	1,738	1,321	1,317	76%	-0,421	320	223	302	94%	-18
12	пгт Палана	0	0,331	0,428	!	0,428	0	123	156	!	156
13	г. Петропавловск-Камчатский	12,25	7,598	9,875	81%	-2,375	4207	2690	4205	100%	-2
14	Вилочинск	2,612	2,306	3,842	147%	1,23	1887	1066	1724	91%	-163
ИТОГО муниципальным библиотекам		48,794	40,255	42,961	88%	-5,833	13484	9600	13902	103%	418
ИТОГО муниципальным библиотекам с КДУ		48,933	40,333	43,026	88%	-5,907	13525	9605	13938	103%	413
ИТОГО по городским округам		21,32	12,495	18,242	86%	-3,078	6921	4148	6734	97%	-187
ИТОГО в сельской местности		27,47	27,76	24,719	90%	-2,751	6563	5452	7168	109%	605
1	Петропавловск-Камчатский ККНБ	31,204	32,965	14,613	47%	-16,59	499	965	864	173%	365
2	Петропавловск-Камчатский ККДБ	8,129	10,154	10,657	131%	2,528	762	1099	1091	143%	329
3	Палана КЦБС	0,415	0	0	0%	-0,415	124	0	0	0%	-124
ИТОГО по государственным библиотекам		39,748	43,119	25,27	64%	-14,48	1385	2064	1955	141%	570
ВСЕГО по региону, без КДУ		88,542	83,374	68,231	77%	-20,31	14869	11664	15857	107%	988
Библиотечный отдел КДУ с. Усть-Хайрюзово		0,139	0,078	0,065	47%	-0,074	41	5	36	88%	-5
ВСЕГО по краю		88,681	83,452	68,296	77%	-20,39	14910	11669	15893	107%	983

ОСНОВНЫЕ СТАТИСТИЧЕСКИЕ ПОКАЗАТЕЛИ В ДИНАМИКЕ ЗА ПЕРИОД 2019 – 2021 ГГ.

№ п/п	Муниципальное образование (район/город)	Посещаемость					Читаемость					Охват населения библиотечным обслужива- нием (%)			
		2019	2020	2021	%	+/-	2019	2020	2021	%	+/-	2019	2020	2021	+/-
1	Усть - Камчатский район	13,12	14,75	16,15	123%	3,03	26,50	21,49	28,01	106%	1,51	63%	41%	42%	-22%
2	Мильковский район	17,67	11,58	21,64	122%	3,97	33,86	24,41	29,11	86%	-4,74	77%	111%	84%	7%
3	Елизовский район	8,03	5,08	7,25	90%	-0,78	22,92	15,01	19,93	87%	-2,99	51%	39%	56%	5%
4	Усть-Большерецкий район	6,78	5,03	6,81	100%	0,03	17,69	12,95	18,23	103%	0,53	91%	72%	96%	5%
5	Карагинский район	9,59	7,63	10,58	110%	0,99	25,00	20,92	26,29	105%	1,28	108%	106%	103%	-4%
6	Быстринский район	25,20	22,70	33,60	133%	8,40	36,89	24,82	37,19	101%	0,30	61%	40%	46%	-15%
7	Олоторский район	15,76	10,67	16,91	107%	1,15	54,17	41,28	50,71	94%	-3,46	116%	84%	121%	5%
8	Соболевский район	12,58	12,56	17,62	140%	5,04	23,83	22,40	25,10	105%	1,27	69%	63%	67%	-2%
9	Алеутский район	64,56	16,84	36,53	57%	-28,03	93,98	49,49	74,99	80%	-18,98	47%	45%	46%	-1%
10	Тигильский район	9,89	6,74	9,03	91%	-0,86	30,82	23,08	24,28	79%	-6,54	56%	53%	57%	1%
11	Пенжинский район	21,84	15,72	27,24	125%	5,40	57,64	46,94	63,00	109%	5,37	82%	66%	64%	-18%
12	пгт Палана	!	9,08	10,30	!	!	!	20,00	23,21	!	!	!	77%	104%	!
13	г. Петропавловск- Камчатский	9,92	9,06	11,15	112%	1,23	23,25	21,82	24,75	106%	1,50	19%	14%	17%	-2%
14	Вилючинск	11,13	13,86	12,83	115%	1,70	18,62	16,34	19,02	102%	0,41	77%	59%	73%	-4%
ИТОГО муниципальным библио- текам		10,76	9,19	11,48	107%	0,72	25,18	20,15	24,14	96%	-1,04	38%	31%	38%	0%
ИТОГО муниципальным библио- текам с КДУ		10,77	9,20	11,48	107%	0,71	25,22	20,23	24,18	96%	-1,04	38%	31%	38%	0%
ИТОГО по городским округам		9,13	8,92	9,68	106%	0,56	20,94	17,82	20,38	97%	-0,56	30%	22%	30%	0%
ИТОГО в сельской местности		13,47	9,54	14,39	107%	0,92	32,18	23,12	30,21	94%	-1,97	65%	64%	68%	2%
1	Петропавловск-Камчатский ККНБ	6,43	5,01	8,47	132%	2,04	19,05	17,89	20,57	108%	1,52	19%	21%	19%	0%
2	Петропавловск-Камчатский ККДБ	9,94	6,84	9,52	96%	-0,42	19,12	14,94	18,40	96%	-0,72	5%	6%	6%	0%
3	Палана КЦБС	10,14	!	!	!	!	23,30	!	!	!	!	102%	0%	0%	-102%
ИТОГО по государственным биб- лиотекам		7,39	5,45	8,72	118%	1,32	19,33	17,19	20,06	104%	0,73	26%	28%	25%	-1%
Итого региону, без КДУ		9,80	7,92	10,72	109%	0,92	23,50	19,14	23,01	98%	-0,48	53%	48%	52%	0%
Библиотечный отдел КДУ с.Усть- Хайрюзово		12,60	12,06	11,07	88%	-1,53	38,63	45,99	38,88	101%	0,24	46%	40%	40%	-6%
ВСЕГО по краю		9,80	7,93	10,72	109%	0,92	23,53	19,20	23,04	98%	-0,49	53%	48%	52%	-1%

БИБЛИОТЕЧНЫЕ ФОНДЫ В ДИНАМИКЕ ЗА ПЕРИОД 2019 – 2021 ГГ.

№ ПП	Муниципальное образование (район/город)	Поступило документов (тыс. ед.)					Поступило книг (тыс. ед.)					Выбыло (тыс. ед.)				
		2019	2020	2021	%	+/-	2019	2020	2021	%	+/-	2019	2020	2021	%	+/-
1	Усть - Камчатский район	6,206	4,929	5,567	90%	-0,64	2,138	1,781	2,483	116%	0,345	14,47	11,299	4,132	29%	-10,34
2	Мильковский район	6,059	3,848	4,347	72%	-1,71	1,552	1,333	2,675	172%	1,123	7,77	16,177	12,125	156%	4,36
3	Елизовский район	15,392	14,913	18,618	121%	3,23	6,623	5,355	9,246	140%	2,623	14,197	12,812	16,274	115%	2,08
4	Усть-Большерецкий район	1,206	1,331	2,007	166%	0,80	1,077	1,21	1,808	168%	0,731	3,451	2,788	2,006	58%	-1,45
5	Карагинский район	2,557	2,185	1,858	73%	-0,70	1,082	0,948	0,935	86%	-0,147	1,491	6,235	5,319	357%	3,83
6	Быстринский район	1,415	1,44	1,13	80%	-0,29	0,451	0,598	0,589	131%	0,138	1,555	3,903	3,266	210%	1,71
7	Олюторский район	2,334	0,631	1,534	66%	-0,80	2,334	0,631	1,534	66%	-0,8	2,552	0,555	0,956	37%	-1,60
8	Соболевский район	3,06	2,762	4,169	136%	1,11	1,129	1,065	2,37	210%	1,241	0,771	6,085	1,797	233%	1,03
9	Алеутский район	0,622	0,639	0,656	105%	0,03	0,373	0,329	0,401	108%	0,028	0	0	0	!	0,00
10	Тигильский район	1,778	1,597	1,996	112%	0,22	0,74	1,034	0,971	131%	0,231	0	0	3,475	!	3,48
11	Пенжинский район	2,135	2,24	2,984	140%	0,85	0,351	0,186	0,329	94%	-0,022	2,822	3,162	2,342	83%	-0,48
12	пгт Палана	0	0,826	1,202	!	1,20	0	0,795	0,758	!	0,758	0	1,72	0	!	0,00
13	г. Петропавловск-Камчатский	14,662	11,479	11,301	77%	-3,36	8,884	6,186	6,596	74%	-2,288	16,989	14,044	11,473	68%	-5,52
14	Вилочинск	7,364	6,904	6,748	92%	-0,62	5,28	4,585	4,766	90%	-0,514	6,963	6,044	10,067	145%	3,10
ИТОГО муниципальным библиотекам		64,79	55,724	64,117	99%	-0,67	32,014	26,036	35,461	111%	3,447	73,031	84,824	73,232	100%	0,20
ИТОГО муниципальным библиотекам с КДУ		64,79	55,84	64,12	99%	-0,67	32,01	26,15	35,46	111%	3,45	73,68	84,99	73,23	99%	-0,44
ИТОГО по городским округам		29,621	25,545	28,314	96%	-1,31	17,782	14,671	17,854	100%	0,072	30,746	26,097	29,488	96%	-1,26
ИТОГО в сельской местности		35,169	30,179	35,803	102%	0,63	14,232	11,365	17,607	124%	3,375	42,285	58,727	43,744	103%	1,46
1	Петропавловск-Камчатский ККНБ	3,944	3,742	4,175	106%	0,23	2,341	2,68	3,345	143%	1,004	11,186	11,509	3,663	33%	-7,52
2	Петропавловск-Камчатский ККДБ	2,36	2,273	2,993	127%	0,63	1,853	1,388	2,083	112%	0,23	3,36	2	1,266	38%	-2,09
3	Палана КЦБС	2,502	0	0	0%	-2,50	1,644	0	0	0%	-1,644	1,042	0	0	0%	-1,04
ИТОГО по государственным библиотекам		8,806	6,015	7,168	81%	-1,64	5,838	4,068	5,428	93%	-0,41	15,588	13,509	4,929	32%	-10,66
Итого региону, без КДУ		73,596	61,739	71,285	97%	-2,31	37,852	30,104	40,889	108%	3,037	88,619	98,333	78,161	88%	-10,46
Библиотечный отдел КДУ с. Усть-Хайрюзово		0	0,116	0	!	0	0	0,116	0	!	0	0,646	0,17	0	0%	-0,65
ВСЕГО по краю		73,596	61,855	71,285	97%	-2,31	37,852	30,22	40,889	108%	3,037	89,265	98,503	78,161	88%	-11,10

БИБЛИОТЕЧНЫЕ ФОНДЫ В ДИНАМИКЕ ЗА ПЕРИОД 2019 – 2021 ГГ.

№ ПЦП	Муниципальное образование (район/город)	Состоит (тыс. ед.)					Состоит в фонде книг (тыс. ед.)				
		2019	2020	2021	%	+/-	2019	2020	2021	%	+/-
1	Усть - Камчатский район	96,923	90,553	91,988	95%	-4,94	85,9	80,971	82,415	96%	-3,485
2	Мильковский район	113,853	101,524	93,746	82%	-20,11	86,271	77,17	73,604	85%	-12,667
3	Елизовский район	343,821	345,922	348,266	101%	4,44	276,057	277,135	279,298	101%	3,241
4	Усть-Большерецкий район	96,417	94,96	94,961	98%	-1,46	80,123	78,545	78,477	98%	-1,646
5	Карагинский район	93,884	89,834	86,373	92%	-7,51	77,11	75,167	72,464	94%	-4,648
6	Быстринский район	42,609	40,146	38,01	89%	-4,60	36,725	35,037	33,027	90%	-3,698
7	Олюторский район	101,617	101,693	102,271	101%	0,65	77,46	77,455	77,987	101%	0,527
8	Соболевский район	42,762	39,439	41,811	98%	-0,95	29,48	29,384	31,145	106%	1,665
9	Алеутский район	20,077	20,716	21,372	106%	1,30	19,633	19,962	20,363	104%	0,73
10	Тигильский район	58,054	59,651	58,172	100%	0,12	56,892	58,964	56,993	100%	0,101
11	Пенжинский район	68,45	67,528	68,17	100%	-0,28	53,626	53,812	54,13	101%	0,504
12	пгт Палана	0	68,103	69,305	#ДЕЛ/0!	69,31	0	67,776	68,534	#ДЕЛ/0!	68,534
13	г. Петропавловск-Камчатский	301,84	299,275	299,103	99%	-2,74	266,76	262,553	261,346	98%	-5,414
14	Вилочинск	141,04	141,9	138,581	98%	-2,46	110,235	110,713	109,729	100%	-0,506
ИТОГО муниципальным библиотекам		1521,347	1561,244	1552,129	102%	30,78	1256,274	1304,644	1299,51	103%	43,238
ИТОГО муниципальным библиотекам с КДУ		1530,67	1570,67	1561,56	102%	30,88	1265,56	1314,03	1308,90	103%	43,337
ИТОГО по городским округам		631,403	663,487	662,313	105%	30,91	528,337	562,642	562,423	106%	34,086
ИТОГО в сельской местности		889,944	897,757	889,816	100%	-0,13	727,937	742,002	737,089	101%	9,152
1	Петропавловск-Камчатский ККНБ	488,007	480,24	480,752	99%	-7,26	334,666	334,302	335,547	100%	0,881
2	Петропавловск-Камчатский ККДБ	191,576	191,849	193,576	101%	2,00	121,428	122,816	124,899	103%	3,471
3	Палана КЦБС	68,997	0	0	0%	-69,00	68,821	0	0	0%	-68,821
ИТОГО по государственным библиотекам		748,58	672,089	674,328	90%	-74,25	524,915	457,118	460,446	88%	-64,47
Итого региону, без КДУ		2269,927	2233,333	2226,457	98%	-43,47	1781,189	1761,762	1759,96	99%	-21,23
Библиотечный отдел КДУ с. Усть-Хайрюзово		9,327	9,426	9,426	101%	0,10	9,289	9,388	9,388	101%	0,099
ВСЕГО по краю		2279,254	2242,759	2235,883	98%	-43,37	1790,478	1771,15	1769,35	99%	-21,13

БИБЛИОТЕЧНЫЕ ФОНДЫ В ДИНАМИКЕ ЗА ПЕРИОД 2019 – 2021 ГГ.

№ П\П	Муниципальное образование (район/город)	Число новых поступлений на 1000 жителей					Число новых поступлений (книг) на 1000 жителей				
		2019	2020	2021	%	+/-	2019	2020	2021	%	+/-
1	Усть - Камчатский район	673,17	543,68	641,06	95%	32,11	231,91	196,45	285,93	123%	54,02
2	Мильковский район	641,23	415,64	466,82	73%	174,41	164,25	143,98	287,26	175%	123,01
3	Елизовский район	239,93	231,76	293,62	122%	-53,69	103,24	83,22	145,82	141%	42,58
4	Усть-Большерецкий район	165,93	183,43	274,56	165%	-108,62	148,18	166,76	247,33	167%	99,15
5	Карагинский район	708,51	614,63	520,01	73%	188,50	299,81	266,67	261,68	87%	-38,12
6	Быстринский район	583,99	596,03	473,99	81%	109,99	186,13	247,52	247,06	133%	60,93
7	Олоторский район	607,81	169,08	416,96	69%	190,85	607,81	169,08	416,96	69%	-190,85
8	Соболевский район	1231,88	1111,92	1706,51	139%	-474,62	454,51	428,74	970,12	213%	515,61
9	Алеутский район	893,68	945,27	977,65	109%	-83,97	535,92	486,69	597,62	112%	61,70
10	Тигильский район	508,87	457,07	575,38	113%	-66,51	211,79	295,94	279,91	132%	68,12
11	Пенжинский район	1037,92	1114,98	1512,42	146%	-474,50	170,64	92,58	166,75	98%	-3,89
12	пгт Палана	!	283,36	418,67	!	!	!	272,73	264,02	!	!
13	г. Петропавловск-Камчатский	80,92	63,92	63,00	78%	17,92	49,03	34,45	36,77	75%	-12,26
14	Вилочинск	331,37	310,67	299,62	90%	31,75	237,59	206,32	211,62	89%	-25,98
ИТОГО муниципальным библиотекам		207,60	178,02	205,72	99%	1,87	102,58	83,18	113,78	111%	11,20
ИТОГО по муниципальным библиотекам с КДУ		207,09	177,96	205,22	99%	1,87	102,33	83,35	113,50	111%	11,17
ИТОГО по городским округам		120,04	104,01	115,48	96%	4,56	72,06	59,73	72,82	101%	0,76
ИТОГО в сельской местности		517,48	447,70	538,56	104%	-21,08	209,41	168,60	264,85	126%	55,44
1	Петропавловск-Камчатский ККНБ	21,77	20,84	23,28	107%	-1,51	12,92	14,92	18,65	144%	5,73
2	Петропавловск-Камчатский ККДБ	13,03	12,66	16,69	128%	-3,66	10,23	7,73	11,61	114%	1,39
3	Палана КЦБС	856,26	!	!	!	!	562,63	!	!	!	!
ИТОГО по государственным библиотекам		48,60	33,49	39,96	82%	8,64	32,22	22,65	30,26	94%	-1,96
Итого региону, без КДУ		233,84	197,24	228,72	98%	5,12	120,27	96,17	131,19	109%	10,92
Библиотечный отдел КДУ с. Усть-Хайрюзово		0,00	153,64	0,00	#ДЕЛ/0!	0,00	0,00	153,64	0,00	!	0,00
ВСЕГО по краю		233,84	197,61	228,72	98%	5,12	120,27	96,54	131,19	109%	10,92

БИБЛИОТЕЧНЫЕ ФОНДЫ В ДИНАМИКЕ ЗА ПЕРИОД 2019 – 2021 ГГ.

№ П/П	Муниципальное образование (район/город)	Документообеспеченность на одного жителя					Книгообеспеченность на одного жителя				
		2019	2020	2021	%	+/-	2019	2020	2021	%	+/-
1	Усть - Камчатский район	10,51	9,99	10,59	101%	0,08	9,32	8,93	9,49	102%	0,17
2	Миловский район	12,05	10,97	10,07	84%	-1,98	9,13	8,34	7,90	87%	-1,23
3	Елизовский район	5,36	5,38	5,49	102%	0,13	4,30	4,31	4,40	102%	0,10
4	Усть-Большерецкий район	13,27	13,09	12,99	98%	-0,28	11,02	10,82	10,74	97%	-0,29
5	Карагинский район	26,01	25,27	24,17	93%	-1,84	21,37	21,14	20,28	95%	-1,09
6	Быстринский район	17,59	16,62	15,94	91%	-1,64	15,16	14,50	13,85	91%	-1,30
7	Олоторский район	26,46	27,25	27,80	105%	1,34	20,17	20,75	21,20	105%	1,03
8	Соболевский район	17,21	15,88	17,11	99%	-0,10	11,87	11,83	12,75	107%	0,88
9	Алеутский район	28,85	30,64	31,85	110%	3,00	28,21	29,53	30,35	108%	2,14
10	Тигильский район	16,62	17,07	16,77	101%	0,15	16,28	16,88	16,43	101%	0,15
11	Пенжинский район	33,28	33,61	34,55	104%	1,27	26,07	26,79	27,44	105%	1,37
12	пгт Палана	!	23,36	24,14	!	!	!	23,25	23,87	!	!
13	г. Петропавловск-Камчатский	1,67	1,67	1,67	100%	0,00	1,47	1,46	1,46	99%	-0,02
14	Вилючинск	6,35	6,39	6,15	97%	-0,19	4,96	4,98	4,87	98%	-0,09
ИТОГО муниципальным библиотекам		4,87	4,99	4,98	102%	0,11	4,03	4,17	4,17	104%	0,14
ИТОГО муниципальным библиотекам с КДУ		4,89	5,01	5,00	102%	0,11	4,05	4,19	4,19	104%	0,14
ИТОГО по городским округам		2,56	2,70	2,70	106%	0,14	2,14	2,29	2,29	107%	0,15
ИТОГО в сельской местности		13,09	13,32	13,38	102%	0,29	10,71	11,01	11,09	104%	0,38
1	Петропавловск-Камчатский ККНБ	2,69	2,67	2,68	100%	-0,01	1,85	1,86	1,87	101%	0,02
2	Петропавловск-Камчатский ККДБ	1,06	1,07	1,08	102%	0,02	0,67	0,68	0,70	104%	0,03
3	Палана КЦБС	23,61	!	!	!	!	23,55	!	!	!	!
ИТОГО по государственным библиотекам		4,13	3,74	3,76	91%	-0,37	2,90	2,55	2,57	89%	-0,33
Итого региону, без КДУ		7,21	7,13	7,14	99%	-0,07	5,66	5,63	5,65	100%	-0,01
Библиотечный отдел КДУ с. Усть-Хайрюзово		12,27	12,48	12,44	101%	0,16	12,22	12,43	12,39	101%	0,16
ВСЕГО по краю		7,24	7,16	7,17	99%	-0,07	5,69	5,66	5,68	100%	-0,01

БИБЛИОТЕЧНЫЕ ФОНДЫ В ДИНАМИКЕ ЗА ПЕРИОД 2019 – 2021 ГГ.

№ П/П	Муниципальное образование (район/город)	Обновляемость фондов					Обращаемость фондов			
		2019	2020	2021	%	+/-	2019	2020	2021	%
1	Усть - Камчатский район	6,40	5,44	6,05	94,5%	-0,35	1,26	0,89	1,10	87,3%
2	Мильковский район	5,32	3,79	4,64	87,1%	-0,68	2,16	2,47	2,42	112,0%
3	Елизовский район	4,48	4,31	5,35	119,4%	0,87	2,17	1,10	2,03	93,5%
4	Усть-Большерецкий район	1,25	1,40	2,11	169,0%	0,86	1,22	0,71	1,35	110,5%
5	Карагинский район	2,72	2,43	2,15	79,0%	-0,57	1,04	0,88	1,13	108,6%
6	Быстринский район	3,32	3,59	2,97	89,5%	-0,35	1,28	0,60	1,08	84,0%
7	Олюторский район	2,30	0,62	1,50	65,3%	-0,80	2,38	1,27	2,21	92,7%
8	Соболевский район	7,16	7,00	9,97	139,3%	2,82	0,95	0,89	0,98	102,9%
9	Алеутский район	3,10	3,08	3,07	99,1%	-0,03	1,52	0,72	1,07	70,8%
10	Тигильский район	3,06	2,68	3,43	112,0%	0,37	1,03	0,72	0,82	79,7%
11	Пенжинский район	3,12	3,32	4,38	140,3%	1,26	1,42	0,92	1,16	81,7%
12	пгт Палана	!	1,21	1,73	!	!	!	0,66	1,00	!
13	г. Петропавловск-Камчатский	4,86	3,84	3,78	77,8%	-1,08	2,63	1,85	2,46	93,5%
14	Вилочинск	5,22	4,87	4,87	93,3%	-0,35	2,26	1,50	2,27	100,1%
ИТОГО муниципальным библиотекам		4,26	3,57	4,13	97,0%	-0,13	1,95	1,27	1,83	93,7%
ИТОГО муниципальным библиотекам с КДУ		4,23	3,56	4,11	97,0%	-0,13	1,95	1,27	1,82	93,7%
ИТОГО по городским округам		4,69	3,85	4,28	91,1%	-0,42	2,43	1,48	2,23	91,7%
ИТОГО в сельской местности		3,95	3,36	4,02	101,8%	0,07	1,61	1,11	1,53	95,0%
1	Петропавловск-Камчатский ККНБ	0,81	0,78	0,87	107,5%	0,06	1,35	1,43	1,48	109,4%
2	Петропавловск-Камчатский ККДБ	1,23	1,18	1,55	125,5%	0,31	0,99	0,94	0,99	99,8%
3	Палана КЦБС	3,63	!	!	!	!	1,00	!	!	!
ИТОГО по государственным библиотекам		1,18	0,89	1,06	90,4%	-0,11	1,23	1,29	1,34	109,0%
Итого региону, без КДУ		3,24	2,76	3,20	98,8%	-0,04	1,71	1,27	1,68	98,1%
Библиотечный отдел КДУ с. Усть-Хайрюзово		0,00	1,23	0,00		0,00	1,45	1,46	1,25	85,9%
ВСЕГО по краю		3,23	2,76	3,19	98,7%	-0,04	1,71	1,28	1,68	98,0%

ЭЛЕКТРОННЫЕ РЕСУРСЫ В ДИНАМИКЕ ЗА ПЕРИОД 2019 – 2021 ГГ.

№ п/п	Муниципальное образование (район/город)	Число библиотек, имеющих автоматизированные технологии для обработки поступлений и ведения электронного каталога (ед.)				Число библиотек, создающих электронные каталоги (ед.)				Число библиотек предоставляющих доступ к электронным каталогам в сети Интернет (ед.)		
		2019	2020	2021	+/-	2019	2020	2021	+/-	2019	2020	2021
1	Усть - Камчатский район	3	3	3	0	3	3	3	0	1	1	1
2	Мильковский район	1	1	1	0	1	1	1	0	0	0	0
3	Елизовский район	1	1	1	0	1	1	1	0	1	1	1
4	Усть-Большереецкий район	1	1	1	0	1	1	1	0	1	1	1
5	Карагинский район	1	1	1	0	1	1	1	0	0	0	0
6	Быстринский район	1	1	1	0	1	1	1	0	0	0	0
7	Олюторский район	1	1	1	0	1	1	1	0	0	0	0
8	Соболевский район	2	3	3	1	2	3	3	1	0	0	0
9	Алеутский район	1	1	1	0	1	1	1	0	0	0	0
10	Тигильский район	1	1	1	0	1	1	1	0	0	0	0
11	Пенжинский район	0	1	1	1	1	1	1	0	0	0	0
12	пгт Палана	0	1	1	1	0	1	1	1	0	0	0
13	г. Петропавловск-Камчатский	1	1	1	0	1	1	1	0	1	1	1
14	Вилючинск	1	1	1	0	1	1	1	0	1	1	1
ИТОГО муниципальным библиотекам		15	18	18	3	16	18	18	2	5	5	5
ИТОГО муниципальным библиотекам с КДУ		16	19	19	3	17	19	19	2	5	5	5
ИТОГО по городским округам		4	4	4	0	4	4	4	0	3	3	3
ИТОГО в сельской местности		11	14	14	3	12	14	14	2	2	2	2
1	Петропавловск-Камчатский ККНБ	1	1	1	0	1	1	1	0	1	1	1
2	Петропавловск-Камчатский ККДБ	1	1	1	0	1	1	1	0	1	1	1
3	Палана КЦБС	1	0		-1	1	0	0	-1	0	0	0
ИТОГО по государственным библиотекам		3	2	2	-1	3	2	2	-1	2	2	2
Итого региону, без КДУ		18	20	20	2	19	20	20	1	7	7	7
Библиотечный отдел КДУ с. Усть-Хайрюзово		1	1	1	0	1	1	1	0	0	0	0
ВСЕГО по краю		19	21	21	2	20	21	21	1	7	7	7

ЭЛЕКТРОННЫЕ РЕСУРСЫ В ДИНАМИКЕ ЗА ПЕРИОД 2019 – 2021 ГГ.

№ п/п	Муниципальное образование (район/город)	Объём электронного каталога (тыс. ед.)					Объём электронного каталога доступного в сети Интернет (тыс. ед.)				
		2019	2020	2021	%	+/-	2019	2020	2021	%	+/-
1	Усть - Камчатский район	30,009	32,89	34,396	115%	4,387	17,454	19,477	20,196	116%	2,742
2	Мильковский район	23,995	32,648	37,851	158%	13,856	0	0	0	0	0
3	Елизовский район	117,645	120,357	122,642	104%	4,997	117,645	120,357	122,642	104%	4,997
4	Усть-Большеречский район	13,947	14,806	15,498	111%	1,551	13,947	14,806	15,498	111%	1,551
5	Карагинский район	19,179	22,554	25,454	133%	6,275	0	0	0	0	0
6	Быстринский район	7,829	8,433	8,843	113%	1,014	0	0	0	0	0
7	Олюторский район	6,984	7,615	8,011	115%	1,027	0	0	0	0	0
8	Соболевский район	6,961	7,861	8,32	120%	1,359	0	0	0	0	0
9	Алеутский район	3,8	4,129	20,363	536%	16,563	0	0	0	0	0
10	Тигильский район	3,255	3,982	4,567	140%	1,312	0	0	0	0	0
11	Пенжинский район	11	11,05	11,1	101%	0,1	0	0	0	0	0
12	пгт Палана	0	4,381	5,128	!	5,128	0	0	0	0	0
13	г. Петропавловск-Камчатский	104,113	124,684	144,968	139%	40,855	104,113	124,684	144,968	139%	40,855
14	Вилючинск	44,5	45,5	47,246	106%	2,746	44,5	45,5	47,246	106%	2,746
ИТОГО муниципальным библиотекам		393,217	440,89	494,387	126%	101,17	297,659	324,824	350,55	118%	52,891
ИТОГО муниципальным библиотекам с КДУ		393,967	441,756	495,263	126%	101,296	297,659	324,824	350,55	118%	52,891
ИТОГО по городским округам		285,437	294,922	319,984	112%	34,547	266,258	290,541	314,856	118%	48,598
ИТОГО в сельской местности		107,78	145,968	174,403	162%	66,623	31,401	34,283	35,694	114%	4,293
1	Петропавловск-Камчатский ККНБ	133,598	141,207	148,822	111%	15,224	133,598	141,207	148,822	111%	15,224
2	Петропавловск-Камчатский ККДБ	26,17	27,751	28,467	109%	2,297	19,961	21,003	21,719	109%	1,758
3	Палана КЦБС	3,236	0	0	0%	-3,236	0	0	0	0	0
ИТОГО по государственным библиотекам		163,004	168,958	177,289	109%	14,285	153,559	162,21	170,541	111%	16,982
Итого региону, без КДУ		556,221	609,848	671,676	121%	115,455	451,218	487,034	521,091	115%	69,873
Библиотечный отдел КДУ с. Усть-Хайрюзово		0,75	0,866	0,876	117%	0,126	0	0	0	0	0
ВСЕГО по краю		556,971	610,714	672,552	121%	115,581	451,218	487,034	521,091	115%	69,873

ЦИФРОВАЯ ИНФРАСТРУКТУРА В ДИНАМИКЕ ЗА ПЕРИОД 2019-2021 ГГ.

№ п/п	Муниципальное образование (район/город)	Число библиотек подключённых к сети Интернет (ед.)					Число библиотек, имеющих доступ в Интернет для посетителей (ед.)					Число библиотек, имеющих компьютеризи- рованные посадочные места для пользовате- лей с возможностью доступа к электронным ресурсам (ед.)					Число библиотек, имеющих компьютери- зированные посадочные места для пользо- вателей с возможностью выхода в Интер- нет (ед.)				
		2019	2020	2021	%	+/-	2019	2020	2021	%	+/-	2019	2020	2021	%	+/-	2019	2020	2021	%	+/-
1	Усть - Камчатский район	6	6	6	100%	0	5	5	5	100%	0	5	5	5	100%	0	5	5	5	100%	0
2	Мильковский район	9	9	9	100%	0	9	6	9	100%	0	9	9	9	100%	0	9	9	9	100%	0
3	Елизовский район	18	18	18	100%	0	18	18	18	100%	0	18	18	18	100%	0	18	18	18	100%	0
4	Усть-Большерецкий район	8	8	8	100%	0	4	1	1	25%	-3	5	7	7	140%	2	4	1	1	25%	-3
5	Карагинский район	3	4	7	233%	4	3	4	7	233%	4	7	7	7	100%	0	3	4	7	233%	4
6	Быстринский район	2	2	2	100%	0	2	2	2	100%	0	2	2	2	100%	0	2	2	2	100%	0
7	Олоторский район	7	7	7	100%	0	4	5	5	125%	1	6	7	7	117%	1	6	7	7	117%	1
8	Соболевский район	3	3	3	100%	0	2	3	2	100%	0	3	3	3	100%	0	2	2	2	100%	0
9	Алеутский район	1	1	1	100%	0	1	1	1	100%	0	1	1	1	100%	0	1	1	1	100%	0
10	Тигильский район	5	5	5	100%	0	2	2	2	100%	0	6	7	7	117%	1	2	2	2	100%	0
11	Пенжинский район	2	3	7	350%	5	2	3	7	350%	5	0	3	6	!	6	0	3	6	!	6
12	пгт Палана	0	1	1	!	1	0	0	0	!	0	0	1	1	!	1	0	0	0	!	0
13	г. Петропавловск-Камчатский	11	11	11	100%	0	11	11	11	100%	0	11	11	11	100%	0	11	11	11	100%	0
14	Вилочинск	6	6	6	100%	0	4	4	4	100%	0	4	5	5	125%	1	4	4	4	100%	0
ИТОГО муниципальным библиотекам		81	84	91	112%	10	67	65	74	110%	7	77	86	89	116%	12	67	69	75	112%	8
ИТОГО муниципальным библиотекам с КДУ		82	85	92	112%	10	67	65	74	110%	7	78	87	90	115%	12	68	70	76	112%	8
ИТОГО по городским округам		23	22	22	96%	-1	21	19	19	90%	-2	21	21	18	86%	-3	21	19	19	90%	-2
ИТОГО в сельской местности		58	62	69	119%	11	46	46	55	120%	9	56	65	71	127%	15	46	50	56	122%	10
1	Петропавловск-Камчатский ККНБ	1	1	1	100%	0	1	1	1	100%	0	1	1	1	100%	0	1	1	1	100%	0
2	Петропавловск-Камчатский ККДБ	1	1	1	100%	0	1	1	1	100%	0	1	1	1	100%	0	1	1	1	100%	0
3	Палана КЦБС	1	0	0	0%	-1	0	0	0	!	0	1	0	0	0%	-1	0	0	0	!	0
ИТОГО по государственным библиотекам		3	2	2	67%	-1	2	2	2	100%	0	3	2	2	67%	-1	2	2	2	100%	0
Итого региону, без КДУ		84	86	93	111%	9	69	67	76	110%	7	80	88	91	114%	11	69	71	77	112%	8
Библиотечный отдел КДУ с. Усть-Хайрюзово		1	1	1	100%	0	0	0	0	!	0	1	1	1	100%	0	1	1	1	100%	0
ВСЕГО по краю		85	87	94	111%	9	69	69	76	110%	7	81	89	92	114%	11	70	72	78	111%	8

ЦИФРОВАЯ ИНФРАСТРУКТУРА В ДИНАМИКЕ ЗА ПЕРИОД 2019-2021 ГГ.

№ п/п	Муниципальное образование (район/город)	Число библиотек, имеющих атоматизированные технологии организации и учёта выдачи фондов (книговыдача) (ед.)				Число библиотек, имеющих атоматизирован- ные технологии для организации и учёта до- ступа посетителей (обслуживание) (ед.)				Число библиотек, имеющих атоматизиро- ванные технологии для учёта документов библиотечного фонда (учёт фонда) (ед.)			
		2019	2020	2021	+/-	2019	2020	2021	+/-	2019	2020	2021	+/-
1	Усть - Камчатский район	0	0	0	0	0	0	0	0	0	0	0	0
2	Мильковский район	0	0	0	0	0	0	0	0	0	0	0	0
3	Елизовский район	0	0	0	0	0	0	0	0	0	0	0	0
4	Усть-Большерецкий район	0	0	0	0	0	0	0	0	0	0	0	0
5	Карагинский район	0	0	0	0	0	0	0	0	0	0	0	0
6	Быстринский район	1	2	2	1	1	2	2	1	1	2	2	1
7	Олоторский район	0	0	0	0	0	0	0	0	1	1	1	0
8	Соболевский район	0	0	0	0	0	0	0	0	0	0	0	0
9	Алеутский район	0	0	0	0	0	0	0	0	1	0	1	0
10	Тигильский район	0	0	0	0	0	0	0	0	0	0	0	0
11	Пенжинский район	0	0	0	0	0	0	0	0	0	0	0	0
12	пгт Палана	0	0	0	0	0	0	0	0	0	1	1	1
13	г. Петропавловск-Камчатский	11	11	11	0	11	11	11	0	11	11	11	0
14	Вилочинск	0	0	0	0	0	0	0	0	1	1	1	0
ИТОГО муниципальным библиоте- кам		12	13	13	1	12	13	13	1	15	16	17	2
ИТОГО муниципальным библиоте- кам с КДУ		12	13	13	1	12	13	13	1	15	16	17	2
ИТОГО по городским округам		11	11	11	0	11	11	11	0	12	13	13	1
ИТОГО в сельской местности		1	2	2	1	1	2	2	1	3	3	4	1
1	Петропавловск-Камчатский ККНБ	1	1	1	0	1	1	1	0	1	1	1	0
2	Петропавловск-Камчатский ККДБ	0	0	0	0	0	0	0	0	0	0	0	0
3	Палана КЦБС	0	0	0	0	0	0	0	0	1	0	0	-1
ИТОГО по государственным библиотекам		1	1	1	0	1	1	1	0	2	1	1	-1
Итого региону, без КДУ		13	14	14	1	13	14	14	1	17	17	18	1
Библиотечный отдел КДУ с. Усть- Хайрюзово		0	0	0	0	0	0	0	0	0	0	0	0
ВСЕГО по краю		13	14	14	1	13	14	14	1	17	17	18	1

ПЕРСОНАЛ БИБЛИОТЕК КРАЯ В ДИНАМИКЕ ЗА ПЕРИОД 2019-2021 ГГ.

№ Ц/П	Муниципальное образование (район/город)	Штат библиотеки на конец отчётного года					Численность работников всего					Численность основного персонала				
		2019	2020	2021	%	+/-	2019	2020	2021	%	+/-	2019	2020	2021	%	+/-
1	Усть - Камчатский район	28,5	25	24	84%	-4,5	28	26	23	82%	-5	20	19	18	90%	-2
2	Мильковский район	38	38,5	40	105%	2	37	41	40	108%	3	25	26	26	104%	1
3	Елизовский район	90,5	90,5	90,5	100%	0	79	79	74	94%	-5	59	56	54	92%	-5
4	Усть-Большерецкий район	23,5	23,5	23,5	100%	0	17	17	16	94%	-1	16	16	15	94%	-1
5	Карагинский район	23,75	23,75	24,75	104%	1	24	24	25	104%	1	18	17	18	100%	0
6	Быстринский район	14	14	14	100%	0	14	14	14	100%	0	8	8	8	100%	0
7	Олюторский район	28	28	28	100%	0	26	32	33	127%	7	20	21	20	100%	0
8	Соболевский район	9	10	9,75	108%	0,75	9	10	10	111%	1	9	9	10	111%	1
9	Алеутский район	5	5	5	100%	0	5	5	5	100%	0	2	2	2	100%	0
10	Тигильский район	9,25	9,25	9,25	100%	0	9	9	10	111%	1	9	9	10	111%	1
11	Пенжинский район	19	19	19	100%	0	22	23	23	105%	1	14	14	14	100%	0
12	пгт Палана	0	15	15	!	15	0	13	13	!	13	0	8	10	!	10
13	г. Петропавловск-Камчатский	84,7	81,7	81,7	96%	-3	83	81	80	96%	-3	63	63	60	95%	-3
14	Вилючинск	77,25	77,25	77,25	100%	0	65	65	64	98%	-1	34	32	30	88%	-4
ИТОГО по муниципальным библиотекам		450,45	460,45	461,7	102%	11,25	418	439	430	103%	12	297	300	295	99%	-2
ИТОГО по муниципальным библиотекам с КДУ		451,45	461,45	462,7	102%	11,25	419	440	431	103%	12	298	301	296	99%	-2
ИТОГО по городским округам		233,2	228,95	228,95	98%	-4,25	216	210	203	94%	-13	145	136	132	91%	-13
ИТОГО в сельской местности		217,25	231,5	232,75	107%	15,5	202	229	227	112%	25	152	164	163	107%	11
1	Петропавловск-Камчатский ККНБ	117	111	111	95%	-6	103	104	106	103%	3	68	70	81	119%	13
2	Петропавловск-Камчатский ККДБ	42	42	41	98%	-1	29	31	31	107%	2	25	27	26	104%	1
3	Палана КЦБС	18,5	0	0	0%	-18,5	16	0	0	0%	-16	9	0	0	0%	-9
ИТОГО по государственным библиотекам		177,5	153	152	86%	-25,5	148	135	137	93%	-11	102	97	107	105%	5
Итого региону, без КДУ		627,95	613,45	613,7	98%	-14,25	566	574	567	100%	1	399	397	402	101%	3
Библиотечный отдел КДУ с. Усть-Хайрюзово		1	1	1	100%	0	1	1	1	100%	0	1	1	1	100%	0
ВСЕГО по краю		628,95	613,45	614,7	98%	-14,25	567	575	568	100%	1	400	401	403	101%	3

ПЕРСОНАЛ БИБЛИОТЕК КРАЯ В ДИНАМИКЕ ЗА ПЕРИОД 2019-2021 ГГ.

№ П/П	Муниципальное образование (район/город)	Численность сотрудников основного персонала, имеющих образование																			
		высшее										среднее профессиональное									
		всего					из них библиотечное					всего					из них библиотечное				
		2019	2020	2021	%	+/-	2019	2020	2021	%	+/-	2019	2020	2021	%	+/-	2019	2020	2021	%	+/-
		1	Усть – Камчатский район	10	12	11	110%	1	1	2	3	300%	2	5	2	4	80%	-1	2	0	1
2	Милюковский район	12	11	15	125%	3	3	3	3	100%	0	13	15	11	85%	-2	3	3	2	67%	-1
3	Елизовский район	48	45	45	94%	-3	19	18	19	100%	0	10	10	9	90%	-1	3	3	3	100%	0
4	Усть-Большерецкий район	10	10	10	100%	0	3	3	5	167%	2	6	6	4	67%	-2	3	3	3	100%	0
5	Карагинский район	8	7	9	113%	1	0	2	2	!	2	8	7	6	75%	-2	2	3	3	150%	1
6	Быстринский район	3	3	3	100%	0	0	0	0	!	0	5	5	5	100%	0	1	3	1	100%	0
7	Олоторский район	6	7	8	133%	2	2	3	3	150%	1	5	11	9	180%	4	0	3	1	!	1
8	Соболевский район	4	4	4	100%	0	1	1	1	100%	0	4	4	5	125%	1	2	2	2	100%	0
9	Алеутский район	0	0	0	0	0	0	0	0	0	0	2	2	2	100%	0	1	1	1	100%	0
10	Тигильский район	2	2	4	200%	2	2	2	2	100%	0	4	3	2	50%	-2	0	0	0	!	0
11	Пенжинский район	4	4	4	100%	0	1	1	1	100%	0	4	5	5	125%	1	0	0	0	!	0
12	пгт Палана	0	5	7	!	7	0	4	4	!	4	0	3	3	!	3	0	0	0	!	0
13	г. Петропавловск-Камчатский	38	40	36	95%	-2	12	14	11	92%	-1	20	18	20	100%	0	8	8	10	125%	2
14	Вилочинск	28	27	26	93%	-2	4	2	2	50%	-2	3	4	3	100%	0	0	0	0	!	0
ИТОГО по муниципальным библиотекам		173	177	182	105%	9	48	55	56	117%	8	89	95	88	99%	-1	25	29	27	108%	2
ИТОГО по муниципальным библиотекам с КДУ		173	177	182	105%	9	48	55	56	117%	8	90	96	89	99%	-1	26	30	28	108%	2
ИТОГО по городским округам		104	101	98	94%	-6	29	33	31	107%	2	31	29	29	94%	-2	10	10	12	120%	2
ИТОГО в сельской местности		69	76	84	122%	15	19	22	25	132%	6	58	66	59	102%	1	15	19	15	100%	0
1	Петропавловск-Камчатский ККНБ	51	54	63	124%	12	20	21	22	110%	2	14	13	14	100%	0	5	4	4	80%	-1
2	Петропавловск-Камчатский ККДБ	22	24	23	105%	1	6	6	6	100%	0	3	3	3	100%	0	2	2	1	50%	-1
3	Палана КЦБС	5	0	0	0%	-5	4	0	0	0%	-4	4	0	0	0%	-4	1	0	0	0%	-1
ИТОГО по государственным библиотекам		78	78	86	110%	8	30	27	28	93%	-2	21	16	17	81%	-4	8	6	5	63%	-3
Итого региону, без КДУ		251	255	268	107%	17	78	82	84	108%	6	110	111	105	95%	-5	33	35	32	97%	-1
Библиотечный отдел КДУ с. Усть-Хайрюзово		0	0	0	!	0	0	0	0	!	0	1	1	1	100%	0	1	1	1	100%	0
ВСЕГО по краю		251	255	268	107%	17	78	82	84	108%	6	111	112	106	95%	-5	34	36	33	97%	-1

ПЕРСОНАЛ БИБЛИОТЕК КРАЯ В ДИНАМИКЕ ЗА ПЕРИОД 2019-2021 ГГ.

№ П/П	Муниципальное образование (район/город)	Численность сотрудников основного персонала, имеющих														
		стаж работы в библиотеке														
		до 3 лет					от 3 до 10 лет					свыше 10 лет				
		2019	2020	2021	%	+/-	2019	2020	2021	%	+/-	2019	2020	2021	%	+/-
1	Усть - Камчатский район	5	6	4	80%	-1	8	9	8	100%	0	7	4	6	86%	-1
2	Мильковский район	5	7	11	220%	6	6	6	5	83%	-1	14	13	10	71%	-4
3	Елизовский район	7	4	4	57%	-3	11	13	13	118%	2	41	39	37	90%	-4
4	Усть-Большерецкий район	2	2	2	100%	0	3	3	2	67%	-1	11	11	11	100%	0
5	Карагинский район	6	5	6	100%	0	4	5	4	100%	0	8	7	8	100%	0
6	Быстринский район	3	0	0	0%	-3	4	7	7	175%	3	1	1	1	100%	0
7	Олюторский район	3	3	3	100%	0	7	7	6	86%	-1	10	11	11	110%	1
8	Соболевский район	2	1	1	50%	-1	4	6	5	125%	1	3	2	4	133%	1
9	Алеутский район	0	0	0	0!	0	0	0	0	!	0	2	2	2	100%	0
10	Тигильский район	2	3	5	250%	3	2	3	2	100%	0	5	3	3	60%	-2
11	Пенжинский район	2	1	2	100%	0	5	6	4	80%	-1	7	7	8	114%	1
12	пгт Палана	0	1	2	!	2	0	2	3	!	3	0	5	5	!	5
13	г. Петропавловск-Камчатский	12	14	6	50%	-6	13	10	13	100%	0	38	39	41	108%	3
14	Вилючинск	6	6	5	83%	-1	15	15	17	113%	2	13	11	8	62%	-5
ИТОГО муниципальным библиотекам		55	53	51	93%	-4	82	92	89	109%	7	160	155	155	97%	-5
ИТОГО муниципальным библиотекам с КДУ		55	53	51	93%	-4	82	92	89	109%	7	161	156	156	97%	-5
ИТОГО по городским округам		29	25	17	59%	-12	36	36	42	117%	6	80	75	73	91%	-7
ИТОГО в сельской местности		26	28	34	131%	8	46	56	47	102%	1	80	80	82	103%	2
1	Петропавловск-Камчатский ККНБ	11	8	10	91%	-1	14	16	17	121%	3	43	46	54	126%	11
2	Петропавловск-Камчатский ККДБ	3	2	2	67%	-1	2	3	4	200%	2	20	22	20	100%	0
3	Палана КЦБС	1	0	0	0%	-1	2	0	0	0%	-2	6	0	0	0%	-6
ИТОГО по государственным библиотекам		15	10	12	80%	-3	18	19	21	117%	3	69	68	74	107%	5
Итого региону, без КДУ		70	63	63	90%	-7	100	111	110	110%	10	229	223	229	100%	0
Библиотечный отдел КДУ с. Усть-Хайрюзово		0	0	0	0	0	0	0	0	0	0	1	1	1	100%	0
ВСЕГО по краю		70	63	63	90%	-7	100	111	110	110%	10	230	224	230	100%	0

ПЕРСОНАЛ БИБЛИОТЕК КРАЯ В ДИНАМИКЕ ЗА ПЕРИОД 2019-2021 ГГ.

№ ЦП	Муниципальное образование (район/город)	Численность сотрудников основного персонала, имеющих														
		возраст														
		до 30 лет					от 30 до 55 лет					55 лет и старше				
		2019	2020	2021	%	+/-	2019	2020	2021	%	+/-	2019	2020	2021	%	+/-
1	Усть - Камчатский район	7	5	4	57%	-3	10	12	12	120%	2	3	2	2	67%	-1
2	Мильковский район	1	2	2	200%	1	14	15	18	129%	4	10	9	6	60%	-4
3	Елизовский район	4	4	2	50%	-2	32	27	29	91%	-3	23	25	23	100%	0
4	Усть-Большерецкий район	0	0	1	!	1	9	7	7	78%	-2	7	9	7	100%	0
5	Карагинский район	2	2	1	50%	-1	11	9	9	82%	-2	5	6	8	160%	3
6	Быстринский район	2	2	1	50%	-1	5	5	6	120%	1	1	1	1	100%	0
7	Олюторский район	3	4	3	100%	0	16	15	15	94%	-1	1	2	2	200%	1
8	Соболевский район	1	1	1	100%	0	6	6	7	117%	1	2	2	2	100%	0
9	Алеутский район	0	0	0	!	0	2	2	2	100%	0	0	0	0	!	0
10	Тигильский район	1	2	2	200%	1	4	4	6	150%	2	4	3	2	50%	-2
11	Пенжинский район	1	1	1	100%	0	10	10	9	90%	-1	3	3	4	133%	1
12	пгт Палана	0	1	1	!	1	0	5	7	!	7	0	2	2	!	2
13	г. Петропавловск-Камчатский	6	6	7	117%	1	40	38	33	83%	-7	17	19	20	118%	3
14	Вилочинск	6	1	2	33%	-4	19	23	23	121%	4	9	8	5	56%	-4
ИТОГО муниципальным библиотекам		34	31	28	82%	-6	178	178	183	103%	5	85	91	84	99%	-1
ИТОГО муниципальным библиотекам с КДУ		34	31	28	82%	-6	178	178	183	103%	5	86	92	85	99%	-1
ИТОГО по городским округам		17	12	12	71%	-5	85	82	81	95%	-4	43	42	39	91%	-4
ИТОГО в сельской местности		17	19	16	94%	-1	93	96	102	110%	9	42	49	45	107%	3
1	Петропавловск-Камчатский ККНБ	4	5	5	125%	1	40	36	43	108%	3	24	29	33	138%	9
2	Петропавловск-Камчатский ККДБ	2	1	1	50%	-1	14	15	15	107%	1	9	11	10	111%	1
3	Палана КЦБС	1	0	0	0%	-1	4	0	0	0%	-4	4	0	0	0%	-4
ИТОГО по государственным библиотекам		7	6	6	86%	-1	58	51	58	100%	0	37	40	43	116%	6
Итого региону, без КДУ		41	37	34	83%	-7	236	229	241	102%	5	122	131	127	104%	5
Библиотечный отдел КДУ с. Усть-Хайрюзово		0	0	0	0	0	0	0	0	0	0	1	1	1	100%	0
ВСЕГО по краю		41	37	34	83%	-7	236	229	241	102%	5	123	132	128	104%	5

ПЕРСОНАЛ БИБЛИОТЕК КРАЯ В ДИНАМИКЕ ЗА ПЕРИОД 2019-2021 ГГ.

№ П/П	Муниципальное образование (район/город)	Нагрузка на одного библиотечного специалиста													
		по количеству читателей				по количеству посещений					по количеству документов/выдач				
		2019	2020	2021	%	2019	2020	2021	%	+/-	2019	2020	2021	%	+/-
1	Усть - Камчатский район	230,30	197,05	200,61	87%	3022,15	2907,16	3239,61	107%	217,46	6103,25	4235,21	5619,94	92%	-483,31
2	Мильковский район	290,84	395,38	299,85	103%	5139,08	4579,77	6488,73	126%	1349,65	9846,60	9653,00	8729,85	89%	-1116,75
3	Елизовский район	550,76	453,75	655,37	119%	4422,20	2304,36	4752,39	107%	330,19	12625,39	6809,00	13064,00	103%	438,61
4	Усть-Большерецкий район	415,13	325,56	467,87	113%	2815,00	1636,06	3186,33	113%	371,33	7345,44	4216,00	8528,93	116%	1183,50
5	Карагинский район	216,17	221,41	205,39	95%	2073,50	1689,59	2172,78	105%	99,28	5404,72	4631,18	5398,83	100%	-5,89
6	Быстринский район	185,38	121,13	137,75	74%	4672,00	2749,63	4628,88	99%	-43,13	6837,75	3006,75	5122,63	75%	-1715,13
7	Олюторский район	223,65	149,19	222,80	100%	3525,15	1591,86	3768,05	107%	242,90	12115,40	6158,95	11298,00	93%	-817,40
8	Соболевский район	189,56	173,33	162,90	86%	2385,11	2177,22	2870,70	120%	485,59	4517,44	3882,89	4089,10	91%	-428,34
9	Алеутский район	162,00	151,00	153,00	94%	10459,00	2543,00	5589,00	53%	-4870,00	15224,50	7473,50	11474,00	75%	-3750,50
10	Тигильский район	216,00	205,89	197,00	91%	2135,67	1387,11	1778,10	83%	-357,57	6657,67	4751,56	4783,10	72%	-1874,57
11	Пенжинский район	120,29	95,00	89,57	74%	2626,93	1493,21	2439,57	93%	-187,36	6932,93	4459,43	5643,43	81%	-1289,50
12	пгт Палана	#ДЕЛ/0!	281,50	299,30	#ДЕЛ/0!	#ДЕЛ/0!	2555,50	3081,50	#ДЕЛ/0!	#ДЕЛ/0!	#ДЕЛ/0!	5628,75	6947,00	#ДЕЛ/0!	#ДЕЛ/0!
13	г. Петропавловск-Камчатский	541,71	402,52	495,12	91%	5376,27	3645,78	5521,10	103%	144,83	12593,46	8782,89	12252,17	97%	-341,29
14	Вилочинск	504,06	406,44	550,10	109%	5607,94	5632,72	7056,90	126%	1448,96	9384,44	6639,50	10465,33	112%	1080,89
ИТОГО муниципальным библиотекам		396,58	327,24	398,07	100%	4268,78	3007,08	4571,37	107%	302,58	9984,83	6594,11	9609,77	96%	-375,06
ИТОГО муниципальным библиотекам с КДУ		396,43	327,15	397,75	100%	4269,26	3009,11	4567,22	107%	297,96	9996,70	6618,05	9616,97	96%	-379,73
ИТОГО по городским округам		506,15	404,40	549,33	109%	4618,72	3605,59	5318,58	115%	699,86	10598,68	7207,74	11196,07	106%	597,39
ИТОГО в сельской местности		292,06	263,24	275,59	94%	3934,97	2510,76	3966,27	101%	31,30	9399,26	6085,25	8325,17	89%	-1074,09
1	Петропавловск-Камчатский ККНБ	508,99	549,93	426,42	84%	3272,28	2757,34	3613,37	110%	341,09	9695,69	9838,10	8769,35	90%	-926,35
2	Петропавловск-Камчатский ККДБ	396,20	445,56	399,27	101%	3937,80	3047,56	3800,81	97%	-136,99	7576,20	6657,81	7346,31	97%	-229,89
3	Палана КЦБС	330,44	#ДЕЛ/0!	#ДЕЛ/0!	#ДЕЛ/0!	3351,78	#ДЕЛ/0!	#ДЕЛ/0!	#ДЕЛ/0!	#ДЕЛ/0!	7698,89	#ДЕЛ/0!	#ДЕЛ/0!	#ДЕЛ/0!	#ДЕЛ/0!
ИТОГО по государственным библиотекам		465,59	520,88	419,82	90%	3442,41	2838,12	3658,92	106%	216,50	9000,02	8952,87	8423,56	94%	-576,46
Итого региону, без КДУ		414,22	374,55	403,86	97%	4057,53	2965,80	4328,50	107%	270,97	9733,08	7170,43	9294,04	95%	-439,04
Библиотечный отдел КДУ с. Усть-Хайрюзово		350,00	300,00	302,00	86%	4410,00	3617,00	3342,00	76%	-1068,00	13522,00	13798,00	11741,00	87%	-1781,00
ВСЕГО по краю		414,06	371,56	403,61	97%	4058,41	2945,24	4326,05	107%	267,64	9742,55	7133,32	9300,11	95%	-442,44

ИСПОЛЬЗОВАНИЕ ФИНАНСОВЫХ СРЕДСТВ В ДИНАМИКЕ ЗА 2019-2021 ГГ.

№ П/П	Муниципальное образование (район/город)	Израсходовано за год									
		на содержание и деятельность библиотек, всего (тыс. руб.)					на капитальный ремонт и реконструкцию, всего (тыс. руб.)				
		2019	2020	2021	%	+ / -	2019	2020	2021	%	+/-
1	Усть - Камчатский район	37785,50	35963,20	40950,60	108%	3165,1	0,00	0,00	0,00	0	0
2	Мильковский район	47297,60	54946,60	49534,60	105%	2237	0,00	0,00	0,00	0	0
3	Елизовский район	93418,00	95981,40	102223,90	109%	8805,9	0,00	0,00	0,00	0	0
4	Усть-Большерецкий район	27978,30	26863,00	26756,40	96%	-1221,9	5080,10	373,90	0,00	0%	-5080,1
5	Карагинский район	29373,00	29652,00	35029,80	119%	5656,8	0,00	0,00	1556,70	0	1556,7
6	Быстринский район	16971,00	17527,40	20019,60	118%	3048,6	0,00	0,00	0,00	0	0
7	Олюторский район	32002,00	35167,00	18883,00	59%	-13119	0,00	0,00	0,00	0	0
8	Соболевский район	11956,60	14822,60	18840,60	158%	6884	0,00	518,70	792,70	#ДЕЛ/0!	792,7
9	Алеутский район	7746,80	5821,60	8712,60	112%	965,8	0,00	0,00	0,00	0	0
10	Тигильский район	13108,00	12153,00	13493,70	103%	385,7	0,00	0,00	0,00	0	0
11	Пенжинский район	22279,20	23767,00	25046,00	112%	2766,8	0,00	0,00	0,00	0!	0
12	пгт Палана	0,00	20218,00	21881,80	#ДЕЛ/0!	21881,8	0,00	0,00	0,00	0	0
13	г. Петропавловск-Камчатский	94893,00	101472,50	105982,90	112%	11089,9	0,00	0,00	0,00	0	0
14	Вилочинск	78425,00	78230,93	84542,40	108%	6117,4	0,00	0,00	0,00	0	0
ИТОГО муниципальным библиотекам		513234,00	552586,23	571897,90	111%	58663,9	5080,10	892,60	2349,40	46%	-2730,7
ИТОГО по городским округам		296109,00	295902,83	314631,00	106%	18522	0,00	0,00	0,00	0	0
ИТОГО в сельской местности		217125,00	256683,40	257266,90	118%	40141,9	5080,10	892,60	2349,40	46%	-2730,7
1	Петропавловск-Камчатский ККНБ	118929,00	125252,40	138515,20	116%	19586,2	0,00	0,00	0,00	0	0
2	Петропавловск-Камчатский ККДБ	49428,50	53841,99	57688,00	117%	8259,5	0,00	0,00	0,00	0	0
3	Палана КЦБС	19435,00	0,00	0,00	0%	-19435	0,00	0,00	0,00	0	0
ИТОГО по государственным библиотекам		187792,50	179094,39	196203,20	104%	8410,7	0,00	0,00	0,00	0	0
Итого региону, без КДУ		701026,50	731680,62	768101,10	110%	67074,6	5080,10	892,60	2349,40	46%	-2730,7
Библиотечный отдел КДУ с. Усть-Хайрюзово		x	x	860,00	!	!	x	x	0,00	!	!
ВСЕГО по краю		701026,50	731680,62	768961,10	110%	67934,6	5080,10	892,60	2349,40	46%	-2730,7

ИСПОЛЬЗОВАНИЕ ФИНАНСОВЫХ СРЕДСТВ В ДИНАМИКЕ ЗА 2019-2021 ГГ.

№ П/П	Муниципальное образование (район/город)	Израсходовано за год									
		на приобретение (замену) оборудования, всего (тыс. руб.)									
		всего					для лиц с ограниченными возможностями здоровья				
		2019	2020	2021	%	+/-	2019	2020	2021	%	+/-
1	Усть - Камчатский район	1017,40	590,80	1320,60	130%	303,2	29,00	0,00	0,00	0%	-29
2	Мильковский район	20,00	794,90	895,20	4476%	875,2	20,00	0,00	0,00	0%	-20
3	Елизовский район	783,00	326,00	2652,70	339%	1869,7	67,00	0,00	69,00	103%	2
4	Усть-Большерецкий район	136,40	2005,00	70,30	52%	-66,1	0,00	0,00	0,00	0	0
5	Карагинский район	568,00	486,00	642,50	113%	74,5	157,00	0,00	16,00	10%	-141
6	Быстринский район	303,00	497,90	382,80	126%	79,8	0,00	0,00	0,00	0	0
7	Олоторский район	833,00	711,00	0,00	0%	-833	0,00	0,00	0,00	0	0
8	Соболевский район	442,00	1019,00	1567,70	355%	1125,7	54,00	225,00	74,70	138%	20,7
9	Алеутский район	0,00	162,60	0,00	#ДЕЛ/0!	0	0,00	0,00	0,00	0	0
10	Тигильский район	0,00	60,00	0,00	#ДЕЛ/0!	0	0,00	0,00	0,00	0	0
11	Пенжинский район	139,50	50,00	39,00	28%	-100,5	0,00	0,00	0,00	0	0
12	пгт Палана	0,00	4,00	49,50	#ДЕЛ/0!	49,5	0,00	0,00	0,00	0	0
13	г. Петропавловск-Камчатский	1105,00	5327,60	938,50	85%	-166,5	593,00	74,70	0,00	0%	-593
14	Вилючинск	113,00	1954,03	408,90	362%	295,9	113,00	21,28	0,00	0%	-113
ИТОГО муниципальным библиотекам		5460,30	13988,83	8967,70	164%	3507,4	1033,00	320,98	159,70	15%	-873,3
ИТОГО по городским округам		2569,00	7611,63	4049,60	158%	1480,6	773,00	95,98	69,00	9%	-704
ИТОГО в сельской местности		2891,30	6377,20	4918,10	170%	2026,8	260,00	225,00	90,70	35%	-169,3
1	Петропавловск-Камчатский ККНБ	1461,20	480,60	7186,30	492%	5725,1	50,00	191,00	220,00	440%	170
2	Петропавловск-Камчатский ККДБ	0,00	348,97	142,40	#ДЕЛ/0!	142,4	0,00	0,00	0,00	0	0
3	Палана КЦБС	0,00	0,00	0,00	0	0	0,00	0,00	0,00	0	0
ИТОГО по государственным библиотекам		1461,20	829,57	7328,70	502%	5867,5	50,00	191,00	220,00	440%	170
Итого региону, без КДУ		6921,50	14818,40	16296,40	235%	9374,9	1083,00	511,98	379,70	35%	-703,3
Библиотечный отдел КДУ с. Усть-Хайрюзово		х	х	0,00	0	0	х	х	0,00	0	0
ВСЕГО по краю		6921,50	14818,40	16296,40	235%	9374,9	1083,00	511,98	379,70	35%	-703,3

ИСПОЛЬЗОВАНИЕ ФИНАНСОВЫХ СРЕДСТВ В ДИНАМИКЕ ЗА 2019-2021 ГГ.

№ П/П	Муниципальное образование (район/город)	Израсходовано за год														
		на комплектование фонда (тыс. руб.)										на информатизацию библиотечной деятельности, в т. ч. создание электронных каталогов и оцифровку библиотечного фонда (тыс. руб.)				
		всего					на доступ к удаленным сетевым ресурсам									
		2019	2020	2021	%	+/-	2019	2020	2021	%	+/-	2019	2020	2021	%	+/-
1	Усть - Камчатский район	942,50	1011,10	1261,40	134%	318,9	223,20	204,10	15,00	7%	-208,2	159,20	138,00	231,30	145%	72,1
2	Мильковский район	813,30	427,50	712,80	88%	-100,5	559,00	18,00	4,80	1%	-554,2	0,00	0,00	0,00	0	0
3	Елизовский район	2280,00	2210,70	4607,50	202%	2327,5	259,00	242,50	825,50	319%	566,5	0,00	0,00	0,00	0!	0
4	Усть-Большерецкий район	1145,20	543,90	831,70	73%	-313,5	0,00	0,00	20,00	#ДЕЛ/0!	20	217,40	567,40	833,40	383%	616
5	Карагинский район	817,00	754,00	753,50	92%	-63,5	5,00	18,00	0,00	0%	-5	0,00	0,00	0,00	0	0
6	Быстринский район	594,00	552,00	497,70	84%	-96,3	108,00	252,00	107,00	99%	-1	0,00	0,00	0,00	0	0
7	Олюторский район	600,00	600,00	745,00	124%	145	0,00	0,00	0,00	0	0	96,00	0,00	0,00	0%	-96
8	Соболевский район	751,00	743,00	1737,70	231%	986,7	79,00	144,50	79,40	101%	0,4	10,00	33,00	10,00	100%	0
9	Алеутский район	117,70	251,90	270,60	230%	152,9	0,00	18,00	95,60	#ДЕЛ/0!	95,6	0,00	0,00	0,00	0	0
10	Тигильский район	318,00	310,00	209,50	66%	-108,5	218,00	0,00	89,50	41%	-128,5	0,00	0,00	0,00	0	0
11	Пенжинский район	379,10	544,00	350,00	92%	-29,1	29,10	0,00	0,00	0%	-29,1	0,00	0,00	0,00	0	0
12	пгт Палана	0,00	497,00	982,90	#ДЕЛ/0!	982,9	0,00	0,00	0,00	0	0	0,00	0,00	0,00	0	0
13	г. Петропавловск-Камчатский	1200,00	3330,80	1992,60	166%	792,6	140,00	1094,50	942,60	673%	802,6	1088,00	108,00	976,00	90%	-112
14	Вилючинск	1973,00	1451,43	2304,70	117%	331,7	210,00	100,00	180,00	86%	-30	0,00	0,00	30,00	#ДЕЛ/0!	30
ИТОГО муниципальным библиотекам		11930,80	13227,33	17257,60	145%	5326,8	1830,30	2091,60	2359,40	129%	529,1	1570,60	846,40	2080,70	132%	510,1
ИТОГО по городским округам		6270,00	7489,93	9887,70	158%	3617,7	614,00	1437,00	1948,10	317%	1334,1	1088,00	108,00	1006,00	92%	-82
ИТОГО в сельской местности		5660,80	5737,40	7369,90	130%	1709,1	1216,30	654,60	411,30	34%	-805	482,60	738,40	1074,70	223%	592,1
1	Петропавловск-Камчатский ККНБ	1087,70	1520,26	6571,10	604%	5483,4	1087,70	161,30	295,90	27%	-791,8	433,30	156,70	1873,10	432%	1439,8
2	Петропавловск-Камчатский ККДБ	1083,50	859,50	1447,20	134%	363,7	0,00	10,00	18,00	#ДЕЛ/0!	18	979,10	0,00	0,00	0%	-979,1
3	Палана КЦБС	0,00	0,00	0,00	0	0	0,00	0,00	0,00	0	0	0,00	0,00	0,00	0	0
ИТОГО по государственным библиотекам		2171,20	2379,76	8018,30	369%	5847,1	1087,70	171,30	313,90	29%	-773,8	1412,40	156,70	1873,10	133%	460,7
Итого региону, без КДУ		14102,00	15607,09	25275,90	179%	11173,9	2918,00	2262,90	2673,30	92%	-244,7	2983,00	1003,10	3953,80	133%	970,8
Библиотечный отдел КДУ с. Усть-Хайрюзово		х	х	10,00	#ЗНАЧ!	#ЗНАЧ!	х	х	х	#ЗНАЧ!	#ЗНАЧ!	х	х	0,00	#ЗНАЧ!	#ЗНАЧ!
ВСЕГО по краю		14102,00	15607,09	25785,90	183%	11683,9	2918,00	2262,90	2673,10	92%	-244,9	2983,00	1003,10	3953,80	133%	970,8

