

**Печатные книги  
и брошюры.  
Печатные журналы,  
бюллетени и сборники.  
Печатные газеты.**

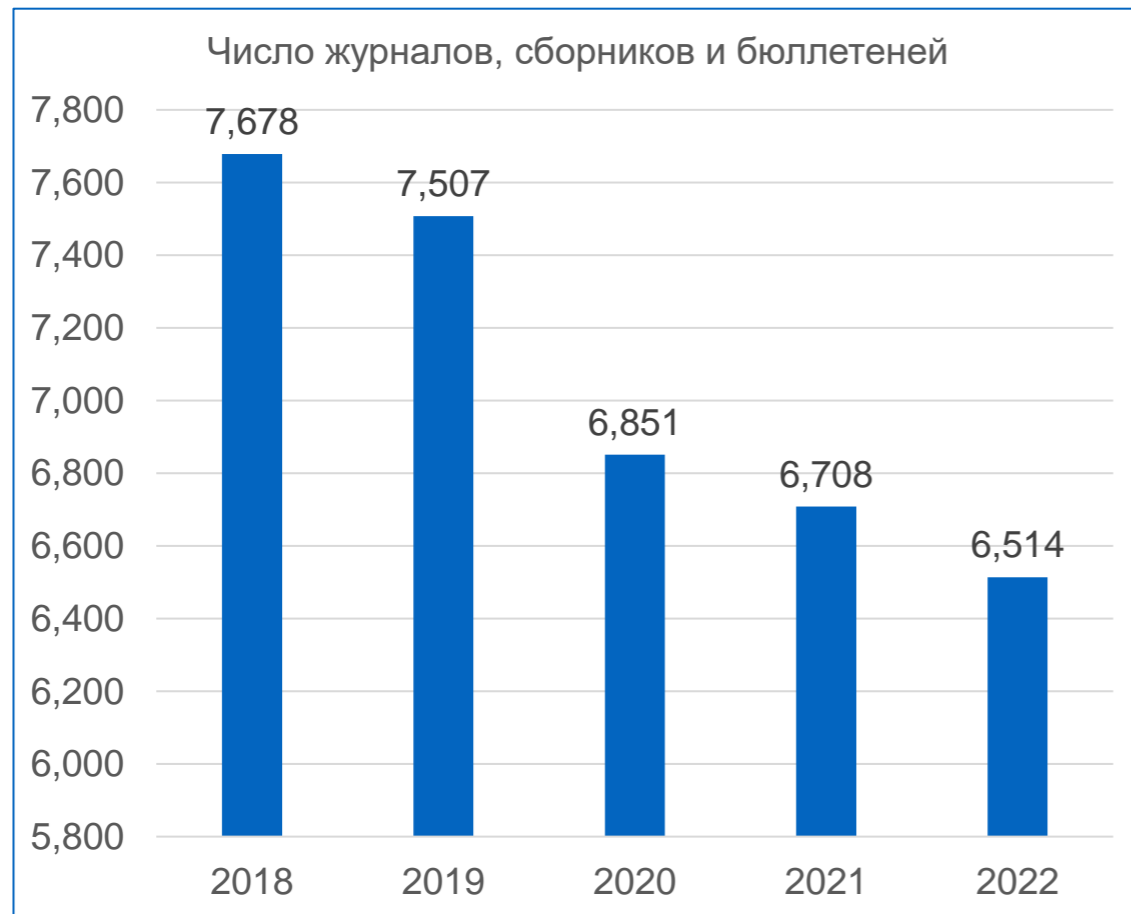


# СТАТИСТИКА ПЕЧАТИ 2022

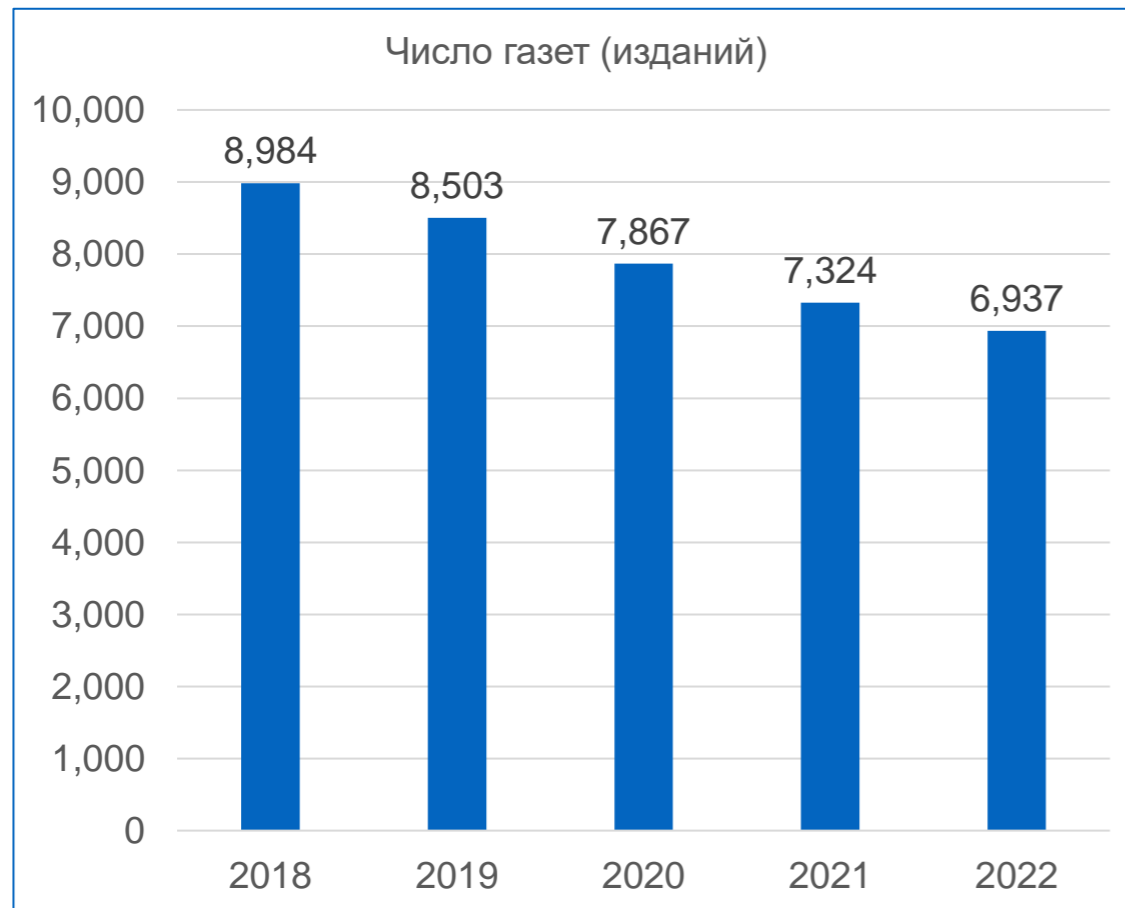




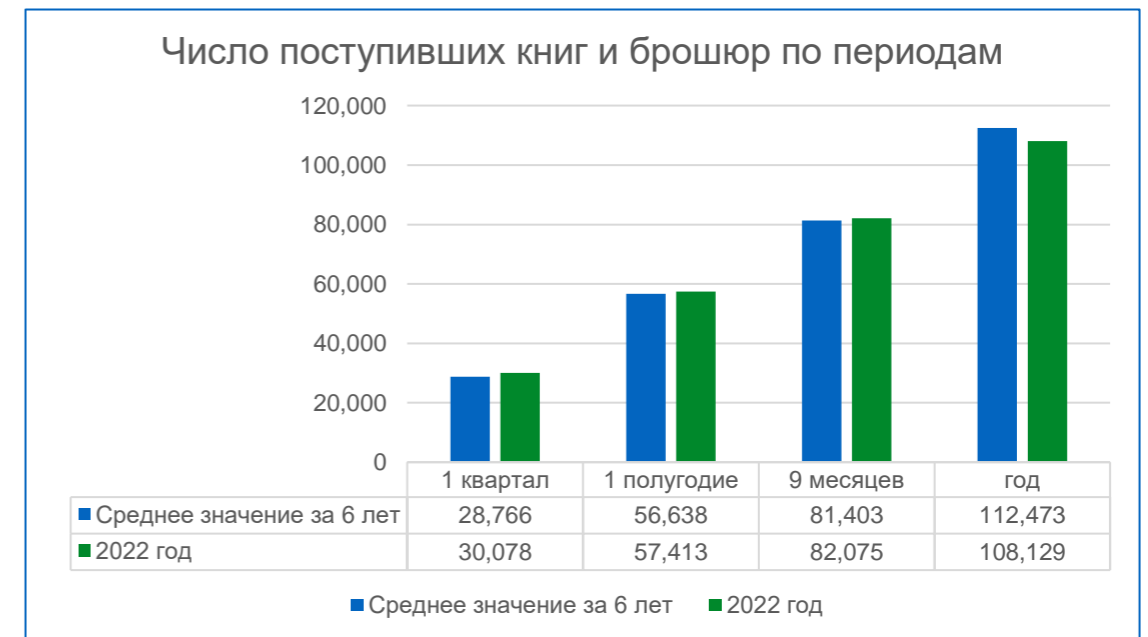
## Выпуск журналов, сборников и бюллетеней в РФ. 2018-2022 г.



## Выпуск газет в РФ. 2018-2022 г.



# Выпуск книг и брошюр 2022 г.



# Основные характеристики выпуска книг и брошюр 2022 г. Сравнение данных 2021 и 2022 г.

	2022 год		2021 год		В % к данным 2021 года	
	Число книг и брошюр, печ.ед.	Общий тираж, тыс.экз.	Число книг и брошюр, печ.ед.	Общий тираж, тыс.экз.	Число книг и брошюр	Общий тираж
<b>Всего</b>	<b>108 129</b>	<b>392 466.52</b>	<b>108 460</b>	<b>389 463.11</b>	<b>99.69</b>	<b>100.77</b>
Книги	93 846	310 370.23	93 686	304 372.07	100.17	101.97
Брошюры	14 283	82 096.30	14 774	85 091.04	96.68	96.48
В обложке	68 530	263 670.63	70 133	271 383.54	97.71	97.16
В переплете	39 599	128 795.90	38 327	118 079.57	103.32	109.08
Новые издания	93 109	254 375.23	94 188	260 417.07	98.85	97.68
Переиздания	15 020	138 091.30	14 272	129 046.04	105.24	107.01
Сериальные издания	51 608	315 232.55	48 479	302 782.46	106.45	104.11
Переводные издания	19 724	84 129.95	18 346	76 723.88	107.51	109.65

## Распределение выпуска книг и брошюр по тиражным группам 2022 г. Сравнение данных 2021 и 2022 г.

	2022 год		2021 год		В % к данным 2021 года	
	Число книг и брошюр, печ.ед.	Общий тираж, тыс.экз.	Число книг и брошюр, печ.ед.	Общий тираж, тыс.экз.	Число книг и брошюр	Общий тираж
<b>Всего</b>	<b>108 129</b>	<b>392 466.52</b>	<b>108 460</b>	<b>389 463.11</b>	<b>99.69</b>	<b>100.77</b>
Тиражом до 500 экз.	50 525	10 700.55	52 178	11 187.52	96.83	95.65
Тиражом до 1000 экз.	7 867	7 239.63	8 203	7 558.26	95.90	95.78
Тиражом до 5000 экз.	33 520	104 856.78	31 616	98 409.81	106.02	106.55
Тиражом до 10000 экз.	6 879	55 460.09	7 008	55 878.72	98.16	99.25
Тиражом до 50000 экз.	4 801	104 512.11	4 910	109 505.04	97.78	95.44
Тиражом до 100000 экз.	440	31 816.07	436	30 959.49	100.92	102.77
Тиражом < 100 тыс. экз.	330	77 881.32	344	75 964.29	95.93	102.52
Без указания тиража	3 767	0.00	3 765	0.00	100.05	-

Статистика печати 2022 г.

## Выпуск книг и брошюр по укрупненному целевому назначению и читательскому адресу. Сравнение данных 2021 и 2022 г.

Раздел целевого назначения	2022 год		2021 год		В % к данным 2021 года	
	Число книг и брошюр, печ.ед.	Общий тираж, тыс.экз.	Число книг и брошюр, печ.ед.	Общий тираж, тыс.экз.	Число книг и брошюр	Общий тираж
<b>Всего</b>	<b>108 129</b>	<b>392 466.52</b>	<b>108 460</b>	<b>389 463.11</b>	<b>99.69</b>	<b>100.77</b>
Научные издания	18 638	6 688.25	19 163	6 746.36	97.26	99.14
Научно-популярные издания	2 867	6 499.87	2 388	4 739.25	120.06	137.15
Нормативно-производств. издания	613	366.51	535	719.68	114.58	50.93
Официальные издания	377	2 491.30	465	1 891.75	81.08	131.69
Учебные и методические издания	36 464	189 736.30	37 959	202 008.50	96.06	93.92
Производственно-практ. издания	1 473	1 395.95	1 455	1 551.77	101.24	89.96
Литературно-худож. издания	20 536	64 876.75	19 733	52 881.7	104.07	122.68
Издания для детей и юношества	13 857	81 156.94	13 251	80 999.55	104.57	100.19
Справочные издания	1 312	1 606.35	1 288	1 342.07	101.86	119.69
Религиозные издания	1 234	6 755.47	1 138	4 363.12	108.44	154.83
Издания для шир. круга читателей	10 750	30 858.98	11 063	32 199.91	97.17	95.84
Информационно-рекл. издания	8	33.9	22	19.48	36.36	174.02

Статистика печати 2022 г.

# Выпуск книг и брошюр по Федеральным округам. Сравнение данных 2021 и 2022 г.

Федеральный округ	2022 год		2021 год		В % к данным 2021 года	
	Число книг и брошюр, печ.ед.	Общий тираж, тыс.экз.	Число книг и брошюр, печ.ед.	Общий тираж, тыс.экз.	Число книг и брошюр	Общий тираж
<b>Всего</b>	<b>108 129</b>	<b>392 466.52</b>	<b>108 460</b>	<b>389 463.11</b>	<b>99.69</b>	<b>100.77</b>
Дальневосточный федеральный округ	1 225	603.80	1 121	532.97	109.28	113.29
Приволжский федеральный округ	8 335	3 866.68	7 923	3 914.15	105.20	98.79
Северо-Западный федеральный округ	14 036	22 849.45	13 798	19 887.17	101.72	114.90
<b>Санкт-Петербург</b>	<b>12 441</b>	<b>22 231.89</b>	<b>12 477</b>	<b>19 326.32</b>	<b>99.71</b>	<b>115.03</b>
Северо-Кавказский федеральный округ	1 451	729.29	1 789	755.65	81.11	96.51
Сибирский федеральный округ	4 225	1 053.60	4 931	1 212.43	85.68	86.90
Уральский федеральный округ	3 493	1 078.65	3 621	1 225.33	96.47	88.03
Центральный федеральный округ	69 860	350 357.01	69 812	355 919.50	100.07	98.44
<b>Москва</b>	<b>63 949</b>	<b>341 382.02</b>	<b>63 422</b>	<b>337 066.78</b>	<b>100.83</b>	<b>101.28</b>
Южный федеральный округ	5 504	11 928.06	5 465	6 015.95	100.71	198.27



## 10 издательств, выпустивших наибольшее количество неперIODических изданий. 2022 г.

	Издательская группа/Издательство	Место, где зарегистрирована организация	Число изданий, печ.ед.	Общий тираж, тыс.экз.	Печ. л.-отт., тыс.
1	АСТ (издательская группа)	Москва	9 650	42 916.41	729 721.62
2	Эксмо	Москва	9 414	46 828.74	811 670.12
3	Просвещение (издательская группа)	Москва, Санкт-Петербург	7 401	125 340.76	1 399 475.89
4	Азбука-Аттикус (издательская группа)	Москва, Санкт-Петербург	3 101	18 942.60	424 996.00
5	Издательство «Лань»	Санкт-Петербург	2 332	139.03	2 290.57
6	РИПОЛ классик (издательская группа)	Москва, Санкт-Петербург	1 914	1 290.42	30 880.88
7	СИМБАТ	Москва	1 790	10 205.00	39 320.00
8	Экзамен	Москва	973	13 881.00	163 668.00
9	Издательские решения	Екатеринбург	876	51.09	3.36
10	Росмэн	Москва	844	7 937.00	84 441.00

Всего в 2022 году в РГБ поступили обязательные экземпляры изданий от 4 450 издательств и издательских групп.

## 10 издательств, приславших наибольшее количество электронных форм неперIODических изданий. 2022 г.

	Издательская группа/Издательство	Место, где зарегистрирована организация	Число изданий, печ.ед.
1	ЛитРес: Самиздат	Москва	21 716
2	Издательские решения	Екатеринбург	12 592
3	Просвещение (издательская группа)	Санкт-Петербург, Москва	6 136
4	ВАКО	Москва	2 711
5	РИПОЛ классик (издательская группа)	Москва	1 299
6	Азбука-Аттикус (издательская группа)	Москва	1 028
7	Манн Иванов и Фербер	Москва	670
8	Тюменский индустриальный университет	Тюмень	485
9	Школьная летопись	Москва	479
10	Издательский дом Лев	Москва	374

Всего в 2022 году в РГБ поступили обязательные экземпляры изданий в электронной форме от 764 издательств и издательских групп. 35% электронных книг имеют печатную форму. 24% печатных книг имеют электронную форму.

# Поступление электронных форм печатных изданий с 2017 по 2022 г.

Виды изданий\Год	2017	2018	2019	2020	2021	2022
Всего зарегистрировано файлов различных изданий	166 797	323 944	393 220	355 455	375 783	352 042
в т.ч.:						
Журналы	14 291	23 167	30 712	28 207	29 923	29 154
Газеты	127 927	251 740	313 513	276 297	272 313	252 595
Книги всего	24 579	49 037	48 995	50 951	73 542	70 293
в т.ч.:						
Книги издательств, присылающих эл.форму по ФЗ	24 568	20 101	28 145	26 461	36 218	34 920
Книги издательств «печать по требованию», в т.ч.:	11	28 936	20 850	24 490	37 324	35 373
Издательские решения	11	28 936	20 850	16 796	15 742	12 720
Литрес	-	-	-	7 694	21 582	22 653

## Поступление электронных форм печатных изданий.

- 35% электронных книг имеют печатную форму.
- 24% печатных книг имеют электронную форму.
- Большой процент поступления книг по требованию, электронных изданий и т.д.
- В области доставки электронной формы печатных изданий 77-ФЗ выполняется на четверть



# 10 наиболее издаваемых авторов по художественной литературе. 2022 г.

Автор	Число изданий, печ.ед.	Общий тираж, тыс.экз.	Печ. л.-отт., тыс.
Кинг Стивен	204	1 369.5	38 393.5
Достоевский Федор Михайлович	113	916.2	25 846.2
Кристи Агата	112	848.0	11 807.0
Ремарк Эрих Мария	66	718.0	13 121.0
Оруэлл Джордж	81	693.5	12 047.0
Донцова Дарья Аркадьевна	84	543.5	6 954.0
Остен Джейн	59	509.0	9 925.5
Булгаков Михаил Афанасьевич	65	505.2	9 971.5
Сакавич Нора	4	500.0	12 412.0
Олкотт Луиза Мэй	45	468.5	8 781.5

# 10 наиболее издаваемых авторов по детской литературе. 2022 г.

Автор	Число изданий, печ.ед.	Общий тираж, тыс.экз.	Печ. л.-отт., тыс.
Чуковский Корней Иванович	111	898.7	4 301.1
Вебб Холли	103	753.0	8 379.0
Ролинг Джоан Кэтлин	21	752.0	22 389.0
Ульева Елена Александровна	96	629.3	4 321.4
Пушкин Александр Сергеевич	92	559.7	5 538.8
Успенский Эдуард Николаевич	88	471.0	4 703.0
Волков Александр Мелентьевич	60	441.0	6 600.0
Носов Николай Николаевич	52	391.0	8 036.0
Линдгрэн Астрид	46	369.0	5 669.0
Драгунский Виктор Юзефович	53	354.5	3 685.0

Спасибо за внимание!

Перова Галина Викторовна,

Начальник отдела статистики печати  
и международной стандартной нумерации  
Российской государственной библиотеки  
Комплекса Российская книжная палата

тел.: (499) 557-04-70, доб. 51-05

e-mail: [perovagv@rsl.ru](mailto:perovagv@rsl.ru)

web: [www.bookchamber.ru](http://www.bookchamber.ru)



РОССИЙСКАЯ  
ГОСУДАРСТВЕННАЯ  
БИБЛИОТЕКА