

МОНИТОРИНГ ФОРМИРОВАНИЯ ФОНДОВ МУНИЦИПАЛЬНЫХ МОДЕЛЬНЫХ БИБЛИОТЕК: ИТОГИ ИССЛЕДОВАНИЯ 2022

Эйдемиллер Ирина,

Зав. сектором изучения библиотечных
фондов НМО, Российская национальная
библиотека



Модернизация библиотек в рамках национального проекта «Культура»

Планируется, что к 2025 г. по всей стране будет создано более 1000 оснащённых модельных библиотек (при плане 660) с ежегодно обновляемыми на 5–10% фондами.

В 2019 г. было модернизировано 134 библиотеки в 44 российских регионах; на это выделено 1,1 млрд руб., большая часть из которых (860 млн руб.) — средства федерального бюджета. На комплектование было направлено 16% этих средств (более 135 млн руб.).

В 2020 г. проведена модернизация ещё 172 муниципальных библиотек из 66 регионов,

в 2021 г. — 305 из 67 регионов,


в 2022 г. — ещё 239 модельных библиотек.

Таким образом, в рамках национального проекта «Культура» создано 850 модельных библиотек нового поколения, в том числе 353 детских.



Мониторинг состава и использования фондов модельных библиотек

- Мониторинг является одним из методов проектного управления и заключается в непрерывном наблюдении за фондами модельных библиотек по ключевым параметрам.
- Объект мониторинга — муниципальные библиотеки — победители конкурсов по созданию модельных библиотек нового поколения в рамках национального проекта «Культура» в 2019–2024 гг.
- Предмет — фонды модельных муниципальных библиотек нового поколения.
- Цель мониторинга — анализ состава и использования фондов модельных библиотек по ключевым параметрам, внедрение современных технологий комплектования в условиях цифровизации, выявление проблем, оказание методической, образовательной и других видов поддержки специалистов, работающих с фондами, разработка рекомендаций, предложений для библиотек и органов публичной власти всех уровней.
- Сроки 2022 -2030 гг.



Мониторинг состава и использования фондов модельных библиотек

- Основной исполнитель проекта - Сектор изучения библиотечных фондов НМО РНБ, на базе которого создан проектно - методический офис «Эффективное формирование фондов библиотек муниципальных образований и государственных общедоступных библиотек субъектов Российской Федерации, кроме гг.Москвы и Санкт-Петербурга».
- В состав проектно-методического офиса входят представители Федеральных библиотек, Центральных библиотек субъектов Российской Федерации, и организаций, , специалисты ГИВЦ МК РФ.



Результаты мониторинга

- База данных «Формирование фондов муниципальных модельных библиотек нового поколения»;
- Ежегодный аналитический доклад «Формирование и использование фондов модельных библиотек нового поколения», в котором: раскрываются основные тенденции, актуальные вопросы и проблемы формирования и использования фондов; выявляются лучшие практики работы библиотек с фондами; формулируются предложения (рекомендации) органам власти и специалистам библиотек.



Результаты мониторинга

- Проведение тематических круглых столов в рамках всероссийских и региональных НПК «Фонды библиотек в цифровую эпоху: традиционные и электронные ресурсы, комплектование, использование», «Библиотечные фонды: проблемы и решения».
- Проведение конкурса «Золотая полка» на лучший фонд модельной библиотеки нового поколения;
- Актуализация системы повышения квалификации «Школа комплектатора: формирование фондов модельных библиотек»;
- Профильная методическая поддержка на основе взаимодействия с региональными проектными офисами.

Задачи мониторинга



- анализ динамики основных (объём фонда, книговыдачи, количества читателей) и относительных показателей (обращаемость, читаемость, книгообеспеченность) библиотечного фонда для выявления устойчивых тенденций;
- анализ эффективности освоения средств на комплектование и оптимального способа закупки; сопоставление обновляемости библиотечных фондов с рекомендуемыми нормативами, структуры и качества новых поступлений;
- анализ видового и отраслевого состава документного фонда, оценка эффективности использования отраслевого фонда;
- оценка уровня владения современными технологиями комплектования;
- увеличение числа обращений пользователей к цифровым ресурсам;
- оценка удовлетворённости пользователей качеством фондов.



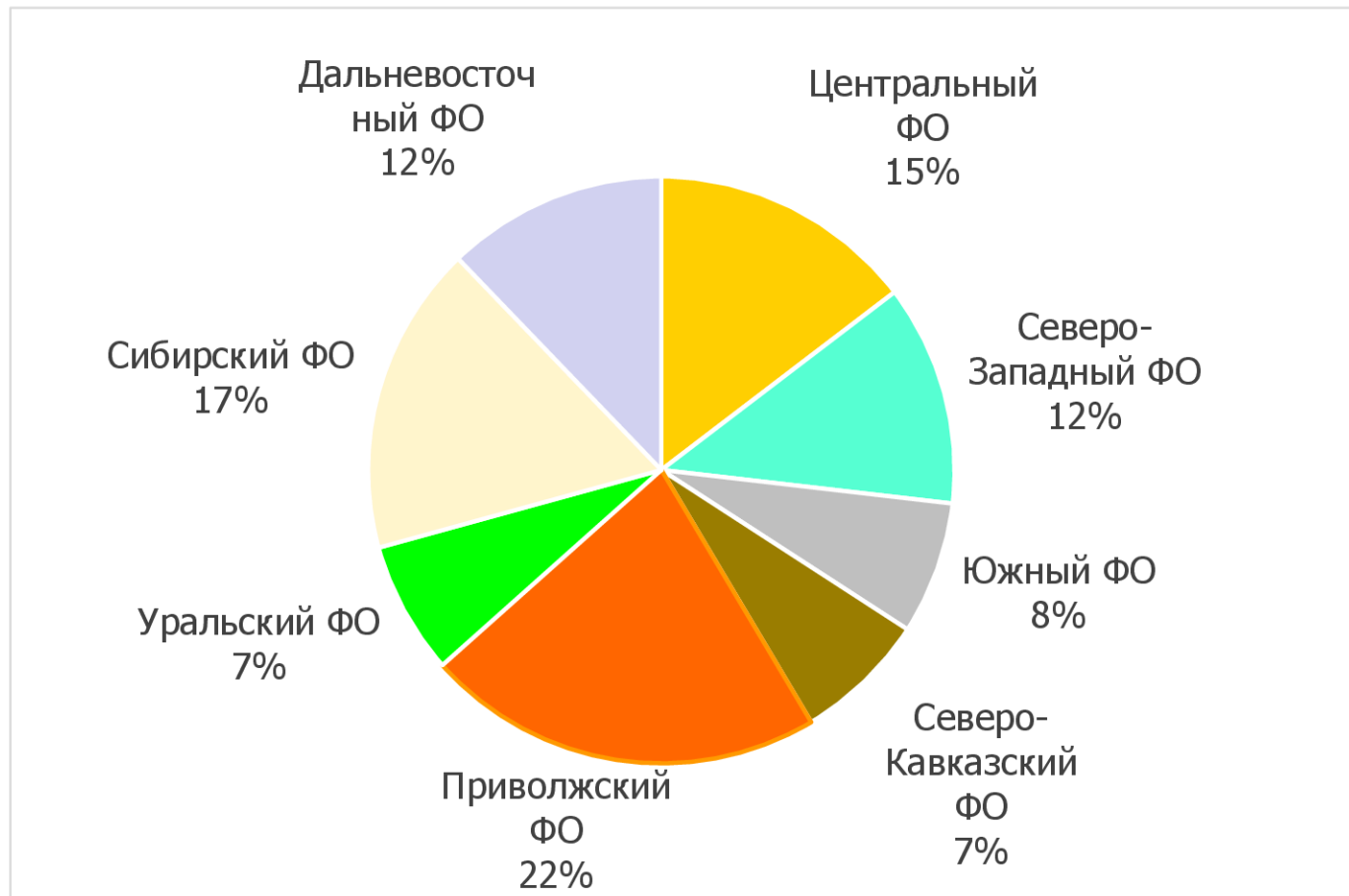
Сроки мониторинга (2021-2030)

Хронологические рамки мониторинга :

- год, предшествующий Проекту;
- 1 год участия в проекте;
- 3 года, в течение которых осуществляется дополнительное комплектование за счёт муниципального бюджета и/или бюджета субъекта РФ.
- последующие годы.
- каждый год к рассматриваемым библиотекам добавляются новые библиотеки-победители.
- В первом (пилотном) этапе мониторинга участвовали модельные библиотеки, созданные в 2019 году, по которым собирались сведения за 2018,2019,2020,2021 гг.

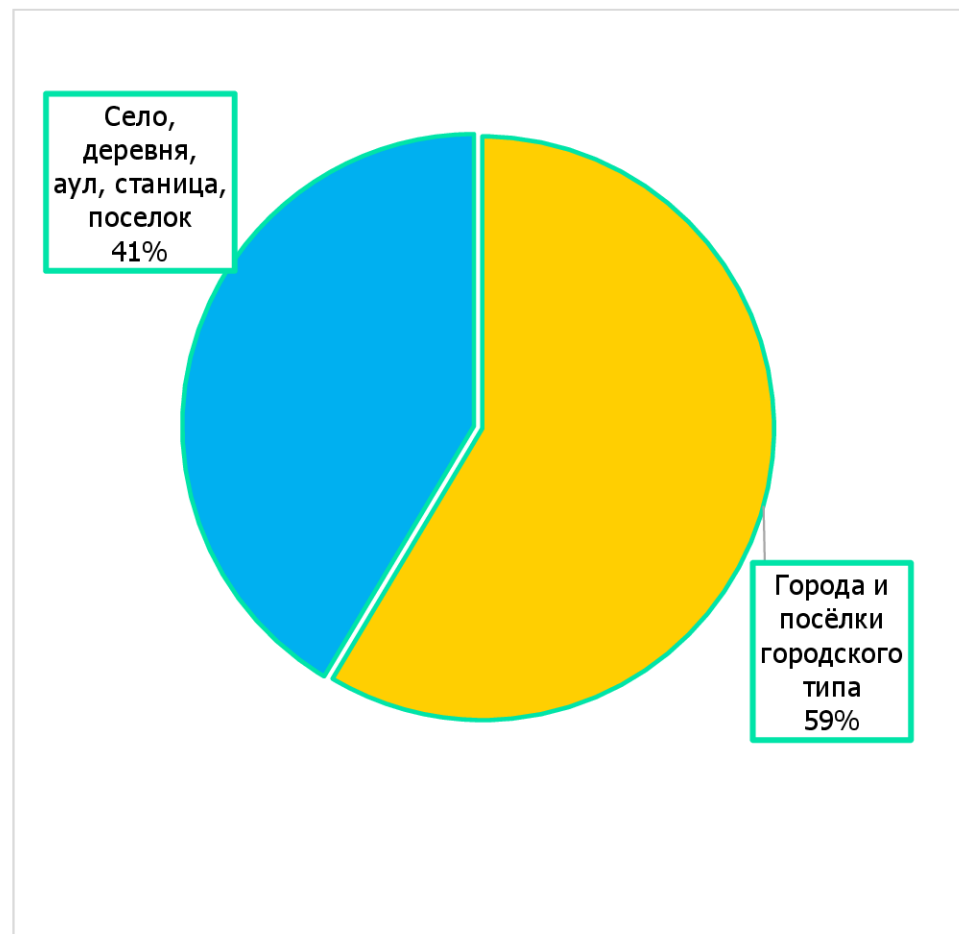
Характеристика участников 1 этапа исследования

- 2019 г. - 134 модельные библиотеки
- 99 МБ для взрослых из 41 субъекта РФ.

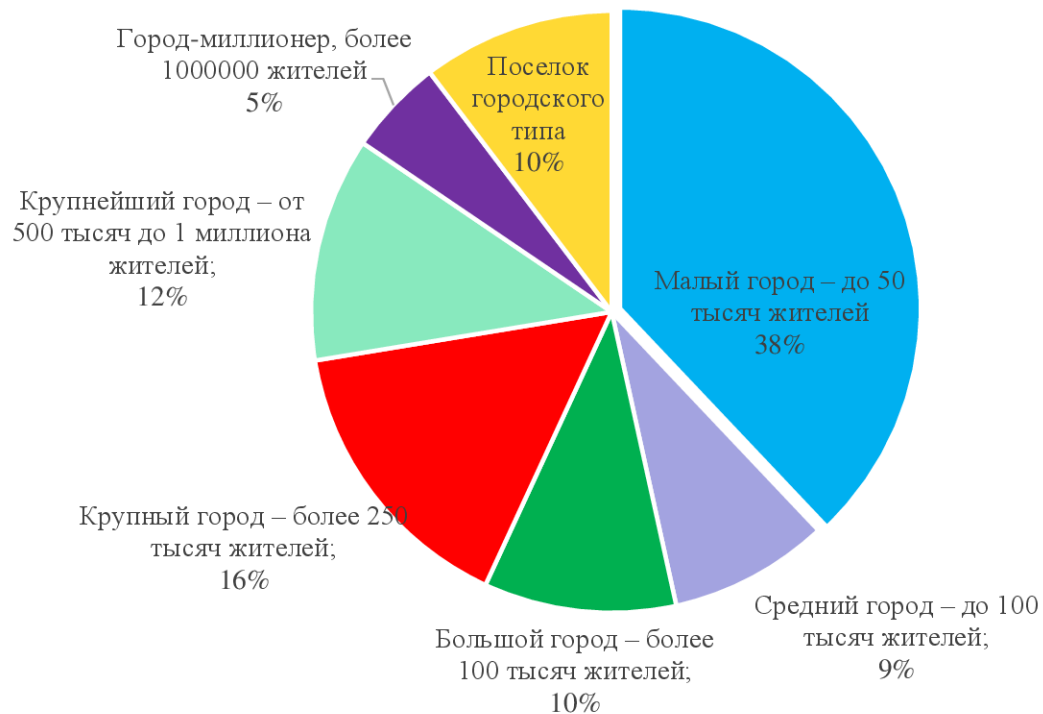


Распределение участников по типам населенных пунктов

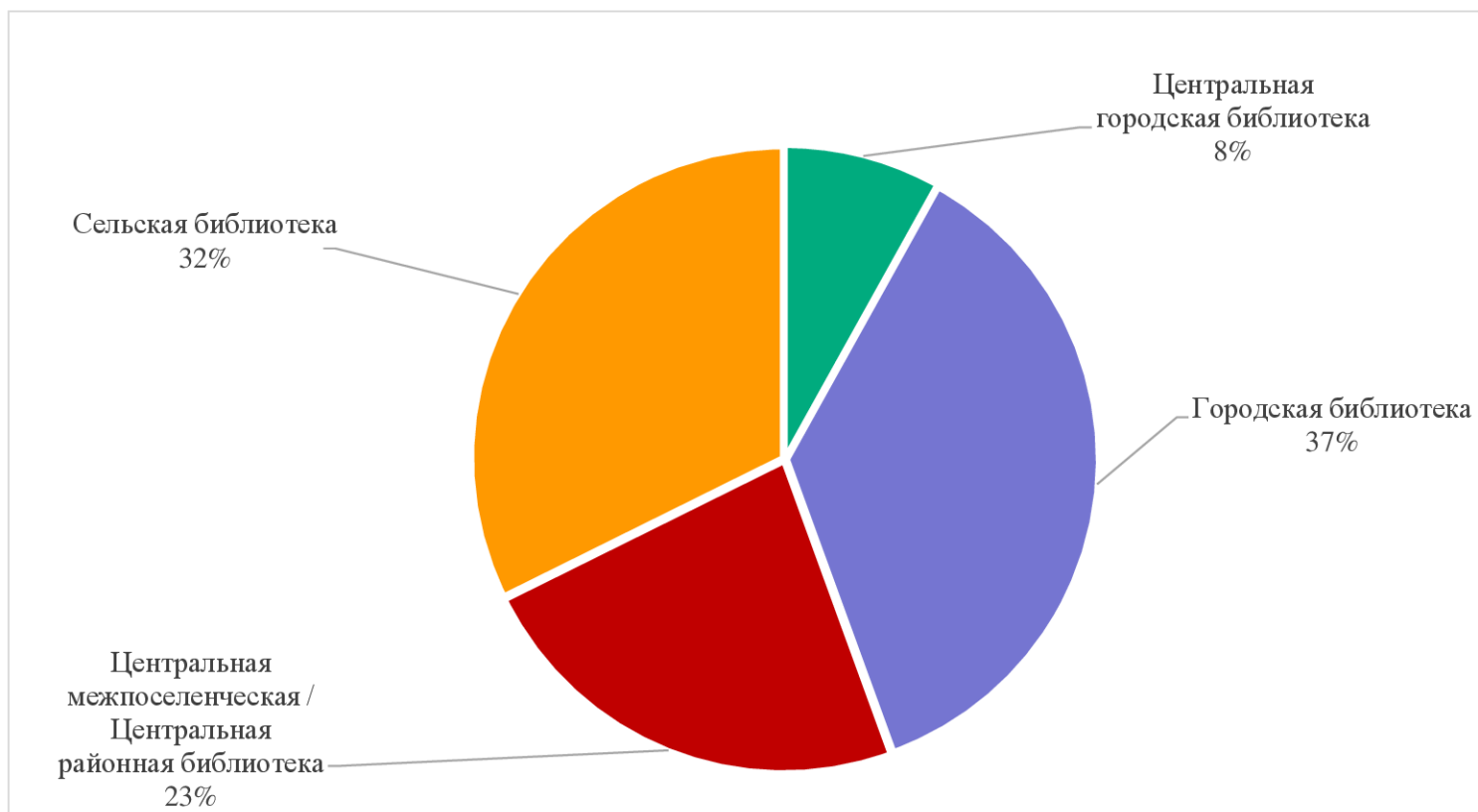
Тип населённого пункта	Количество библиотек
Малый город – до 50 тысяч жителей	22
Средний город – до 100 тысяч жителей;	5
Большой город – более 100 тысяч жителей;	6
Крупный город – более 250 тысяч жителей;	9
Крупнейший город – от 500 тысяч до 1 миллиона жителей;	7
Город-миллионер, более 1000000 жителей	3
Поселок городского типа	6
Село, деревня, аул, станица, поселок	41



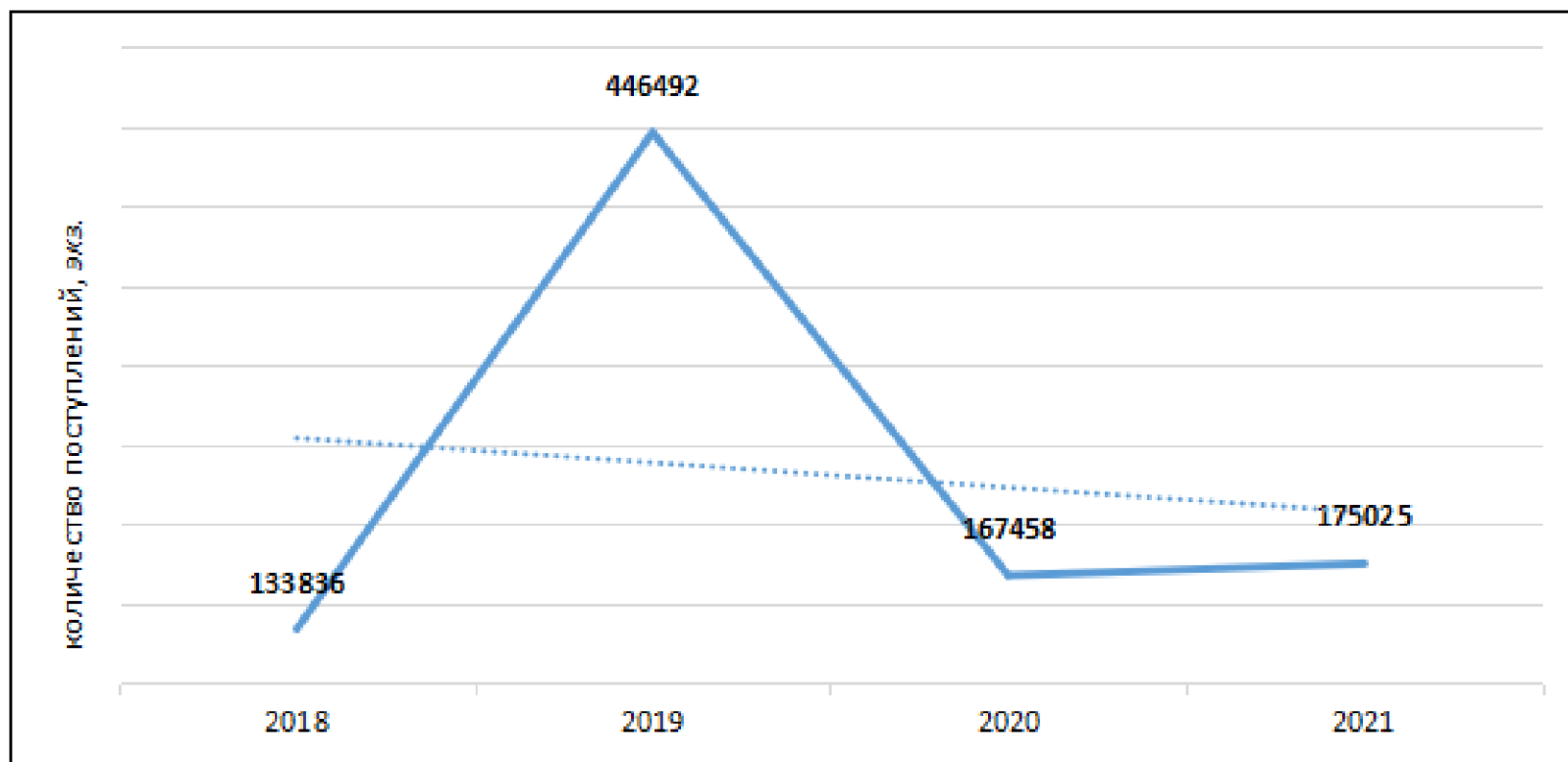
Распределение участников по видам городов



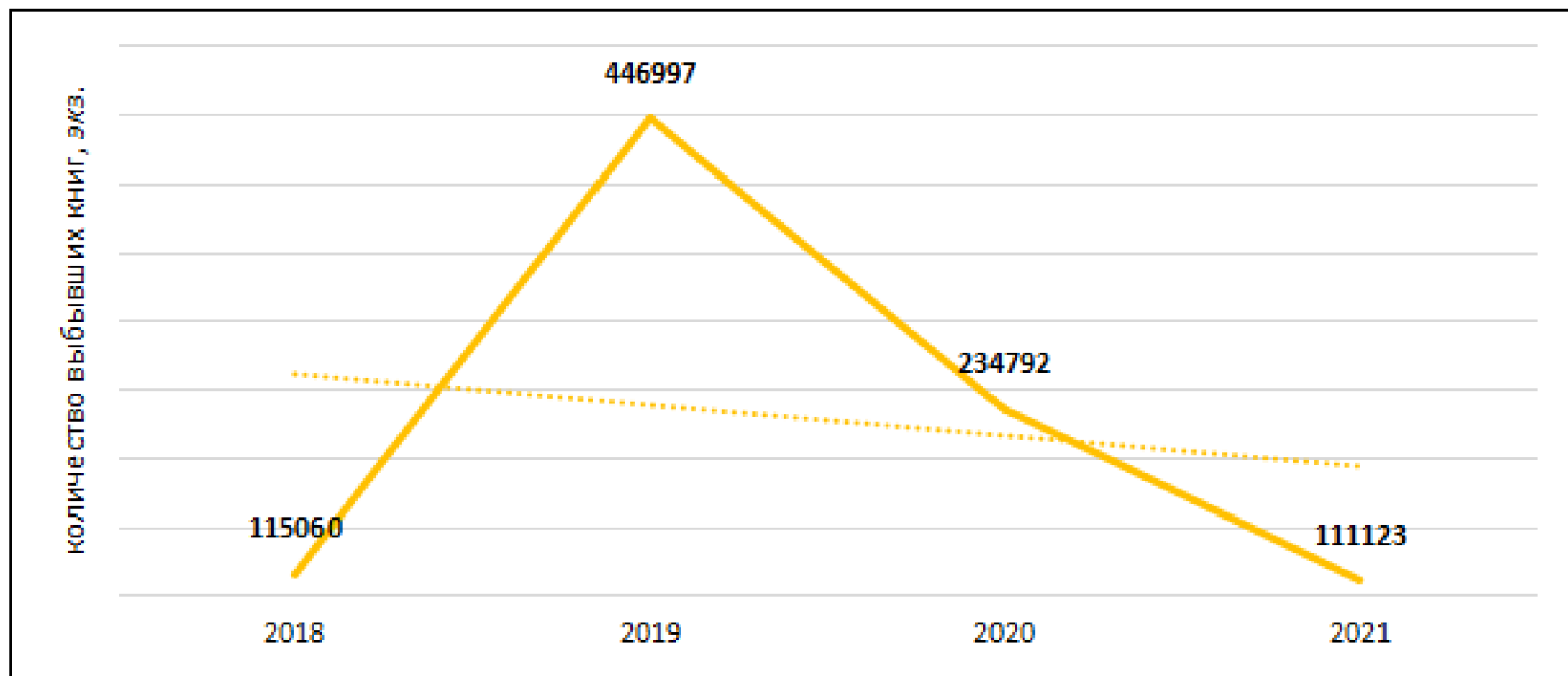
Распределение участников по видам библиотек



Динамика поступлений



Динамика выбытий

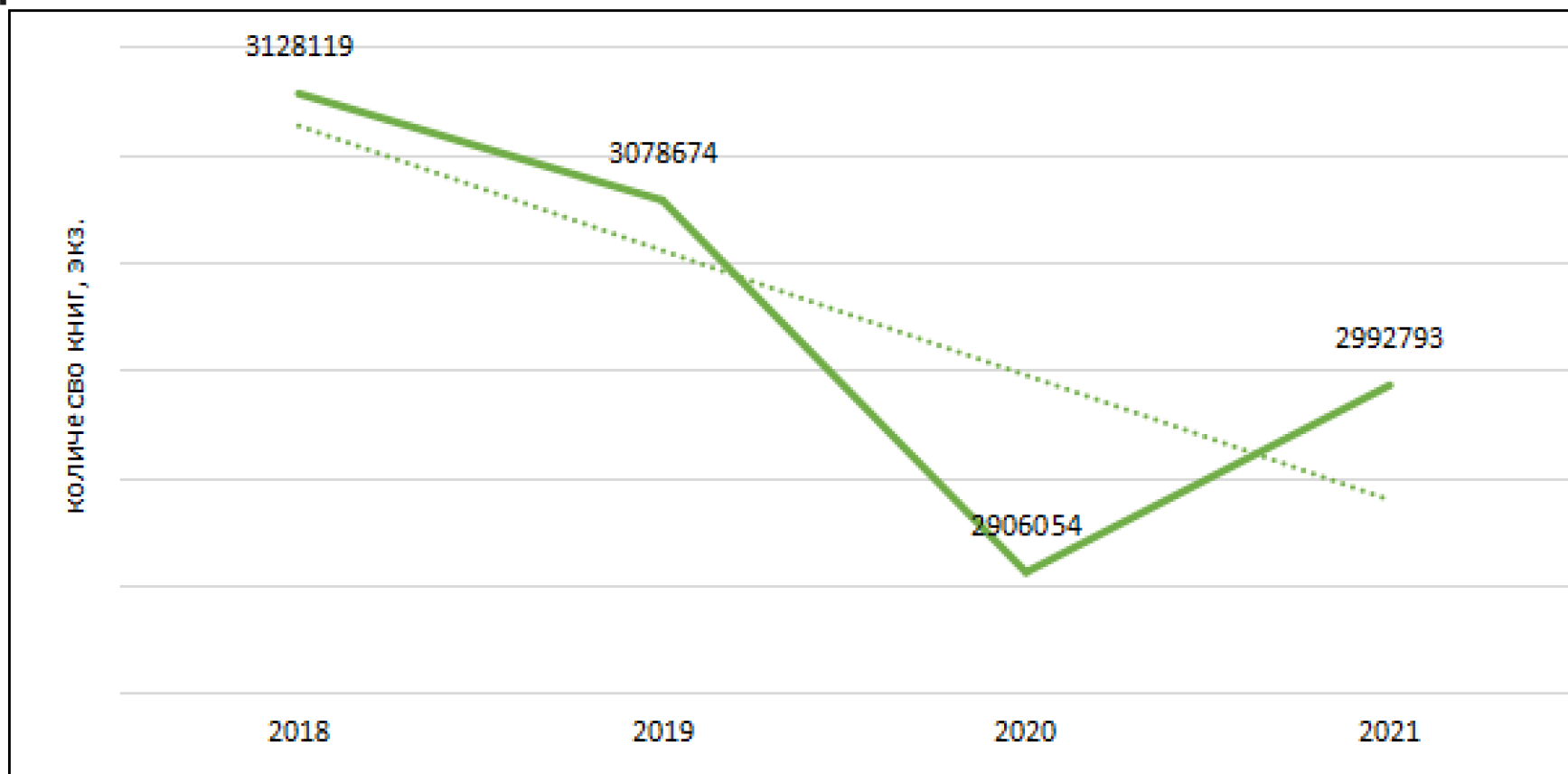




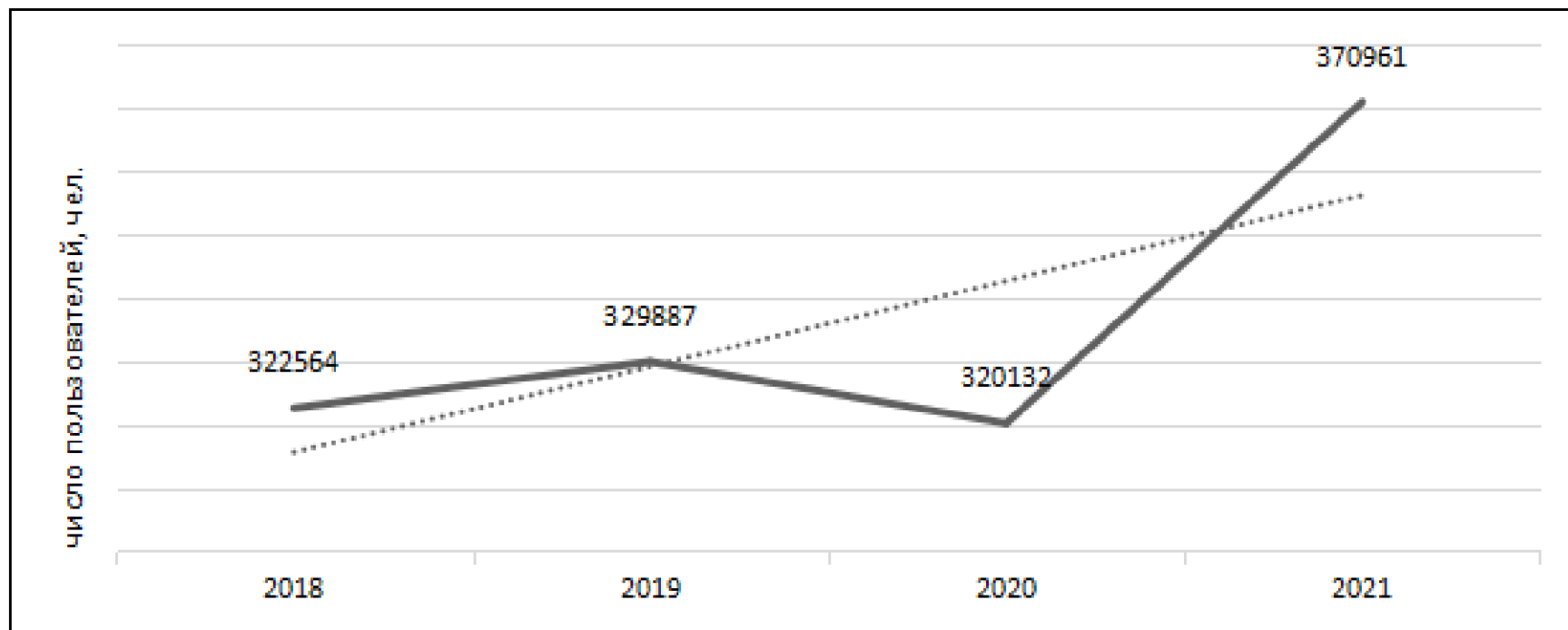
Обновляемость фондов

	2018	2019	2020	2021
Поступление	4,27 %	14,50 %	5,76 %	5,85 %
Выбытие	3,67 %	14,52 %	8,08 %	3,71 %
Обновляемость	0,6%	- 0,02%	-2,32	2,15

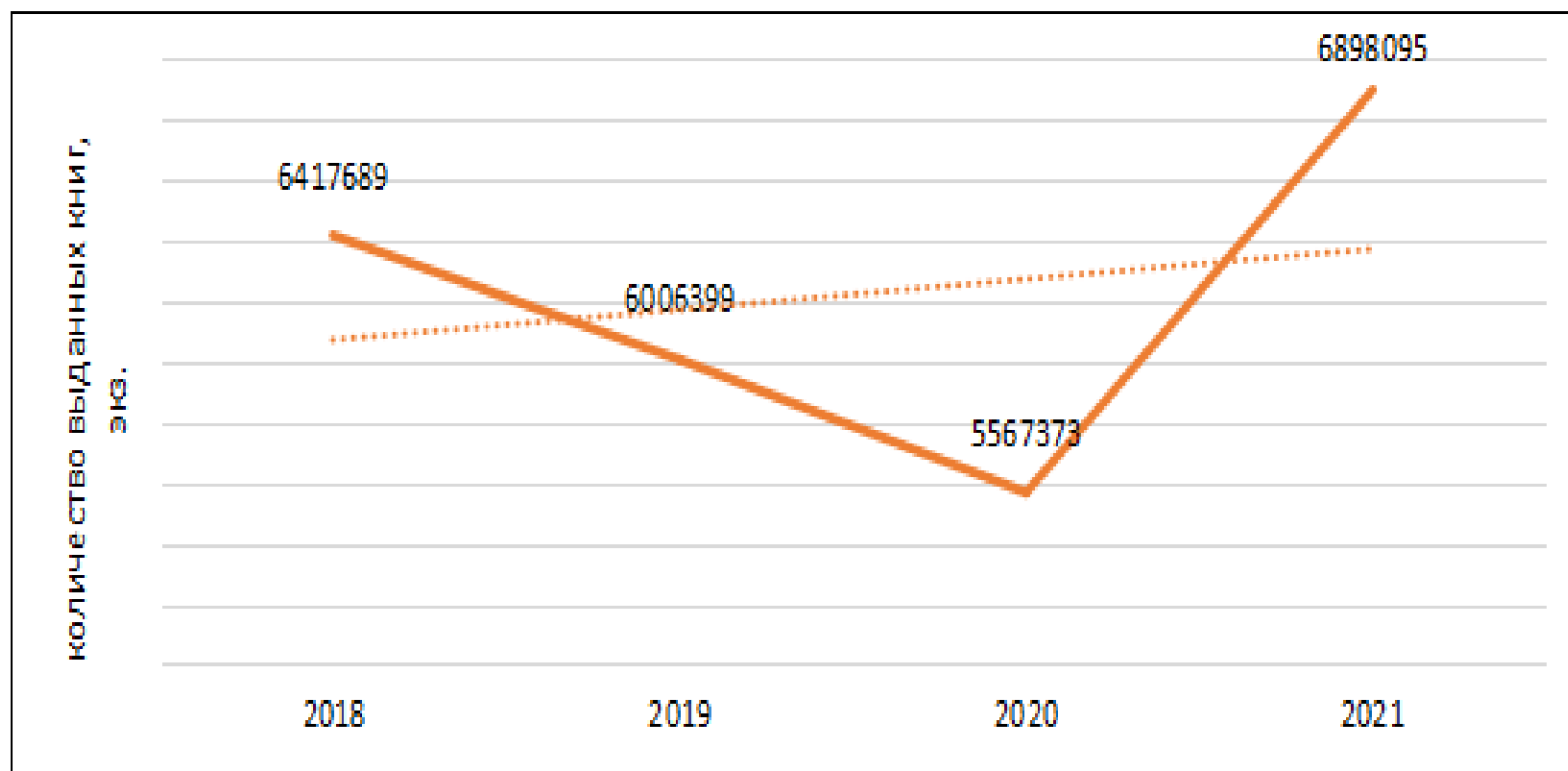
Динамика об'єма фонда




Динамика роста читателей



Динамика книговыдач

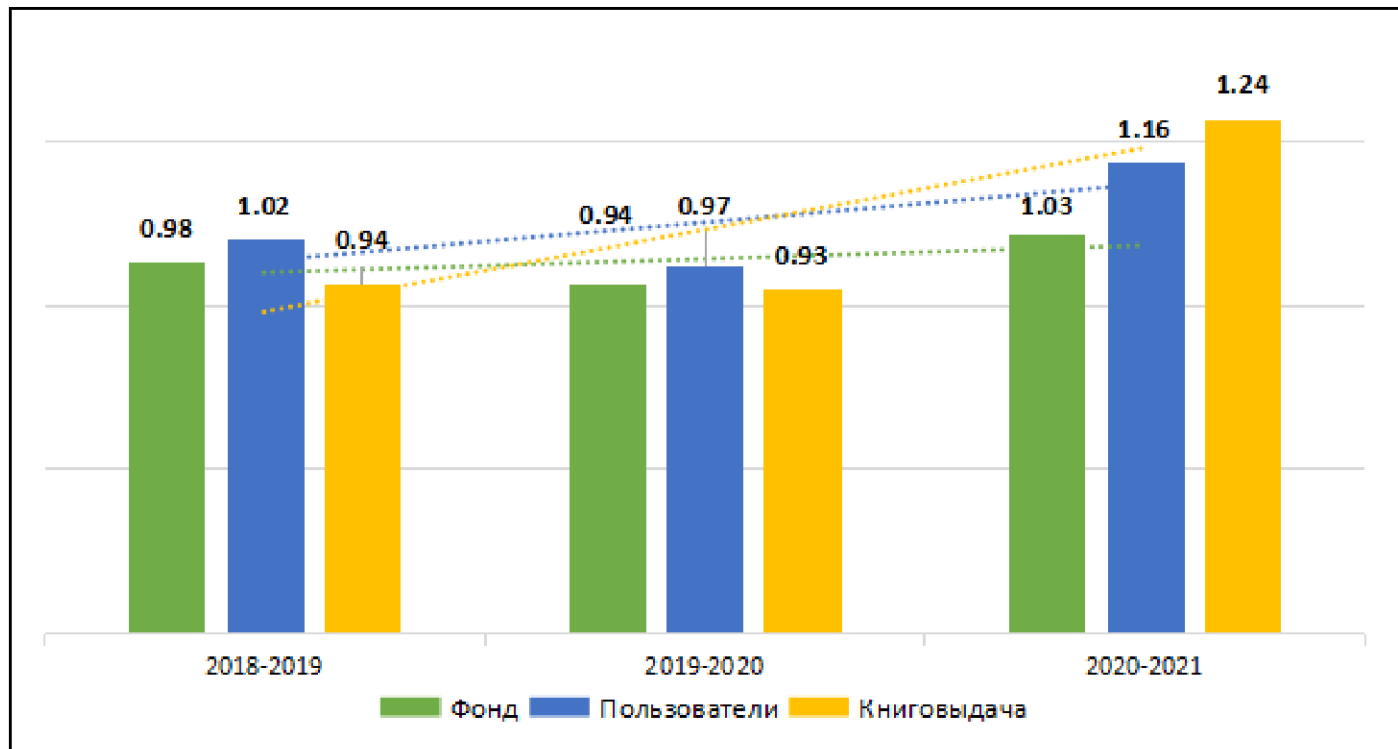




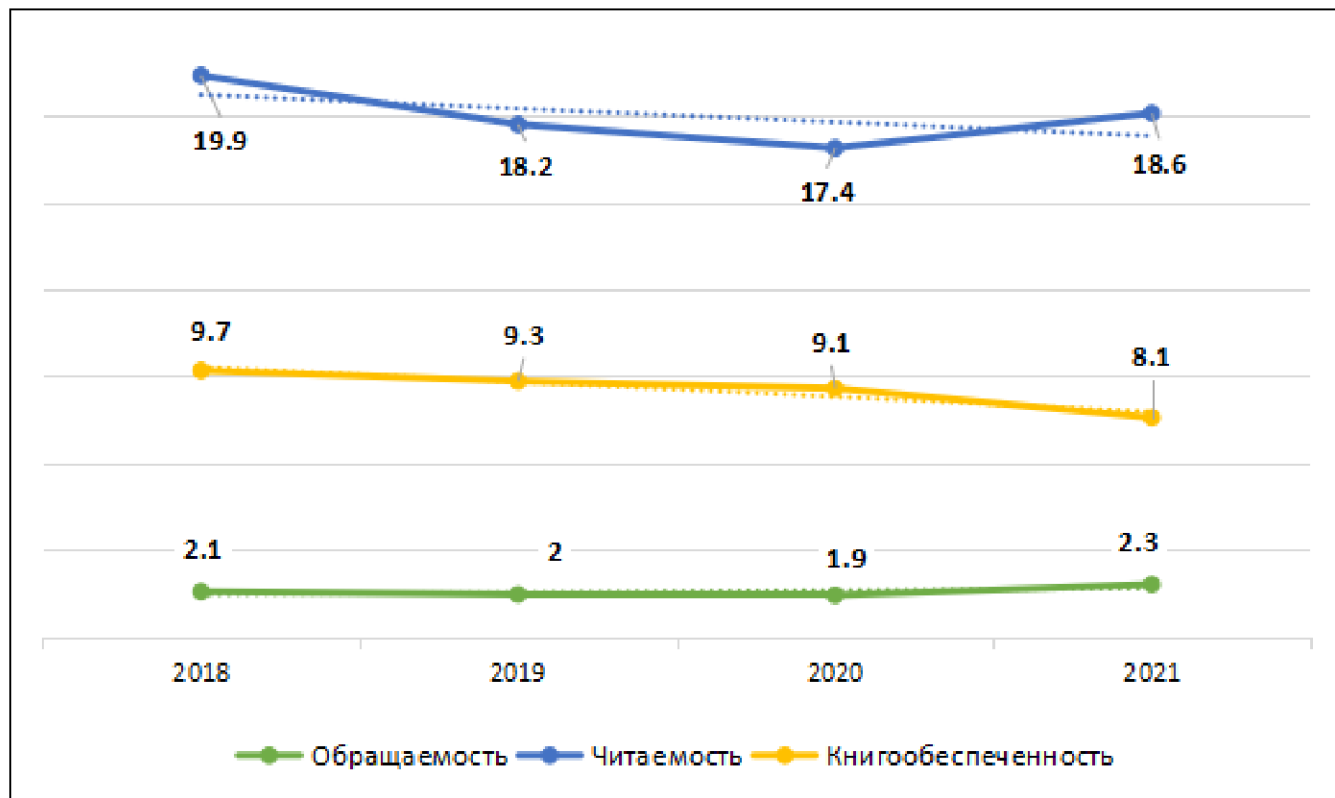
Темпы роста основных показателей (Ф,В,А)

	ТрФ	ТрВ	ТрА
2018-2019	0,98	0,94	1,02
2020-2021	0,94	0,93	0,97
2021-2022	1,03	1,24	1,16

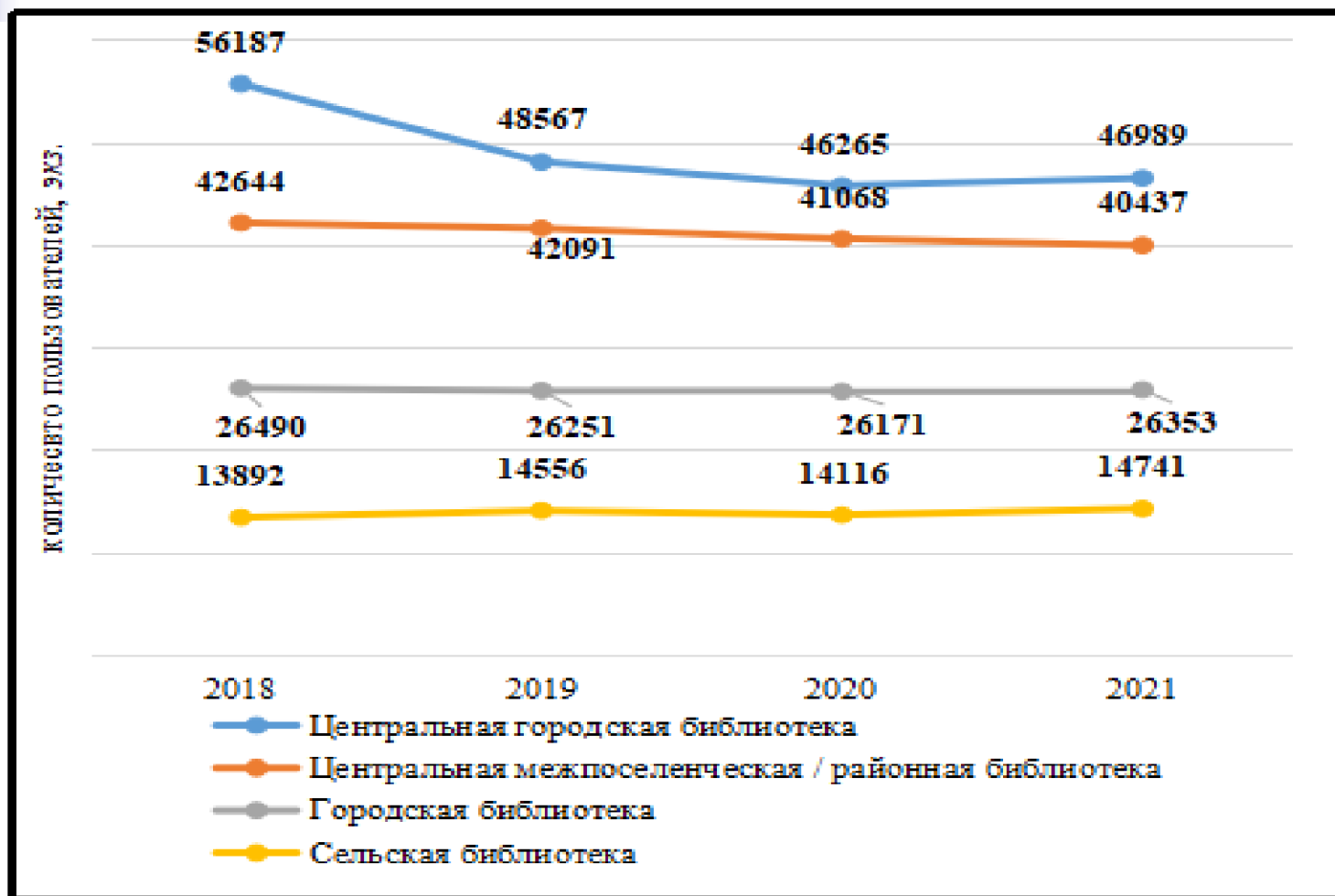
Темпы роста основных показателей (Ф,В,А)



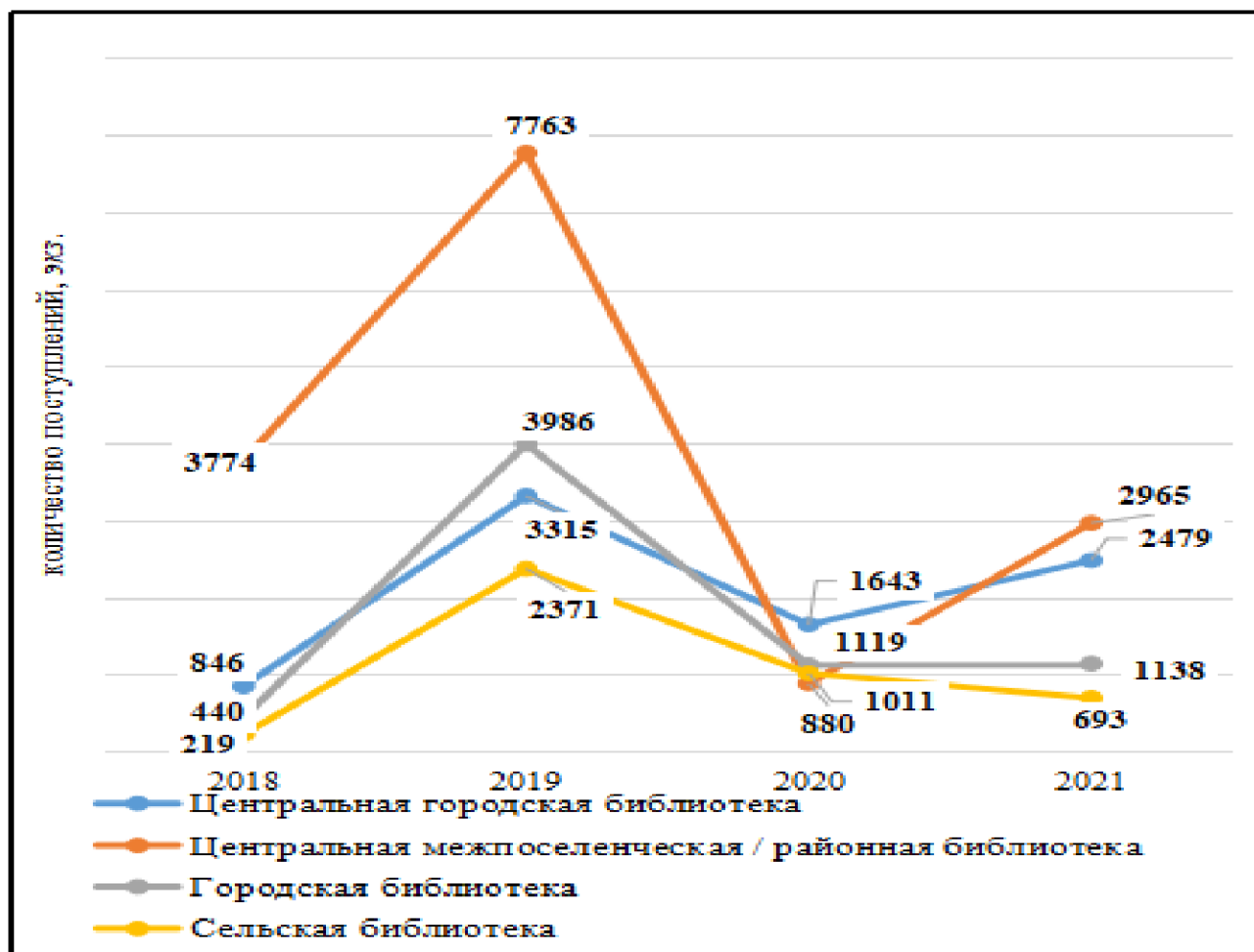
Анализ динамики относительных показателей



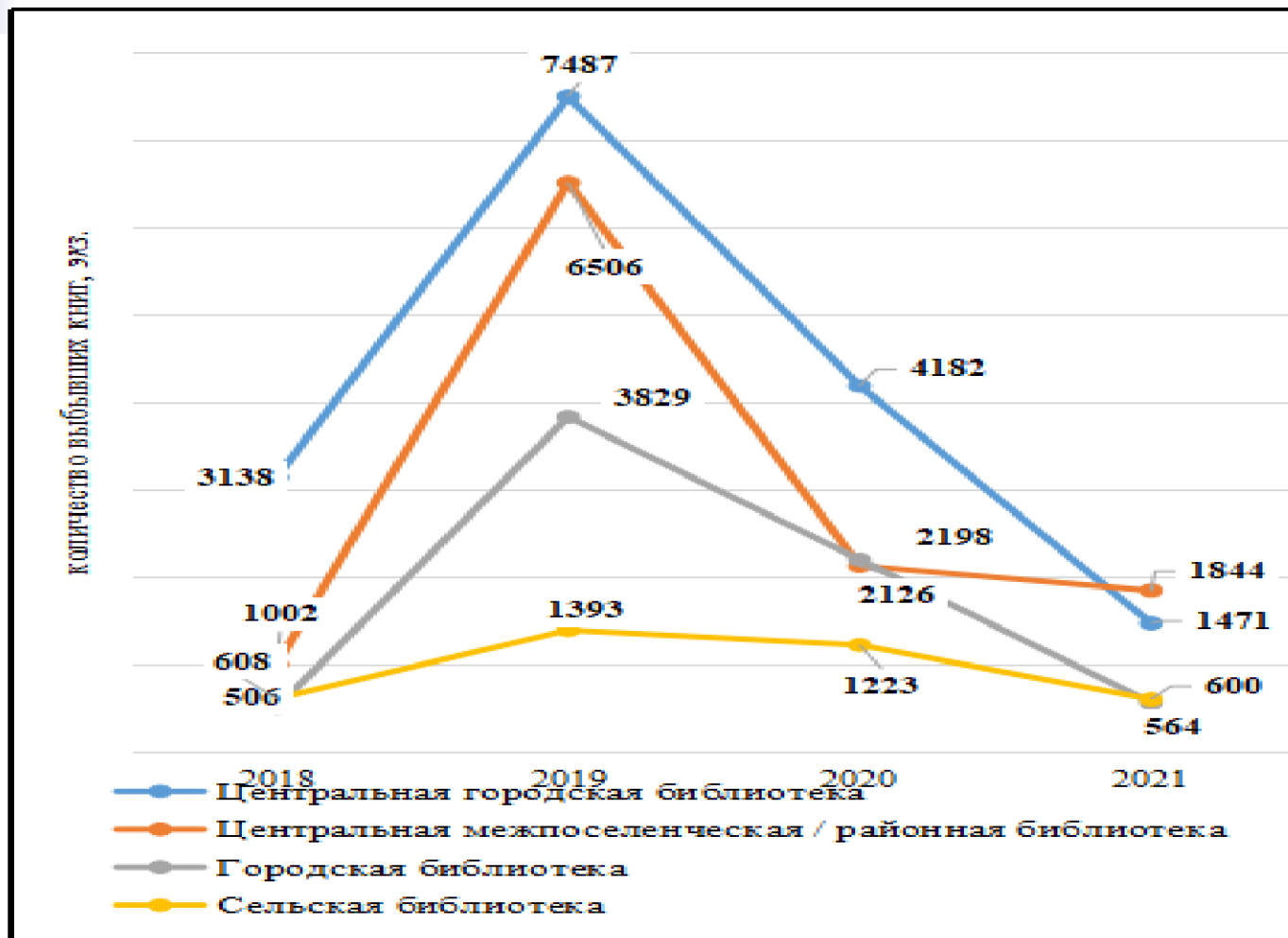
Анализ динамики объема фонда (в среднем на одну библиотеку)



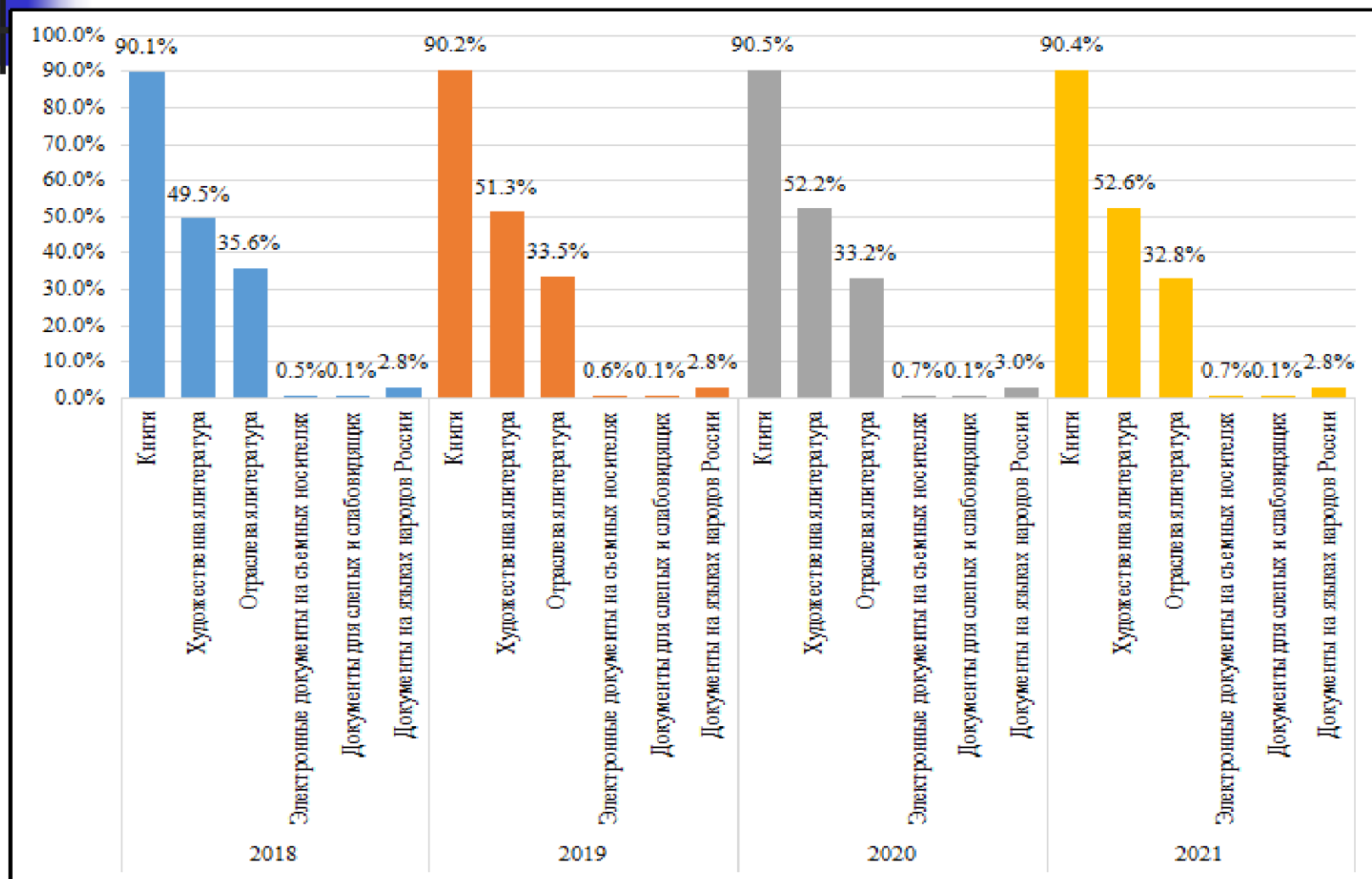
Динамика поступлений (в расчете на 1 библиотеку)



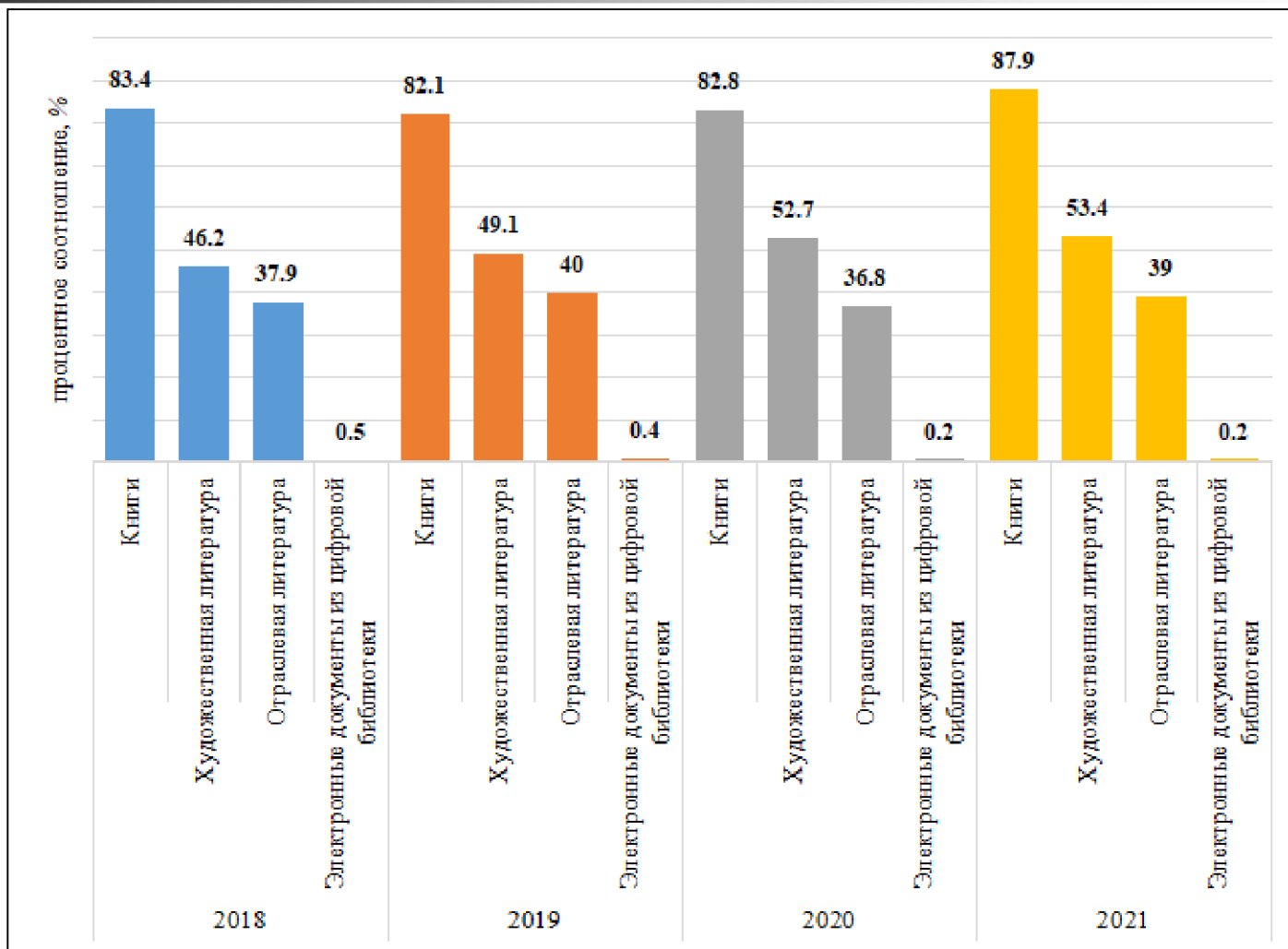
Динамика выбытий (в среднем на 1 библиотеку)



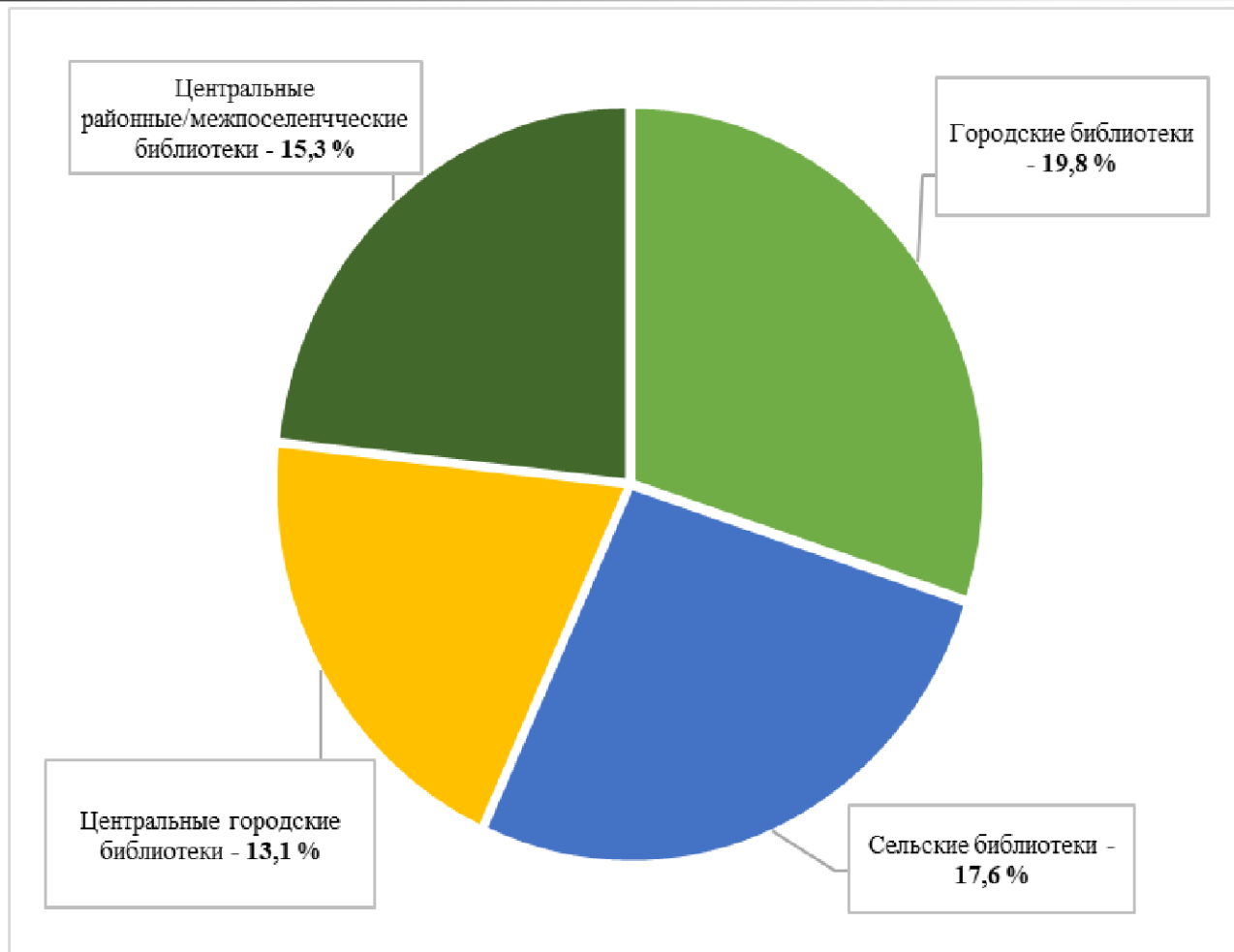
Структура фонда по видовому составу



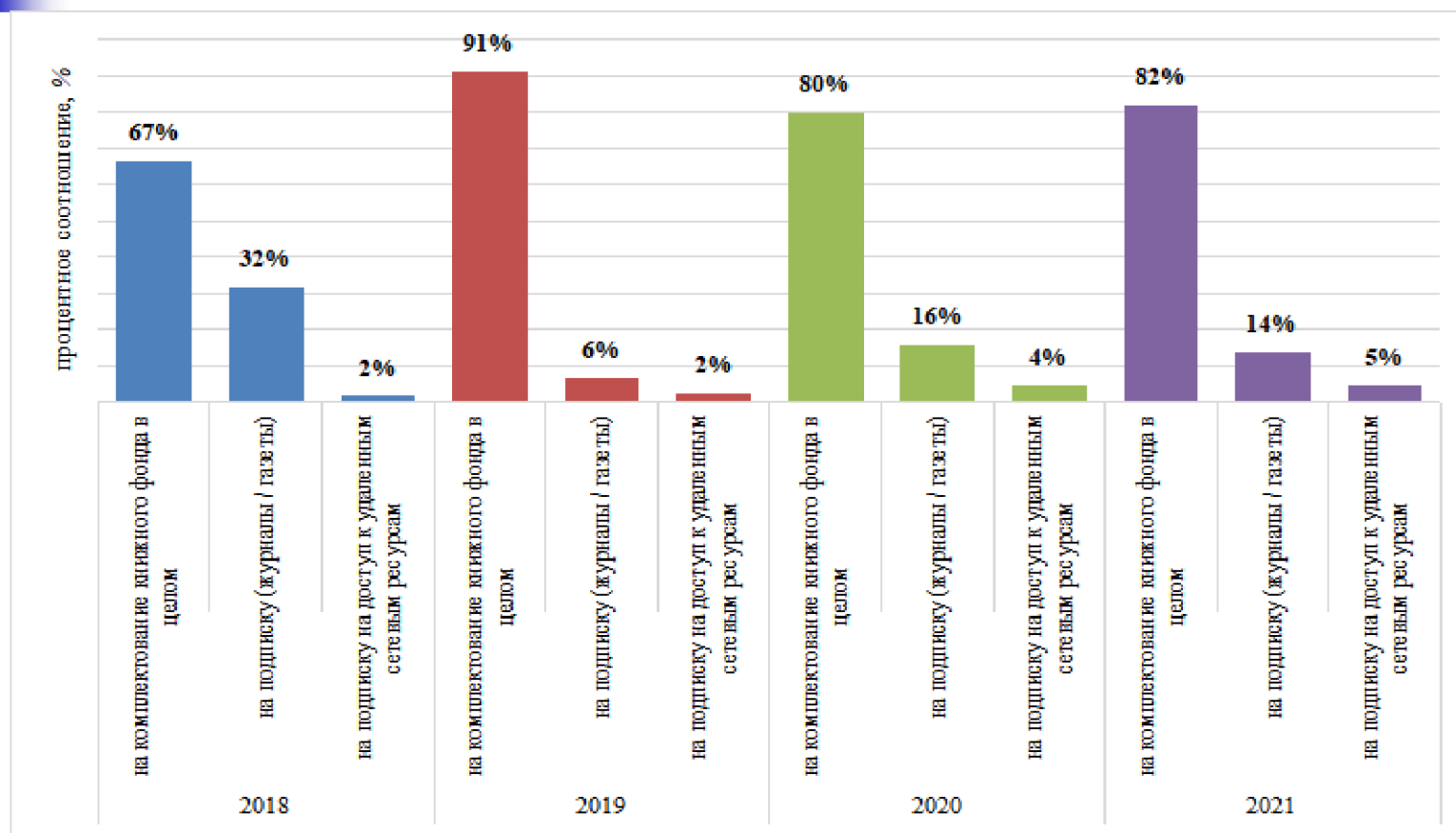
Структура книговыдачи



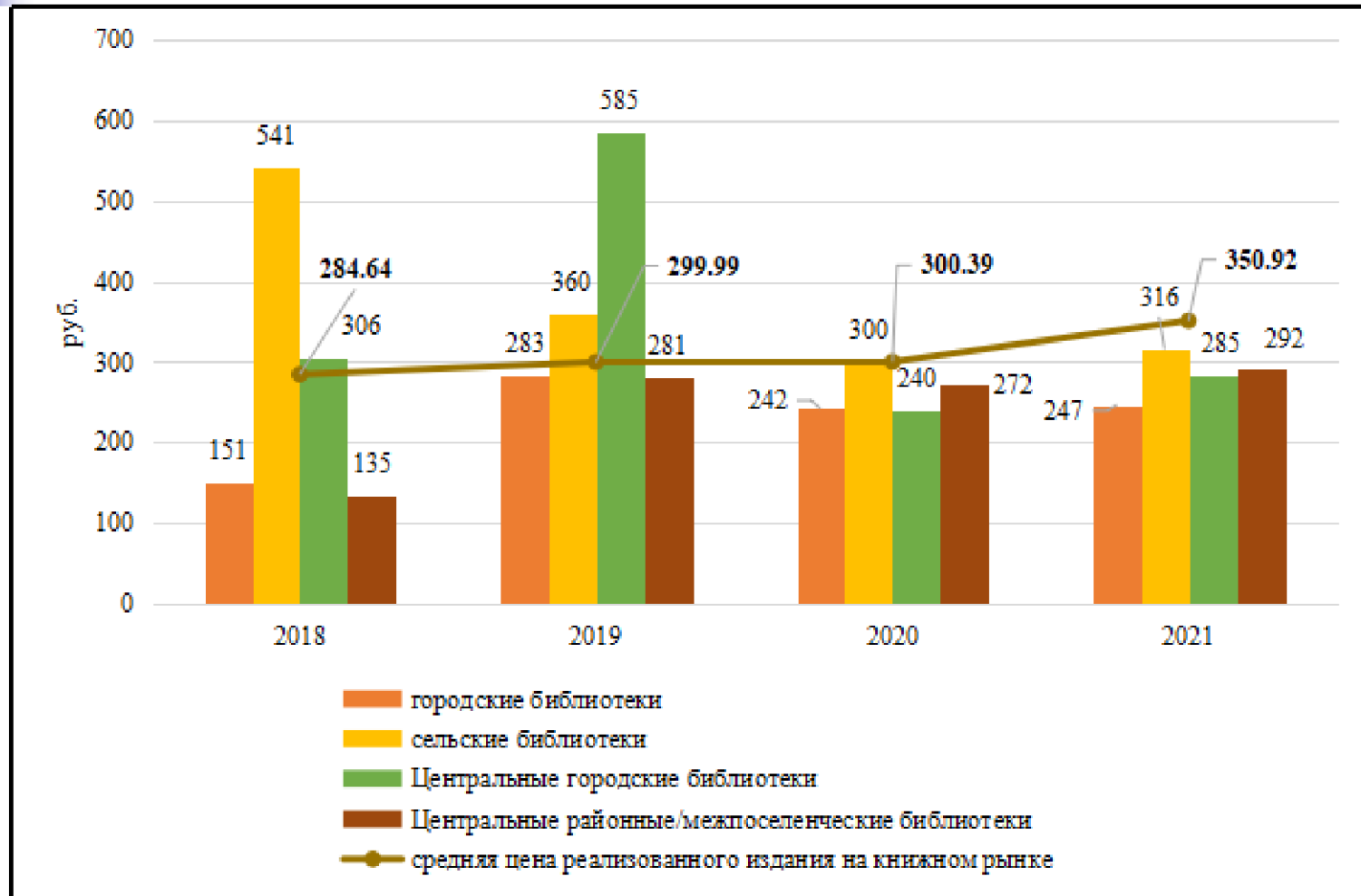
Доля средств, выделенная на комплектование по ИМТ по видам библиотек



Распределение средств по основным направлениям комплектования



Сравнение средней цены издания, скомплектованного в библиотечный фонд, со средней ценой на книжном рынке по видам библиотек





Приведение фонда в нормальное состояние

- В преддверии участия в Проекте в библиотеках был проведен детальный анализ книжного фонда, по итогам которого были поставлены задачи по списанию и приведению фонда в соответствие с потребностями пользователей



Новые поступления

- Как отмечают участники анкетирования, пополнение книжного фонда новыми изданиями стало основным достижением первого этапа Проекта.
- Пополнение фонда затронуло все разделы знаний.



Художественная литература

- Лидирующие позиции заняла художественная литература современных отечественных и зарубежных авторов, книги, отмеченные литературными премиями, подростковая литература



Детская литература

- Детские фонды пополнились новой, высокохудожественно оформленной, разнообразной, познавательной литературой от 0+.
- Для дошкольников приобрели увлекательные, яркие книги любимых несколькими поколениями классиков детской литературы.



Детская литература

- Появились новые форматы книг: интерактивные книги с дополненной реальностью, книги-квесты, виммельбухи, панорамные книги и др.
- Значительно обновились отделы популярной психологии, педагогики, дошкольного воспитания и медицины, искусства и литературоведения.
- Тематику отраслевых отделов пополнили энциклопедии, словари, справочники.



Источники информации

Источники информации	Сайты издательств	Информация книготорговых фирм	Сайты литературных премий	Сайты интернет-магазинов	Рейтинги (топы предпочтений, продаж и т.п.)	Книжные соцсети (LiveLib, Litmir, Папмамбук)	Профессиональные навигаторы
Число библиотек	73	62	57	53	51	42	37
%	82	70	64	60	57	47	42



Источники комплектования

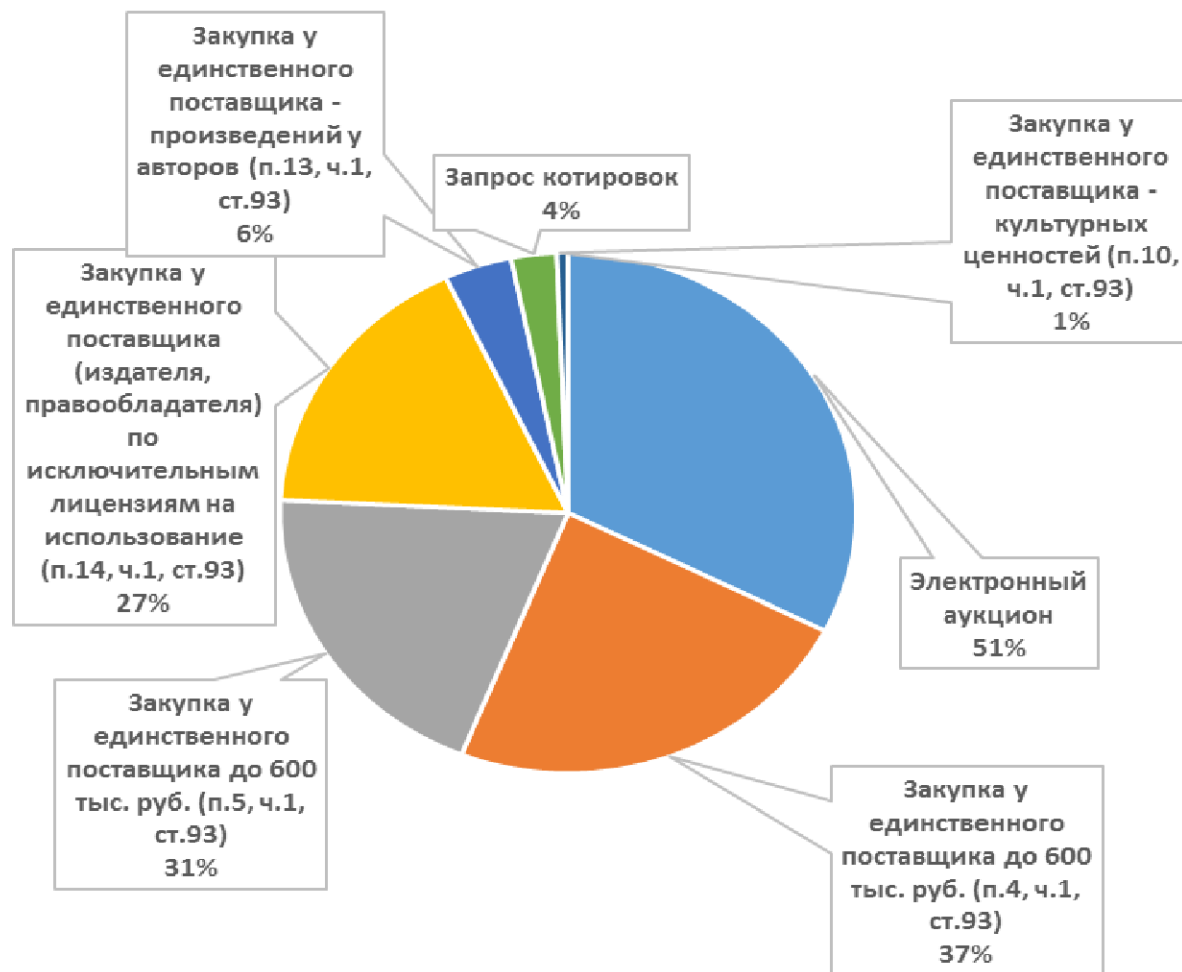
Источники комплектования	Издательства	Региональные книоторговые фирмы	Книготорговые фирмы с функцией библиотечного коллектора
Число библиотек	57	68	31
%	64	76	35



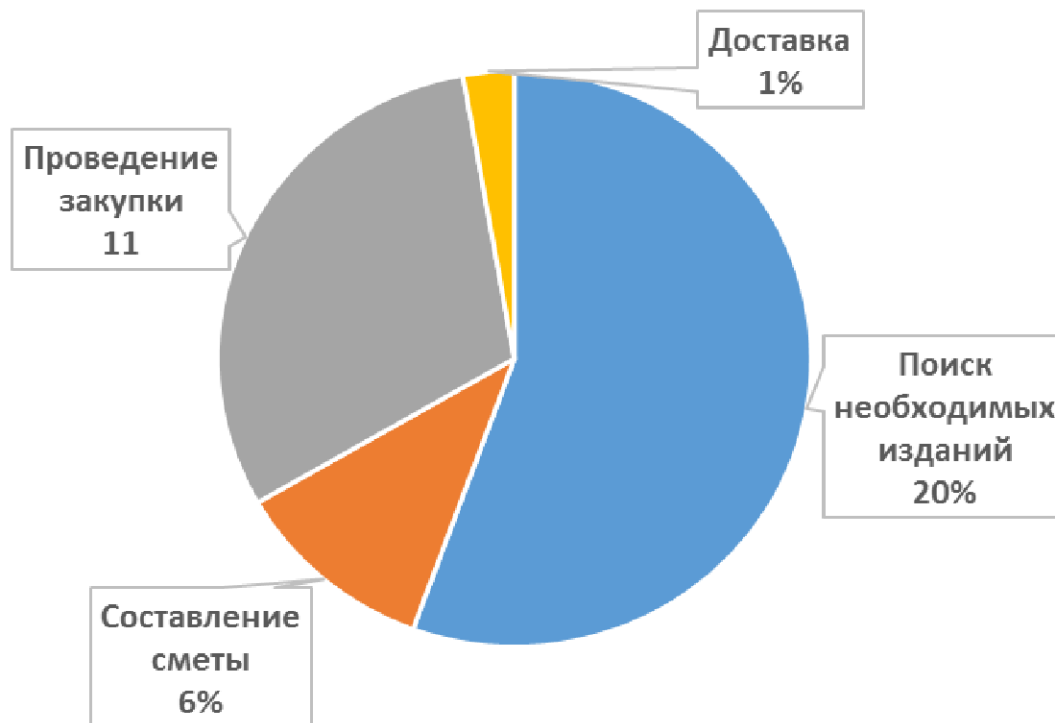
Способы комплектования

Способы	Обязательный экземпляр	Покупка	Подписка	Оцифровка	Получение книг от читателей взамен утраченных или возмещение стоимости документа (замена)	Благотворительное комплектование (целенаправленная работа с дарами и пожертвованиями, участие в акциях)
Число библиотек	29	87	72	19	66	69
%	33	98	81	21	74	78

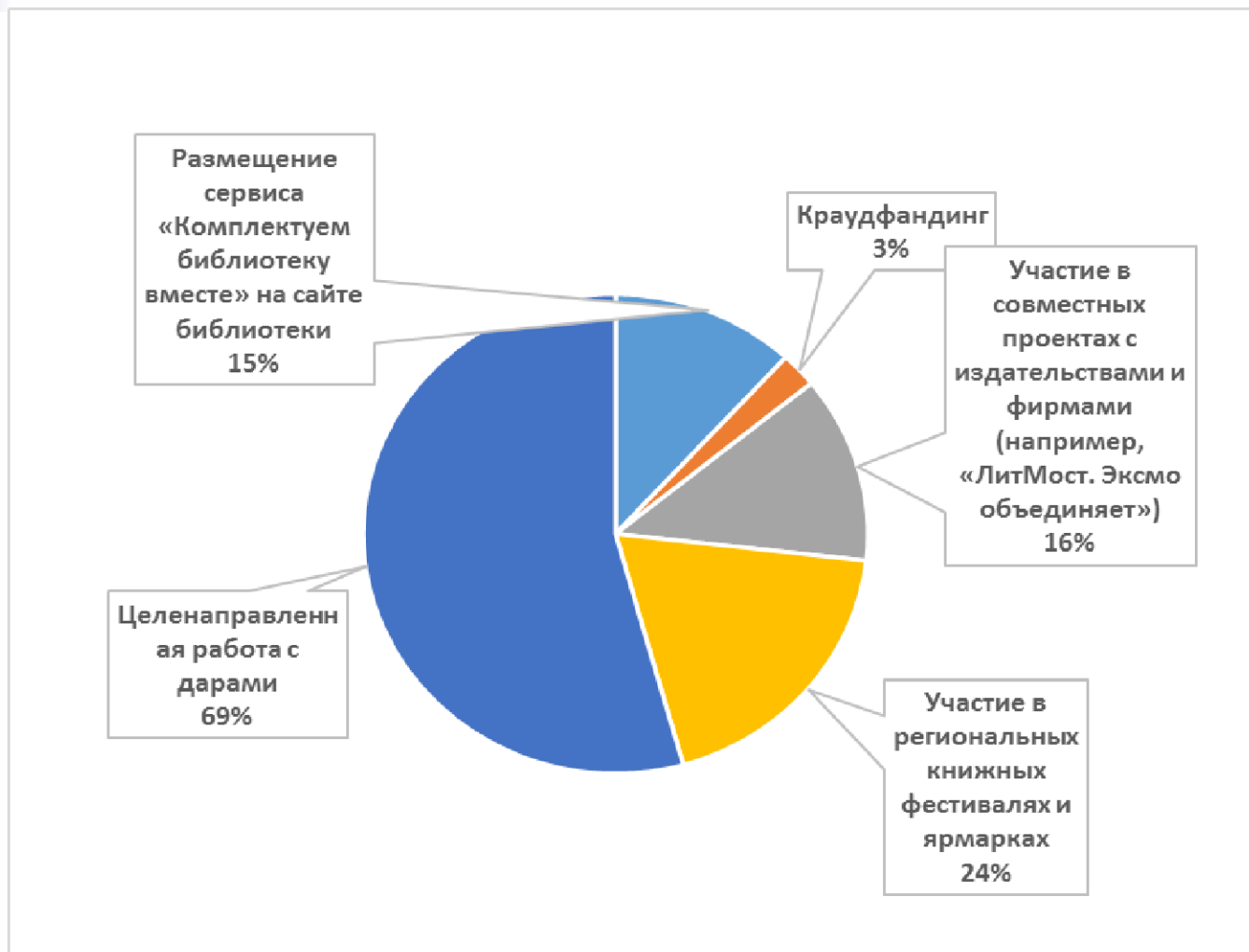
Способы осуществления закупок



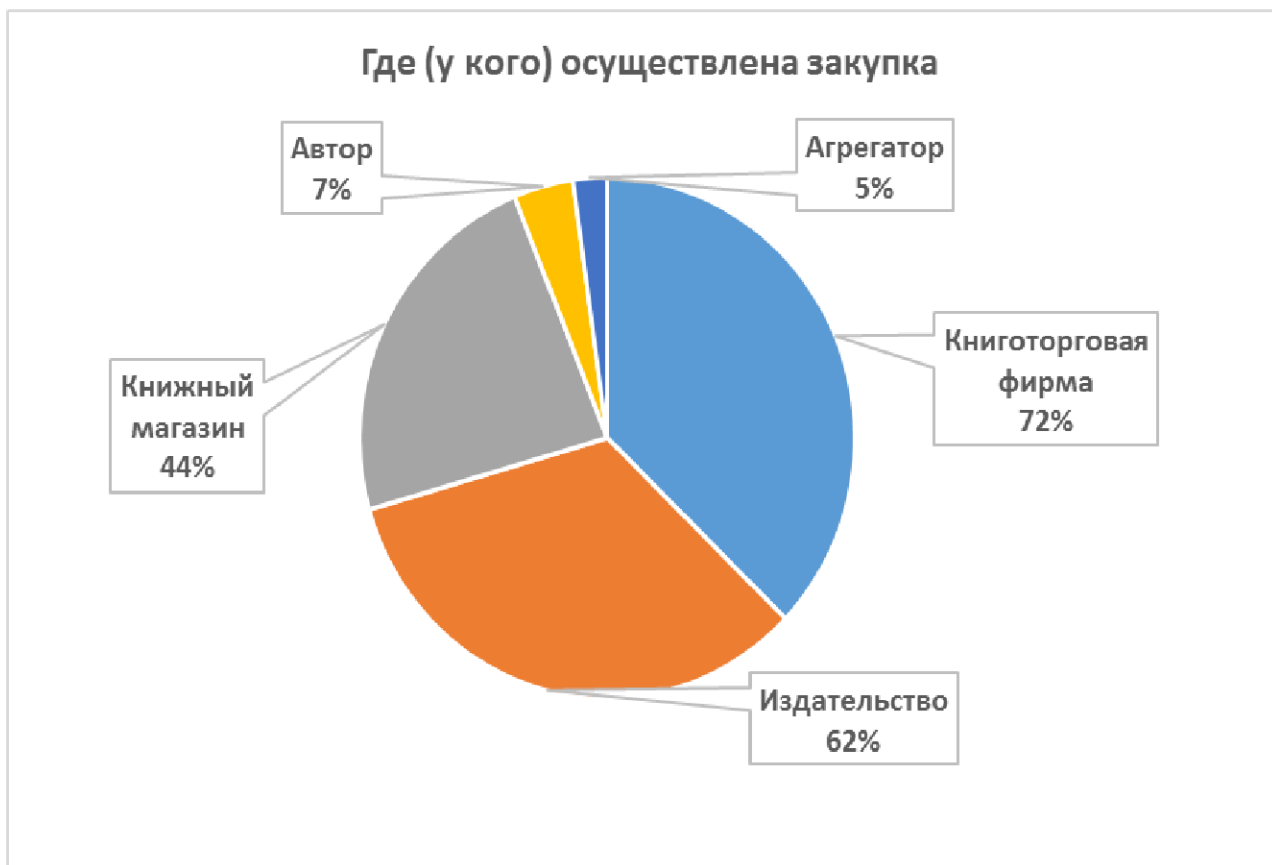
Трудности при осуществлении закупки



Альтернативные источники комплектования



У кого была осуществлена закупка






ЭБС

- ЛитРес – 75 библиотек;
- Лань – 9 библиотек;
- БиблиоРоссика – 8 библиотек
- Издательский дом “Гребенников” – 7 библиотек;
- East View Information Services, Inc – 5 библиотек;
- Юрайт – 4 библиотеки;
- IPRbooks – 4 библиотеки;
- Руконт – 3 библиотеки;
- Лит-Web – 3 библиотеки;
- Non-fiction – 2 библиотеки;
- Университетская библиотека онлайн – 3 библиотеки;
- Библиошкола и Polpred.com Обзор СМИ – по 1-й библиотеке.

Выполнение обязательств по гарантированному финансированию комплектования в течение 3-х лет



- Большинство модельных библиотек отмечает выполнение гарантийного объёма пополнения библиотечного фонда.
- Самый болезненный вопрос комплектования в 2022 году – это рост цен на печатные издания в связи с санкциями 2022 г.
- Финансирование осталось на уровне 2021 г., количество закупаемых книг уменьшилось, хотя средства на комплектование фонда библиотек выделяются в полном объеме.



Положительные тенденции

- Существенное обновление фондов, качественное улучшение выбора книг для читателей
- Работа с новыми форматами книг
- Гибкая организация фонда в открытом доступе
- Работа с социальными сетями, в том числе по продвижению фонда



Отрицательные тенденции

- Модельная библиотека не рассматривает себя, как часть Единого фонда ЦБС
- Модельные библиотеки по-прежнему плохо умеют формулировать миссию, определять ключевые группы пользователей и приоритетные направления комплектования.
- Профиль комплектования
- Слишком узкий спектр издательств, используемых в качестве источников комплектования
- Сетевые электронные ресурсы все еще используются слабо
- Угроза сокращения финансирования на текущее комплектование.



Контакты

- Эйдемиллер Ирина Всеволодовна
- заведующая сектором изучения библиотечных фондов НМО РНБ
- тел 8(812)718-86-13
- eidemiller_irina@mail.ru