

МИНИСТЕРСТВО КУЛЬТУРЫ САРАТОВСКОЙ ОБЛАСТИ
ГУК «ОБЛАСТНАЯ УНИВЕРСАЛЬНАЯ НАУЧНАЯ БИБЛИОТЕКА»
НАУЧНО-МЕТОДИЧЕСКИЙ ОТДЕЛ

МУНИЦИПАЛЬНЫЕ БИБЛИОТЕКИ САРАТОВСКОЙ ОБЛАСТИ В 2022 ГОДУ



САРАТОВ
2023

ББК 78.347.23 (2 Рос) я43
М 90

Составители:

Г.И. Шелихова, Т.В. Садаева, Е.Ю. Качанова, Е.Е. Крянева, О.А. Есипенко

Ответственный за выпуск:

Л.А. Канушина

Муниципальные библиотеки Саратовской области в 2022 году / составители: Г. И. Шелихова, Е. Ю. Качанова, Е. Е. Крянева и др. ; ответственный за выпуск Л.А. Канушина ; ГУК «Областная универсальная научная библиотека». – Саратов, 2023. – 88 с. – Текст : непосредственный.

В сборнике собраны аналитические и статистические материалы о работе муниципальных библиотек Саратовской области в 2022 году.

Издание предназначено для специалистов муниципальных библиотек, руководителей муниципальных органов управления культурой.

СОДЕРЖАНИЕ:

1. Главные события библиотечной жизни региона. <i>Сост. Шелихова Г.И., заведующая научно-методическим отделом</i>	с. 4 – 7
2. Нормативно-правовое регулирование и стратегическое планирование деятельности муниципальных библиотек. <i>Сост. Шелихова Г.И., заведующая научно-методическим отделом</i>	с. 7 – 8
3. Библиотечная сеть. <i>Сост. Шелихова Г.И., заведующая научно-методическим отделом</i>	с. 8 – 13
4. Основные статистические показатели. <i>Сост. Шелихова Г.И., заведующая научно-методическим отделом</i>	с. 13 – 19
5. Библиотечные фонды. <i>Сост. Садаева Т.В. главный библиотекарь научно-методического отдела</i>	с. 19 – 34
6. Цифровая инфраструктура. <i>Сост. Шелихова Г.И., заведующая научно-методическим отделом</i>	с. 34 – 36
7. Электронные и сетевые ресурсы. <i>Сост. Шелихова Г.И., заведующая научно-методическим отделом</i>	с. 36 – 41
8. Организация и содержание библиотечного обслуживания. <i>Сост.: Качанова А.Ю., главный библиотекарь научно-методического отдела</i>	с. 41 – 47
9. Краеведческая деятельность библиотек. <i>Сост. Крянева Е.Е., заведующая отделом краеведческой литературы</i>	с. 47 – 50
10. Организационно-методическая деятельность. <i>Сост. Шелихова Г.И., заведующая научно-методическим отделом</i>	с. 50 – 52
11. Библиотечные кадры. <i>Сост. Шелихова Г.И., заведующая научно-методическим отделом</i>	с. 52 – 55
12. Материально-технические ресурсы библиотек. <i>Сост. Шелихова Г.И., заведующая научно-методическим отделом</i>	с. 55 – 59
13. Основные итоги года. <i>Сост. Шелихова Г.И., заведующая научно-методическим отделом</i>	с. 59 – 60
Свод годовых сведений об общедоступных (публичных) библиотеках системы минкультуры России за 2022 год	с. 61 – 65
Приложение 1-22. <i>Сост. Есипенко О.А., главный библиотекарь научно-методического отдела</i>	с. 66 – 88

1. Главные события библиотечной жизни региона

Знаковым событием в культурной жизни Саратовской области в 2022 году стало **открытие четырех модельных библиотек нового поколения**, ставших победителями конкурсного отбора на создание модельных библиотек в рамках федерального проекта «Культурная среда» национального проекта «Культура». Это - ЦБ МБУК «ЦБС Петровского муниципального района Саратовской области», Детская библиотека МБУК «Пугачевская районная межпоселенческая библиотека», Детская библиотека МБУК «ЦБС» Александрово-Гайского муниципального района и Детская библиотека МБУК «Межпоселенческая районная библиотека Татищевского муниципального района Саратовской области». Из федерального бюджета на эти цели в регион поступило 25 миллионов рублей. Техническая модернизация, дизайнерское оформление внутреннего пространства с учетом потребностей пользовательской аудитории, обновление книжных фондов позволит этим библиотекам стать центрами интеллектуального, культурного, творческого развития местного сообщества, местом притяжения всех возрастных групп обслуживаемых территорий.

Прошедший год отмечен рядом ярких побед во всероссийских конкурсах.

Чернавская сельская библиотека РМУК «Ивантеевская межпоселенческая центральная библиотека» победила в конкурсе фонда Президентских грантов. Её проект «**Помнить – значит знать**» направлен на формирование, развитие и повышение эффективности патриотического воспитания молодого поколения через осуществление поисковой и практической деятельности по сохранению и увековечению памяти об односельчанах – участниках Великой Отечественной войны. В рамках проекта организовано 9 субботников по благоустройству мест захоронения участников войны. Собран материал и оформлены накопительные папки о 85 земляках, сражавшихся в Великой Отечественной войне. Оборудована музейная комната. Сумма гранта на реализацию проекта составила **645 тысяч** рублей. Партнером по проекту является некоммерческая организация – Ивантеевская районная организация Всероссийской общественной организации ветеранов войны, труда, вооруженных сил и правоохранительных органов.

Раевская сельская библиотека РМУК «Ивантеевская межпоселенческая центральная библиотека» стала одним из победителей грантового конкурса Президентского фонда культурных инициатив. В рамках победившего в конкурсе проекта «**Поэзия в каждом кадре!**», направленном на приобщение детей и подростков к поэзии и создание условий для творческой самореализации посредством искусства фотографии, состоялось открытие детской литературной фотостудии «Элегия», организованы циклы мастер-классов по искусству фотографии. Сроки реализации проекта 01.10.2022 – 01.04.2023 г. Размер гранта составил **500 тысяч** рублей.

Проект «**ВМЕСТЕ**» директора МУК «**Централизованная библиотечная система**» Вольского района Р.К.Юдиной стал победителем **Всероссийского конкурса микрогрантов молодежных проектов Росмолодежи среди физических лиц в номинации #развивай_среду**. Основные направления проекта – погружение в культурную среду малого города, привлечение молодежи к Library – волонтерству, развитие туризма, продвижение позитивного бренда города Вольска. Благодаря реализации проекта стало возможным открытие молодежного пространства города на площадке Центральной библиотеки. Размер гранта – **99 тысяч** рублей.

Центральная библиотека МБУ « ЦБС Энгельсского муниципального района» победила в интернет-голосовании Открытого всероссийского конкурса профессионального мастерства «Ревизор-2022» (организаторы – Министерство цифрового развития, связи и массовых коммуникаций, Российский книжный союз) в номинации «Чтение XXI века. Лучшие проекты муниципальных библиотек по продвижению книги и чтения», учрежденной РБА. Проект Энгельсской ЦБС «В культуре края – душа народа» набрал самое большое количество голосов – 2405.

Во Всероссийском конкурсе «Моя Россия» (организатор – Академия народной энциклопедии) диплома Лауреата I степени удостоена ЦБ Александрово-Гайского района, диплома Лауреата II степени – МЦБ Базарно-Карабулакского района.

Базарно-Карабулакская МЦБ получила Диплом I степени международного конкурса «Край родной, навек любимый» в номинации «Лучшая авторская разработка». Организатор конкурса – информационно-образовательный ресурс «Шаг вперед».

Марксовская ЦБ награждена Дипломом I степени Всероссийского конкурса для детей и педагогов «Гордость страны». Организатор – Педагогический центр организации и проведения дистанционных мероприятий. На конкурс была представлена презентация «Эпоха Петра I».

Главный библиотекарь отдела обслуживания ЦБ Вольского района Е.Селех стала победителем зрительского on-line голосования Всероссийского профессионального библиотечного конкурса социальной рекламы «#КодЧтения». Организатор конкурса – Центральная городская библиотека централизованной системы массовых библиотек город Уфы.

В 2022 году в Саратовской области получил дальнейшее развитие процесс расширения сети Центров удаленного доступа к информационным ресурсам Президентской библиотеки им. Б.Н.Ельцина. В течение года состоялось открытие 9 Центров удаленного доступа в модельных библиотеках Ивантеевского, Петровского, Питерского, Лысогорского, Советского, Татищевского, Энгельсского районов, ЦБ Александрово-Гайского района. Уникальные электронные ресурсы Президентской библиотеки в полном объеме стали доступны пользователям этих библиотек.

Прошедший год отмечен участием представителей муниципальных библиотек области во всероссийских профессиональных форумах.

Директор Балаковской городской центральной библиотеки Черенева Т.Т. приняла участие во Всероссийском библиотечном конгрессе; Ежегодной Конференции РБА в Нижнем Новгороде и Конгрессе лидеров культуры атомных городов в Москве.

Директор Энгельсской ЦБС Завалишина Н.Н. участвовала в Ежегодном совещании руководителей федеральных и центральных региональных библиотек, X Всероссийском Форуме публичных библиотек «Модельные библиотеки и стандарт качества модернизации» в Санкт-Петербурге, XXI международной конференции «Через библиотеки – к будущему». На всех форумах Завалишина Н.Н. представила библиотечному сообществу опыт работы своей ЦБС.

Библиотечная молодежь ЦБС Саратова приняла участие с выступлениями в X Юбилейном форуме молодых библиотекарей России «Предъяви себя миру»

(РГБМ, г.Москва), в Конференции «Молодые лидеры библиотечной науки» (РГБМ, г.Москва).

В 2022 году состоялся **X ежегодный областной конкурс на получение грантов на государственную поддержку лучших сельских учреждений культуры и их работников**. В конкурсе приняли участие 24 библиотеки и 13 библиотекарей. Победили и получили поощрение 102 тыс. рублей 9 лучших сельских библиотек из Аркадакского, Базарно-Карабулакского, Балашовского, Краснокутского, Новоузенского, Петровского, Пугачевского, Романовского, Федоровского муниципальных районов. А также 8 сельских библиотекарей из Аткарского, Балтайского, Екатериновского, Краснокутского, Краснопартизанского, Лысогорского, Перелюбского, Энгельсского районов. Сумма поощрения – 50 тыс. рублей.

В рамках празднования 350-летия со дня рождения Петра I состоялись 2 сессии (летняя и осенняя) проекта «**Большое чтение в Саратовской области**». 25-я юбилейная сессия включала выступление генерального директора ВГБИЛ им. М. И. Рудомино П.Л.Кузьмина, публичные чтения-размышления «**Петр I в русской литературе XVIII века**» с участием советника генерального директора ВГБИЛ им. М.И. Рудомино, кандидата исторических наук, телеведущего А.В.Юдина, выставку творческих работ победителей и призеров международного конкурса иллюстрированных эссе на иностранных языках «Петр I в моем городе: кадр истории» (куратор выставки – заместитель генерального директора по библиотечной работе ВГБИЛ им. М.И. Рудомино М.В. Белоколенко), фольклорный праздник «Байки и потешки про царя Петра» (режиссер и ведущий - А.В.Авдонин, режиссер-постановщик Саратовской областной филармонии им. А. Шнитке), доклад «Радуйся, Петре, император славный: эпоха Петра I в музыке» (генеральный директор Российского национального музея музыки, заслуженный деятель искусств РФ М.А.Брызгалов).

26-я осенняя сессия проекта называлась «**В краю моем история России**» и также была посвящена 350-летию со дня рождения Петра I. В программе сессии - круглый стол «Презентация книги: графического романа П.С.Полякова и К.К. Кузнецова «Петр Великий» на русском и сербском языках (ведущий – М.В.Белоколенко, заместитель генерального директора по библиотечной работе ВГБИЛ им. М.И. Рудомино и другие), мероприятие «В краю моем история России» (автор и ведущий – А.В. Авдонин), презентация проекта ВГБИЛ им. М.И. Рудомино «Мировая билингвальная библиотека современной литературы» (ведущий – М.В. Белоколенко, С.С.Зимодро).

Важным событием в жизни профессионального сообщества региона стала **Четвертая «Саратовская» сессия Постоянно действующей Школы НАББ «Библиотеки – дорога к знаниям»**, состоявшаяся в июне 2022 года. Тема сессии – «Библиотеки в современном процессе цифровой трансформации» В рамках конференции состоялись: специальный семинар «Система автоматизации библиотек ИРБИС64/128: состояние, технологии, перспективы», семинар и дискуссионный круглый стол «Библиотеки: взаимодействие с обществом, бизнесом и властью», лекционная сессия «Федеральные, национальные и центральные библиотеки регионов в современных социально-политических условиях и технологическом окружении» и др.

В конференции приняли участие: Карауш А.С., генеральный директор ГПНТБ России; Шрайберг Я.Л., президент НАББ, научный руководитель ГПНТБ России, Токмаков В.В., директор по маркетингу Ассоциации ЭБНИТ, директор компании

«ЭйВиДиСистем» (г. Екатеринбург) и другие руководители и ведущие специалисты федеральных и региональных библиотек. В работе сессии приняла участие министр культуры Саратовской области Щелканова Н.Ю. с выступлением «Культура и власть: грани взаимодействия». Слушателями школы стали 157 библиотечных работников государственных и муниципальных библиотек области.

2. Нормативно-правовое регулирование и стратегическое планирование деятельности муниципальных библиотек региона

2.1. Федеральные, региональные и муниципальные нормативно-правовые акты, оказавшие влияние на деятельность библиотек

На деятельность муниципальных библиотек области в 2022 году наибольшее влияние оказали:

Указ Президента Российской Федерации от 09.11.2022 №809 «Об утверждении Основ государственной политики по сохранению и укреплению традиционных российских духовно-нравственных ценностей»,

Указ Президента Российской Федерации от 30.12.2021 №745 «О проведении в Российской Федерации Года культурного наследия народов России»,

Указ Президента РФ от 21.07.2020 № 474 «О национальных целях развития Российской Федерации на период до 2030 года»,

Указ Президента Российской Федерации от 25.10.2018 №609 «О праздновании 350-летия со дня рождения Петра I»,

Указ Президента РФ от 09.05.2017 № 203 «Стратегия развития информационного общества в Российской Федерации на 2017-2030 годы»,

Указ Президента РФ от 28.07.2012 г., № 1062 «О мерах государственной поддержки муниципальных учреждений культуры, находящихся на территориях сельских поселений и их работников (в ред. от 17.02.2022 № 65)»,

Распоряжение Правительства Российской Федерации от 13 марта 2021 г. №608-р «Об утверждении Стратегии развития библиотечного дела в Российской Федерации на период до 2030 года»,

Распоряжение Правительства РФ от 29.02.2016 № 326-р «Об утверждении Стратегии государственной культурной политики на период до 2030 года» (в ред. от 30.03.2018 № 551-р),

Приказ Министерства труда и социальной защиты Российской Федерации России от 14.09.2022 №527-н «Об утверждении профессионального стандарта «Специалист по библиотечно-информационной деятельности»,»

Постановление Правительства Саратовской области от 15.10.2021 г. №872-П «О внесении изменений в государственную программу Саратовской области «Культура Саратовской области» (приложение № 20 «Порядок предоставления и распределения из областного бюджета субсидии бюджетам муниципальных районов и городских округов области на государственную поддержку отрасли культуры (комплектование книжных фондов муниципальных общедоступных библиотек).

2.2. Национальные, федеральные и региональные проекты, программы и иные мероприятия, определявшие работу библиотек региона в 2022 году

Национальный проект «Культура» (Указ Президента РФ от 7 мая 2018 № 204),

Государственная программа Российской Федерации «Доступная среда» (Постановление правительства РФ от 29.03.2019 г. № 363),

Государственная программа Саратовской области «Культура Саратовской области» (Постановление Правительства Саратовской области от 20.11.2013г., № 642-П).

3. Библиотечная сеть

3.1. Характеристика библиотечной сети на основе регионального Свода

По итогам статистического мониторинга (по форме 6-НК) в 2022 году библиотечное обслуживание населения Саратовской области осуществляли **917** общедоступных библиотек: **913** муниципальных; **3** государственных: ГУК «Областная универсальная научная библиотека», ГУК «Областная библиотека для детей и юношества им. А.С.Пушкина», ГУК «Областная специальная библиотека для слепых»; **1** библиотека – структурное подразделение учреждения культурно-досугового типа (КДУ) г.Шиханы Вольского района.

Из **914** муниципальных библиотек (включая библиотеку г. Шиханы), в сельской местности расположены **743** библиотеки, что составляет **81,3%** от общей сети (Приложение 2).

Детское население области обслуживали **70** детских библиотек, расположенных в г. Саратове и во всех 37 муниципальных районах, 12 из них находятся в сельской местности.

Жителям г.Саратова предоставляют услуги 73 библиотеки, 16 из них для детей.

По сравнению с 2021 годом сеть библиотек области сократилась на 2 единицы в связи с закрытием 2 сельских библиотек в Лысогорском районе. В динамике трех лет региональная библиотечная сеть стала меньше на 3 единицы

Внестанционарное обслуживание населения Саратовской области осуществляют **718** пунктов выдачи (+19 по сравнению с предыдущим годом), в том числе **447** пунктов в сельской местности (+5 по сравнению с 2021 годом.). За 3 года число пунктов выдачи увеличилось на 13 единиц.

Динамика библиотечной сети

	2020	2021	2022	+/- 2021 – 2022	+/- 2020 – 2022
Государственные библиотеки	3	3	3	=	=
Муниципальные библиотеки	917	916	914	-2	-3
в т.ч. в сельской местности	746	745	743	-2	-3
Детские библиотеки	68	70	70	=	+2
в т.ч. в сельской местности	13	13	12	-1	-1
Библиотеки - структурные подразделения КДУ	1	1	1	=	=
ВСЕГО	920	919	917	-2	-3

Число транспортных средств для обслуживания населения в муниципальных и областных библиотеках составляет **10** единиц, из них **3 КИБО** (2 – в ОУНБ, 1 – ОБ-ДЮ им. А.С.Пушкина). Муниципальные библиотеки специализированных транспортных средств не имеют.

3.2. Создание модельных библиотек в рамках реализации национальных, федеральных и региональных проектов и программ в динамике за три года (с указанием года открытия первой модельной библиотеки в регионе).

В 2018-2022 гг. в Саратовской области созданы **19** модельных библиотек нового поколения, 16 из них в рамках нацпроекта «Культура».

В 2018 году открыты Лысогорская межпоселенческая центральная библиотека и Детская библиотека в рамках пилотного проекта реализации Модельного стандарта деятельности общедоступной библиотеки в партнерстве с ВГБИЛ им. М.И. Рудоминно.

В 2019 году в результате победы в конкурсном отборе на создание модельных библиотек в рамках Национального проекта «Культура» создано 9 модельных библиотек в 7 муниципальных районах области и г. Саратове.

В 2020 году в г.Саратове открыта 1 модельная библиотека нового поколения в рамках муниципальной целевой программы развития культуры.

В 2021 году 3 модельные библиотеки открыты по нацпроекту «Культура».

В 2022 году создано еще 4 модельные библиотеки в рамках нацпроекта «Культура».

Модельные библиотеки нового поколения

Год	2018	2019	2020	2021	2022	ИТОГО
	Пилотный проект реализации Модельного стандарта	Нацпроект «Культура»	Муниципальная программа развития культуры	Нацпроект «Культура»	Нацпроект «Культура»	
Количество	2	9	1	3	4	19

Из 19 модельных библиотек нового поколения: 5 являются межпоселенческими центральными библиотеками со статусом юридического лица и 14 библиотек-филиалов библиотечных систем (8 детских и 6 для взрослых). В пределах городских территорий расположены 9 модельных библиотек, в сельской местности – 2 библиотеки, 8 библиотек – в административных центрах муниципальных районов.

3.3. Доля муниципальных библиотек, материально-технические условия которых позволяют реализовать задачи Модельного стандарта деятельности общедоступной библиотеки

Доля муниципальных библиотек, соответствующих требованиям Модельного стандарта деятельности общедоступной библиотеки, составляет **2,1%**.

3.4. Организационно – правовые аспекты структуры библиотечной сети

В Саратовской области сохраняется централизованный принцип организации библиотечного обслуживания населения.

На 01.01.2023 года из **914** муниципальных библиотек 913 входят в состав **41** централизованной библиотечной системы с единой системой управления, финансирования, комплектования, методического сопровождения (Приложение 1).

В статусе структурного подразделения КДУ функционирует 1 библиотека МО «г.Шиханы».

Все библиотечные системы зарегистрированы как муниципальные учреждения культуры со статусом юридического лица. Из них 38 бюджетных нового типа, 2 автономных и 1 казенное учреждение.

3.5. Решения, принятые органами местного самоуправления.

Решения органов местного самоуправления повлекли за собой изменения в сети муниципальных библиотек в 2022 году. Она уменьшилась на 2 единицы в сельской местности.

Сокращение сети библиотек является следствием оптимизации бюджетных расходов на содержание учреждений культуры.

На основании решения Собрания Лысогорского муниципального района от 25.11.2022 г. № 12/8 проведена реорганизация библиотечного обслуживания на территории Ширококарамышского муниципального образования. Барсучинская и Ширококарамышская детская библиотека реорганизованы в форме присоединения к Ширококарамышской сельской библиотеке, обслуживающей взрослое население. Объединенная библиотека получила статус библиотеки семейного чтения.

Наименование муниципального образования	Всего закрыто библиотек (сетевых единиц)	Наименование библиотеки	Нормативно-правовой акт (Распоряжение, Решение и др.)	Примечание (пояснение)
Лысогорский муниципальный район	2	Барсучинская сельская библиотека МБУК «МЦБ Лысогорского муниципального района»; Ширококарамышская детская библиотека МБУК «МЦБ Лысогорского муниципального района»	Решение Собрания Лысогорского муниципального района № 12/8/ от 25.11.2022 г.	В связи с уменьшением численности обслуживаемого населения в целях оптимизации бюджетных расходов принято решение о слиянии трех библиотек в одну.

В 2022 году завершился процесс слияния двух библиотечных систем – МУК «Централизованная библиотечная система г.Саратова» и МАУ «Межпоселенческая центральная библиотека» Гагаринского (ранее Саратовского) района. На основании постановления Администрации МО «Город Саратов» «О реорганизации муниципального учреждения культуры «Централизованная библиотечная система города Саратова» от 19.07.2022 г. № 2947 в состав ЦБС г.Саратова вошла 21 сельская библиотека Гагаринского (Саратовского) района. Сеть библиотек ЦБС г.Саратова на 01.01.2023 года насчитывает, таким образом, 73 библиотеки, в том числе 27 сельских.

Муниципальное автономное учреждение «Межпоселенческая центральная библиотека» Гагаринского района в 2022 году прекратило свое существование.

В Энгельском районе на основании приказа директора МБУ «ЦБС Энгельского муниципального района» № 93-ОД от 01.07.2022 г. и по согласованию с учредителем внесены изменения в структуру ЦБС. Один городской филиал для взрослых переведен в детскую библиотеку. Таким образом, сеть детских библиотек в Энгельском районе увеличилась на единицу. В целом по области сеть детских библиотек не изменилась, так как было закрытие детской библиотеки в Лысогорском районе.

В Калининском районе начался процесс реорганизации библиотечного обслуживания в форме слияния двух библиотечных учреждений – МБУК «Калининская городская библиотека им. М.А.Алексеева» МО город Калининск и МБУК «Калининская межпоселенческая центральная библиотека». Основанием послужило постановление Администрации «О ликвидации МБУК «Калининская городская библиотека им. М.Н.Алексеева» от 05.10.2022 года, №1300 года МО город Калининск». Окончательное слияние двух библиотечных систем завершится в 2023 году по мере решения всех организационных и юридических вопросов.

3.6. Соблюдение норм действующего законодательства при принятии решений о реорганизации/ликвидации муниципальных библиотек, расположенных в сельской местности

При принятии решения о ликвидации двух библиотек, расположенных в Ширококарамышском сельском поселении Лысогорского района, нормы действующего законодательства соблюдены (ст. 23 п.1.1. ФЗ от 20.12. 1994 № 78-ФЗ "О библиотечном деле"). Был проведен опрос населения, проживающего в зоне обслуживания этих библиотек.

3.7. Доступность библиотечных услуг

На протяжении последнего десятилетия в Саратовской области наблюдается снижение количества жителей на 1 муниципальную библиотеку, что в значительной степени обусловлено ежегодной убылью населения области. В 2022 году показатель составил **2583** (-34 по сравнению с 2021 г.) человека на 1 муниципальную библиотеку. Это более чем на 1 тысячу меньше, чем в среднем по России.

В состав Саратовской области входят **43** городских населенных пункта, **1778** сельских населенных пунктов. Из них **391** сельский населенный пункт не имеет доступа к библиотечным услугам. Это небольшие села с числом жителей в среднем от 1 до 150 человек. Общее количество населения в необслуживаемых селах - **24,0** тыс. человек, что составляет **1%** от численного состава населения Саратовской области. Основная часть сел области входит в зону обслуживания **743** сельских библиотек и **447** пунктов выдачи литературы. Среднее число жителей на 1 сельскую библиотеку составляет **768** (-13 по сравнению с 2021 г.) человек.

Сельское население области дополнительно обслуживают 2 КИБО Областной универсальной научной библиотеки и 1 КИБО - Областной библиотеки для детей и юношества им. А.С.Пушкина.

В 2022 году по-прежнему около 60% муниципальных библиотек работали в сокращенном режиме. По сокращенному графику функционировало 529 (+7 по сравнению с 2021 г.) муниципальных библиотек области или 57,9 % (+0,9%) от общей сети.

Режим работы библиотек (ед.)

	2020 (ед.)	Доля от сети (%)	2021 (ед.)	Доля от сети (%)	2022 (ед.)	Доля от сети (%)
0,75 рабочего дня	149	16,3	149	16,3	160	17,5
0,5 рабочего дня	280	30,5	282	30,8	276	30,2
0,25 рабочего дня	94	10,3	91	9,9	93	10,2
Итого	523	57,1	522	57,0	529	57,9

От сети сельских библиотек доля работающих по сокращенному графику составляет 71,2% (+1,1% по сравнению с 2021 годом) (Приложение 18).

В 11 библиотечных системах области (Аркадакский, Аткарский, Базарно-Карабулакский, Дергачевский, Духовницкий, Калининский, Лысогорский, Петровский, Романовский, Советский, Турковский районы) 100% сельских библиотек переведены на сокращенный график работы.

Все сельские библиотеки Аткарского, Турковского районов обслуживали жителей в режиме 0,5 и 0,25 рабочего дня.

По-прежнему сложная ситуация в Балаковском районе, где из 25 сельских филиалов 24 работают по сокращенному графику, а 15 из них или 60% - по 0,25 рабочего времени, что негативно сказывается на доступности и качестве оказания услуг населению.

Относительно благополучная ситуация на фоне общей негативной картины всего в 8 муниципальных районах, где доля сельских библиотек, работающих полный рабочий день выше 70%: Озинском (92,9%), Ивантеевском (86,7%), Энгельском (83,9%), Новобураском (71,4%), Перелюбском (77,8%), Новоузенском (74,2%), Екатериновском (77,3%).

Оптимальный, 100%, уровень доступности библиотек сохраняется только в городских библиотечных системах Балаково, Балашова. В ЦБС г.Саратова, к сожалению, 13 сельских библиотек работают по сокращенному графику.

**Доступность библиотечных услуг для людей
с ограниченными возможностями жизнедеятельности**

В **437** муниципальных библиотеках области (+5 по сравнению с 2021 годом) обеспечены условия доступности для инвалидов и лиц с ограниченными возможностями здоровья (ОВЗ).

Доля библиотек, доступных для лиц с ОВЗ составила **47,8%** (+0,6% по сравнению с 2021 годом). Для лиц с нарушением опорно-двигательного аппарата доступны 290 библиотек (31,7% от сети), с нарушением зрения - 102 библиотеки (11,2% от сети), слуха - 45 библиотек (4,9% от сети).

Краткие выводы

В 2022 году в Саратовской области сохранена централизация муниципальных библиотек. **913** сетевых единиц функционировали в составе библиотечных систем (ЦБС или МЦБ), учреждений, преимущественно, бюджетных нового типа.

Количество жителей на 1 библиотеку в регионе остается значительно ниже среднероссийского показателя, что является свидетельством более высокого уровня доступности библиотечных услуг для населения региона.

Растет показатель доли муниципальных библиотек, в которых обеспечены условия доступности для инвалидов и лиц с ОВЗ.

Однако, в регионе сохраняется неутешительная ситуация с переводом библиотек на сокращенный режим работы. Более 70% сельских филиалов функционируют в режиме сокращенного рабочего времени.

И со стороны органов местного самоуправления, учредителей библиотек пока не предпринимаются шаги к разрешению данной проблемы.

4. Основные статистические показатели

4.1. Использование ЦБ субъекта РФ различных автоматизированных информационных систем для удаленного сбора, обработки и хранения данных о деятельности муниципальных библиотек региона

Областная универсальная научная библиотека, как методический центр для библиотек региона, является центром сбора и анализа государственных статистических данных по форме 6-НК о деятельности государственных, муниципальных библиотечных учреждений и библиотек - структурных подразделений учреждений культурно - досугового типа. Формирует Свод годовых сведений об общедоступных (публичных) библиотеках системы Министерства культуры России для предоставления его в Министерство культуры РФ, Министерство культуры Саратовской области, Территориальный орган Федеральной службы государственной статистики по Саратовской области.

По итогам деятельности библиотек за 2022 год прием статистических отчетов по форме 6-НК осуществлялся в автоматизированном режиме на сайте МКСТАТ – сервер отраслевой статистики МК РФ. Все муниципальные библиотеки (ЦБ ЦБС) самостоятельно, под контролем специалистов ОУНБ, размещали статистические сведения на сайте Министерства культуры РФ.

4.2. Охват населения региона библиотечным обслуживанием

Охват населения библиотечным обслуживанием в целом по региону по итогам 2022 года составляет **40,6%** (+1,4% по сравнению с 2021 годом). (Приложение 2).

Муниципальные библиотеки обслужили **37,3%** жителей своих территорий (+1,3% по сравнению с 2021 г.).

Выше среднеобластного показателя охват библиотечным обслуживанием в 32 библиотечных системах, в 16 из них доля обслуживаемого населения более 70%. Это ЦБС Базарно-Карабулакского, Дергачевского, Духовницкого, Екатериновского, Ершовского, Ивантеевского, Калининского, Краснопартизанского, Лысогорского, Озинского, Перелюбского, Петровского, Питерского, Ровенского, Романовского, Турковского районов.

Низкий процент охвата населения библиотечным обслуживанием в 9 ЦБС области: Балаковского (7,2%), Балашовского (15,8%), Энгельсского (21,1%), Вольского (31,5%), Пугачевского (33,0%) районов, г.Балаково (15,3%), г.Балашова (33,2%), г.Саратова (24,9%) и г.Шиханы (22,2%). Сложившееся положение обусловлено тем,

что в состав перечисленных муниципальных образований входят крупные городские поселения, где традиционно процент охвата значительно ниже.

В 2022 году наблюдалась положительная динамика охвата населения библиотечным обслуживанием по сравнению с 2020 годом. Но уровень 2019, доковидного, года еще не достигнут. В сравнении с 2019 годом процент охвата населения меньше на 1%.

Динамика охвата населения библиотечным обслуживанием (%)

	2020	2021	2022
Саратовская область	33,4	36,0	37,3

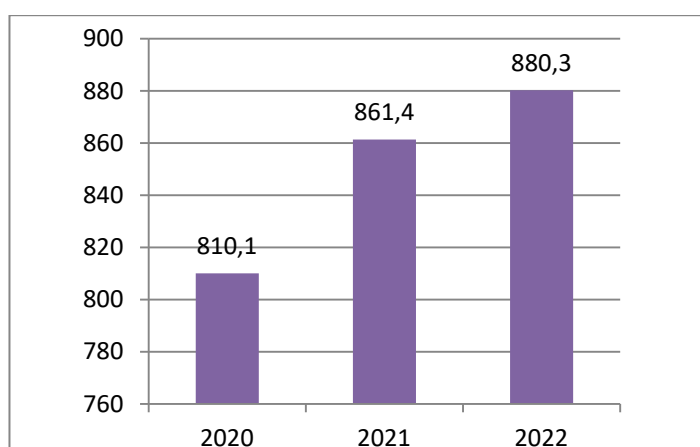
В рейтинге регионов РФ по охвату населения библиотечным обслуживанием Саратовская область занимает 29 место и 8 место по Приволжскому федеральному округу.

4.3. Динамика основных показателей деятельности муниципальных библиотек региона за три года

Пользователи. Общее число пользователей в муниципальных библиотеках области (с учетом библиотеки в составе КДУ г.Шиханы) по итогам 2022 года составило **880,3** тыс. человек, что на **19,0** тыс. больше, чем в 2021 году (Приложение 3). В 26 библиотечных системах показатель по числу пользователей вырос по сравнению с прошлым годом. Рост составил от 1 человека в Екатериновском районе до 10,5 тыс. в г.Балаково. Уменьшилось число пользователей в 13 ЦБС области. Минимальное снижение в Озинском районе – 1 человек, максимальное – в Вольском районе – 2,5 тыс. В ЦБС Ершовского и Дергачевского районов показатели остались на уровне прошлого года.

Из общего числа пользователей в стационарных условиях обслужено **831,5** тыс. (94,4%), во внестационарных – **37,5** тыс. (4,3%), удаленно – **11,4** тыс. (1,3%).

Динамика количества пользователей (тыс.)



По сравнению с 2020 годом количество пользователей в муниципальных библиотеках области выросло на **70,2** тысячи.

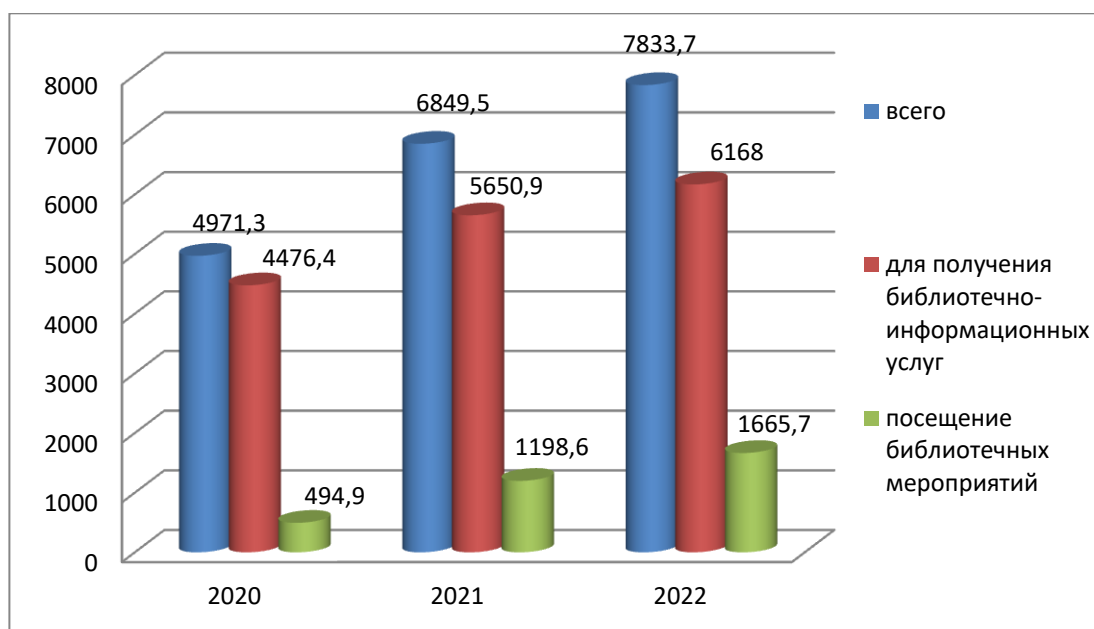
Посещения. Общее число посещений муниципальных библиотек в 2022 году составило **7 833,7** тыс. (+**984,2** тыс. по сравнению с 2021 годом). В стационарных условиях число посещений – **7 054,0** тыс. (+**80,5** тыс. по сравнению с 2021 годом), вне

стационара – **779,7** тыс. (+**179,4** тыс. по сравнению с 2021 годом). Для получения библиотечно-информационных услуг число посещений составило **6 168,0** тыс. человек (+**517,1** тыс. по сравнению с 2021 годом), посещений библиотечных мероприятий – **1 665,7** тыс. (+**467,1** тыс.).

Снижение показателя по сравнению с 2021 годом произошло в 4 библиотечных системах: Александрово-Гайского (-2,5 тыс.), Дергачевского (-5,2 тыс.), Турковского (-0,6 тыс.) районов, г. Балашова (-10,3 тыс.). Во всех остальных ЦБС число посещений увеличилось: минимально – на 0,026 тыс. в Екатеринбургском, максимально – на 109,8 тыс. в Хвалынском районе.

За трехлетний период общее число посещений увеличилось на **2 862,4** тыс., из них посещений для получения библиотечно-информационных услуг выросло на **1691,6** тыс., посещений библиотечных мероприятий стало больше на **1 170,8** тыс.

Динамика числа посещений библиотек (тыс.)

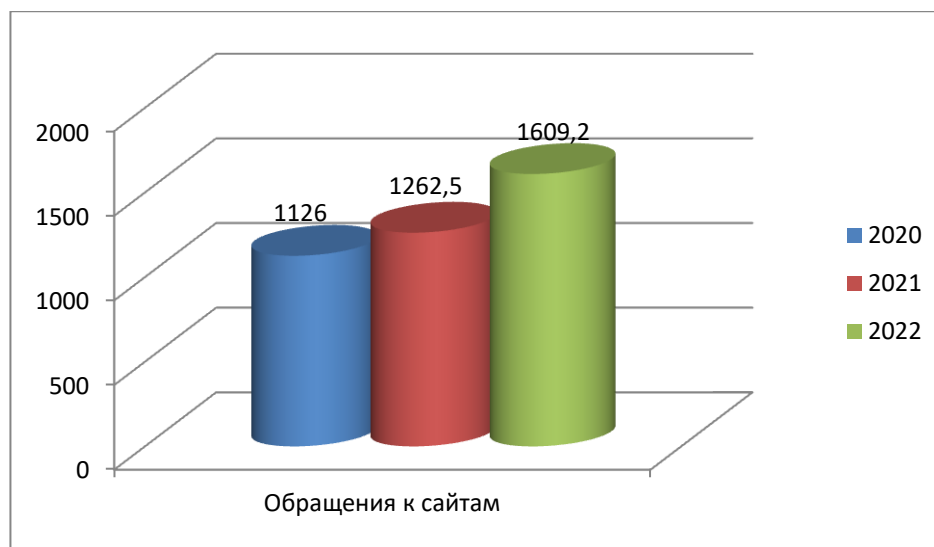


Обращения удаленных пользователей. Число обращений удаленных пользователей за 2022 год составило **1609,2** тыс., что на **346,8** тыс. больше по сравнению с 2021 годом (Приложение 6). Обращение к сайтам в целом по области продолжает увеличиваться. Рост наблюдается в 28 (+6) библиотечных системах. Лидерами являются библиотеки Базарно-Карабулакского (+68,7 тыс.), Советского (+55,8 тыс.), Хвалынского (+40,0 тыс.), Александрово-Гайского (+37,5 тыс.) районов. Уменьшилось число обращений в 8 библиотечных системах. Снижение варьируется в пределах от 495 в Духовницком районе до 21,8 тыс. в Лысогорском районе.

В ЦБС Балтайского, Красноармейского, Краснокутского, Новобурасского районов, библиотеке г.Шиханы статистические данные по этому показателю отсутствуют из-за проблем с сайтами учреждений или их отсутствием.

За 3 года число обращений удаленных пользователей выросло на **483,2** тыс.

Обращения удаленных пользователей (тыс.)



Документовыдача. Выдача документов за отчетный год увеличилась на **549,7** тыс. по сравнению с 2021 годом и составила **18 276,57** тыс. экземпляров (Приложение 4). Выросла документовыдача в 29 ЦБС области. Наибольший рост наблюдается в г.Балаково (+152,66 тыс. экземпляров), Хвалынском (+89,37 тыс.) районах, минимальный – в Екатериновском (+33 экз.) и Энгельском (+130 экз.) районах.

Снижение показателя произошло в 10 ЦБС области: Александрово-Гайского (-0,88 тыс.), Аркадакского (-14,17 тыс.), Воскресенского (-0,41 тыс. экз.), Вольского (-27,94 тыс.), Турковского (-6,84 тыс.), Калининского (-1,18 тыс.), Краснопартизанского (-1,08 тыс.), Новоузенского (-32,2 тыс.), Ровенского (-6,58 тыс.) районов, г.Балашова (-11,73 тыс.).

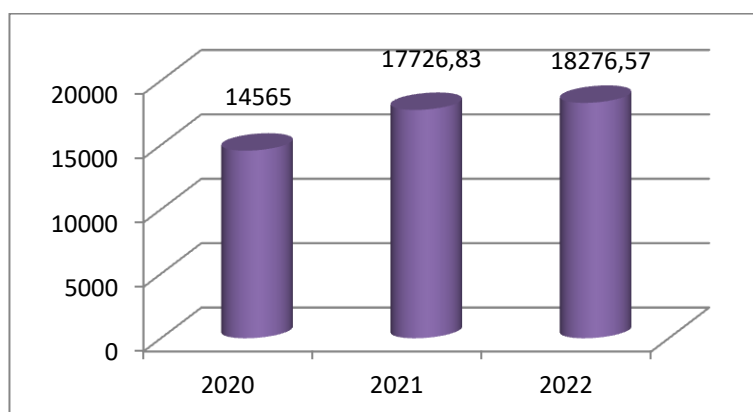
В 2 ЦБС – Ершовского и Красноармейского районов, показатель на уровне прошлого года.

Из общей документовыдачи в стационарном режиме выдано **17 611,65** тыс. экземпляров (96,4% от суммарного показателя).

Во внестационарном режиме выдано **608,87** тыс. экземпляров (3,3%), в удаленном – 56,05 тыс. (0,3%).

За трехлетний период выдача документов выросла на **3 711,78** тыс. экземпляров.

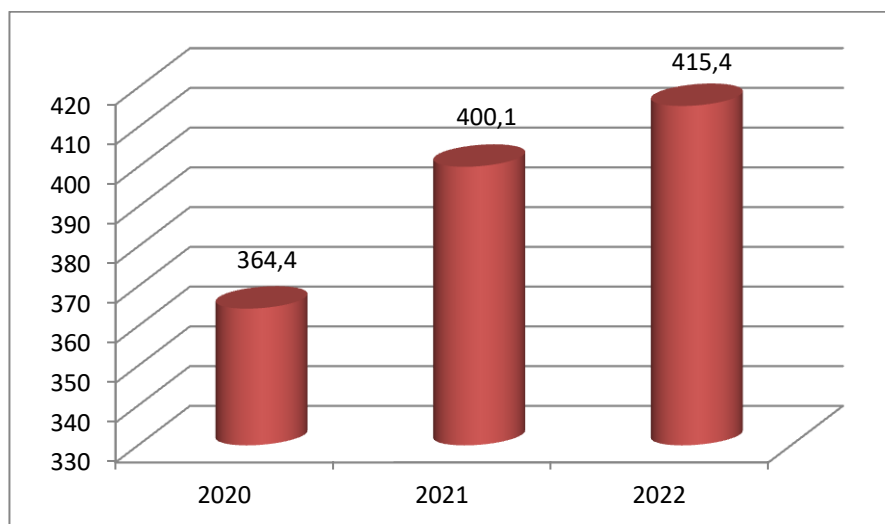
Динамика общей документовыдачи (тыс. экз.)



Справки и консультации. За 2022 год общее количество справок и консультаций пользователям библиотек составило **415,4** тыс. (+15,3 тыс.), из них в стационаре – **400,0** тыс. (+14,7 тыс.) – 96,3% от общего числа. Во вне стационарном режиме – **4,5** тыс. (-1,0 тыс.) – 1,1%, в удаленном – **10,9** тыс. (+1,6 тыс.) – 2,6%.

Рост общего показателя за 3 года составил **51,0** тыс.

Справки и консультации (тыс.)



Библиотечные мероприятия. Общее число библиотечных мероприятий в стационаре, вне стационара и в удаленном режиме в отчетном году составило **111,3** тыс., что на **24,0** тыс. больше по сравнению с предыдущим годом (Приложение 19).

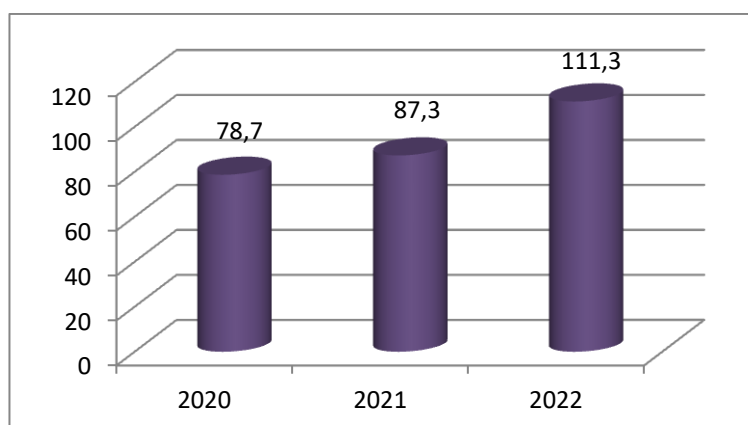
В стационарных условиях проведено **69,6** тыс. (+14,5 тыс. по сравнению с 2021 годом), что составляет 62,5% от общего числа.

Вне стационара библиотеки области организовали **30,7** тыс. мероприятий (+12,3 тыс. по сравнению с 2021 годом), что составляет 27,6% от общего числа мероприятий.

В удаленном режиме прошло **11,0** тыс. мероприятий (-2,8 тыс. по сравнению с 2021 годом). Доля мероприятий, проведенных в удаленном режиме, составляет 9,9%. В 2022 году соотношение мероприятий, проведенных в стационаре, внестационара и удаленно, в пользу стационара.

За период трех лет показатель увеличился на **32,6** тыс.

Динамика библиотечных мероприятий



Относительные показатели. В 2022 произошло увеличение относительных показателей деятельности муниципальных библиотек, за исключением документообеспеченности на 1 читателя. Читаемость составила **20,8** документа (+0,2 по сравнению с 2021 годом), посещаемость **8,9** (+1,0), обращаемость **1,8** (+0,1). Документообеспеченность 1 пользователя снизилась на **0,3** и составила **11,5** экземпляров (Приложение 11, 12).

По сравнению с 2020 годом читаемость увеличилась на **2,8** экз., посещаемость стала выше на **2,4** раза, обращаемость выросла на **0,4**. Документообеспеченность снизилась на **1,1** экз. документов.

Динамика относительных показателей

год	читаемость	посещаемость	обращаемость	документообеспеченность
2020	18,0	6,5	1,4	12,6
2021	20,6	7,9	1,7	11,8
2022	20,8	8,9	1,8	11,5
+/- 2021-2022	+0,2	+1,0	+0,1	-0,3
+/- 2020-2022	+2,8	+2,4	+0,4	-1,1

4.4. Характеристика выполнения показателей, установленных для библиотек в рамках реализации Указов Президента РФ, Стратегии развития библиотечного дела в РФ до 2030 года, национальных, федеральных и региональных проектов и программ в динамике за анализируемый период

Плановый показатель региональной «дорожной карты» по реализации Указа Президента РФ от 21.07.2020 № 474 «О национальных целях развития РФ на период до 2030 года» по увеличению числа посещений культурных мероприятий в три раза по сравнению с 2019 годом, на 2022 год муниципальными библиотеками области выполнен на **100,4%** (+5,4% по сравнению с 2021 годом).

В 30 ЦБС области, что составляет 73% от общего количества библиотечных систем, данный показатель выполнен на 100 и более процентов.

Самый высокий показатель достигнут в ЦБС Питерского (152,5%), Балашовского (125,6%), Ртищевского (120,8%), Ершовского (119,2%), Базарно-Карабулакского (117,2%), Перелюбского (125,5%), Советского (123,6%) районов.

К сожалению, 10 ЦБС и библиотека г.Шиханы не сумели достичь стопроцентного выполнения планового показателя. Это библиотечные системы Балаковского, Балтайского, Екатериновского, Калининского, Татищевского, Турковского, Федоровского районов, г.Балаково, г.Балашова, г.Саратова, г.Шиханы.

В рамках реализации Стратегии развития библиотечного дела в РФ до 2030 года библиотеками области выполнен показатель «повышение охвата населения библиотечным обслуживанием до 37 процентов».

На 01.01.2023 года процент охвата населения в регионе составляет **40,6%**, на муниципальном уровне – **37,3%**.

К сожалению, пока не удается приблизиться к выполнению показателя по росту доли библиотек, соответствующих требованиям и нормативам ресурсного обеспечения. Требованиям Модельного стандарта в области соответствует всего **2,1%** муниципальных библиотек.

Доля библиотек с возможностями широкополосного доступа к сети Интернет также остается низкой – **19,7%**.

Пока далек от выполнения показатель по доле сотрудников в возрасте до 30 лет в общей численности основного персонала. На данный момент эта категория специалистов составляет всего **4%**.

Краткие выводы

В 2022 году на фоне полного снятия ограничений, связанных с коронавирусной инфекцией, произошло увеличение основных статистических показателей деятельности библиотек по сравнению с 2021 годом. Выросли относительные показатели, за исключением документообеспеченности одного пользователя. Увеличилось общее финансирование библиотек, доходы от платных услуг.

5. Библиотечные фонды (формирование, использование, сохранность)

5.1. Анализ статистических показателей, отражающих формирование и использование библиотечных фондов на физических (материальных) носителях информации за 3 года

Современная библиотека – это сложная система, включающая креативное пространство с лучшими книжными новинками, периодическими изданиями, подписками на ведущие цифровые библиотеки, современный квалифицированный персонал и главное – многочисленные посетители библиотеки.

Библиотечные фонды являются значимым элементом, так как библиотека предоставляет жителям нашего региона доступ ко всему спектру документов.

Деятельность библиотек региона по формированию фонда базировалась на следующих принципах:

- формирование фондов наиболее востребованными изданиями;
- открытость и доступность книжных фондов и электронных ресурсов для удовлетворения потребностей населения;
- обеспечение нормативных условий хранения и безопасности фондов.

Несмотря на все усилия по формированию фондов, в Саратовской области на протяжении последних лет наблюдается тенденция к уменьшению объемов библиотечного фонда.

Документообеспеченность в муниципальных библиотеках области в 2022 году на 1 жителя - **4,3** увеличилась на 0,1, это связано с уменьшением числа жителей Саратовской области.

Документообеспеченность на 1 читателя составила **11,5**, что меньше на 0,3, чем в прошлом году. Такая картина наблюдается из-за сокращения библиотечного фонда.

Документообеспеченность

Год	Документообеспеченность на 1 жителя	Документообеспеченность на 1 читателя
2020	4,2	12,6
2021	4,2	11,8
2022	4,3	11,5

Интенсивность использования библиотечного фонда в этом году возросла. В 2022 году из фондов муниципальных библиотек области выдано **18 276 571** единиц хранения. (+549744 ед. хранения).

Документовыдача

Год	Документовыдача (ед. хранения)
2020	14 564 977
2021	17 726 827
2022	18 276 571

5.2. Общая характеристика совокупного фонда муниципальных библиотек региона (объем, видовой и отраслевой состав)

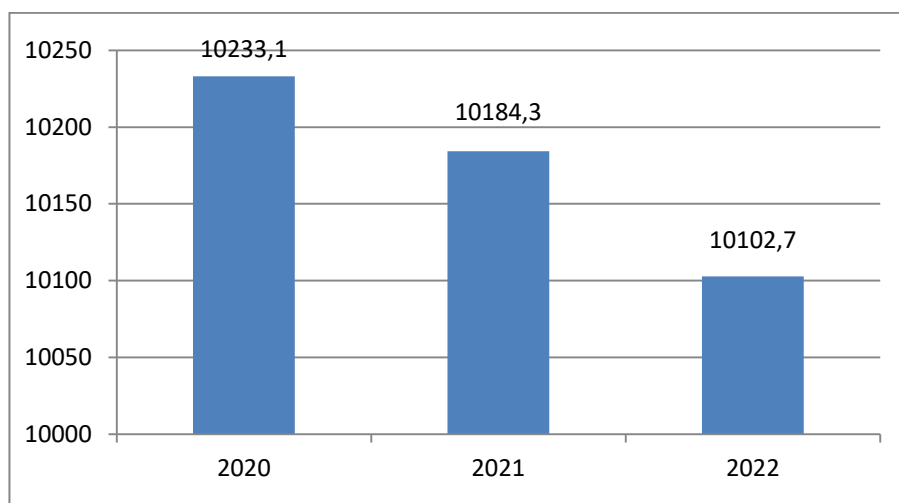
По данным статистического анализа состояния и развития библиотечных фондов области на 01.01.2023 года совокупный фонд муниципальных библиотек и библиотеки в составе КДУ г.Шиханы составляет **10 102 741** единиц хранения. Тенденция сокращения библиотечного фонда в Саратовской области наблюдается с 2000 года. В 2022 году фонд муниципальных библиотек области уменьшился на 81552 единицы хранения, по сравнению с прошлым годом.

Объем фонда муниципальных библиотек

2020	2021	2022
10 233 100 (-93 880) ед. хранения	10 184 293 (-48 807) ед. хранения	10 102 741 (-81 552) ед. хранения

В 2022 году сокращение фонда произошло в библиотеках 28 муниципальных районов, что составляет 68% от общего количества библиотечных систем (Приложение 8).

Динамика объема совокупного фонда муниципальных библиотек (тыс. единиц хранения)

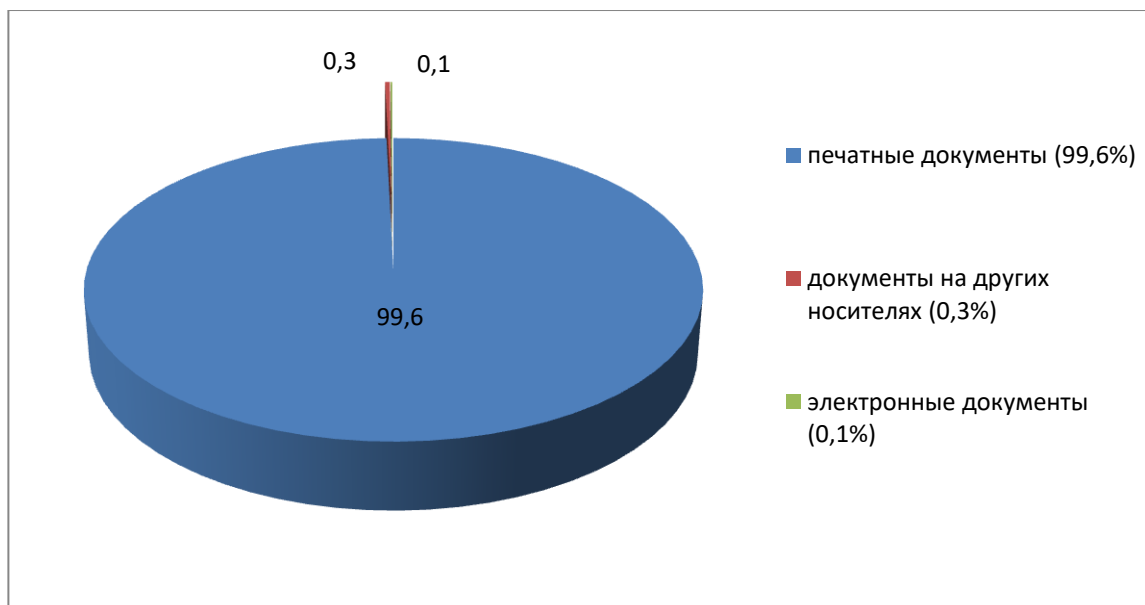


С 2020 года фонды библиотек Саратовской области сократились на 130359 единиц хранения.

Следует отметить, что видовая структура фонда практически не меняется.

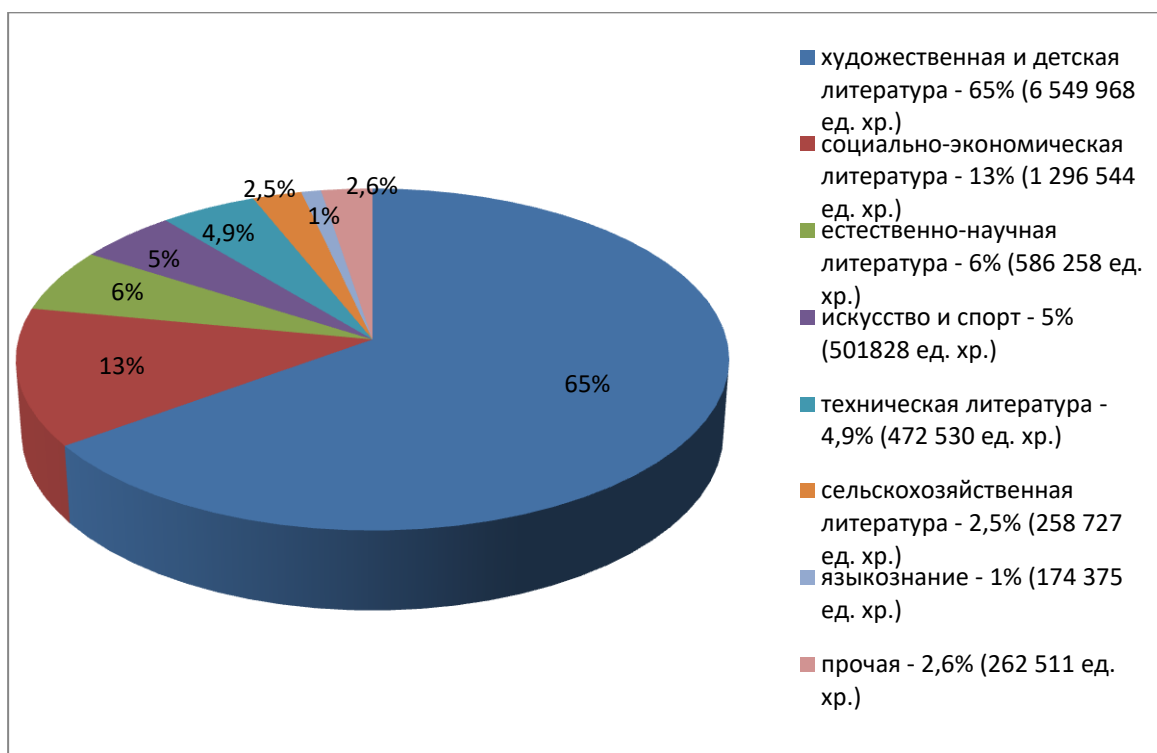
Удельный вес печатных документов в общей структуре фонда составляет 99,6%, электронных документов – 0,1%, на других носителях – 0,3%.

Видовая структура совокупного фонда муниципальных библиотек (% от общего фонда)



В отраслевом аспекте в фонде 2022 года, как впрочем и в предыдущие годы, преимущество остается за художественной литературой – 65% (из них 7% - детская); социально-экономическая – 13%, естественно-научная – 6% от общего фонда, Издания по другим отраслям знаний представлены небольшими объемами от 1% до 5%.

Отраслевая структура совокупного фонда муниципальных библиотек



5.3. Движение совокупного фонда муниципальных библиотек, в том числе по видам документов

Основная функция любой библиотеки – обеспечение пользователя документами, в которых он заинтересован.

Комплектование фонда – сложный и ответственный процесс, от которого зависит, сможет ли библиотека выполнять свою основную функцию.

Новые поступления в фонды муниципальных библиотек

В 2022 году объем новых поступлений в муниципальные библиотеки области сократился на **6 129** единиц хранения в сравнении с 2021 годом и составил **156 658** ед. хранения.

Динамика объема новых поступлений (ед. хранения)

2020 г.	2021 г.	2022 г.
114 914 (-88)	162 787 (+47 873)	156 658 (-6 129)

Проблема современного и полноценного документоснабжения муниципальных библиотек остается напряженной.

Ежегодно стабильно низким для региона остается объем новых поступлений документов на 1000 жителей.

В муниципальных библиотеках области объем новых поступлений документов из расчета 250 экз. на 1000 жителей в 2022 году должен был составлять 590,2 тыс. единиц хранения. Фактически муниципальные библиотеки получили **156,7** тыс. единиц хранения, что на 6,1 тыс. единиц хранения меньше, чем в прошлом году.

Показатель объема новых поступлений на 1000 жителей в 2022 году незначительно снизился (на 2 единицы хранения) и составил **66** единиц хранения.

Динамика объема новых поступлений на 1000 жителей (ед.хран.)

2020	2021	2022
47 (-36)	68 (+21)	66 (-2)

По показателю объема новых поступлений Саратовская область занимает 71 место среди субъектов РФ.

Информационные ресурсы библиотек сегодня неоднородны – это и традиционные бумажные издания, и на электронных носителях, и онлайн-издания.

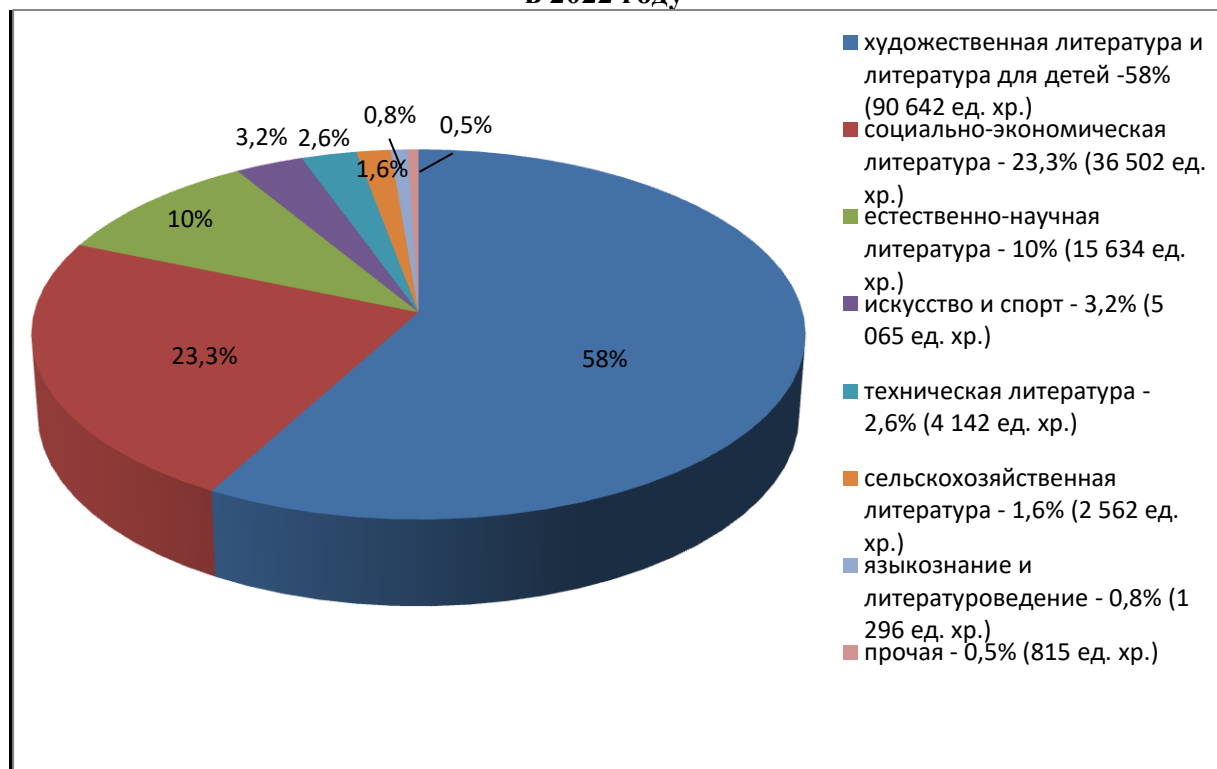
Динамика поступления документов в фонд по видам изданий (ед. хранения)

Вид документа	2020 г.	2021 г.	2022 г.
Печатные издания	114 360	161 961	156 003
из них книги	70 013	118 078	114 252
Электронные издания	543	815	655
Издания на других видах носителей	11	11	-

Таблица наглядно показывает, что видовая структура документов, поступающих в фонд, практически не меняется.

Удельный вес поступивших в фонд печатных изданий составляет 99,6% (из них 73% - книги), электронные издания составляют 0,4% от общего количества поступлений.

Отраслевой состав документов, поступивших в фонды муниципальных библиотек в 2022 году



Основное пополнение библиотечных фондов муниципальных библиотек области – это в основном художественная и детская литература.

Ежегодно наблюдается нехватка технической литературы и литературы по сельскому хозяйству.

За отчетный период приобретение технической литературы снизилось с 6% в 2021 году до 2,6% - в 2022 году.

Такая же картина наблюдается с сельскохозяйственной литературой - 3,2% приобрели в 2021 году, 1,6% - в 2022 году.

Библиотеки области испытывают нехватку отраслевой литературы.

В 2022 году количество новых поступлений снизилось на 6129 ед. хранения.

Процент поступлений новых документов от общего фонда по области составил 1,5% (по стандартам ИФЛА рекомендовано 5%). Больше всего от этой ситуации страдают сельские библиотеки.

Распределение новых поступлений документов

Количество полученных единиц хранения	Количество библиотек 2020	% от общего количества библиотек	Количество библиотек 2021	% от общего количества библиотек	Количество библиотек 2022	% от общего количества библиотек
свыше 500 экз.	63	7	47	5	43	5
до 500 экз.	179	19	287	31	262	28
до 100 экз.	159	17	218	24	286	31
до 50 экз.	491	54	338	37	308	34
ни одного экз.	25	3	26	3	15	2

В 2022 году не комплектовались 15 библиотек-филиалов (2% от общего количества библиотек). Это, как правило, те небольшие сельские филиалы, которые по тем или иным причинам не работали (в Вольском районе 4 библиотеки, в Федоровском районе 4 библиотеки и т.д.).

Больше всего библиотек, которые получают до 50 единиц хранения в год (308 библиотек, что составляет 34% от общего количества библиотек). Такое комплектование наблюдается в основном в районах, где большое количество библиотек-филиалов (Балаковский, Ртищевский районы).

До 100 единиц хранения получают 286 филиалов (31% от общего количества библиотек). Такое комплектование наблюдается в Балашовском, Петровском районах.

До 500 ед. хранения получили 262 библиотеки (28% от общего количества библиотек). Это в основном городские, детские и модельные библиотеки (Татищевский район, г.Саратов).

И только 5%, это 43 библиотеки, получили в 2022 году более 500 ед. хранения – это, как правило, центральные библиотеки и библиотеки-филиалы г. Саратова.

На субсидии из федерального и регионального бюджетов в 2022 году муниципальные библиотеки приобрели **32 893** ед. хранения (это 21% от общего числа поступивших документов). За счет федеральных средств закуплено 29 358 ед. хранения, за счет региональных средств – 3 535 ед. хранения.

На субсидии муниципальными библиотеками приобретено 9990 книг для детей (30% от общего количества книг, закупленных на субсидии) (Приложение 9).

Дополнительные средства из местного бюджета на книги в 2022 году были выделены библиотекам 10 муниципальных районов.

Библиотеки 12 муниципальных районов приобретали книги на средства от спонсоров и гранты.

Библиотеки 4 муниципальных районов приобретали книги на доходы от основных видов уставной деятельности.

На все вышеперечисленные средства в 2022 году было приобретено **6 815** ед. хранения, из них **2 654** – книги для детей.

Библиотекари Ивантеевского, Петровского районов активно пополняли свой фонд, добиваясь внимания со стороны местной власти, спонсоров, используя грантовые средства.

Областная универсальная научная библиотека централизованно комплектует библиотеки всех муниципальных районов продолжающимся изданием «Православная энциклопедия», журналом «Волга. XXI век» в оцифрованном виде и книгами краеведческого характера.

В 2022 году в рамках проекта «Большое чтение в Саратовской области» прошли мероприятия к 350-летию со дня рождения Петра I - «Эпоха славных дел». Библиотеки области получили книгу С.А.Мезина «Саратовское Поволжье в эпоху Петра I» и графический роман П.С.Полякова, К.К.Кузнецова «Петр Великий».

Доля полученных из СОУНБ документов составила 3% от общего количества поступлений.

Мониторинг показал, что проблема современного и полноценного документообеспечения муниципальных библиотек на протяжении последних лет остается напряженной и темпы пополнения фондов из расчета 250 книг на 1000 жителей, принятые в международной практике, конечно, не соответствуют реалиям муниципальных библиотек, особенно сельских.

Не менее угрожающим для формирования качественных информационных ресурсов остается факт недостаточного поступления в библиотеки периодических изданий.

Муниципальные библиотеки региона ежегодно испытывают затруднения при проведении подписной кампании.

Динамика использования денежных ассигнований для проведения подписной кампании

год	тыс. рублей	в сравнении с предыдущим годом
2020	8 216,6	+431,5
2021	7 821,8	-394,8
2022	7 576,5	- 245,3

В 2022 году сумма, выделенная на проведение подписной кампании, составила 7576,5 тыс. руб., что на 245,3 тыс. руб. меньше, чем в 2021 году (15 библиотечных систем получили средств меньше, чем в предыдущем году).

В среднем в муниципальные библиотеки Саратовской области выписано газет и журналов:

- на одного жителя на 3,21 (-0,06) руб.;
- на одного читателя на 8,61 (-0,49) руб.

Динамика периодических изданий, приобретенных муниципальными библиотеками

Год		Количество наименований периодических изданий	в сравнении с предыдущим годом
2020	газет	454	-110
	журналов	1 058	-332
2021	газет	454	=
	журналов	933	-125
2022	газет	317	-137
	журналов	843	-90

Каждую подписную кампанию наблюдается рост цен на печатные периодические издания, при этом финансирование в муниципальных библиотеках ежегодно снижается.

Поэтому библиотеки области уменьшают количество выписываемых названий периодических изданий. В 2022 году репертуар выписываемых периодических изданий сократился на 227 наименований.

Большинство библиотечных систем области в последние годы прежде всего отказываются от дорогостоящих литературно-художественных, общественно-политических и научных журналов, федеральные газеты выписываются в основном только в центральные библиотеки.

В 2022 году из-за отсутствия средств библиотеки Новобурасского и Перелюбского районов не получали периодических изданий.

Минимум газет и журналов получают библиотеки Балтайского, Воскресенского, Екатериновского, Питерского и Энгельсского районов (Приложение 10).

Из Областной универсальной научной библиотеки муниципальные библиотеки получают краеведческий литературно-художественный журнал «Волга. XXI век» в электронном виде.

Подписка на удаленные сетевые ресурсы (электронные библиотечные системы) в 2022 году из-за отсутствия средств не доступна для большинства муниципальных библиотечных систем области.

В 2022 году на подписку на удаленные сетевые ресурсы было выделено **5532,4** тыс. рублей.

Всего 71 муниципальная библиотека, что составляет 8% от общего количества муниципальных библиотек, имеют базы сетевых удаленных лицензионных документов.

В 11 муниципальных районах подписаны только центральные библиотеки.

В библиотеках г.Балакова и г.Саратова базы сетевых лицензионных документов доступны во всех библиотеках-филиалах.

Подводя итоги 2022 года, мы видим, что в нашем регионе в фонды муниципальных библиотек, особенно в сельские библиотеки, поступает очень мало новых документов, плюс – отсутствие в некоторых библиотеках подписки на периодические издания и удаленные сетевые ресурсы снижают информативность фондов.

Выбытие из фондов муниципальных библиотек

Библиотечные фонды находятся в постоянной динамике. В 2022 году из фондов муниципальных библиотек области выбыло **238 210** ед. хранения, что на 22687 ед. хранения больше, чем в 2021 году.

Динамика выбытия документов из фонда по видам (ед. хранения)

Вид документа	2020 г.	2021 г.	2022 г.
Печатные издания	230 644	214 049	236 090
из них книги	172 015	158 795	178 431
Электронные издания	40	14	4
Издавания на других видах носителей	3 033	1 460	2 116

Фонды библиотек стареют, поэтому в 2022 году было списано больше:

- печатных изданий на 22 041 ед. хранения;
из них книг на 19 636 ед. хранения;
- изданий на других видах носителей на 656 ед. хранения.

В 2022 году причины списания документов из библиотечного фонда были традиционными.

Причины исключения документов из библиотечного фонда

Причины исключения изданий	Количество документов (тыс. ед. хран.)	% от общего количества списанных изданий
Утрата	3 568	1,5
Недостача (по результатам проверок библиотечного фонда)	3 577	1,5
По ветхости	196 108	82,0
Устаревшие по содержанию	33 907	14,2
Стихийные бедствия	1 050	0,8

Большая часть документов, исключаемых из фондов муниципальных библиотек – это печатные издания. **236 090** ед. хранения (**99,1%** от общего количества списанных документов), из них **178 431** ед. хранения – книги (**75%** от общего количества списанных изданий). Основную часть исключаемых из фондов документов составляет художественная и детская литература, для которой характерен физический износ (эти документы списывались по причине – ветхость 82% от общего количества списанных документов).

Списание электронных документов на съемных носителях – незначительно. По муниципальным библиотекам это составило 4 ед. хранения. Причина списания электронных документов – физический износ и техническое устаревание носителей информации.

Для обоснованного управления процессом обновления фондов необходимо четкое понимание, по какой причине исключается документ. Процесс устаревания документов неоднозначен, многие документы теряют актуальность как источники научной информации, но могут сохранять статус культурно-исторического памятника.

Библиотекари должны понимать, что очень важно не только систематически пополнять фонд новыми изданиями, но и своевременно освобождать его от малоиспользуемых документов.

5.4. Анализ и оценка состояния и использования фондов муниципальных библиотек

Комплектование современной библиотеки – это создание и постоянное обновление библиотечного фонда документами, отвечающими задачам библиотеки и интересам потребителей.

По рекомендациям ИФЛА, фонд общедоступной библиотеки должен обновляться в течение 10 лет, то есть в фонде должно быть не менее 10% книг, изданных за последние 2 года, 30-40% книг, изданных за последние 5 лет. Таким образом, желательно, чтобы в фонд ежегодно поступало не менее 5% изданий текущего года.

В 2022 году средняя обновляемость фонда муниципальных библиотек – 1,5% (Приложение 8).

Обновляемость фонда муниципальных библиотек

2020	2021	2022
1,1 (-0,8)	1,6 (+0,5)	1,5 (-0,1)

Выше среднеобластной обновляемость в библиотеках 15 муниципальных районов. Самая высокая обновляемость в библиотеках Александрово-Гайского района (4,1) и Пугачевского района (3,1).

Ниже среднеобластной обновляемость в 22 библиотечных системах. Самая низкая обновляемость в библиотеке г.Шиханы (0,2) и библиотеках Перелюбского района (0,5). (Приложение 8).

Индикатором качественного состояния библиотечного фонда является его обращаемость.

Обращаемость фонда муниципальных библиотек

2020	2021	2022
1,4 (-0,5)	1,7 (+0,3)	1,8 (+0,1)

Выше среднеобластной обращаемость в библиотеках 18 муниципальных районов. Самая высокая обращаемость фонда в библиотеках Александрово-Гайского района (3,3) и Новоузенского района (2,9).

Ниже среднеобластной обращаемость в библиотеках 21 муниципального района. Самая низкая обращаемость в библиотеках Краснопартизанского района (0,8) и библиотеке г.Шиханы (0,8) (Приложение 12).

В 2022 году выросла документовыдача из фондов муниципальных библиотек.

Документовыдача (экз.)

2020	2021	2022
14 564 977 (-5 129 046)	17 726 827 (+3 161 850)	18 276 780 (+549 953)

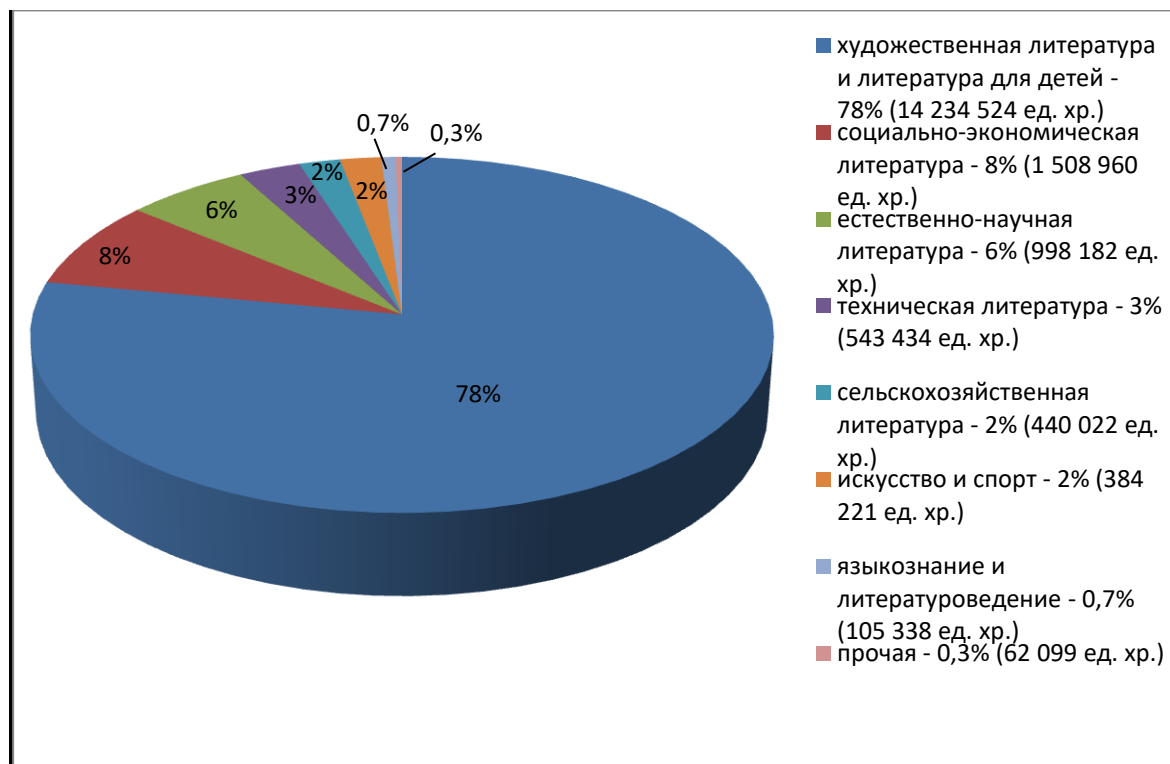
99,4% от общей документовыдачи муниципальных библиотек составляют печатные документы и 0,6% выдано инсталлированных документов.

Большую часть документовыдачи – 78%, составляют художественные и детские издания.

Ежегодно снижается процент выдачи изданий по технике и сельскому хозяйству. Если в 2021 году документовыдача по этим отраслям составляла 8% и 5%, то в 2022 году всего лишь 3% и 2%, что наглядно показывает как не хватает в библиотеках отраслевой литературы.

Анализируя интенсивность использования фондов муниципальных библиотек можно сделать следующий вывод: фонды библиотек, где выше обновляемость (это муниципальные библиотеки г.Балаково, г.Саратова), там и документовыдача возросла.

Отраслевая структура документооборота в муниципальных библиотеках



Увеличить эффективность использования фонда и документооборота помогает исследование причин неудовлетворенности спроса пользователей.

В 2022 году в муниципальных библиотеках области зарегистрировано 18 721 отказ, 51% (9 473 отказа) были ликвидированы.

Работа по ликвидации отказов в муниципальных библиотеках осуществлялась по нескольким основным направлениям: проведение анализа тематических направлений отказов для покупки литературы соответствующей тематики, налаживание внутрисистемного книгообмена между библиотеками своей системы, получение литературы по каналам МБА, использование открытых доступов ресурсов Интернет.

5.5. Анализ и оценка состояния и использования фондов модельных библиотек нового поколения

В Саратовской области **19** библиотек нового поколения. С 2019 года в рамках национального проекта «Культура» открыты **16** модельных библиотек.

Среди главных задач нацпроекта – повышение доступности культурных услуг как в крупных городах, так и в небольших населенных пунктах, обеспечение равного доступа к информации и знаниям.

Создание библиотек нового поколения не ограничилось только ремонтом и модернизацией, фонд библиотек пополнился новыми изданиями.

Фонд модельных библиотек региона составил **860 242** ед. хранения (8,5% от общего фонда муниципальных библиотек).

В 2022 году в модельные библиотеки поступило **14 624** экз. новых книг и 27 электронных изданий, что составляет 9% от общего количества поступлений.

На 86% обновился фонд модельной библиотеки Петровского района. В октябре 2022 года Центральную модельную библиотеку посетил губернатор Саратовской об-

ласти Р.В.Бусаргин, который дополнительно из областного бюджета выделил 3 млн.рублей на комплектование модельной библиотеки, было приобретено 2600 экз. книг.

Обновляемость фонда модельных библиотек в 2022 году составила 1,7%, на 0,2% выше среднеобластной.

Документовыдача в модельных библиотеках в 2022 году – **1 633 534** ед. хранения, что составляет 9% от общей документовыдачи.

Показатель обращаемости фонда модельных библиотек – 2%, что выше среднеобластной обращаемости на 0,2.

Для проведения подписной кампании этим библиотекам было выделено 789,3 тыс. рублей.

Не выделялось средств на приобретение периодических изданий двум модельным библиотекам Энгельсского района.

Недостаточно средств было выделено модельной библиотеке Питерского района (3,4 тыс. руб.) на весь 2022 год, в результате чего она получала только 2 газеты.

Больше всего средств на подписку было выделено Центральной библиотеке Лысогорского района (118,0 тыс. руб.) и трем модельным библиотекам г.Саратова.

Репертуар периодических изданий, выписанных в модельных библиотеках нашего региона, составил **77** наименований газет и **349** наименований журналов. В среднем они получали 4 газеты и 18 журналов.

Модельные библиотеки расширяют свои возможности благодаря удаленным информационным ресурсам. Почти все библиотеки (84%) подключены к Национальной электронной библиотеке.

42% (от общего количества библиотек) предоставляют возможность воспользоваться ЛитРес и другими электронными библиотечными системами.

Отсутствует возможность использования удаленных сетевых ресурсов в модельной библиотеке Краснопартизанского района.

5.6. Финансирование комплектования (объемы, основные источники)

Финансирование комплектования муниципальных библиотек области в 2022 году осуществлялось из средств федерального, областного и местного бюджетов.

Общая сумма средств, использованных на комплектование библиотечных фондов, составила **26 516,42** тыс. руб., что на **2 026,32** тыс. больше, чем в прошлом году.

Расходы на периодику (тыс.руб.)			Расходы на книги (тыс. руб.)			Общая сумма финансирования (тыс.руб.)		
2020	2021	2022	2020	2021	2022	2020	2021	2022
8 216,6	7 821,8	7 576,52	7 747,3	16 668,3	18 939,9	15 963,9	24 490,1	26 516,42

Централизованные ассигнования (тыс. руб.)	16 889,5 (64%)
из них:	
- федеральные субсидии	9699,0
- областные субсидии	1198,9
- дополнительные средства из федерального бюджета на комплектование («Православная энциклопедия»)	2000,0

- дополнительные средства из областного бюджета на комплектование библиотек (краеведческие издания)	3991,6
Средства из местного бюджета (тыс. руб.)	8675,62 (32,8%)
из них:	
- дополнительные средства из местного бюджета на книги	1099,1
- на периодические издания	7576,52
Доходы от основных видов уставной деятельности (тыс.руб.)	42,7 (0,2%)
От меценатов, спонсоров и гранты (тыс.руб.)	907,7 (3%)

На одного жителя пришлось: **11,24** руб. (+1,01 руб.),

в том числе:

- централизованных – 7,16 руб.;
- средств из местного бюджета – 3,68 руб.;
- доходов от основных видов уставной деятельности – 0,02 руб.;
- от меценатов, спонсоров и грантов – 0,38 руб.

На одного читателя пришлось **30,12** руб. (+1,65 руб.), в том числе:

- централизованных средств – 19,17 руб.;
- средств из местного бюджета – 9,86 руб.;
- доходов от основных видов уставной деятельности – 0,05 руб.
- от меценатов, спонсоров, гранты – 1,04 руб.

Проблема обновления фондов – важнейшая для любой библиотеки и уровень финансирования существенно влияет как на качественные, так и на количественные показатели комплектования.

Увеличение денежных средств на комплектование в 2022 году произошло благодаря Стратегии развития библиотечного дела в РФ на период до 2030 года, где заявлена целевая государственная поддержка комплектования фондов.

Субсидии, выделенные муниципальными библиотеками области, значительно улучшили уровень пополнения фондов.

Основная часть средств **89%** (от общего количества субсидий) предоставлена из федерального бюджета, 11% - из регионального бюджета.

Использование муниципальными библиотеками субсидий на комплектование (2021-2022 гг.)

	2021	2022
Выделено всего субсидий (тыс. руб.)	11 030,0	10 898,8
из них:		
выделено из федерального бюджета (тыс. руб.)	9 816,7	9 699,9
выделено из областного бюджета (тыс. руб.)	1 213,3	1 198,9
Приобретено всего на субсидии (ед. хран.)	35 580	32 893
из них:		
приобретено на средства из федер. бюджета (тыс. руб.)	31 333	29 358
приобретено на средства из обл. бюджета (тыс. руб.)	4 247	3 535

Несмотря на незначительное увеличение финансирования средств для полноценного комплектования по-прежнему не хватает.

Рост уровня финансирования не компенсирует рост цен на печатную продукцию. По-прежнему снижается число поступивших в фонд документов.

При недостатке финансирования постоянно встает вопрос о привлечении дополнительных средств на комплектование. В 2022 году 51% от общего количества библиотечных систем, комплектовали свой фонд только на субсидии. Из местного бюджета не выделялось средств на комплектование, даже на подписную кампанию в библиотеках Новобурасского, Перелюбского районов.

Мониторинг состояния и развития фондов муниципальных библиотек показал, что фонды большинства библиотек, особенно сельских неуклонно стареют, а объемы сокращаются из-за недостаточности финансовых средств.

5.7. Обеспечение сохранности фондов

Обеспечение сохранности библиотечного фонда глобальная проблема, от решения которой зависит сохранение культурного наследия.

Поэтому сохранность библиотечного фонда – приоритетное направление в деятельности библиотек области.

Своевременный учет библиотечного фонда в муниципальных библиотеках области ведется согласно «Порядку учета документов, входящих в состав библиотечного фонда», утвержденному приказом МК РФ от 08.10.2012 г. № 1077. Кроме того, в библиотеках действуют локальные регламентирующие документы по различным направлениям сохранности библиотечных фондов – положения, инструкции, памятки и правила.

В отделе комплектования библиотеки Ртищевского района разработан пакет документов по работе с фондом. В него входят:

- «Положение о документах, принятых в дар»,
- «Требования по обеспечению сохранности фонда МУК «Ртищевская межпоселенческая центральная библиотека» и многие другие документы.

В 2022 году в муниципальных библиотеках области проведено 133 проверки (это 15% от общего количества библиотек).

Проверки фонда осуществлялись согласно Приказу МК РФ от 08.10.2012 г. №1077. Фонды библиотек от 50 до 200 тысяч учетных единиц – один раз в 5 лет. Фонды библиотек от 200 тыс. до 1 млн. учетных единиц – один раз в 10 лет.

В обеспечении сохранности фондов большую роль играет комплексная работа по ликвидации читательской задолженности.

Во всех муниципальных библиотеках формами работы с задолжниками являются устные напоминания, работа с читателями в соцсетях.

Вернуть документы в библиотечный фонд, шадя при этом самолюбие нарушителей библиотечных правил, помогают акции по возвращению книг, которые проходят в каждой муниципальной библиотеке нашего региона.

Благодаря всем этим мероприятиям, списание документов по причине «Утеря в процессе хранения» снижены до 1% от количества всех списанных документов.

Реставрация и мелкий ремонт документов в муниципальных библиотеках являются основными способами увеличения срока их использования.

Из-за отсутствия специалистов, ремонтом занимаются библиотекари, к мелкому ремонту привлекаются читатели. В библиотеках Калининского района действует волонтерское движение «Книгам долгую жизнь».

В рамках реализации программы по сохранности фонда «Пусть всегда будет книга!» в библиотеках Озинского района проводились мероприятия:

- «Долговечность книги в ваших руках» - библио-урок;
- «Как делают книги» - устный журнал;
- «Книгу можно сохранить» - выставка-демонстрация отремонтированных книг.

В 2022 году в муниципальных библиотеках области было отремонтировано 15135 изданий.

Отрицательно на сохранность фондов влияет состояние зданий и коммуникаций.

Площади и состояние хранилищ, температурный режим не отвечают элементарным нормативным требованиям.

В неотапливаемых помещениях находятся 13 библиотек-филиалов (1,4% от общего количества библиотек), больше всего в Ершовском муниципальном районе – 3 библиотеки.

Низкий температурный режим сохраняется в 34 библиотеках-филиалах (3,7% от общего количества библиотек) больше всего в Питерском районе – 8 библиотек-филиалов.

В тесных помещениях находятся 61 библиотека-филиал (6,7% от общего количества библиотек). Больше всего в Новобурасском районе – 6 библиотек-филиалов.

Требуют ремонта 21 библиотека-филиал, больше всего в Ершовском районе – 4 библиотеки-филиала.

Положительные моменты в области сохранности фондов тоже присутствовали.

В 2022 году 5 библиотек (0,5% от общего количества библиотек) переведены в лучшие помещения, 10 библиотек (1,1%) капитально отремонтированы (в ЦБС Красноармейского, Петровского районов и др.) (Приложение 15).

Безопасность библиотек и библиотечных фондов обеспечивается с помощью систем охранно-пожарной сигнализации, однако, только 617 библиотек-филиалов (67,5%) оснащены сигнализацией.

Имеют пожарно-охранную сигнализацию во всех библиотеках-филиалах только библиотечные системы Аркадакского, Пугачевского, Энгельсского районов.

Сохранность фондов требует от библиотек гибкого подхода к выбору наиболее эффективных и экономичных мер, четкой постановки задач, приоритетов и комплексного подхода к решению вопросов учета, правильного размещения и хранения фонда.

Краткие выводы

Подводя итог 2022 года, обозначим проблемы, которые, несмотря на все усилия, не позволяют муниципальным библиотекам обеспечить должное качество фонда.

Несмотря на увеличение объема финансирования, приток новых документов не настолько велик, чтобы образовался баланс между поступлением и выбытием.

Поступление изданий в фонды муниципальных библиотек в 2022 году составило 1,5% от фонда, выбытие – 2,4% от фонда, что привело к уменьшению фонда и снижению такого показателя, как обновляемость.

Поэтому проблема эффективного формирования фондов по-прежнему остается актуальной для библиотек области.

6. Цифровая инфраструктура

6.1. Анализ и оценка состояния компьютеризации библиотек

В Саратовской области продолжается процесс компьютеризации муниципальных библиотек, оснащения современными техническими средствами.

По состоянию на 01.01.2023 года компьютеризировано **649** библиотек или **71%** от муниципальной сети, что больше, чем в 2021 году на 2 библиотеки. Прирост по доле компьютеризированных библиотек составил 0,4%. (Приложение 13).

Из 743 сельских библиотек оснащены компьютерами 492 библиотеки (66,2% от сети сельских библиотек).

Уровень 100% оснащенности библиотек компьютерной техникой достигнут в 6 библиотечных системах: г.Балаково, г.Балашова, Александрово-Гайского, Балтайского, Питерского, Советского муниципальных районов, а также г.Шиханы.

Близка к уровню 100% компьютеризация библиотек Духовницкого (93,3%), Ивантеевского (93,3%), Турковского (92,3%), Воскресенского (91,7%), Лысогорского (90%) районов.

Ниже среднеобластного показателя доля компьютеризированных библиотек в 18 муниципальных районах области.

Самый низкий уровень компьютеризации в Балашовском (50%), Ртищевском (50%), Калининском (46,4%) районах.

Число компьютеров в муниципальных библиотеках осталось на уровне прошлого года и составило **1272** единицы; в среднем 1,4 компьютера на 1 библиотеку. В течение года в библиотеки области поступило 47 ПК, списано также 47 единиц ПК.

6.2. Анализ и оценка состояния интернетизации библиотек

К сети Интернет на 01.01.2023 года подключено **569** муниципальных библиотек (-10 по сравнению с 2021 г.). Доля библиотек с доступом в Интернет составила 62,2%, что меньше по сравнению с прошлым годом на 1%. Доля сельских библиотек с доступом в Интернет – 56,1% (417 библиотек).

Уровень 100% подключения библиотек к сети Интернет достигнут в 5 библиотечных системах (+1 по сравнению с 2021 г.): г.Балаково, г.Балашова, Александрово-Гайского, Питерского, Советского районов, а также в г.Шиханы.

Высокий показатель по подключению к Интернету, выше 80%, в 11 ЦБС: в Турковском (92,3%), Воскресенском (91,7%), Духовницком (93,3%), Ивантеевском (93,3%), Краснопартизанском (88,2%), Лысогорском (81,8%), Новоузенском (81,2%), Озинском (81,2%), Романовском (85,7%), Аркадакском (84,2%) муниципальных районах, г.Саратове (83,6%).

Ниже среднеобластного показатель по подключению к Интернету в 15 ЦБС области (36%).

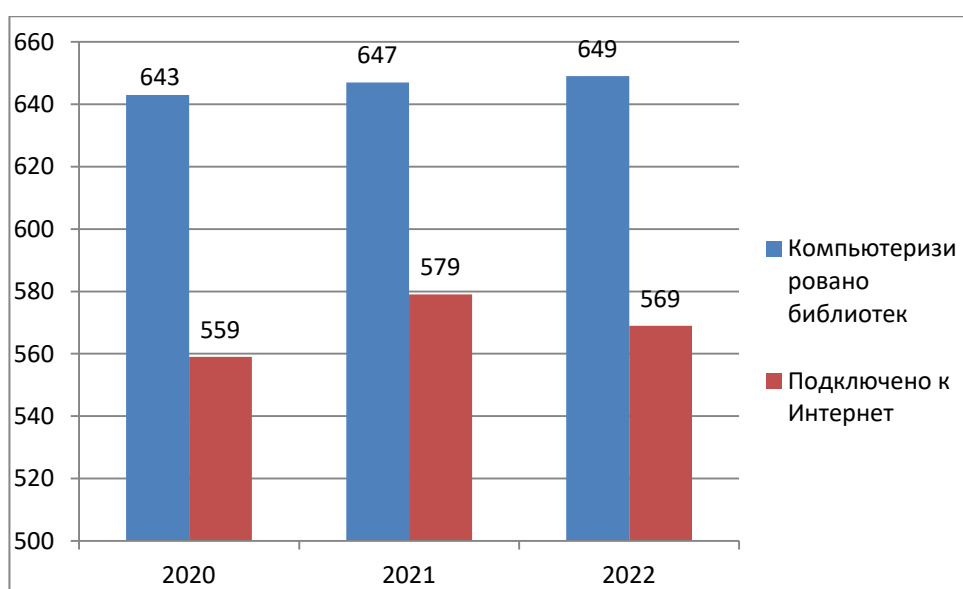
Самый низкий уровень в 3 библиотечных системах: Балашовского (13,9%), Аткарского (14,3%), Федоровского (19,0%) муниципальных районов. Основная причина – отсутствие средств на оплату услуг связи.

Доступ в Интернет по технологии Wi-Fi предоставляют пользователям **90** (-5 по сравнению с 2021 г.) библиотек, что составляет **9,8%** от сети. Из них на ЦБС г.Саратова приходится 26 библиотек. Все модельные библиотеки нового поколения также имеют зону Wi-Fi.

Широкополосный доступ в Интернет имеют **180** (-55 по сравнению с 2021 годом) библиотек, что составляет **19,7%** от сети (31,6% от числа подключенных).

Большая часть библиотек (**405** или 71,2% от числа подключенных) имеют проводное подключение от Ростелекома или операторов кабельных сетей, **164** (28,8%) подключены через флеш-модемы мобильных операторов связи: МТС, Билайн, Теле2, Мегафон.

Динамика компьютеризации и интернетизации библиотек (ед.)



Число библиотек, имеющих компьютеризированные посадочные места для пользователей, в 2022 году составило **646**, из них **569** библиотек - с возможностью выхода в Интернет.

6.3. Анализ и оценка состояния автоматизации библиотечных процессов

Муниципальные библиотеки области используют автоматизированную библиотечно-информационную систему «ИРБИС64», приобретенную в рамках областной целевой программы «Развитие культуры на 2006-2008 годы»

Автоматизированные технологии обработки поступлений и ведения электронного каталога (АРМ «Каталогизатор») используют **134** муниципальных библиотеки, организации и учета выдачи фондов (АРМ «Книговыдача») – **4** библиотеки, учета библиотечного фонда (АРМ «Комплектатор») – **7** библиотек.

Муниципальные библиотеки г. Саратова (46 библиотек) объединены в единую информационную сеть, созданную в соответствии с муниципальной целевой программой «Создание межбиблиотечной корпоративной компьютерной сети ЦБС г.Саратова».

В рамках сотрудничества с ООО «ЭйВиДи-систем» с целью оказания библиотечных услуг населению области в электронном виде ведется работа по созданию сводного каталога библиотек Саратовской области и интеграции АБИС «ИРБИС» с официальным интернет-порталом государственных (муниципальных) услуг.

С 2021 года появилась возможность стать читателем ОУНБ через портал Госуслуг.

В Ивантеевской модельной межпоселенческой центральной библиотеке установлен АРМ «Книговыдача» на 3 компьютера. Продолжена работа по маркировке фонда штрих-кодами. За три года работы в статусе модельной промаркировано свыше 14,5 тыс. экз. изданий, внедряется электронный читательский билет, частично автоматизирована книговыдача.

Краткие выводы

Темпы технологического развития муниципальных библиотек области остаются низкими. Доля библиотек региона, подключенных к сети Интернет на 25% ниже, чем в среднем по России.

В 2022 году темпы компьютеризации значительно снизились в связи с отсутствием субсидий из федерального и областного бюджетов. Компьютеры приобретались в основном для модельных библиотек и за счет грантов лучшим сельским учреждениям культуры.

Имеются факты отключения библиотек от сети Интернет на длительный срок по причине финансового характера.

Подключение около 30% библиотек с помощью флеш-модемов не гарантирует бесперебойность и высокое качество интернет-связи.

Низкая пропускная способность каналов связи в большинстве библиотек тормозит процесс подключения к удаленным электронным ресурсам, прежде всего, к Национальной электронной библиотеке.

Серьезной проблемой остается отсутствие технической возможности у Ростелекома для подключения к сети Интернет целого ряда сельских библиотек.

Актуальным остается вопрос модернизации компьютерного парка машин, программного обеспечения, приобретения обновленной версии АБИС «ИРБИС», ВЕБ-ИРБИС для предоставления доступа к электронным каталогам через Интернет. Свыше 30% техники приобреталось более 10 лет назад и морально, и физически устарело.

Сдерживает процесс информатизации муниципальных библиотек отсутствие в штате большинства из них специалистов в области IT-технологий.

7. Электронные и сетевые ресурсы

7.1 Формирование электронных каталогов и других баз данных

Продолжается работа по созданию электронных каталогов муниципальных библиотек Саратовской области на базе АБИС «ИРБИС64». Электронный каталог создают 39 библиотечных систем из 41. В 2022 году созданием ЭК занимались 134 библиотеки области (+1 по сравнению с 2021 годом).

На 01.01.2023 года общий объем записей в электронных каталогах составил 6365,9 тыс. Доля библиографических записей от совокупного фонда муниципальных библиотек составляет 63,0% (+3,2% по сравнению с 2021 годом).

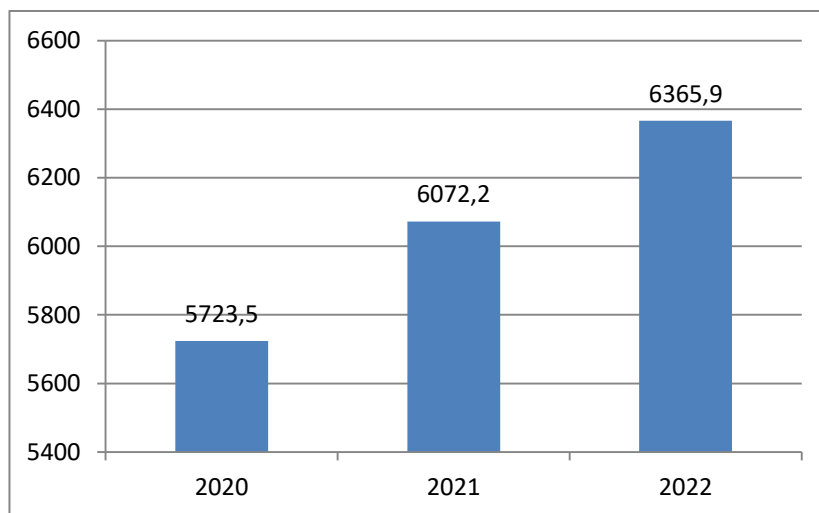
За год занесено **293,8** тыс. записей (-54,9 тыс. по сравнению с 2021 годом). Лидерами по темпам занесения записей в электронный каталог в 2022 году являются библиотечные системы г.Саратова (141,5 тыс.) и Энгельсского (50,4 тыс.) района. (Приложение 14).

В **2** библиотечных системах (Лысогорской и г.Саратова) доля записей в ЭК достигла уровня 100% от фонда. В Балаковском районе в ЭК занесено **66,2%** от фонда ЦБС.

В **13 (32%)** библиотечных системах (Аткарского, Воскресенского, Дергачевского, Екатериновского, Ершовского, Красноармейского, Марковского, Новобураского, Питерского, Перелюбского, Ровенского, Самойловского, Татищевского районов) наблюдается значительное отставание от среднеобластного показателя. В электронном каталоге этих ЦБС отражено чуть более **10%** фонда. В Самойловской ЦБС – 0,01% от объема фонда.

В **5** ЦБС области – Балаковского, Питерского, Пугачевского Энгельсского районов и г.Саратова, электронные каталоги доступны пользователям в сети Интернет на сайтах учреждений. Общий объем записей доступных в сети Интернет составляет **565,5** тыс. (-76,6 тыс. по сравнению с 2021 г.). Доля записей в ЭК, доступных в Интернете составила **8,9%** (-1,7% по сравнению с прошлым годом) от общего объема электронного каталога.

Динамика объема записей в ЭК



Библиотеки области являются участниками Корпоративной информационно-библиотечной системы (Сводный каталог Сетевого издания «Open for you» («Открыт для тебя»), создаваемой совместными усилиями ООО «ЭйВиДи-систем» (г.Екатеринбург) и библиотеками – партнерами.

Самойловской и Воскресенской библиотечным системам, не имеющим программы ИРБИС64, участие в проекте дало возможность приступить к созданию собственного каталога на сервере ООО «ЭйВиДи-систем», используя сервис заимствования готовых библиографических записей. С приобретением программы ИРБИС сформированный массив записей будет доступен пользователям библиотек.

Краеведческие ресурсы муниципальных библиотек области также находят отражение в ЭК. Электронные краеведческие каталоги и полнотекстовые базы данных

создаются в библиотечных системах г.Саратова, г.Балашова, Энгельсского, Вольского, Ртищевского, Калининского, Лысогорского, Балаковского, Аркадакского районов.

Краеведческая БД «Саратов» ЦБС г.Саратова содержит **10 263** электронных документа: полнотекстовый архив периодики, статьи из пресс-папок, книги саратовских авторов.

ЦБС г.Саратова в отчетном году продолжила работу по библиотечному обмену в консорциуме МАРС (Межрегиональная аналитическая роспись статей). Вклад ЦБС г.Саратова в корпоративный обмен составил **425** статей из **6** наименований расписываемых журналов.

7.2. Оцифровка документов библиотечного фонда муниципальных библиотек

В целях сохранения культурного наследия региона и предоставления свободного доступа к нему библиотеки создают электронные коллекции документов, хранящихся в их фондах. Оцифровку краеведческих изданий в 2022 году осуществляли 5 муниципальных библиотек (+2 по сравнению с 2021 годом): ЦБ г.Саратова, Балаковского, Вольского, Ивантеевского, Питерского районов. За 2022 год оцифрован **3291** краеведческий документ, 1200 из них в Балаковской МЦБ.

На 01.01.2023 года количество оцифрованных документов в муниципальных библиотеках составило **11 443** экземпляра, **4 964** (43,3%) из которых представлены в открытом доступе.

Динамика объема цифровой библиотеки (экз.)

2020	2021	2022	+/- за 2021-2022	+/- за 2020-2022
6 851	8 152	11 443	+3 291	+4 592

7.3. Обеспечение пользователям доступа к открытым электронным ресурсам

На 01.01.2023 года ресурсы НЭБ в полном объеме доступны пользователям **231** библиотеки, что составляет **25,3%** от сети (Приложение 14).

Динамика подключения библиотек к НЭБ

2020	2021	2022	+/- за 2021-2022	+/- за 2020-2022
219	233	231	-2	+12

Доступ к ресурсам Президентской библиотеки им. Б.Н.Ельцина предоставляет пользователям 11 муниципальных библиотек области (+9 по сравнению с 2021 годом). В 2022 году открылись Центры удаленного доступа к информационным ресурсам Президентской библиотеки им. Б.Н.Ельцина в модельных библиотеках Питерского, Энгельсского (2 библиотеки), Петровского, Лысогорского, Ивантеевского, Советского, Татищевского районов и ЦБ Александрово-Гайского районов.

30 библиотек Екатериновского, Ровенского, Лысогорского, Марксовского, Ивантеевского, Татищевского, Хвалынского районов, г. Балашова, г.Саратова предоставляли своим читателям доступ к электронной библиотеке ЛитРес.

17 библиотек (Базарно-Карабулакского, Екатериновского, Лысогорского, Ровенского районов, г.Балашова) предоставляли пользователям доступ к ресурсам БД «Polpred.com».

Доступ к информационно-правовой системе «Законодательство России» предоставляли **454** Центра правовой информации в муниципальных библиотеках области (+25 по сравнению с 2021 годом).

По итогам отчетного года выдача пользователям электронных документов выросла по сравнению с 2021 годом на 29,0 тыс. и составила **215,75** тыс. (1,2% от общей документооборота). Из собственной цифровой библиотеки выдано за год в стационарном и удаленном режимах **49,49** тыс. документов (+4,13 тыс. по сравнению с 2021 годом). Инсталлированных документов выдано в стационарном режиме – **108,23** тыс. экземпляров (+2,14 тыс.). Сетевых удаленных лицензионных документов в стационарном и внестационарном режимах – **58,03** тыс. (+22,73тыс.).

В динамике трех лет наблюдается рост общей выдачи электронных документов на **35,26** тыс. Выдача сетевых удаленных документов выросла на **18,56** тыс., цифровой библиотеки – на **8,16** тыс. Инсталлированных документов выдано больше на **5,54** тыс. экземпляров.

Динамика выдачи электронных документов

Выдано (просмотрено)	2020	2021	2022	+/- за 2021-2022	+/- за 2020-2022
из цифровой библиотеки	41,33	45,36	49,49	+4,13	+8,16
инсталлированных документов	99,69	106,09	108,23	+2,14	+5,54
сетевых удаленных лицензионных документов	39,47	35,3	58,03	+22,73	+18,56
ИТОГО	180,49	186,75	215,75	+29,0	+35,26

7.4. Представительство муниципальных библиотек в сети Интернет

Современным и оперативным каналом доступа к информации о библиотеках являются их сайты. На 01.01.2023 года собственный сайт имеют **55** библиотек, в том числе 13 детских.

Библиотеки продолжали совершенствоваться, развивать свои сайты, дополнять новыми разделами. Полностью модернизирован сайт ЦБС г.Саратова. Появился современный дизайн, новые разделы и рубрики: «Книжные новинки», «Вам будет интересно», «Афиша мероприятий», «Кружки и клубы». Сайт адаптирован для мобильных устройств и обеспечивает доступ к электронному каталогу и полнотекстовым базам данных.

Большинство библиотек перешли на новые платформы, соответствующие современным требованиям (преимущественно – «Музыка и культура»). Но по-прежнему, 9 сайтов остаются на платформе USOZ, что ограничивает возможности их развития.

Не имеют собственного сайта **1** библиотечная система области - Краснокутского района.

Из 55 библиотечных сайтов **45** имеют версию для слабовидящих.

На сайтах учреждений представлена информация о библиотеках системы, документы регламентирующего характера, режим работы библиотек, новостная лента, афиши мероприятий и т.д. Большинство из них имеют и постоянно пополняют директорию «Краеведение».

В 2022 году на большинстве сайтов появился новый раздел «Пушкинская карта».

На сайте Балаковской МЦБ можно воспользоваться сервисами «Спроси библиотекаря», «Спроси краеведа», «Спроси юриста», «Продли книгу on-line» и др. На сайте ЦБС г.Саратова представлена виртуальная справочная служба «Библиотекарь в контакте».

На сайте Озинской ЦБ в соответствии с требованием ФЗ № 59 от 02.05.2006 г. установлен модуль «Диспетчер обращений граждан» - электронная приемная.

Электронные каталоги и собственные цифровые библиотеки представлены на сайтах ЦГБ г.Саратова, Балаковской, Вольской, Питерской, Пугачевской ЦБС.

Ежегодно растет количество посещений сайтов библиотек, за 2022 год оно составило **1609,2** тыс. (+346,7 тыс. по сравнению с 2021 годом). За период трех лет обращения к сайтам выросли на **483,1** тыс.

Помимо собственных сайтов библиотек и официальных сайтов органов местного самоуправления, важную роль играет интернет-представительство библиотек области в социальных сетях («Одноклассники», «ВКонтакте», «Телеграм» и другие). **717** (+7 по сравнению с 2021 годом) муниципальных библиотек (**78,4%** от сети) зарегистрированы и имеют свои профили хотя бы в одной из указанных социальных сетей, где представляется информация о деятельности библиотек, а также используются интерактивные формы работы, такие как: акции, онлайн-проекты, конкурсы, флешмобы, мультимедийные фото- и видео- ресурсы, рекламные ролики (Приложение 14).

Краткие выводы

В муниципальных библиотеках области успешно продолжается процесс создания электронных каталогов.

Увеличивается количество библиотек, предоставляющих доступ к Национальной электронной библиотеке, ресурсам Президентской библиотеки им. Б.Н.Ельцина.

Растет выдача пользователям электронных документов.

Расширяется представительство библиотек в социальных сетях.

Но, по-прежнему, нерешенным остается ряд проблем.

Четыре библиотечных системы не имеют программного обеспечения ИРБИС64 для создания электронного каталога. Большинству ЦБС требуется приобретение обновленной версии ИРБИС64, а также Web-ИРБИС – шлюза для доступа к электронным каталогам на сайтах библиотек.

В 1 библиотечной системе отсутствует собственный сайт. Часть имеющихся сайтов требует обновления, так как созданы они на бесплатных хостингах, функционал которых ограничен и не позволяет предоставлять пользователям ряд современных услуг и сервисов.

В интернет-пространстве доступны ЭК всего **5** библиотечных систем из 41.

Медленно продвигается оцифровка краеведческого фонда. Сказывается отсутствие в большинстве ЦБС современных сканеров для качественного создания копий документов. Собственные электронные коллекции создавали всего 5 библиотек области.

Выдача пользователям электронных документов остается на низком уровне.

Отсутствие должного финансирования не позволяет большинству библиотек осуществлять подписку на доступ к удаленным электронным ресурсам, необходимым читателям.

8. Организация и содержание библиотечного обслуживания

8.1. Общая характеристика основных направлений библиотечного обслуживания населения региона с учетом расстановки приоритетов в анализируемом году

Работа библиотек по организации культурно-досуговой и просветительской деятельности традиционно ведется в соответствии с календарем знаменательных дат, регулярно проводятся мероприятия, посвящённые важным общественно-значимым датам и событиям в жизни страны, региона и муниципальных образований, отмечаются юбилейные даты известных писателей. Ключевые темы 2022 года: Год культурного наследия народов России и 350-летие со дня рождения российского императора Петра I.

Главной задачей библиотечного обслуживания остается продвижение книги и чтения, повышение читательской активности. В отчетном году библиотеки активно продолжили использовать новые формы работы, в том числе, в интернет-пространстве (посредством официальных сайтов и аккаунтов в социальных сетях). Инновационность проявлялась в организации интерактивных форматов библиотечных мероприятий.

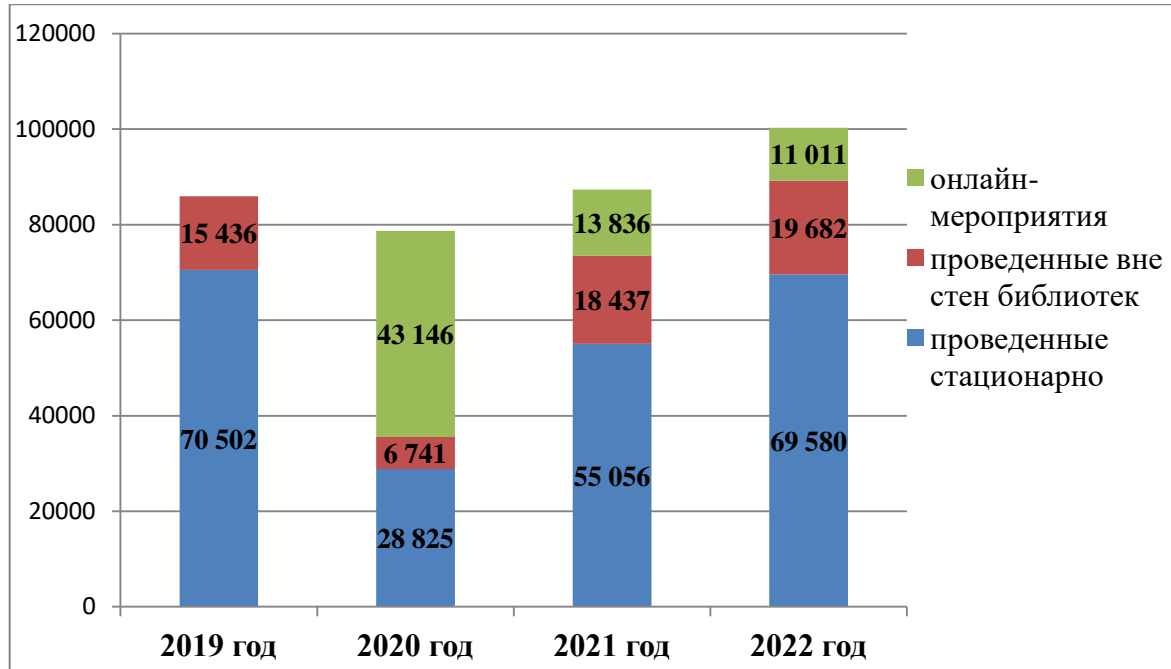
Культурно-просветительская деятельность муниципальных библиотек области ведется в рамках реализации государственных и региональных программ и проектной деятельности общедоступных библиотек. Культурно-просветительская деятельность осуществляется во взаимодействии с образовательными учреждениями, учреждениями культуры, организациями соцзащиты населения, советами ветеранов и т.д.

В 2022 г. общедоступными библиотеками Саратовской области было организовано и проведено **100273** мероприятий (+12944 по сравнению с 2021 годом). Из них для детей – 39711 (-1282 по сравнению с 2021 годом); для молодежи – 10564 (+2034 по сравнению с 2021 годом).



Количество мероприятий, проведенных стационарно – **69580** (+14524 по сравнению с 2021 годом); вне стен библиотек **19682** (+12256 по сравнению с 2021 годом). Количество онлайн-мероприятий в 2022 году составило **11011** (-2825 по сравнению с 2021 годом).

Массовые мероприятия, проведенные в ЦБС муниципальных районов



В динамике трёх лет и в сравнении с допандемийным периодом видно, что в целом библиотеки не только достигли показателей 2019 года, но за отчетный период превысили его. Уменьшение доли онлайн-мероприятий вполне естественно: в постпандемийный период возросла значимость традиционных библиотечных встреч и событий, нет такой крайней необходимости в виртуальных мероприятиях. (Приложение 7).

Число посещений массовых мероприятий общедоступных библиотек области в 2022 году в стационарных условиях значительно увеличилось по сравнению с 2021 годом и составило **1203,9** тыс. человек (+346,5 тысячи чел.), а общее число посещений мероприятий с учетом и вне стационара достигло **1665,7** тыс. человек (+467,1 тыс. чел.) (почти приблизившись к допандемийным показателям 2019 г.).

Многие библиотечные системы региона разработали целевые комплексные программы, приуроченные к **Году культурного наследия народов России**, и успешно реализовали их в течение 2022 года: «Библиотека – место притяжения культур» – Вольская ЦБС; «Родники народной культуры» – Екатериновская МЦБ; «Сохраняя традиции, внедряем новое» – Энгельсская ЦБС; «Память народа культура хранит» – Романовская ЦБС; «К истокам своим прикоснись» – Пугачевская РМБ и др.

В рамках программно-проектной деятельности муниципальных библиотек следует отметить масштабный проект «Культурное наследие – богатство России», разработанный ЦБС г. Саратова. Он включал в себя 12 самостоятельных проектов, программу модельной библиотеки и 14 циклов мероприятий библиотек ЦБС. В ходе реализации проекта «Культурное наследие – богатство России» прошли более 100 мероприятий, в том числе – открытый городской образовательный арт-форум «Фор-

мула успеха – 2022». В двухдневной программе форума приняли участие 360 педагогов дополнительного образования, мастеров и любителей декоративно-прикладного творчества, которые обменивались опытом на форсайт-сессиях и во время проведения разнообразных мастер-классов. Всего же муниципальными библиотеками г. Саратова в Год культурного наследия народов России проведено 2010 мероприятий, участниками которых стали 40,5 тысяч человек.

Информация, связанная с Годом культурного наследия народов России, регулярно размещалась библиотеками в интернет-пространстве.

Наибольший интерес у посетителей библиотек, как показал Год культурного наследия народов России, вызвали многочисленные мастер-классы: по изготовлению кукол-оберегов, плетению из лозы и лыка, резьбе по дереву, вышивке, ткачеству, национальной кухне и др. Это свидетельствует о возрождении многих народных промыслов и стремлении населения больше об этом узнать.

Год культурного наследия народов России способствовал активизации этой деятельности, привлечению внимания жителей региона к различным аспектам национальной культуры и обозначил перспективные направления для дальнейшей работы библиотек региона.

Знаменательной датой года стало празднование **350-летия со дня рождения российского императора Петра I**. За отчетный год в общедоступных библиотеках муниципальных районов состоялось более **2,5** тыс. различных мероприятий, посвященных этой дате, которые посетили около **41,0** тыс. человек; было оформлено почти **800** тематических выставок, книговыдача изданий, посвященных эпохе Петра I, его жизни и деятельности (в т.ч. – с книжных выставок) составила почти **16** тыс. экземпляров; библиотеки приняли участие (или организовали сами) **42** конкурса; было реализовано **8** проектов. Библиотеки региона принимали активное участие во Всероссийском конкурсе «Символы России. Петр I» (организаторы – РГДБ совместно с Российским историческим обществом, Государственной публичной исторической библиотекой при поддержке министерства культуры РФ); Всероссийской акции «И памяти твоей, великий Пётр, верна великая Россия»; региональной научно-просветительской конференции «Эпоха реформ: история и современность».

210 лет победы России в Отечественной войне 1812 года библиотеки посвятили множество мероприятий (выставок, информационных часов, экскурсов в историю, уроков мужества и др.): «И клятву верности сдержали», «Год 1812 – грозный и славный», «Герои войны 1812 года», «Бородинское сражение - поворот в войне», «В тот Бородинский бой» и т.д.

Культурно-массовые мероприятия гражданско-патриотической тематики, прошедшие в библиотеках области за отчетный период составили порядка 30% от общего количества мероприятий (отметили в своих годовых отчетах коллеги из многих ЦБС). Неудивительно – 2022-й год был отмечен памятными датами календаря российской истории. Библиотеки традиционно работают по программам и проектам, посвященным истории страны: «От Руси до России», «Вехи истории», «Веков связующая нить», «О доблестях, о подвигах, о славе», «Звезда памяти: история через поколения» и другие.

Традиционно все ЦБС области принимают участие во **Всероссийских акциях**, таких как: «Блокадный хлеб», «Свеча памяти», «Я помню первый день войны», «Чи-

таем детям о войне», «Солдатский подвиг поэтической строкой», «Читаем о Блокаде», «200 минут чтения: Сталинграду посвящается» и другие. В рамках акций состоялись офлайн- и онлайн мероприятия в формате громких чтений произведений о Великой Отечественной войне.

Учитывая потребность населения в интеллектуальном и духовном общении, реализации своих культурных и социальных интересов, при общедоступных библиотеках муниципальных районов области работали **1406 клубов и творческих объединений по интересам** для пользователей разного возраста, пола, социального положения. В 2022 г. на базе библиотек появилось **98 новых клубных объединений**, что свидетельствует о том, что потребность в таком виде общения между людьми возрастает. Клубные объединения в библиотеках – это преимущественно клубы литературной и краеведческой направленности, семейные клубы, творческие досуговые объединения.

За отчетный период культурно-просветительская деятельность муниципальных библиотек была построена на сочетании традиционных и инновационных форм работы. Инновационность в обслуживании читателей проявлялась в расширении использования информационных технологий и в новых форматах библиотечных мероприятий, доступных для размещения на сайте учреждения, а также на страницах библиотек в социальных сетях.

8.2. Программно-проектная деятельность библиотек

Все общедоступные публичные библиотеки Саратовской области (от ЦБ до сельского филиала) работают в рамках своих тематических программ и проектов, результативность которых проявляется как в количественных показателях (увеличении числа посещений и пользователей, числа партнеров, взаимовыгодных мероприятиях и услугах) так и качественных. Качественным показателем программно-проектной деятельности является повышение имиджа библиотеки, её привлекательности у населения.

Новым направлением в 2022 году стало участие библиотек **в федеральном проекте «Пушкинская карта»**: на 01.01.2023 к проекту присоединились 85 библиотек из 14-ти ЦБС: *Энгельсского (27 библиотек), Вольского (19 библиотек), Лысогорского (14 библиотек), Балашовского (8 библиотек), Балаковского, Татищевского, Аркадакского, Самойловского, Советского, Петровского, Хвалынского, Аткарского, Дергачевского, Ивантеевского районов.*

Хорошо поработали в прошедшем году коллеги из *модельных библиотек Лысогорского района и г. Саратова* в **рамках проекта «Гений места»** (проект Министерства культуры РФ, куратор - РГБ): участниками которого были 4 модельные библиотеки Саратовской области: ЦБ и ДБ Лысогорского района, библиотеки-филиалы №№ 9 и 37 МУК «ЦБС города Саратова». Модельные библиотеки взяли на себя роль доступного публичного места, где каждый смог обучиться новому, раскрыть свой потенциал. Реализованы проекты: «Мастер, Ваш звездный час!», АРТ-галерея «ДРУГОЕ ИСКУССТВО», «Лысогорская палитра» (в ЦБ и ДБ Лысогорского района), «ПРОгармонь в библиотеке» (библиотека-филиал №37 МУК «ЦБС города Саратова»), посвященные самобытному творчеству. Социальную значимость имел проект студента Евг. Ишмухамедова (читатель *модельной библиотеки-филиала №9 МУК*

«ЦБС города Саратова») – «Радость движения» по созданию сайта для объединения родителей детей с заболеванием ДЦП. В среднем суммарное число посещений модельных библиотек только в рамках проекта «Гений места» составляло 10,5 тысяч чел.

В отчетном году традиционно отмечаем активную проектную деятельность *МУК «ЦБС» Вольского района*, направленную на привлечение молодежи: «Библиотеотьютор для молодежи: вольский формат»; «Крутящийся стул», в рамках которого в библиотеке проходит неформальное общение с лидерами общественного мнения, представителями органов власти, творческих и рабочих профессий; «Театр&Библиотека: страницы театральной сцены» совместно с драмтеатром г. Вольска; летний культурно-туристический проект «Встречи под литературной липой» и другие. Множество креативных проектов, адресованных молодежи, реализовано в *МУК «ЦБС города Саратова»*.

К сожалению, по-прежнему малочисленны примеры **грантовой проектной деятельности**, способствующей привлечению дополнительных финансовых средств на реализацию идей и проектов (обусловлено, возможно, отсутствием самих уникальных идей у коллег-библиотекарей, неумением оформить идею в проект). Но есть ряд положительных примеров (**общая сумма грантов составила 1 млн. 235 тыс. рублей**):

- *Чернавская сельская библиотека-филиал РМУК «Ивантеевская МЦБ»* стала победителем в грантовом конкурсе **Фонда Президентских грантов** с проектом «Помнить – значит знать» (сумма гранта **645 тыс. рублей**) по патриотическому воспитанию молодого поколения через осуществление поисковой и практической деятельности по сохранению и увековечиванию памяти об односельчанах, участниках Великой Отечественной войны 1941-1945 г.г., облагораживанию их мест захоронения и усовершенствованию экспозиций музейной комнаты;
- *Раевская сельская библиотека-филиал РМУК «Ивантеевская МЦБ»* стала победителем в грантовом конкурсе **Президентского Фонда культурных инициатив** с проектом «Поэзия в каждом кадре!» (сумма гранта **500 тыс. рублей**);
- директор *МУК «ЦБС» Вольского района* Р.К. Юдина стала победителем **Все-российского конкурса микрогрантов молодежных проектов Росмолодежи** среди физических лиц в номинации #развивай_среду с проектом «ВМЕСТЕ» (сумма гранта **90 тыс. рублей**). Основные направления проекта: погружение в культурную среду малого города, привлечение к библиоволонтерству, туризм, продвижение позитивного бренда города. Проект включает в себя более 30 мероприятий, среди которых создание книжного клуба, встречи на sand art терапии (рисование песком), участие молодежи в экскурсиях Музея редкой книги в качестве экскурсоводов, форсайт-сессия молодежных инициатив «Вольск: версия 2023» и множество встреч, акций, мероприятий – как масштабных – в помещении библиотеки, так и за ее пределами и рассчитан на аудиторию от школьников и студентов, до работающей молодежи и молодых родителей. Благодаря проекту «ВМЕСТЕ» библиотека укрепила позиции точки притяжения молодежи города.

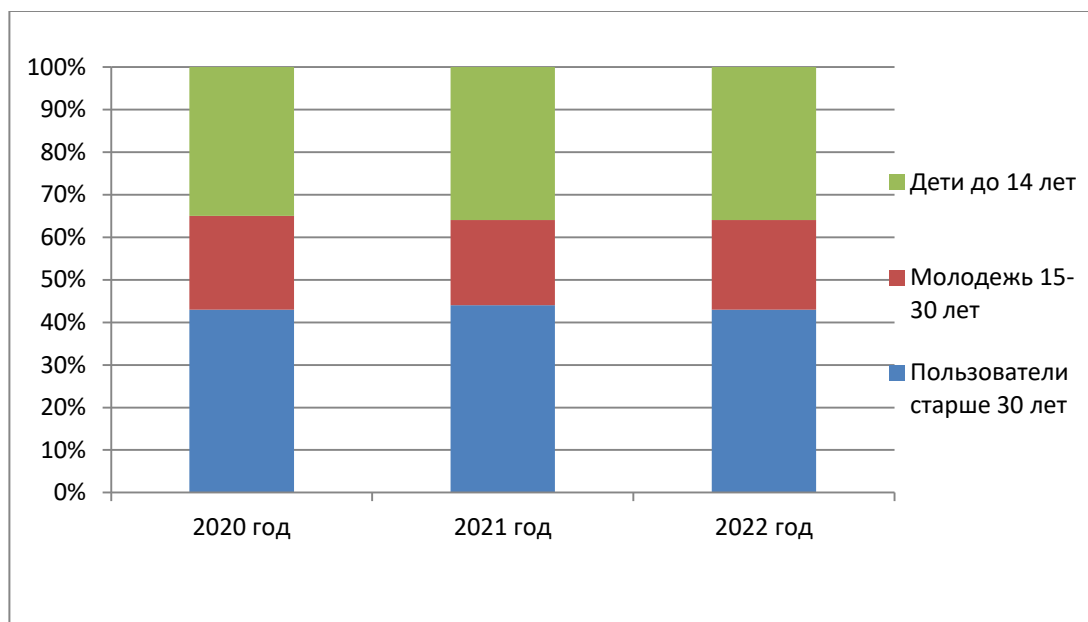
8.3. Общая характеристика читательской аудитории муниципальных библиотек: структура, интересы и предпочтения, наблюдаемые изменения

Изучение читательской аудитории является важнейшим условием эффективной работы библиотек по удовлетворению информационных потребностей пользователей. В 2022 году большинство библиотек провели подробный количественный и структурный анализ своих пользователей.

Анализ состава читателей общедоступных публичных библиотек области за 2022 год показал следующее: пользователи муниципальных библиотек области представляют все возрастные группы. Дети до 14 лет включительно составляют **36%** (**302,0 тыс. чел.**; +5,7 тыс. чел. в сравнении с 2021-м годом) от общего числа зарегистрированных пользователей (**831,5 тыс. чел.**; +16,4 тыс. чел. в сравнении с 2021-м годом), обслуженных в стенах муниципальных общедоступных библиотек Саратовской области за отчетный период. Молодежь – учащиеся и студенты, работающие (в возрасте 15-30 лет) – **21%** (**172,6 тыс. чел.**; +6,3 тыс. чел. в сравнении с 2021-м годом) от общего числа зарегистрированных пользователей муниципальных библиотек. Пользователи **старше 30 лет** составляют соответственно **43%**.

год	всего зарегистрир. в стационаре	дети до 14 лет		молодежь до 30 лет		старше 30 лет	
		тыс. чел.	%	тыс. чел.	%	тыс. чел.	%
2020	897,5 тыс.	317,9 тыс.	35%	200,9 тыс.	22%	378,7 тыс.	43%
2021	815,1 тыс.	296,3 тыс.	36%	166,3 тыс.	20%	352,5 тыс.	44%
2022	831,5 тыс.	302,0 тыс.	36%	172,6 тыс.	21%	356,9 тыс.	43%

Возрастной состав пользователей, обслуженных в стенах библиотек



В среднем возрастной состав читательской аудитории общедоступных библиотек муниципальных районов в динамике последних трёх лет практически не изменился.

На практике для изучения чтения и читательских потребностей используются наиболее популярные социологические методы: опрос (анкетирование, беседа, интервьюирование) читателей; анализ книговыдачи и формуляров читателей. Многие

библиотеки ежегодно проводят опросы для выявления читательских предпочтений различных групп пользователей. Об этом сообщили в своих годовых отчетах библиотекари из *Базарно-Карабулакского, Балаковского* и некоторых других районов. Подробный анализ читательской аудитории предоставили коллеги из *ЦБС г. Саратова*.

Молодежь по-прежнему остается приоритетной группой по привлечению в библиотеку и к чтению. Достаточно исчерпывающую характеристику молодежной читательской аудитории дали, на наш взгляд, коллеги из *МЦБ Балаковского района*: «старшеклассники и молодежь – наиболее проблемная в плане чтения категория, ходит в библиотеки лишь в составе класса или группы на библиотечное мероприятие. Книга не является для них авторитетным источником информации. Вся информация берётся из интернета, даже программные произведения читаются в Сети в сокращенном варианте. В публичную библиотеку ходят единицы, предпочитают фэнтези, антиутопию, комиксы, литературу по экранизированным фильмам, спрашивают книги по практической психологии. Тем не менее, эта возрастная группа с удовольствием посещает мероприятия, принимает в них участие и в качестве волонтерской помощи». Поэтому библиотекари активно используют интерактивный формат мероприятий, адресованных молодому читателю. Также отметим, что присоединение общедоступных библиотек области к участию в программе «Пушкинская карта», адресованной данной целевой аудитории, будет способствовать увеличению числа посещений подростками и молодежью.

Коллеги из *Вольского* района отметили, как особую группу своих пользователей, управленцев (представители органов местной власти, руководители, которым приходится решать широкий круг экономических, социокультурных, юридических и других вопросов). Муниципальных служащих библиотеки обеспечивают своевременной и качественной информацией, составляют библиографические списки, аналитические справки, осуществляют тематические подборки литературы.

Самой немногочисленной по-прежнему остается группа фермеров и предпринимателей: составляют 2 % от общего количества читателей вольских библиотек. Отметим, что эта категория (предприниматели и фермеры) – на практике одна из самых незначительных (например, от 0,6% - в *Ивантеевском* районе до 3,7% – в *Ртищевском*). Но библиотекари стремятся максимально удовлетворить их запросы (в основном, в сфере экономики и правовых вопросов).

Подводя итоги обзору содержания библиотечного обслуживания пользователей библиотек Саратовской области, можно отметить, что оно было направлено на усиление социального статуса библиотек как центров общественной жизни, культурного и информационно-просветительского пространства. Основой работы являются потребности населения в сфере информации, культуры, самообразования, творчества и досуга.

9. Краеведческая деятельность библиотек

На сегодняшний день краеведение является не только одним из основных направлений в работе библиотек, но и опытной площадкой для более новых, инновационных идей и проектов.

9.1. Реализация краеведческих проектов, в том числе корпоративных

В 2022 г. библиотеки Саратовской области в основном продолжали работать над программами и проектами, направленными на воспитание чувства патриотизма, любви к своей малой Родине, изучение ее истории.

С 2019 г. реализуется проект «История льняного полотна» Мордовинской сельской библиотеки Красноармейской МЦБ, который включает в себя поисково-исследовательскую работу по сбору материала и информации о древнейшем растении – льне, его выращиванию, обработке и изготовлению льняных изделий на территории Саратовской области.

Бутурлинская библиотека Екатериновского района продолжила работу по проекту «Не смолкнет слава» по поиску неучтенных воинов-земляков, погибших и пропавших без вести на фронтах Великой Отечественной войны. За 2022 г. найдена информация о 46 погибших и пропавших без вести солдат - жителей Бутурлинки и Бор-Поляны.

В библиотеках Ртищевского района продолжилась работа над совместными проектами «Открытая книга Победы», «Путь к Победе. Труженики тыла», онлайн-проектом «Здесь родины моей начало», в рамках которого ведется краеведческий онлайн-хронограф «Ртищево: время, события, люди».

Среди новых проектов хотелось бы назвать проекты МЦБ Балаковского района. Проект «Видеоподкаст по средам «Голоса минувшего: воспоминания балаковцев о событиях и фактах военного времени» был организован по следам рубрики из местной газеты «Волжская новь» публиковавшей в 1991 г. воспоминания людей, пережившим войну. В рамках проекта вышло 11 выпусков, которые просмотрели 8729 пользователей. Земляки – свидетели знаменательных событий в жизни г. Балаково стали главными героями краеведческого проекта «Живая книга». Более 34тыс. пользователей посмотрели его выпуски в социальных сетях. МЦБ Балаковского района стала инициатором проведения краеведческих просветительских встреч в Музее трудовой славы БалАЭС, которые были организованы совместно с Центром общественной информации (ЦОИ БалАЭС).

Библиотекари Луганской сельской библиотеки МЦБ Красноармейского района приняли участие в Федеральном проекте «Малая родина. Книга Памяти». Проект стартовал 12 июня прошлого года. Он реализуется по всей России в рамках подготовки к 80-й годовщине Великой Победы. Село Луганское стало первым в Саратовской области, где не только была сформирована электронная Книга Памяти, но и по инициативе местных жителей был отпечатан тираж бумажного варианта книги.

Настоящая исследовательская работа была проведена библиотекарем Орошаемской сельской библиотеки Дергачевской МЦБ. На протяжении многих лет она по крупицам собирала материал о строительстве храма в поселке Орошаемый. Создав видеосюжет, библиотекарь стала участником Всероссийского конкурса этнокультурных выставочных проектов «Виртуальный тур по многонациональной России».

В рамках реализации Федеральной программы «Цифровая культура», Центральная библиотека Энгельсского района и отдел краеведения ЦГБ, опираясь на краеведческий материал фонда библиотеки, осуществили проект по созданию интерактивных выставок, оснащенных QR-кодами.

Подводя итог, можно сказать, что большая часть представленных библиотеками проектов таковыми не являются, оставаясь просто циклом мероприятий по определённой тематике, в отчётах ряда библиотек раздел проектной деятельности пуст.

8.3. Формирование краеведческих баз данных и электронных библиотек

Информация о краеведческих документах отражается в электронном каталоге библиотек, традиционных (карточных) каталогах и картотеках муниципальных библиотек, собственных базах данных.

Основным электронным ресурсом библиотечных систем области остаются электронные каталоги.

Например, объем электронного краеведческого каталога Аркадакской МЦБ за 2022 г. увеличился на 1005 записей и составляет 11100 записей. С начала года в базу данных «Краеведение» МЦБ Балаковского района было занесено 478 записей, ее общее количество насчитывает 8090 записей. Число библиографических записей в электронные базы данных «Балашов: вчера, сегодня, завтра», «Наш край» (МУ «ГЦБС» г. Балашова) составляет 40570 записей.

В ЦГБ г. Саратова продолжалась работа над созданием литературно-краеведческого ресурса «Литературная карта Саратова», полнотекстовой электронной базы данных по краеведению «Саратов», которая содержит 10263 электронных документа. На площадке краеведческого клуба «Саратовец» ВКонтакте было размещено 28 публикаций в рамках интернет-проекта «Саратов – город трудовой доблести».

Библиотека №22 ЦБС г. Саратова формирует фактографические базы «Наш город», «Заводской район МО «Город Саратов». В свободном информационном пространстве для интернет-пользователей Марковского района находится энциклопедия «Марковский район от А до Я», bibliomarks.edusite.ru, где размещены обширные сведения об истории, экономике, культуре, жителях района.

ЦГБ Энгельсского района работала над созданием электронного краеведческого информационного ресурса «История моей улицы» в рамках празднования 275-летия Покровска-Энгельса.

Одним из источников формирования электронных ресурсов является оцифровка книг и районных газет.

В отчетном году было продолжено создание электронной библиотеки балаковских газет и книг балаковских авторов в МЦБ Балаковского района. В 2022 г. было переведено в электронный вид 1200 экземпляров. На 01.01.2023 г. общий объем электронной (цифровой) библиотеки, хранящейся на сервере, составляет 8829 экземпляров, число документов в открытом доступе – 3763 экземпляра. Электронная коллекция книг саратовских авторов, хранящихся в фондах ЦБС г. Саратова в течение года пополнилась на 26 книг.

Работа по формированию электронных краеведческих ресурсов во многом зависит от технической оснащённости библиотек, от компетентности её сотрудников. В целом, представленные библиотеками ЭБД и краеведческие электронные ресурсы интересны, востребованы.

Краткие выводы по разделу. Перспективные направления развития краеведческой деятельности в регионе

Сегодня библиотечные работники Саратовской области ведут активный поиск нестандартных форм продвижения книги и чтения, внося в традиционную работу новые идеи, разрабатывают интересные программы мероприятий, направленные на продвижение книги.

Наряду с просветительской, издательской, исследовательской и библиографической деятельностью библиотеки выполняют мемориальную функцию, собирая и сохраняя исторические документы и предметы материальной культуры.

Электронные краеведческие ресурсы активно используются для получения необходимой информации, при подготовке исследовательских работ, стимулируют процесс обращения на сайты библиотек удалённых пользователей. Виртуальная информационная среда становится не только транслятором знаний, но и активатором исторической памяти.

10. Организационно-методическая деятельность

10.1. Оценка состояния региональной и муниципальной нормативно-правовой базы библиотечной деятельности

В Саратовской области с 2008 года действует Закон Саратовской области «Об обязательном экземпляре документов Саратовской области» (от 17.09.2008 г. № 222-ЗСО).

10.2. Методическое сопровождение деятельности библиотек

На уровне муниципальных образований организационно-методическое обеспечение деятельности библиотек осуществляют центральные (межпоселенческие) библиотеки библиотечных систем области.

В центральных библиотеках **34** муниципальных районов и г.Саратова функционируют отделы, отвечающие за методическую работу, как правило, это методико-библиографические, организационно – методические, отделы методической и инновационной работы.

В **6** библиотечных системах методические структурные подразделения отсутствуют, но в штатном расписании есть должность методиста.

Методическая деятельность отражена в Уставе каждого учреждения, Положениях об отделах, должностных инструкциях.

В муниципальные задания методические мероприятия, как правило, не включены.

10.3. Кадровое обеспечение методической деятельности

Методические функции осуществляют все ведущие специалисты структурных подразделений центральных библиотек в соответствии со своим направлением деятельности. В большинстве библиотечных систем (за исключением 6) функционируют специализированные отделы, во всех ЦБС области существует должность методиста. В 14 ЦБС области сохранилась должность методиста по работе с детьми.

10.4. Повышение квалификации библиотечных специалистов

Предстоящее введение профстандарта «Специалист по библиотечно-информационной деятельности» является мощным стимулом для специалистов муниципальных библиотек для повышения квалификации или профессиональной переподготовки в лицензированных учебных центрах страны, федеральных библиотеках.

Число библиотечных работников муниципальных библиотек, повысивших свою квалификацию или прошедших переподготовку, в 2022 году составило **246** человек (-6 по сравнению с 2021 годом), **14,4%** от основного персонала. Использовалась преимущественно дистанционная форма обучения.

В соответствии с «Дорожными картами» (план-график) по внедрению профстандарта **149** специалистов (8,7% от основного персонала) повысили квалификацию, **97** (5,7%) – прошли переподготовку и получили свидетельства и дипломы установленного образца.

Наибольшую образовательную активность проявили работники библиотечных систем: Энгельсского района – 76 человек (14,7% от основного персонала); Марковского района – 22 человека (46,1%); Пугачевского района – 11 человек (46,1%). Отсутствовали обучающиеся в 1 ЦБС - в Краснокутском районе.

Областная универсальная научная библиотека как методический центр для муниципальных библиотек региона в 2022 году организовала и провела 19 мероприятий по повышению квалификации специалистов муниципальных библиотек, среди которых:

четвертая «Саратовская» сессия постоянно действующей школы «Библиотеки – дорога к знаниям» Национальной библиотечной ассоциации «Библиотеки будущего» (НАББ);

областные семинары:

для директоров государственных и муниципальных библиотек «Общедоступные публичные библиотеки Саратовской области в 2021 году: итоги и перспективы развития»;

областной семинар «Муниципальная библиотека как ресурс развития местного сообщества» на базе Центральной библиотеки МБУК «Централизованная библиотечная система Фёдоровского района»;

областной семинар «Модельная библиотека: стратегия успеха» на базе Центральной библиотеки МУК «ЦБС Петровского муниципального района»;

областной вебинар «Библиотечная статистика и аналитика 2022»

областной вебинар «Формирование фондов муниципальных библиотек: слагаемые успеха».

Всего мероприятиями ОУНБ по повышению квалификации охвачено 1905 библиотекарей.

10.5. Профессиональные конкурсы

В Саратовской области в 2022 году состоялся двадцать пятый **областной ежегодный конкурс профессионального мастерства «Лучший библиотекарь года»** среди специалистов муниципальных библиотек. Организаторы – Министерство культуры области и ГУК «ОУНБ». Конкурс проводился по 2 номинациям: «Лучший библиотекарь по продвижению детского чтения», «Лучший библиотекарь Центра право-

вой информации». В нем приняли участие **43** библиотечных работника из **37** библиотечных систем области. Дипломом Гран-при и Дипломами лауреатов I, II, III степени награждены 7 лучших представителей библиотечной профессии. Победители получили также денежное вознаграждение – 100 тыс., 50 тыс., 40 тыс. и 30 тыс. рублей.

На муниципальном уровне в 2022 году организован **61** смотр-конкурс в 30 библиотечных системах области. Основная тематика связана с Годом культурного наследия, 350-летием со дня рождения Петра I, краеведением. Конкурсы проводились на лучший библиотечный проект, лучшую мультимедийную презентацию, лучшую виртуальную выставку, лучший сценарий, лучшее мероприятие.

Стало традицией участие и победы библиотекарей области в многочисленных конкурсах, организованных всевозможными интернет-ресурсами.

Краткие выводы

Методическая деятельность государственных и муниципальных библиотек региона продолжала развиваться.

В структуре методической деятельности доминировали мониторинг и аналитика, методическое консультирование, повышение уровня профессиональных компетенций библиотекарей.

Более **14%** библиотекарей повысили квалификацию или прошли переподготовку в специализированных учебных центрах.

К участию в областных кадровых мероприятиях привлекались все категории библиотекарей муниципального уровня: от директоров до сельских библиотекарей.

11. Библиотечные кадры

11.1. Изменения в кадровой ситуации в библиотечной сфере

В 2022 году в связи с оптимизацией штатной численности персонала муниципальных библиотек, штат сократился на **79,3** единицы по сравнению с 2021 годом. Количество работников уменьшилось на **33** человека, в том числе по основному персоналу - на **17** библиотекарей.

11.2. Общая характеристика персонала муниципальных библиотек

По состоянию на 01.01.2023 года штат муниципальных библиотек и библиотеки г.Шиханы составил **1754,95** единиц, количество работников - **1882**, из них, основной персонал - **1711** человек.

Сокращение штатной численности работников библиотек прошло в Вольском, Калининском, Лысогорском районах.

Работники муниципальных библиотек

	2020	2021	2022	+/- 2021 - 2022	+/- 2020 - 2022
Штат (ед.)	1852	1834,25	1754,95	-79,3	-97,05
Работники (чел.)	1952	1915	1882	-33	-70
в т.ч. основной персонал	1746	1728	1711	-17	-35

За 3 года, штат муниципальных библиотек сократился на **97,05** единицы, число работающих уменьшилось на **70** человек. Численность основного персонала снизилась на **35** единиц.

В Саратовской области сохраняется высокий процент библиотечных специалистов, работающих на неполную ставку. В отчетном году в муниципальных библиотеках области **658** (38,4%) библиотекарей работали по сокращенному графику, из них на 0,75 ставки – 243 работника (14,2%), на 0,5 ставки – 322 (18,8%), на 0,25 ставки – 93 человека (5,4%).

Специалисты муниципальных библиотек, работающие на неполную ставку

	2020	2021	2022	+/- 2021 - 2022	+/- 2020 - 2022
0,75 ставки	241	231	243	+12	+2
0,5 ставки	319	316	322	+6	+3
0,25 ставки	93	88	93	+5	=
ИТОГО по сокращенному графику	653	635	658	+23	+5

В 2 ЦБС области (Балтайской и Самойловской) весь основной персонал переведен на неполную ставку.

В 21 ЦБС 50 и более процентов сотрудников переведены на сокращенные ставки. Высокий процент работающих по сокращенному графику в следующих районах: Александрово-Гайском – 80%, Базарно-Карабулакском – 84%, Советском – 77%, Ершовском – 71%, Аркадакском - 72%, Калининском – 76%.

Только в г. Балаково 100% сотрудников заняты полный рабочий день.

Близка к оптимальной ситуация в 4 библиотечных системах (Ивантеевского, Озинского, Энгельсского районов, г.Саратова), где доля библиотекарей с полной занятостью составляет более 90%.

Анализ состава кадров по возрасту свидетельствует об усилении тенденции старения библиотечных коллективов. (Приложение 17).

По-прежнему, самой многочисленной является группа от 30 до 55 лет – **1091** человек (63,8%), на втором месте – от 55 лет и старше – **551** человек (32,2%), на третьем, самая малочисленная, группа до 30 лет – **69** человек (4%).

По сравнению с 2021 годом количество библиотекарей до 30 лет увеличилось на 5 человек, от 30 до 55 лет – уменьшилось на 32 работника. Число специалистов от 55 лет увеличилось на 10 человек.

Возрастной состав специалистов муниципальных библиотек (человек)

	2020	% от основного персонала	2021	% от основного персонала	2022	% от основного персонала	+/- 2021 - 2022		+/- 2020 - 2022	
							ед.	%	ед.	%
до 30 лет	79	4,5	64	3,7	69	4	+5	+0,3	-10	-0,5
от 30 до 55 лет	1139	65,2	1123	65,0	1091	63,8	-32	-1,2	-48	-1,4
от 55 лет	528	30,3	541	31,3	551	32,2	+10	+0,9	+23	+1,9

В динамике трех лет прирост показывает только группа библиотекарей пенсионного возраста (+1,9%). Снижение дают категория молодежи до 30 лет – 0,5% и специалистов от 30 до 55 лет – 1,4%.

В отчетном году в 10 (+1 по сравнению с 2021 годом) библиотечных системах и г.Шиханы отсутствовали работники до 30 лет (Александрово-Гайский, Аркадакский, Балтайский, Екатериновский, Краснопартизанский, Новобурасский, Ровенский, Советский, Хвалынский районы, г.Балашов, г.Шиханы).

Всего в 2 библиотечных системах доля молодежи до 30 лет составляет 10% и выше (Воскресенский – 10%, Базарно-Карабулакский – 20,7% районы).

Доля библиотечных специалистов от 55 лет в 23 (+4 по сравнению с 2021 годом) библиотечных системах находится на уровне 30% и выше. В библиотеках г.Саратова, г.Балашова, Балаковского, Балтайского районов, г.Шиханы этот показатель выше 40%.

По стажу в муниципальных библиотеках области преобладает категория работающих более 10 лет – **1056** человек (61,7%), затем от 3 до 10 лет – **382** человека (22,3%), до 3 лет – **273** человека (16%).

Образовательный уровень библиотекарей области остается высоким, **97%** имеют высшее и среднее профессиональное образование (+0,3 по сравнению с 2021 годом, +0,8% по сравнению с 2020 годом) (Приложение 16).

Общее количество специалистов с библиотечным образованием (высшим и средним профессиональным) в отчетном году выросло и составило **48,8%** (+0,6% по сравнению с 2021 годом), из них с высшим образованием – **15,5%** (+1,0% по сравнению с 2021 годом), средним профессиональным – **33,3%** (-0,4% по сравнению с 2021 годом). В 17 библиотечных системах этот показатель выше среднеобластного. Самый высокий процент специалистов с библиотечным образованием в Пугачевском (90,2%), Ершовском (88,2%), Дергачевском (83,3%), Новоузенском (81,1%) районах.

Образовательный уровень основного персонала (человек)

	2020		2021		2022		+/- 2021 - 2022		+/- 2020 - 2022	
	чел.	%	чел.	%	чел.	%	чел.	%	чел.	%
высшее	758	43,4	764	44,2	776	45,3	+12	+1,1	+18	+1,9
в т.ч. библиотечное	237	13,5	251	14,5	265	15,5	+14	+1,0	+28	+2,0
среднее профессиональное	922	52,8	908	52,5	883	51,6	-25	-0,9	-39	-1,2
в т.ч. библиотечное	601	34,4	582	33,7	570	33,3	-12	-0,4	-31	-1,1

В целом за 3 года доля специалистов с библиотечным образованием выросла на 0,8%. С высшим библиотечным образованием специалистов стало больше на 2%. Со средним профессиональным – уменьшилось на 1,2%.

Таким образом, образовательный уровень библиотечных работников муниципальных библиотек области остается высоким, доля специалистов с библиотечным образованием в динамике трех лет выросла.

Нагрузка на одного библиотечного специалиста по основным показателям по сравнению с 2021 годом увеличилась и составила: по количеству читателей – **514**

(+45) человек, количеству посещений – **4,6** тыс. (+0,6 тыс.), количеству документо-выдач – **10,7** тыс. (+0,4 тыс.).

11.3. Оплата труда

Оплата труда библиотекарей области регулируется региональной отраслевой «Дорожной картой». Среднемесячный размер оплаты труда основного персонала муниципальных библиотек в 2022 году составил **31 891** руб., что на **4 818** руб. больше, чем в 2021 году. По сравнению с 2020 годом средняя заработная плата выросла на 4 421 руб. (Приложение 22).

Задача по доведению заработной платы по библиотекам до 100% от средней по экономике региона не выполнена.

Динамика заработной платы основного персонала (руб.)

2020	2021	2022	+/- 2021-2022	+/-2020-2022
27 470	27 073	31 891	+4 818	+4 421

Краткие выводы

Кадровая ситуация в муниципальных библиотеках области в 2022 году складывалась неоднозначно. Продолжается процесс сокращения штатной численности и количества работников, остается стабильно высоким число библиотекарей, работающих на условиях неполной занятости. Критически мала доля молодых сотрудников в возрасте до 30 лет. Заработная плата остается не высокой и не дотягивает до средней по экономике региона.

Образовательный уровень основного персонала муниципальных библиотек Саратовской области высокий, доля специалистов со специальным библиотечным образованием растет.

12. Материально-технические ресурсы библиотек

12.1. Общая характеристика зданий муниципальных библиотек

Все муниципальные библиотеки области обеспечены отдельными помещениями. В отдельно стоящих зданиях располагаются **106** библиотек (11,6% от сети), **528** – в зданиях Домов культуры (57,8% от сети), **280** – в жилых домах, школах, администрациях и т.д. (30,6% от сети).

Из **914** муниципальных библиотек по форме пользования **448** библиотек находятся в оперативном управлении (49,0% от сети), **146** – используются по договору аренды (16,0% от сети), **320** – на прочих условиях (35,0%).

Общая площадь помещений составляет 105,2 тыс. м², из них - площадь для размещения фондов – 27,1 тыс. м², для обслуживания читателей – 70,5 тыс. м².

В среднем площадь помещений одной муниципальной библиотеки составляет 115,1 м², из них для размещения фондов – 29,5 м², для обслуживания читателей – 77,1 м².

Согласно статистической отчетности по форме 6-НК, зданий и помещений библиотек, находящихся в аварийном состоянии или требующих капитального ремонта, в Саратовской области нет.

В значительной степени это связано со сложностями при получении официальных документов о признании помещения аварийным или нуждающимся в капитальном ремонте.

290 библиотек приспособлены для лиц с нарушением опорно-двигательного аппарата (31,7% от сети муниципальных библиотек): оборудованы пандусами, кнопками вызова, расширены входные группы.

подавляющая часть зданий, в которых расположены библиотеки, построены в 70-80 годы XX века и нуждаются в ремонте.

Состояние материально-технической базы муниципальных библиотек не отвечает современным требованиям. Из 914 библиотек 129 (14,1%) работают в неудовлетворительных условиях: 13 (1,4%) – в неотапливаемых помещениях, 34 (3,7%) с низким температурным режимом, 61 (6,7%) – в тесных помещениях, 21 (2,3%) – требуют ремонта (Приложение 15).

По-прежнему проблемной остается ситуация в Новобураском, Ершовском, Базарно-Карабулакском, Калининском, Питерском районах, где значительная часть библиотек требует улучшения материально-технической базы.

В 2022 году есть и определенные позитивные сдвиги. За отчетный год в области отремонтировано **10** муниципальных библиотек.

В первую очередь это связано с реализацией национального проекта «Культура», проекта «Культура малой Родины» партии «Единая Россия», муниципальных программ развития культуры.

В рамках реализации национального проекта «Культура» произведен ремонт и техническое оснащение четырех модельных библиотек Александрово-Гайского, Петровского, Пугачевского, Татищевского районов, победивших в конкурсе на 2022 год.

Кроме того, в рамках реализации нацпроекта «Культура» отремонтирована центральная детская библиотека Ивантеевского района, которая находится в одном здании с кинотеатром «Колос», попавшим в программу модернизации по нацпроекту.

В помещении библиотеки заменили электропроводку, отштукатурили и покрасили стены, реконструировали потолки, произвели замену оконных и дверных блоков, заменили напольное покрытие на ламинат.

В рамках реализации проекта «Культура малой Родины» партии «Единая Россия» отремонтированы ряд библиотек, располагающихся в сельских Домах культуры: Рефлекторская сельская библиотека Ершовского района, Красноармейская сельская библиотека Романовского района, Малосеменовская сельская библиотека Балашовского района, Барнуковская сельская библиотека Балтайского района.

В рамках государственной программы «Формирование комфортной городской среды» завершена реконструкция прилегающей к ЦБ Романовского района территории. Уложено новое асфальтовое покрытие, установлены скамейки, оформлены клумбы.

В 2022 году произведен ремонт в библиотеках по муниципальным программам развития культуры за счет средств местных бюджетов:

в ЦБ Марковского района заменили электропроводку (599 тыс. руб.);

в Маянгской сельской библиотеке Балаковского района отремонтировали систему отопления (145 тыс. руб.);

в библиотеке села Бобровка Марковского района установили 2 пластиковых окна (62,8 тыс. руб.), в библиотеке села Фурманово установили новую дверь (50 тыс. руб.);

в ЦБ Ровенского района заменили водопровод (74 тыс. руб.);

в ЦБ г. Балаково произвели ремонт крыльца;

в семи библиотеках ЦБС г.Саратова также сделан частичный ремонт крыши, пола, входной группы.

В ЦБ Озинского района благодаря средствам из муниципального бюджета и привлеченным средствам спонсоров (общий объем – 1,5 млн. руб.) отремонтирован конференц-зал, установлены потолки Армстронг.

В Вольском районе за счет благотворительных средств (91 тыс. руб.) проведен ремонт читального зала центральной библиотеки.

В Советской сельской библиотеке Советского района на спонсорские средства в объеме 78 тыс. руб. установлена входная группа.

В 2022 году 5 сельских библиотек области переведены в другие, лучшие помещения в Красноармейском, Озинском, Петровском, Хвалынском и Энгельском районах.

12.2. Обеспечение безопасности библиотек и библиотечных фондов

В 2022 году определенное внимание уделялось вопросам обеспечения безопасности муниципальных библиотек. Охранной системой (кнопка вызова, видеонаблюдение) обеспечены **60** библиотек или **6,6%** от сети; противопожарной – **672** библиотеки или **73,5%** от сети.

Стопроцентная оснащенность библиотек противопожарной сигнализацией наблюдается в 15 ЦБС области: Аркадакского, Дергачевского, Духовницкого, Ивантеевского, Новобурасского, Новоузенского, Краснокутского, Перелюбского, Пугачевского, Романовского, Самойловского, Советского, Энгельского районов, г.Балаково, г.Балашова.

Всего по 1-2 библиотеки имеют противопожарную сигнализацию в 8 библиотечных системах: Базарно-Карабулакского, Балаковского, Воскресенского, Калининского, Красноармейского, Краснопартизанского, Озинского, Хвалынского районов. Отсутствует таковая в 3 ЦБС: Балтайского, Питерского, Татищевского районов.

К счастью, в 2022 году стихийные бедствия обошли стороной библиотеки нашей области.

12.3. Модернизация библиотечных зданий (помещений), организация внутреннего пространства, создание условий для безбарьерного общения

Проблема модернизации зданий и помещений актуальна для подавляющего большинства муниципальных библиотек региона.

В 2022 году произошли определенные позитивные сдвиги в решении данной проблемы. И связано это с реализацией Национального проекта «Культура».

В Саратовской области в 2022 году открылись еще четыре модельные библиотеки нового поколения в рамках национального проекта «Культура». Из федерального бюджета на модернизацию этих библиотек поступило 25 млн. рублей. Из муниципальных бюджетов на эти цели выделено 18,5 млн рублей. В результате модерниза-

ции, реализации дизайн-проектов создано современное, уютное, комфортное пространство для творческой самореализации, учебы, интеллектуального досуга и отдыха посетителей этих библиотек. Зонирование пространства, оснащение современной техникой и оборудованием, функциональной мебелью позволило создать оптимальные условия для различных возрастных групп пользователей, занятий по интересам. Во всех библиотеках созданы условия для безбарьерного общения пользователей

На сегодняшний день в регионе создано 19 модельных библиотек нового поколения.

К сожалению, отсутствие должного финансирования не позволяет решить все задачи по модернизации муниципальных библиотек области.

12.4. Характеристика финансового обеспечения материально-технической базы

Уровень финансирования определяет состояние материально-технической базы библиотек.

В 2022 году финансовое обеспечение МТБ значительно увеличилось (+13088,7 тыс. рублей по сравнению с 2021 годом) и составило **25027,6** тыс. рублей. На приобретение оборудования расходы составили **17 454,6** тыс. рублей (+5 946,7 тыс. по сравнению с 2021 г.), на ремонт и реконструкцию – **7573,3** тыс. (+7 142,0 тыс.). Сказалось поступление в 2022 году федеральных трансфертов на модернизацию 4 библиотек в рамках нацпроекта «Культура», большая часть которых израсходована на приобретение оборудования для модельных библиотек.

В динамике за период 2020-2022 годов общий объем расходов на материально-техническую базу значительно вырос (+**16 540,2** тыс. рублей). На **10 582,5** тыс. рублей увеличились расходы на приобретение оборудования. Финансирование на ремонт и реконструкцию библиотек стало больше на **5 957,7** тыс. рублей.

Динамика финансирования МТБ

	2020	2021	2022	+/- 2021-2022	+/- 2020-2022
Ремонт и реконструкция(тыс.рублей)	1 615,3	431,0	7 573,0	+7142,0	+5 957,7
Приобретение оборудования(тыс.рублей)	6 872,1	11 507,9	17 454,6	+5946,7	+10 582,5
ИТОГО	8 487,4	11 938,9	25 027,6	+13088,7	+16 540,2

Краткие выводы

Состояние материально-технической базы муниципальных библиотек, несмотря на увеличение финансирования, по-прежнему вызывает серьезную озабоченность.

Модернизация затронула незначительное количество библиотек и осуществляется преимущественно за счет федерального бюджета.

Свыше 14% библиотек функционирует в условиях, далеких от оптимальных: неотопливаемых и холодных, тесных, требующих ремонта помещений. Недостаточно оперативно решаются вопросы создания безбарьерной среды для людей с ограниченными возможностями. Крайне слабо оснащены библиотеки, прежде всего сельские, мультимедийным оборудованием, оргтехникой.

Более, чем в 80% муниципальных библиотек требуется замена библиотечной мебели, обновление внутреннего пространства.

Требованиям Модельного стандарта деятельности общедоступной библиотеки соответствуют материально-технические условия всего 2,1% муниципальных библиотек.

13. Основные итоги года

Прошедший 2022 год был во многом успешным для библиотек нашего региона. Существенно выросли основные статистические показатели деятельности. Больше стало читателей в библиотеках, выросла документовыдача, число посещений и обращений. Успешно выполнен плановый показатель по увеличению числа посещений по Указу Президента РФ от 21.07.2020 №474 «О национальных целях развития Российской Федерации на период до 2030 года». Хорошими темпами создаются электронные каталоги муниципальных библиотек.

Успешно продолжается модернизация библиотек. Открылись еще четыре модельные библиотеки нового поколения в рамках федерального проекта «Культурная среда» национального проекта «Культура», одна библиотека победила в конкурсе на 2023 год.

Успешным 2022 год был в плане проектной деятельности. Две сельские библиотеки Ивантеевского района победили в грантовых конкурсах Президента РФ.

Однако, существующие сложности финансового характера не позволили решить ряд важнейших проблем, негативным образом влияющих на деятельность библиотек области.

По-прежнему низким остается уровень комплектования фондов новыми изданиями несмотря на субсидии из федерального и регионального бюджетов. По числу новых поступлений на 1000 жителей Саратовская область занимает **71** место.

Снижается уровень обеспеченности большинства библиотек области периодическими изданиями.

Большая часть библиотек не имеет финансовой возможности подписаться на доступ к удаленным электронным библиотекам.

По-прежнему наблюдается значительное отставание Саратовской области от среднероссийского показателя по доле библиотек, имеющих доступ в Интернет.

Не редки случаи отключения муниципальных библиотек от сети Интернет из-за отсутствия финансирования на оплату услуг связи. Низкая скорость Интернета не позволяет большинству библиотек подключиться к Национальной электронной библиотеке.

Большой проблемой по-прежнему является состояние материально-технической базы, оснащенность библиотек современной техникой и оборудованием, транспортом.

Требованиям Модельного стандарта деятельности общедоступной библиотеки соответствуют материально-технические условия всего **2,1%** библиотек области.

В наступившем 2023 году библиотекам области и их учредителям предстоит более активно поработать над решением вышеобозначенных проблем.

Приоритетными задачами развития библиотечного дела в Саратовской области на 2023 год являются: участие в реализации национального проекта «Культура»,

Стратегии развития библиотечного дела в РФ на период до 2030 года, дальнейшая модернизация библиотек, приведение их в соответствие Модельному стандарту деятельности общедоступной библиотеки, превращение библиотек в современные многофункциональные культурные пространства с доступом в Интернет, активное внедрение современных информационных технологий, пополнение информационных ресурсов на электронных носителях, повышение доступности информации, подключение к Национальной электронной библиотеке всех библиотек, имеющих доступ к сети Интернет, повышение качества предоставления услуг населению, обеспечение положительной динамики основных показателей деятельности.

В соответствии с указом Президента РФ № 474 «О национальных целях развития Российской Федерации на период до 2030 года» библиотеки региона должны в 2023 году довести число посещений культурных мероприятий до показателя 1,2 от уровня 2019 года.

Указом Президента РФ 2023 год объявлен Годом педагога и наставника. Задачей библиотек являются реализация комплекса мероприятий, направленных на повышение престижа профессии учителя.

Первостепенное внимание предстоит уделить гражданско-патриотическому воспитанию детей и молодежи, которое приобретает особую актуальность в современных условиях.

Годовая

СВОД ГОДОВЫХ СВЕДЕНИЙ
ОБ ОБЩЕДОСТУПНЫХ (ПУБЛИЧНЫХ) БИБЛИОТЕКАХ
СИСТЕМЫ МИНКУЛЬТУРЫ РОССИИ
за 2022 г.

Представляют:	Сроки представления:
Министерство культуры Российской Федерации формирует сводный отчет, составленный на основе форм 6-НК, предоставленных - ##### #####	15 февраля

Наименование отчитывающейся организации Министерство культуры Саратовской обл.
Почтовый адрес 410042, Саратовская обл., город Саратов, улица Московская, дом 72

Отчет выгружен из АИС «Статистика»: 10:35 03.03.2023

МАТЕРИАЛЬНО-ТЕХНИЧЕСКАЯ БАЗА

Тип библиотеки	Код строки	Общее число библиотек и филиалов на конец отчетного года, всего (*)	из них ЦБС и других библиотечных объединений	Объекты культурного наследия			Здания (помещения) доступные для лиц с нарушениями:			Помещения по форме пользования			из библиотек в оперативном управлении (из гр.8) имеют помещения		Пункты вне стационарного обслуживания пользователей библиотеки		Посадочн
				федерального значения	регионального значения	зрения	слуха	опорно-двигательного аппарата	в оперативном управлении	по договору аренды	прочие	требующие капитального ремонта	вазариные	всего			
А	0	1	2	3	4	5	6	7	8	9	10	11	12	13	14		
Муниципальные общедоступные библиотеки, всего	01	914	41	0	1	102	45	290	448	146	320	0	0	298	874		
из них детские	02	70	0	0	0	14	2	34	59	3	8	0	0	18	70		
Из общего числа (стр.01) - в сельской местности	05	743	X	0	1	68	38	207	306	134	303	0	0	245	703		
из них детские	04	12	X	0	0	4	1	5	10	0	2	0	0	3	12		
Государственные центральные библиотеки субъектов РФ, всего (сумма строк 06, 07, 08, 09, 10) в том числе:	06	3	X	0	2	3	3	3	3	0	0	0	0	2	3		
универсальные научные (публичные)	08	1	X	0	1	1	1	1	1	0	0	0	0	0	1		
детские	07	1	X	0	1	1	1	1	1	0	0	0	0	1	1		
юношеские (молодежные)	09	0	X	0	0	0	0	0	0	0	0	0	0	0	0		
библиотеки для детей и юношества (молодежи)	10	0	X	0	0	0	0	0	0	0	0	0	0	0	0		
библиотеки для слепых	09	1	X	0	0	1	1	1	1	0	0	0	0	1	1		
ИТОГО по муниципальным библиотекам и государственным центральным библиотекам субъектов РФ (сумма строк 01 + 05)	11	917	41	0	3	105	48	293	451	146	320	0	0	300	877		
в том числе (справочно из стр.11)																	
Структурные подразделения учреждений, осуществляющие библиотечную деятельность	12	1	X	0	0	0	0	0	1	0	0	0	0	0	1		

(*) - в графе 1 строки 12 проставляется число учреждений, занимающихся библиотечной деятельностью

Тип библиотеки	Код строки	из общего числа библиотек (из гр.1)									
		имеют доступ в Интернет	из них имеют доступ посетители	имеют собственный Интернет-сайт или Интернет-страницу	из них собственный Интернет-сайт или Интернет-страница доступны для ссылки и слабовидящих	создают, приобретают электронные каталоги	из них доступных в Интернете	имеют электронную (цифровую) библиотеку	из нее предоставляют документы в открытом доступе	имеют базы данных с инсталлированными документами	имеют базы данных сетевых удаленных документов
А	0	76	77	78	79	80	81	82	83	84	85
Муниципальные общедоступные библиотеки, всего	01	368	527	35	43	131	4	3	4	408	63
из них детские	02	68	64	13	8	38	0	0	0	16	3
Из общего числа (стр.01) - в сельской местности	03	416	415	12	10	39	0	2	1	343	26
из них детские	04	12	12	3	2	5	0	0	0	3	1
Государственные центральные библиотеки субъектов РФ, всего (сумма строк 06, 07, 08, 09, 10) в том числе:	05										
универсальные научные (публичные)	06	3	3	3	3	3	3	3	3	3	3
детские	07	1	1	1	1	1	1	1	1	1	1
молодежная (молодежная)	08	0	0	0	0	0	0	0	0	0	0
библиотеки для детей и молодежи (молодежи)	09	0	0	0	0	0	0	0	0	0	0
библиотеки для слепых	10	1	1	1	1	1	1	1	1	1	1
ИТОГО по муниципальным библиотекам и государственным центральным библиотекам субъектов РФ (сумма строк 01 + 05) в том числе (справочно из стр.11)	11	571	560	38	48	134	7	8	7	411	68
Структурные подразделения учреждений, осуществляющие библиотечную деятельность	12	1	0	0	0	0	0	0	0	0	0

Тип библиотеки	Код строки	Число зарегистрированных пользователей библиотек, тыс. чел. (с точностью до 0,1)							Число посещений библиотек, посещений в тыс. ед. (с точностью до 0,1)									
		всего	из них пользователей, обслуживаемых в стандартных условиях		из них пользователей, обслуживаемых по нестандартным условиям (из гр. 97)	из них (из гр.97) удаленных пользователей	всего (строка гр. 104,107)	в том числе (из графы 103)										
			всего (из гр.97)	из них в возрасте (из гр. 98)				в стандартных условиях		из нестандартных								
				до 14 лет включительно				15 - 30 лет включительно	всего	из них (из графы 104)	всего	для получения библиотечно-информационных услуг		в том числе (из графы 107)				
А	0	97	98	99	100	101	102	103	104	105	106	107	108	109	110	111	112	
Муниципальные общедоступные библиотеки, всего	01	880,4	831,4	823,0	122,4	37,3	11,4	3833,7	3054,0	885,0	1203,9	779,3	317,9	0,0	461,8			
из них детские	02	137,6	133,9	130,0	12,3	3,6	0,1	1088,0	1305,0	1129,0	175,3	83,0	22,7	0,0	60,4			
Из общего числа (стр.01) - в сельской местности	03	349,9	326,3	96,6	46,5	16,5	7,1	3703,2	3291,6	2367,2	724,4	411,6	134,1	0,0	287,1			
из них детские	04	10,4	9,9	9,1	0,5	0,4	0,1	107,4	97,4	84,0	12,5	10,0	0,4	0,0	9,0			
Государственные центральные библиотеки субъектов РФ, всего (сумма строк 06, 07, 08, 09, 10) в том числе:	05	78,1	37,8	9,3	11,8	3,4	34,8	313,8	230,0	148,3	101,7	61,8	27,0	10,9	36,0			
универсальные научные (публичные)	06	49,9	19,0	0,0	8,5	0,0	30,9	139,3	103,4	34,1	69,3	33,9	7,1	3,8	28,7			
детские	07	23,8	15,2	8,9	4,7	4,8	3,5	131,9	108,2	79,0	28,9	23,8	16,5	7,0	7,5			
молодежная (молодежная)	08	0,0	0,0	0,0	0,0	0,0	0,0	0,0	0,0	0,0	0,0	0,0	0,0	0,0	0,0			
библиотеки для детей и молодежи (молодежи)	09	0,0	0,0	0,0	0,0	0,0	0,0	0,0	0,0	0,0	0,0	0,0	0,0	0,0	0,0			
библиотеки для слепых	10	4,3	3,4	0,4	0,7	0,6	0,3	42,6	38,4	34,0	3,6	4,2	4,2	0,0	0,0			
ИТОГО по муниципальным библиотекам и государственным центральным библиотекам субъектов РФ (сумма строк 01 + 05) в том числе (справочно из стр.11)	11	958,4	869,3	311,3	136,4	42,9	46,2	8147,4	7384,0	5998,4	1304,6	841,6	345,7	10,9	497,8			
Структурные подразделения учреждений, осуществляющие библиотечную деятельность	12	1,1	1,1	0,7	0,0	0,0	0,0	9,4	9,4	8,5	0,9	0,0	0,0	0,0	0,0			

Тип библиотек	Код строки	в стандардном режиме									Число библиотечных мероприятий		
		Выдано (просмотрено) документов из фонда донной библиотеки, тыс.ед. (с точностью до 0,01)					Выдано (просмотрено) документов из фонда других библиотек, тыс.ед. (с точностью до 0,01)				Выполнено справок и консультаций, тыс.ед. (с точностью до 0,01)		
		всего (сумма граф 113,114,115,116)	из физических носителей	из электронной (цифровой) библиотек	вспомогательных документов	сетевых удаленных электронных документов	всего (сумма граф 118,119)	полученных по системе МБА и МБА.А, ЭДД	доступных в виртуальных читальных залах	всего	по месту расположения библиотек (из графы 121)	с возможностью участия инвалидов и лиц с ОВЗ, (из графы 121)	
112	113	114	115	116	117	118	119	120	121	122	123		
Муниципальные общедоступные библиотеки, всего	01	17611,86	17452,16	0,29	108,23	51,19	21,85	12,40	9,45	399,95	69580	69580	32362
из них детские	02	224,51	224,00	0,00	2,11	0,20	4,13	3,00	1,11	77,21	8593	8593	5924
Из общего числа (стр.01) - в сельской местности	03	7438,51	7365,41	0,17	56,82	16,11	9,32	4,62	4,70	127,80	48113	48113	17618
из них детские	04	229,46	229,26	0,00	0,20	0,00	0,80	0,63	0,17	4,20	922	922	298
Государственные центральные библиотеки субъектов РФ, всего (сумма строк 06, 07, 08, 09, 10) в том числе:	05	1435,22	1387,35	0,83	72,82	74,21	18,24	0,04	18,20	59,67	1718	1718	1234
универсальные научные (общедоступные)	06	927,43	783,06	0,56	69,60	74,21	18,15	0,02	18,13	43,21	809	809	325
детские	07	326,35	325,63	0,01	0,69	0,00	0,00	0,00	0,00	6,07	705	705	705
научные (научно-исследовательские)	08	0,00	0,00	0,00	0,00	0,00	0,00	0,00	0,00	0,00	0	0	0
библиотеки для детей и юношества (молодежи)	09	0,00	0,00	0,00	0,00	0,00	0,00	0,00	0,00	0,00	0	0	0
библиотеки для слепых	10	181,44	178,64	0,27	2,53	0,00	0,09	0,02	0,07	1,39	304	304	304
ИТОГО по муниципальным библиотекам и государственным центральным библиотекам субъектов РФ (сумма строк 01 - 05)	11	19047,68	18739,51	1,12	181,06	125,40	40,09	12,44	27,65	450,63	71298	71298	33496
в том числе (справочно из стр.11)													
Структурные подразделения учреждений, осуществляющие библиотечную деятельность	12	25,19	25,19	0,00	0,00	0,00	0,00	0,00	0,00	0,42	50	50	9

ПЕРСОНАЛ БИБЛИОТЕК

Тип библиотек	Код строки	Штат библиотек на конец отчетного года, единиц	всего	имеют инвалидность (из графы 181)	Численность работников, человек												
					из них (из графы 181) основной персонал библиотек												
					всего	из них (из графы 183)		из них имеют образование (из графы 183)			в том числе со стажем работы в библиотеках (из графы 183)			в том числе по возрасту (из графы 183)			
						прошли профессиональную подготовку/переподготовку/информационную деятельность	из них прошли обучение (инструкционное) по вопросам, связанным с предоставлением услуг инвалидам	всего	из них библиотечное (из графы 186)	среднее профессиональное	из них библиотечное (из графы 188)	от 0 до 3 лет	от 3 до 10 лет	свыше 10 лет	до 30 лет	от 30 до 55 лет	55 лет и старше
180	181	182	183	184	185	186	187	188	189	190	191	192	193	194	195		
Муниципальные общедоступные библиотеки, всего	01	1754,95	1882	38	1711	246	122	776	265	883	576	273	382	1056	69	1091	551
из них детские	02	268,90	258	7	228	51	8	135	57	92	71	25	42	161	4	161	63
Из общего числа (стр.01) - в сельской местности	03	663,70	834	14	820	87	80	222	69	552	322	164	220	436	38	547	235
из них детские	04	26,00	27	1	25	6	2	13	7	12	6	2	5	18	2	17	6
Государственные центральные библиотеки субъектов РФ, всего (сумма строк 06, 07, 08, 09, 10) в том числе:	05	284,00	201	10	130	26	1	100	33	28	22	13	31	86	12	57	61
универсальные научные (общедоступные)	06	151,00	102	4	68	9	0	59	25	16	16	1	13	54	3	29	43
детские	07	83,00	62	2	40	15	1	37	7	3	8	11	21	5	25	10	
научные (научно-исследовательские)	08	0,00	0	0	0	0	0	0	0	0	0	0	0	0	0	0	
библиотеки для детей и юношества (молодежи)	09	0,00	0	0	0	0	0	0	0	0	0	0	0	0	0	0	
библиотеки для слепых	10	50,00	37	4	23	2	0	11	1	6	3	4	7	11	4	10	8
ИТОГО по муниципальным библиотекам и государственным центральным библиотекам субъектов РФ (сумма строк 01 - 05)	11	2038,95	2083	48	1841	272	124	876	298	911	592	286	413	1142	81	1148	612
в том числе (справочно из стр.11)																	
Структурные подразделения учреждений, осуществляющие библиотечную деятельность	12	2,00	2	0	2	1	0	2	1	0	0	0	1	1	0	1	0

ПОСТУПЛЕНИЕ И ИСПОЛЬЗОВАНИЕ ФИНАНСОВЫХ СРЕДСТВ, тыс. руб. (с точностью 0,1)

Тип библиотеки	Код строки	Поступило за год - всего (сумма стр.197, 202,203)	Бюджетные ассигнования учредителя					Финансирование из других источников (по графы 196)		в том числе				
			всего (сумма граф 198,199,200, 201)	субсидии на финансовое обеспечение выполнения государственного задания (муниципальное) задания (средств бюджетной сметы)	субсидии, предоставляемые с абзацем 2 пункта 1 статьи 78.1 Бюджетного кодекса РФ	субсидии на осуществление капитальных вложений	гранты в форме субсидий	доходы от оказания услуг (выполнения работ) на платной основе и от иной приносящей доход деятельности - всего, (сумма граф 204,205,206)	от основных видов уставной деятельности	благотворительным с и спонсорские вклады	от иной, приносящей доход деятельности	из инв. (по графы 206)	от сдачи имущества в аренду	
Муниципальные общедоступные библиотеки, всего	01	949792,2	611526,3	551147,3	60249,0	130,0	0,0	329269,3	8996,6	7377,6	1336,9	282,1	160,5	
из них: детские	02	0,0	0,0	0,0	0,0	0,0	0,0	0,0	0,0	0,0	0,0	0,0	0,0	
Итого общед. фонд (стр.01) - в сельской местности	03	69203,8	33239,0	31772,1	1466,7	0,0	0,0	35344,8	620,0	80,0	510,0	30,0	30,0	
из них: детские	04	0,0	0,0	0,0	0,0	0,0	0,0	0,0	0,0	0,0	0,0	0,0	0,0	
Государственные центральные библиотеки субъектов РФ, всего (сумма строк 05, 07, 08, 09, 10) в том числе:	05	358879,1	161780,9	134643,6	27137,3	0,0	0,0	193025,0	1072,0	313,2	0,0	759,7	0,0	
универсальные научные (публичные)	06	280736,5	96243,7	72748,3	23495,4	0,0	0,0	192400,1	750,7	60,6	0,0	690,1	0,0	
детские	07	59993,2	33050,3	31123,1	3642,0	0,0	0,0	623,0	262,3	252,2	0,0	9,2	0,0	
книжные (наследственные)	08	0,0	0,0	0,0	0,0	0,0	0,0	0,0	0,0	0,0	0,0	0,0	0,0	
библиотеки для детей и юношества (молодежи)	09	0,0	0,0	0,0	0,0	0,0	0,0	0,0	0,0	0,0	0,0	0,0	0,0	
библиотеки для слепых	10	26507,0	26447,0	24752,0	1695,0	0,0	0,0	0,0	60,0	0,0	0,0	60,0	0,0	
ИТОГО по муниципальным библиотекам и государственным центральным библиотекам субъектов РФ (сумма строк 01 + 05)	11	1305671,3	773307,2	685790,9	87386,3	130,0	0,0	522294,6	10069,5	7690,8	1336,9	1041,8	160,5	
в том числе (сравнено на стр.11)														
Структурные подразделения учреждений, осуществляющие библиотечную деятельность	12	X	X	X	X	X	X	X	X	X	X	X	X	

ПОСТУПЛЕНИЕ И ИСПОЛЬЗОВАНИЕ ФИНАНСОВЫХ СРЕДСТВ, тыс. руб. (с точностью до 0,1)

Тип библиотеки	Код строки	Поступило за год - всего	расходы на оплату труда				расходы на капитальный ремонт и реставрацию				расходы на содержание имущества, включая приобретение				на коллекционные фонды		на организацию и проведение мероприятий		на информатизацию библиотечной деятельности, в т.ч. создание электронных баз данных и цифровую библиотечную среду	
			всего, (по графы 208)	за счет средств от оказания услуг (выполнения работ) на платной основе и от иной приносящей доход деятельности (по графы 209)	из инв. расходы на оплату труда (по графы 209)	за счет средств от оказания услуг (выполнения работ) на платной основе и от иной приносящей доход деятельности, (по графы 211)	всего, (по графы 208)	за счет средств от оказания услуг (выполнения работ) на платной основе и от иной приносящей доход деятельности, (по графы 213)	всего, (по графы 208)	за счет средств от оказания услуг (выполнения работ) на платной основе и от иной приносящей доход деятельности, (по графы 215)	всего, (по графы 208)	за счет средств от оказания услуг (выполнения работ) на платной основе и от иной приносящей доход деятельности, (по графы 218)	всего, (по графы 208)	за счет средств от оказания услуг (выполнения работ) на платной основе и от иной приносящей доход деятельности, (по графы 221)	всего, (по графы 208)	за счет средств от оказания услуг (выполнения работ) на платной основе и от иной приносящей доход деятельности, (по графы 223)				
Муниципальные общедоступные библиотеки, всего	01	42706,1	80946,8	0,0	0,0	665,3	7570,0	0,0	12454,6	63,0	1228,1	24042,8	5332,4	328,0	26,2	256,4	224	0,0		
из них: детские	02	0,0	0,0	0,0	0,0	0,0	0,0	0,0	0,0	0,0	0,0	0,0	0,0	0,0	0,0	0,0	0,0	0,0		
Итого общед. фонд (стр.01) - в сельской местности	03	69195,7	9736,1	0,0	0,0	0,0	0,0	0,0	3269,0	0,0	499,0	1192,3	31,2	18,0	0,0	128,0	1,0	0,0		
из них: детские	04	0,0	0,0	0,0	0,0	0,0	0,0	0,0	0,0	0,0	0,0	0,0	0,0	0,0	0,0	0,0	0,0	0,0		
Государственные центральные библиотеки субъектов РФ, всего (сумма строк 05, 07, 08, 09, 10) в том числе:	05	354912,1	105468,1	0,0	0,0	63058,8	0,0	211425,5	0,0	3211,0	667,0	61,6	4143,4	1024,0	0,0	4772,0	0,0	526,5	0,0	
универсальные научные (публичные)	06	280736,4	44480,0	0,0	0,0	42653,4	0,0	211425,5	0,0	1167,7	0,0	26,0	1213,1	871,0	0,0	1189,0	0,0	113,0	0,0	
детские	07	59798,4	33683,1	0,0	0,0	20053,4	0,0	0,0	0,0	773,1	0,0	12,0	1470,3	8,0	0,0	549,0	0,0	66,5	0,0	
книжные (наследственные)	08	0,0	0,0	0,0	0,0	0,0	0,0	0,0	0,0	0,0	0,0	0,0	0,0	0,0	0,0	0,0	0,0	0,0	0,0	
библиотеки для детей и юношества (молодежи)	09	0,0	0,0	0,0	0,0	0,0	0,0	0,0	0,0	0,0	0,0	0,0	0,0	0,0	0,0	0,0	0,0	0,0	0,0	
библиотеки для слепых	10	26507,0	17305,0	0,0	0,0	8348,0	0,0	0,0	0,0	861,0	667,0	23,0	1239,0	48,0	0,0	2975,0	0,0	355,0	0,0	
ИТОГО по муниципальным библиотекам и государственным центральным библиотекам субъектов РФ (сумма строк 01 + 05)	11	1301881,0	911215,1	708,4	0,0	717836,0	645,3	218908,5	0,0	20668,6	730,0	1289,1	28186,0	6556,4	328,0	5474,0	26,2	5089,0	226,1	
в том числе (сравнено на стр.11)																				
Структурные подразделения учреждений, осуществляющие библиотечную деятельность	12	X	X	X	X	X	X	X	X	X	X	X	X	X	X	X	X	X	X	

Должностное лицо, ответственное за предоставление статистической информации (подпись, наименование предоставляющей статистическую информацию)

Иванов

Иванов

Иванов

8845231518

stat@rosstat.gov.ru

20 февраля 2023 г.

Муниципальные библиотеки Саратовской области (наименования согласно Уставу)

	Район	Тип учреждения	Правовой статус (на 01.01.2023)
1.	Алгейский	БУНТ	Муниципальное бюджетное учреждение культуры «Централизованная библиотечная система» Александрово-Гайского муниципального района
2.	Аркадакский	БУНТ	Межмуниципальное районное учреждение культуры «Аркадакская межпоселенческая центральная библиотека»
3.	Аткарский	БУНТ	Муниципальное учреждение культуры «Аткарская межпоселенческая центральная библиотека»
4.	Базарно-Карабулакский	БУНТ	Муниципальное бюджетное учреждение культуры «Базарно-Карабулакская межпоселенческая центральная библиотека»
5.	Балаковский	АУ	Муниципальное автономное учреждение культуры «Межпоселенческая центральная библиотека Балаковского муниципального района»
6.	Балашовский	БУНТ	Муниципальное учреждение культуры «Балашовская межпоселенческая центральная библиотека»
7.	Балтайский	БУНТ	Муниципальное бюджетное учреждение культуры «Межпоселенческая централизованная библиотечная система» Балтайского муниципального района
8.	Вольский	БУНТ	Муниципальное учреждение культуры «Централизованная библиотечная система» Вольского муниципального района
9.	Воскресенский	БУНТ	Муниципальное учреждение культуры «Воскресенская межпоселенческая центральная библиотека»
10.	Дергачевский	БУНТ	Муниципальное бюджетное учреждение культуры «Дергачевская межпоселенческая центральная библиотека»
11.	Духовницкий	БУНТ	Муниципальное учреждение культуры «Межпоселенческая центральная библиотека Управления культуры и кино администрации Духовницкого муниципального района Саратовской области»
12.	Екатериновский	БУНТ	Районное муниципальное учреждение культуры «Екатериновская межпоселенческая центральная библиотека»
13.	Ершовский	БУНТ	Муниципальное учреждение культуры «Межпоселенческая центральная библиотека» Ершовского муниципального района
14.	Ивантеевский	БУНТ	Районное муниципальное учреждение культуры «Ивантеевская межпоселенческая центральная библиотека»
15.	Калининский	БУНТ	Муниципальное бюджетное учреждение культуры «Калининская межпоселенческая центральная библиотека»
16.		БУНТ	Муниципальное бюджетное учреждение культуры «Калининская городская библиотека им. М.Н. Алексева» МО г. Калининск
17.	Красноармейский	БУНТ	Муниципальное бюджетное учреждение культуры «Межпоселенческая центральная библиотека Красноармейского муниципального района Саратовской области»
18.	Краснокутский	БУНТ	Районное муниципальное учреждение культуры «Краснокутская межпоселенческая центральная библиотека»
19.	Краснопартизанский	КУ	Районное муниципальное учреждение культуры «Краснопартизанская межпоселенческая центральная библиотека»
20.	Лысогорский	БУНТ	Муниципальное бюджетное учреждение культуры «Лысогорская межпоселенческая центральная библиотека» Лысогорского муниципального района Саратовской области
21.	Марксовский	БУНТ	Муниципальное учреждение культуры «Марксовская межпоселенческая централизованная библиотечная система»
22.	Новобураский	БУНТ	Муниципальное учреждение «Новобураская межпоселенческая центральная библиотека управления культуры и кино администрации Новобураского муниципального района Саратовской области»
23.	Новоузенский	БУНТ	Муниципальное учреждение культуры «Централизованная библиотечная система» Новоузенского муниципального района Саратовской области
24.	Озинский	БУНТ	Муниципальное бюджетное учреждение культуры «Межпоселенческая централизованная библиотечная система Озинского муниципального района»
25.	Перелюбский	БУНТ	Муниципальное бюджетное учреждение культуры «Межпоселенческая районная библиотека» Перелюбского муниципального района
26.	Петровский	БУНТ	Муниципальное учреждение культуры «Централизованная библиотечная система Петровского муниципального района Саратовской области»
27.	Питерский	БУНТ	Муниципальное бюджетное учреждение культуры «Питерская межпоселенческая центральная библиотека»
28.	Пугачевский	БУНТ	Муниципальное бюджетное учреждение культуры «Пугачевская районная межпоселенческая библиотека»
29.	Ровенский	БУНТ	Муниципальное бюджетное учреждение культуры «Ровенская межпоселенческая центральная библиотека»
30.	Романовский	БУНТ	Муниципальное учреждение культуры «Районная централизованная библиотечная система» Романовского муниципального района
31.	Ртищевский	БУНТ	Муниципальное учреждение культуры «Ртищевская межпоселенческая центральная библиотека»
32.	Самойловский	БУНТ	Муниципальное бюджетное учреждение культуры «Центральная библиотека им. А.С.Пушкина» Самойловского муниципального района

33.	Советский	БУНТ	Муниципальное бюджетное учреждение культуры «Централизованная библиотечная система Советского муниципального района Саратовской области»
34.	Татищевский	БУНТ	Муниципальное учреждение культуры «Межпоселенческая районная библиотека Татищевского муниципального района Саратовской области»
35.	Турковский	БУНТ	Районное муниципальное учреждение культуры «Турковская межпоселенческая центральная библиотека»
36.	Федоровский	БУНТ	Муниципальное бюджетное учреждение культуры «Централизованная библиотечная система Федоровского района»
37.	Хвалынский	БУНТ	Муниципальное учреждение культуры «Хвалынская межпоселенческая центральная библиотека им. С.С. Наровчатова»
38.	Энгельсский	БУНТ	Муниципальное бюджетное учреждение «Централизованная библиотечная система Энгельсского муниципального района»
39.	г. Балаково	АУ	Муниципальное автономное учреждение культуры «Балаковская городская центральная библиотека» муниципального образования город Балаково
40.	г. Балашов	БУНТ	Муниципальное учреждение «Городская централизованная библиотечная система» Балашовского муниципального района
41.	г. Саратов	БУНТ	Муниципальное учреждение культуры «Централизованная библиотечная система города Саратова»

БУНТ – бюджетное учреждение нового типа

АУ – автономное учреждение

КУ – казенное учреждение

ПРИЛОЖЕНИЕ № 2

№ п/п	Район/город	% охвата	Количество биб-к	В сравнении с 2021 г.	В т.ч. детских	Кол-во сельск. б-к	В сравнении с 2021 г.	Число библиотечных пунктов	В сравнении с 2021 г.
1.	Алгейский	48,2	9		1	9		3	=
2.	Аркадакский	67,0	19		1	17		16	=
3.	Аткарский	57,0	28		1	24		9	=
4.	Баз.Карабулакский	72,9	26		1	24		26	+2
5.	Балаковский	7,2	26		0	25		0	-
6.	Балашовский	15,8	36		1	35		14	+2
7.	Балтайский	67,6	10		1	10		6	=
8.	Вольский	31,5	30		1	21		19	+3
9.	Воскресенский	50,6	12		1	12		14	+1
10.	Дергачевский	84,0	21		1	19		0	-
11.	Духовницкий	73,0	15		1	12		3	=
12.	Екатериновский	79,9	24		2	22		8	=
13.	Ершовский	87,9	38		1	33		41	=
14.	Ивантеевский	80,5	15		1	15		9	=
15.	Калининский	79,1	28		1	25		25	=
16.	Красноармейский	58,6	31		1	28		10	=
17.	Краснокутский	45,9	24		1	22		14	+2
18.	Краснопартизанский	83,4	17		1	15		15	+1
19.	Лысогорский	79,8	20	-2	1	18	-2	0	-
20.	Марковский	42,6	36		1	34		5	=
21.	Новобурасский	68,2	16		1	14		8	=
22.	Новоузенский	52,6	16		1	13		13	-1
23.	Озинский	89,3	16		1	14		45	=
24.	Перелюбский	70,5	18		1	18		24	=
25.	Петровский	70,1	28		2	22		23	=
26.	Питерский	95,3	14		1	14		47	-3
27.	Пугачевский	33,0	31		2	23		28	+14
28.	Ровенский	71,1	16		1	14		39	+2
29.	Романовский	79,0	14		1	12		4	-3
30.	Ртищевский	54,5	34		1	29		24	=
31.	Самойловский	61,8	21		1	19		20	=
	Саратовск./Гагаринс.	-	-	-21	0	0	-21	0	-
32.	Советский	66,1	13		1	8		76	=
33.	Татищевский	57,3	23		1	21		20	=
34.	Турковский	77,5	13		1	11		6	=
35.	Федоровский	48,6	21		1	19		7	=
36.	Хвалынский	62,5	17		2	14		4	-1
37.	Энгельсский	21,1	48		9	31		1	=
38.	г.Балаково	15,3	9		4	0		0	-
39.	г.Балашов	33,2	7		2	0		35	=
40.	г.Саратов	24,9	73	+21	16	27	+21	57	=
41.	г.Шиханы (КДУ)	22,2	1		-	-	-	-	-
ИТОГО по МБ		37,3	914	-2	70	743	-2	718	+19
ОУНБ		6,0	1					-	-
ОБДЮ		2,9	1		1			15	=
ОСБС		0,5	1					54	+4
ИТОГО по области		40,6	917	-2	71	743	-2	787	+23

ПРИЛОЖЕНИЕ № 3

№ п/п	Район/город	ПОЛЬЗОВАТЕЛИ (ед.)							
		Всего зарегистрированных пользователей	в сравнении с 2021 г.	в т.ч. в стационаре	сравнении с 2021 г.	в т.ч. во внестационарных условиях	в сравнении с 2021 г.	в т.ч. удален. пользователей	в сравнении с 2021 г.
1.	Алгайский	7038	-260	6441	-347	286	+2	311	+85
2.	Аркадакский	13400	-621	12872	-687	528	+66	-	-
3.	Аткарский	20899	+323	20422	+307	477	+16	-	-
4.	Баз.Карабулакский	19426	-210	17534	-12	1892	+449	-	-
5.	Балаковский	14695	+2554	12053	+3514	99	+5	2543	-647
6.	Балашовский	16023	+170	15838	+177	185	-7	-	-965
7.	Балтайский	6948	+66	6898	+48	50	+18	-	-
8.	Вольский	26154	-2533	23932	-2730	636	-84	1586	+281
9.	Воскресенский	5688	+6	5557	-4	131	+10	-	-
10.	Дергачевский	13854	=	13268	-43	579	+45	7	-2
11.	Духовницкий	7582	+147	7582	+147	-	-	-	-
12.	Екатериновский	13783	+1	13324	+10	459	-9	-	-
13.	Ершовский	29013	=	25098	+473	3915	-473	-	-
14.	Ивантеевский	10269	+533	9457	+494	800	+55	12	-16
15.	Калининский	22322	-13	19960	-13	2359	=	3	-
16.	Красноармейский	25374	+2	24671	+2	703	=	-	-
17.	Краснокутский	14533	+264	13780	+209	753	+55	-	-
18.	Краснопартизанский	7766	-132	7411	-109	355	-23	-	-
19.	Лысогорский	14268	-9	13884	+85	327	-102	57	+8
20.	Марковский	25161	+127	24781	+216	360	-109	20	+20
21.	Новобураский	10421	+13	9486	+67	935	-54	-	-
22.	Новоузенский	14340	-1829	14108	-1586	232	-243	-	-
23.	Озинский	13512	-1	11540	+1	1972	-2	-	-
24.	Перелюбский	8500	-426	7455	-501	1045	+75	-	-
25.	Петровский	27763	+149	26816	+96	947	+53	-	-
26.	Питерский	14504	+4065	7014	+430	732	-126	6758	+3761
27.	Пугачевский	18381	+104	18119	+96	262	+8	-	-
28.	Ровенский	12124	+188	11443	+378	681	-190	-	-
29.	Романовский	10120	+4	10025	+656	95	-652	-	-
30.	Ртищевский	28130	+1	27613	+51	517	-50	-	-
31.	Самойловский	10244	+237	9515	+234	729	+3	-	-
32.	Советский	16278	+225	12780	-921	3490	+1138	8	+8
33.	Татищевский	16189	+1	14858	-198	1298	+211	33	-12
34.	Турковский	7658	-344	6916	-308	742	-36	-	-
35.	Федоровский	8379	-628	8171	-630	208	+2	-	-
36.	Хвалынский	13197	+1023	12616	+940	581	+83	-	-
37.	Энгельсский	64640	+86	64519	+98	121	-12	-	-
38.	г.Балаково	28247	+10536	28247	+10536	-	-	-	-
39.	г.Балашов	25735	-369	23573	-271	2162	-98	-	-
40.	г.Саратов	216651	+5358	210756	+5266	5857	+92	38	=
41.	г.Шиханы (КДУ)	1130	+174	1130	+174	-	-	-	-
ИТОГО по МБ		880339	+18982	831463	+16345	37500	+116	11376	+2521
ОУНБ		49947	-3360	18981	-5334	22	-42	30944	+2016
ОБДЮ		23813	+3531	15483	+3173	4824	-35	3506	+393
ОСБС		4304	+26	3362	-14	594	-2	348	+42
ИТОГО по области		958403	+19179	869289	+14170	42940	+37	46174	+4972

ПРИЛОЖЕНИЕ 4

№ п/п	Район/город	ДОКУМЕНТОВЫДАЧА							
		Всего	в сравнении с 2021 г.	в т.ч. в стационарном режиме	в сравнении с 2021 г.	т.ч. во вне стационарном режиме	в сравнении с 2021 г.	В удаленном режиме	в сравнении с 2021 г.
1.	Алгейский	182187	-881	181767	-869	420	-12	-	-
2.	Аркадакский	320431	-14175	312163	-12397	8268	-1778	-	-
3.	Аткарский	428973	+5894	419738	+5625	9235	+269	-	-
4.	Баз.Карабулакский	415965	+8415	394676	+240	21289	+8175	-	-
5.	Балаковский	250355	+79703	218167	+76451	1688	+152	30500	+3100
6.	Балашовский	311935	+14615	309175	+13943	2760	+672	-	-
7.	Балтайский	150313	+6005	148254	+5336	2059	+669	-	-
8.	Вольский	466435	-27936	455281	-28205	11154	+269	-	-
9.	Воскресенский	120109	-411	113330	-408	6779	-3	-	-
10.	Дергачевский	311798	+12021	290347	+16803	21451	-4782	-	-
11.	Духовницкий	175636	+10940	175636	+10940	-	-	-	-
12.	Екатериновский	298310	+33	288921	-883	6491	-9	2898	+925
13.	Ершовский	646929	=	613702	-4	33227	+4	-	-
14.	Ивантеевский	238833	+20314	230433	+20383	8400	-69	-	-
15.	Калининский	511254	-1179	456013	+1161	55241	-106	-	-2234
16.	Красноармейский	629151	=	620345	+45	8806	-45	-	-
17.	Краснокутский	366366	+62445	348200	+58058	18166	+4387	-	-
18.	Краснопартизанский	164123	-1076	158545	+2042	5578	-3118	-	-
19.	Лысогорский	300653	+40832	297836	+42494	2809	-1652	8	-10
20.	Марковский	536604	+2230	496538	-30915	40034	+33113	32	+32
21.	Новобураский	243492	+11376	228497	+2645	14995	+8731	-	-
22.	Новоузенский	389516	-32200	383510	-26705	6006	-5495	-	-
23.	Озинский	321809	+1167	286474	+7792	35335	-6625	-	-
24.	Перелюбский	153223	+1498	142316	+5103	10907	-3605	-	-
25.	Петровский	600256	+12295	584613	+11569	15643	+726	-	-
26.	Питерский	191901	+564	179674	+908	12227	-344	-	-
27.	Пугачевский	450263	+859	437582	-3582	12681	+4441	-	-
28.	Ровенский	288103	-6584	278482	+2140	9621	-8724	-	-
29.	Романовский	219962	+859	217643	+12516	2319	-11657	-	-
30.	Ртищевский	572277	+987	567454	+1111	4823	-124	-	-
31.	Самойловский	214198	+3907	207824	+3855	6374	+52	-	-
32.	Советский	360461	+1453	308403	-4333	52058	+5786	-	-
33.	Татищевский	352158	+28288	336006	+19598	16085	+8691	67	-1
34.	Турковский	178665	-6841	165371	-7014	13294	+173	-	-
35.	Федоровский	191880	+1291	189129	+1549	2751	-258	-	-
36.	Хвалынский	390010	+89371	357034	+67532	32842	+21785	134	+54
37.	Энгельский	1207894	+130	1202569	+126	2678	+56	2647	-52
38.	г.Балаково	500500	+152661	500500	+152661	-	-	-	-
39.	г.Балашов	470455	-11734	444861	-9121	24802	-2998	792	+385
40.	г.Саратов	4128001	+79449	4039454	+78859	69579	+251	18968	+339
41.	г.Шиханы (КДУ)	25187	+3159	25187	+3159	-	-	-	-
ИТОГО по МБ		18276571	+549744	17611650	+500208	608875	+46998	56046	+2538
ОУНБ		939624	-562804	927431	-563352	11149	+744	1044	-196
ОБДЮ		415874	+72345	326351	+69496	88722	+2640	801	+209
ОСБС		224490	+2656	181438	-580	12090	+64	30962	+3172
ИТОГО по области		19856559	+61941	19046870	+5772	720836	+50446	88853	+5723

ПРИЛОЖЕНИЕ 5

№ п/п	Район/город	ЧИСЛО ПОСЕЩЕНИЙ					
		Число посещений всего	в сравнении с 2021г.	в т.ч. в стационарных условиях	в сравнении с 2021г.	Вне стационара	в сравнении с 2021г.
1.	Алгайский	61943	-2475	57671	-4787	4272	+2312
2.	Аркадакский	192958	+67630	160412	+44284	32546	+23346
3.	Аткарский	214272	+11817	191484	+10295	22788	+1522
4.	Баз.Карабулак.	158255	+15095	139695	+10963	18560	+4132
5.	Балаковский	97254	+47249	90351	+44386	6903	+2863
6.	Балашовский	153674	+17805	130095	+7293	23579	+10512
7.	Балтайский	72825	+23164	70931	+21545	1894	+1619
8.	Вольский	210392	+17031	184114	+10600	26278	+6431
9.	Воскресенский	80657	-31399	66137	-9790	14520	-21609
10.	Дергачевский	145274	-5201	132877	+6103	12397	-11304
11.	Духовницкий	73827	+14161	70803	+12923	3024	+1238
12.	Екатериновский	120465	+26	111375	+21	9090	+5
13.	Ершовский	251651	+27581	214304	+14241	37347	+13340
14.	Ивантеевский	118883	+21495	103591	+12753	15292	+8742
15.	Калининский	316127	+61254	278993	+55641	37134	+5613
16.	Красноармейск.	259503	+30280	257548	+29725	1955	+555
17.	Краснокутский	186013	+65517	147004	+43981	39009	+21536
18.	Краснопартиз.	102208	+21628	71681	+8348	30527	+13280
19.	Лысогорский	164224	+37419	151460	+36739	12764	+680
20.	Марковский	233859	+24119	209520	+14960	24339	+9159
21.	Новобураский	161677	+66357	141813	+59545	19864	+6812
22.	Новоузенский	147204	+13433	135967	+11388	11237	+2045
23.	Озинский	146736	+11159	136965	+9915	9771	+1244
24.	Перелобский	78609	+17437	66989	+15525	11620	+1912
25.	Петровский	266359	+36013	233588	+19907	32771	+16106
26.	Питерский	61609	+6034	50633	+3157	10976	+2877
27.	Пугачевский	158544	+8730	133531	+189	25013	+8541
28.	Ровенский	138129	+4382	122610	+8366	15519	-3984
29.	Романовский	89005	+5184	81089	+7503	7916	-2319
30.	Ртищевский	223659	+12194	208694	+5303	14965	+6891
31.	Самойловский	117519	+13223	100415	+12831	17104	+392
32.	Советский	233960	+37150	192522	+26581	41438	+10569
33.	Татищевский	179667	+19564	167150	+13123	12517	+6441
34.	Турковский	96711	-634	83576	-507	13135	-127
35.	Федоровский	77382	+8752	66854	+7023	10528	+1729
36.	Хвалынский	192498	+109767	180129	+101946	12369	+7821
37.	Энгельсский	398189	+12420	350174	+8622	48015	+3798
38.	г.Балаково	228029	+61209	215479	+65959	12550	-4750
39.	г.Балашов	230492	-10331	210301	-10829	20191	+498
40.	г.Саратов	1384070	+84133	1326051	+65238	58019	+18895
41.	г.Шиханы (КДУ)	9394	+3863	9394	+3863	-	-
ИТОГО по МБ		7833706	+984235	7053970	+804872	779736	+179363
ОУНБ		139298	+1166	103420	-3957	35878	+5123
ОБДЮ		131940	+2366	108164	+34693	23776	-32327
ОСБС		42582	+4164	38414	+3524	4168	+640
ИТОГО по области		8147526	+991931	7303968	+839132	843558	+152799

ПРИЛОЖЕНИЕ 6

	Район/город	Число посещений массовых мероприятий (в стационаре и вне стационара)		Число обращений удаленных пользователей	
		Всего	в сравнении с 2021 г.	Всего	в сравнении с 2021 г.
1.	Алгайский	16848	+2232	40825	+37471
2.	Аркадакский	72000	+41120	20780	+18469
3.	Аткарский	51190	+7555	29676	+21760
4.	Баз.Карабул.	27143	+3097	68671	+68671
5.	Балаковский	22426	+18334	27976	+9979
6.	Балашовский	48589	+17322	65125	+31704
7.	Балгайский	10739	+3445	-	-45
8.	Вольский	44641	+17300	6620	+2983
9.	Воскресенский	33403	-21855	3180	-1240
10.	Дергачевский	21870	-3383	3344	-7527
11.	Духовницкий	16545	+4961	3780	-495
12.	Екатериновский	25915	+8	29010	+6370
13.	Ершовский	72515	+19401	115775	+14246
14.	Ивантеевский	20421	+8843	5936	-6019
15.	Калининский	70671	+26486	12832	+6895
16.	Красноармейск.	97343	+24643	-	-
17.	Краснокутский	60790	+29629	-	-
18.	Краснопартизанс.	37337	+12793	2293	+2293
19.	Лысогорский	48487	+12575	60745	-21802
20.	Марксовский	40792	+9472	2706	+383
21.	Новобураский	51899	+28708	-	-
22.	Новоузенский	34508	+4543	37833	+11083
23.	Озинский	35816	-1784	15922	+7794
24.	Перелобский	25964	+5393	88487	+33238
25.	Петровский	74099	+22756	2664	-1588
26.	Питерский	15886	+5459	106587	-26516
27.	Пугачевский	30027	+3022	16209	+6246
28.	Ровенский	43453	+1069	7433	+2783
29.	Романовский	27317	+2403	5266	+1123
30.	Ртищевский	32627	+5924	104351	+10418
31.	Самойловский	27838	+7850	4067	+1611
32.	Советский	45605	+3163	55797	+55797
33.	Татищевский	29467	+6791	14207	+10213
34.	Турковский	11736	+340	2411	+1056
35.	Федоровский	30383	+5810	2210	+1506
36.	Хвалынский	25038	+13211	39682	+39682
37.	Энгельский	53208	+12971	455154	+908
38.	г.Балаково	50943	+15443	64605	+20193
39.	г.Балашов	17841	+8903	4966	+581
40.	г.Саратов	161500	+83027	82101	-13455
41.	г.Шиханы (КДУ)	895	-1876	-	-
	ИТОГО по МБ	1665715	+467104	1609226	+346769
44.	ОУНБ	98012	+11865	322017	+71710
45.	ОБДЮ	36113	-10230	55510	+11566
46.	ОСБС	3570	+831	14847	+295
	ИТОГО по области	1803410	+469570	2001600	+430340

ПРИЛОЖЕНИЕ 7

№ п/п	Район/город	План посещений и обращений библиотек на 2022 г.	Фактический показатель посещений и обращений за 2022 г. по мониторингу №1-Культура	Достижение показателей числа посещ. и обращ. «дорожной карты» в 2022 г. по Указу Президента РФ «О национальных целях развития РФ на период до 2030 года» (%)	План посещений и обращений библиотек на 2023 г. (коэфф. 1.2. к 2019 г.)
1.	Алгайский	102768	102768	100,0	112111
2.	Аркадакский	213738	213738	100,0	233168
3.	Аткарский	243125	243948	100,3	265228
4.	Баз.Карабулакский	193697	226926	117,2	211306
5.	Балаковский	128216	125230	97,7	139872
6.	г.Балаково	300308	292634	97,4	327608
7.	Балашовский	173580	218059	125,6	189360
8.	г.Балашов	262736	230492	87,7	286621
9.	Балтайский	73674	72825	98,8	80371
10.	Вольский	217152	217012	100,0	236893
11.	Воскресенский	81324	83837	103,1	88717
12.	Дергачевский	133168	148618	111,6	145274
13.	Духовницкий	76128	77607	101,9	83048
14.	Екатериновский	151289	149475	98,8	165042
15.	Ершовский	308926	368389	119,2	337010
16.	Ивантеевский	124798	124819	100,0	136144
17.	Калининский	329466	328959	99,8	359418
18.	Красноармейский	259403	259503	100,0	282985
19.	Краснокутский	185841	186013	100,1	202735
20.	Краснопартизанский	104501	104410	100,0	114001
21.	Лысогорский	214493	224969	104,9	233993
22.	Марковский	233407	236565	101,3	254626
23.	Новобураский	161677	161677	100,0	176375
24.	Новоузенский	173481	185037	106,7	189252
25.	Озинский	161583	162658	100,7	176273
26.	Перелюбский	133097	167096	125,5	145196
27.	Петровский	258453	269023	104,1	281948
28.	Питерский	110291	168196	152,5	120318
29.	Пугачевский	174750	174753	100,0	190637
30.	Ровенский	144298	145562	100,9	157416
31.	Романовский	93397	94271	100,9	101887
32.	Ртищевский	271468	328010	120,8	296147
33.	Самойловский	115503	121586	105,3	126004
34.	Советский	234343	289757	123,6	255647
35.	Татищевский	217612	193884	89,1	237395
36.	Турковский	112651	99122	88,0	122892
37.	Федоровский	100644	79592	79,1	109794
38.	Хвалынский	228792	232180	101,5	249592
39.	Энгельсский	852133	853343	100,1	929599
40.	г.Саратов	1726070	1466171	84,9	1882986
41.	г.Шиханы (КДУ)	14384	9394	65,3	15691
ИТОГО по МБ		9396365	9438108	100,4	10250580
ОУНБ		377550	411315	113,2	411874
ОБДЮ		237275	237450	100,1	258846
ОСБС		53740	57419	106,8	58630
ИТОГО по области		10064930	10145709	100,8	10979930

ПРИЛОЖЕНИЕ 8

	Район/город	БИБЛИОТЕЧНЫЙ ФОНД (экз.)										
		Всего	В сравнении с 2021 г.	в т.ч. элект. изд.	Поступление (всего)	В сравнении с 2021 г.	в т.ч. электр. изд.	Общее кол. поступл. на 1000 жителей	В т.ч. вновь приобр. документы	Выбытие	В сравнении с 2021 г.	% обновл. фонда
1.	Алгайский	55430	+1089	13	2293	+1694	5	157	2293	1204	+482	4,1
2.	Аркадакский	232186	-7570	113	2386	+82	26	119	2386	9956	+7561	1,0
3.	Аткарский	314095	-4725	221	2580	-1111	8	70	2355	7305	+1568	0,8
4.	Баз.Карабул.	234520	+740	312	3380	-427	12	127	2814	2640	-6532	1,4
5.	Балаковский	207923	-5132	515	4439	-1973	3	22	4439	9571	+2907	2,1
6.	Балашовский	177878	-2485	125	3148	-1117	12	31	3148	5633	+357	1,8
7.	Балтайский	85063	-1197	79	573	+196	11	56	573	1770	+960	0,7
8.	Вольский	384646	+1220	355	4156	+733	11	50	3927	2936	+1832	1,1
9.	Воскресенс.	97139	-3552	87	1423	+29	8	126	1423	4975	+2569	1,5
10.	Дергачевский	172949	+964	93	2766	+594	7	168	2766	1802	+567	1,6
11.	Духовницкий	128764	-3525	21	1995	-422	7	191	1905	5520	+1699	1,5
12.	Екатериновск.	250370	-2732	183	1706	-265	37	99	1706	4438	+322	0,7
13.	Ершовский	325426	+1046	403	2899	-503	64	88	1507	1853	-295	0,8
14.	Ивантеевский	104967	-727	76	1531	-442	8	120	1531	2258	+1086	1,5
15.	Калининский	277356	-5918	984	3489	-3281	8	124	3263	9407	+3928	1,3
16.	Красноармск.	243360	-4613	96	3462	-1349	52	80	737	8075	+2259	1,4
17.	Краснокутский	166248	+1361	122	3605	-1356	17	114	1038	2244	+1083	2,2
18.	Краснопартиз.	192786	-3115	63	1834	-555	9	197	1834	4949	-1837	1,0
19.	Лысогорский	130817	+256	59	1468	-290	8	82	1468	1212	-384	1,1
20.	Марковский	306104	-4606	300	4284	-557	14	72	4284	8890	+4582	1,4
21.	Новобураский	124392	-2099	49	1101	-589	6	72	943	3200	+158	0,9
22.	Новоузенский	135876	-113	87	903	-537	8	33	903	1016	+541	0,7
23.	Озинский	177900	-638	77	1655	+217	9	109	1099	2293	-1221	0,9
24.	Перелюбский	133480	+348	87	717	-136	9	59	703	369	-993	0,5
25.	Петровский	238665	-125	456	6290	+2610	12	159	5648	6415	+46	2,6
26.	Питерский	133557	-2740	182	1045	+9	66	69	1045	3785	-3466	0,8
27.	Пугачевский	272315	-2224	182	8585	+4846	63	154	2753	10809	+7321	3,1
28.	Ровенский	141504	+1402	101	2240	+455	8	131	2240	838	-134	1,6
29.	Романовский	125520	-7271	98	2474	+1591	10	193	1037	9745	+4550	2,0
30.	Ртищевский	287546	-2533	2938	2572	-443	11	50	1408	5105	-5279	0,9
31.	Самойловский	147544	-1363	40	1194	+93	8	72	1194	2557	-1964	0,8
32.	Советский	184423	+596	75	2111	-1869	10	86	2111	1515	-1729	1,1
33.	Татищевский	261611	-2761	208	3894	+1292	8	138	3612	6655	+4185	1,5
34.	Турковский	118381	-2110	107	2020	+166	7	204	2020	4130	-1990	1,7
35.	Федоровский	194686	1221	667	1903	+789	8	110	1080	3124	+420	1,0
36.	Хвалынский	200698	+1600	116	3307	-635	11	157	3307	1707	-14485	1,6
37.	Энгельский	986233	-15072	476	18543	+5401	14	61	13774	33615	+14666	1,9
38.	г.Балаково	276920	-3531	78	5264	-1127	5	29	5264	8795	-2780	1,9
39.	г.Балашов	300034	-1870	132	4814	-908	4	62	4788	6684	+470	1,6
40.	г.Саратов	1541790	+3326	1023	32541	-7102	51	37	32207	29215	-343	2,1
41.	г.Шиханы (КДУ)	31639	+68	-	68	+68	-	13	68	-	-	0,2
ИТОГО по МБ		10102741	-81552	11399	156658	-6129	655	66	132601	238210	+22687	1,5
ОУНБ		3007450	-5324	3804	6946	+158	8	8	6946	12270	+1022	0,2
ОБДЮ		296062	-340	3939	5676	+2190	-	7	5676	6016	-2136	1,9
ОСБС		270764	+4448	52167	6183	-170	3415	7	6095	1735	-1619	2,3
ИТОГО по области		13677017	-82768	71309	175463	-3951	4078	74	151318	258231	+19954	1,3

ПРИЛОЖЕНИЕ 9

	Районы	Количество литературы, приобретенной на субсидии в 2022 г.				
		Всего	Литература для детей	% от общего кол-ва литер., приобр. на субсидии	Литература для читателей с 14 лет	% от общего кол-ва литер., приобр. на субсидии
1.	Алгайский	190	118	62	72	38
2.	Аркадакский	444	259	59	185	41
3.	Аткарский	584	349	60	235	40
4.	Баз.Карабул.	518	240	47	278	53
5.	Балаковский	2971	890	30	2081	70
6.	Балашовский	721	298	42	423	58
7.	Балтайский	79	43	54	36	46
8.	Вольский	1003	337	34	666	66
9.	Воскресенский	279	105	38	174	62
10.	Дергачевский	280	280	100	0	0
11.	Духовницкий	290	189	66	101	34
12.	Екатериновск.	342	201	59	141	41
13.	Ершовский	747	380	51	367	49
14.	Ивантеевский	139	83	60	56	40
15.	Калининский	593	454	77	139	23
16.	Красноармейск.	737	225	31	512	69
17.	Краснокутский	741	273	37	468	63
18.	Краснопартиз.	134	46	34	88	66
19.	Лысогорский	345	280	83	65	39
20.	Марксовский	651	278	43	373	57
21.	Новобурасский	228	148	65	80	35
22.	Новоузенский	540	435	81	105	19
23.	Озинский	240	165	69	75	31
24.	Перелюбский	207	33	16	174	84
25.	Петровский	522	172	33	350	67
26.	Питерский	155	101	65	54	35
27.	Пугачевский	610	376	62	234	38
28.	Ровенский	277	202	73	75	27
29.	Романовский	205	74	36	131	64
30.	Ртищевский	751	309	42	442	58
31.	Самойловский	351	1	0,01	350	99,99
32.	Советский	326	47	15	279	85
33.	Татищевский	361	321	88	40	60
34.	Турковский	200	71	36	129	64
35.	Федоровский	219	63	29	156	71
36.	Хвалынский	323	100	31	223	69
37.	Энгельсский	3867	1714	45	2153	55
38.	г.Балашов	881	330	38	551	62
39.	г.Саратов	10842	-	-	10842	100
ИТОГО по МБ		32893	9990	30	22903	70
	ОУНБ	1049	-	-	1049	100
	ОБДЮ	1757	1757	100	-	-
	ОСБС	1317	185	14	1132	86
ИТОГО по области		37016	11932	32	25084	68

ПРИЛОЖЕНИЕ 10

	Район/город	Выделено всего в 2022 г. (тыс.руб.)	Количество наименований периодики, полученной в 2022 г.						Выделено на I полугод. 2023 г. (тыс. руб.)
			ЦБС (в целом)		ЦБ		Б-ки-филиалы		
			газет	журн.	газет	журн.	газет	журн.	
1.	Алгайский	39,8	10	8	7	7	2	1	21,5
2.	Аркадакский	531,1	8	35	8	10	2	2	292,5
3.	Аткарский**	160,0	16	25	15	14	1-2	2	85,0
4.	Баз. Карабулакск.	225,5	11	37	11	34	2	3	77,1
5.	Балаковский	224,0	9	50	9	36	1	3	145,0
6.	Балашовский	75,0	6	14	6	11	1	2	75,0
7.	Балтайский	13,3	1	-	1	-	1	-	4,4
8.	Вольский	105,2	9	11	-	-	0-1	0-1	21,0
9.	Воскресенский	31,6	1	4	-	2	1	1	-
10.	Дергачевский	178,0	3	17	3	8	3	6	91,0
11.	Духовницкий	79,0	2	7	2	7	2	5	46,2
12.	Екатериновск.**	40,1	1	1	1	1	1	-	20,0*
13.	Ершовский	98,0	3	9	3	2	2	-	50,0
14.	Ивантеевский	80,0	12	10	10	6	3	1	40,0
15.	Калининский **	107,2	10	12	8	9	1	2	80,0
16.	Красноармейский	283,3	14	32	11	15	2	1	158,0
17.	Краснокутский*	31,0	5	5	1	1	1	2	10,0
18.	Краснопартизанс.	143,5	16	14	10	7	6	2	62,1
19.	Лысогорский	219,0	8	26	8	26	1	1	118,0
20.	Марксовский **	162,3	22	32	11	21	1-2	1-2	99,2
21.	Новобураский	-	-	-	-	-	-	-	-
22.	Новоузенский	102,2	15	6	11	1	3	1	51,0
23.	Озинский**	137,0	7	15	5	6	2	1	62,5
24.	Перелюбский	-	-	-	-	-	-	-	-
25.	Петровский*	26,0	3	6	3	6	1	6	40,6*
26.	Питерский	42,0	2	1	2	1	1	1	21,0
27.	Пугачевский	130,0	5	7	5	1	1	1	52,0
28.	Ровенский	85,0	4	15	4	15	-	5	50,0
29.	Романовский	45,0	9	6	7	2	2	-	24,0
30.	Ртищевский	155,7	2	2	2	1	2	1	71,3
31.	Самойловский**	80,0	9	20	9	10	1	1	47,0**
32.	Советский	30,1	6	19	5	13	3	3	7,3
33.	Татищевский	407,1	19	35	10	5	4	6	158,2
34.	Турковский	70,0	17	8	17	4	3	-	44,0
35.	Федоровский***	68,2	7	28	18	1	1	1	99,2
36.	Хвалынский	147,5	3	25	9	3	3	5	29,2
37.	Энгельсский *	8,2	2	1	-	1	1	1	555,6
38.	г. Балашов	294,5	10	35	17	3	3	5	75,0
39.	г. Балаково	150,0	7	65	40	1	1	5	97,3
40.	г. Саратов	2771,1	23	200	160	3	3	20	980,2
ИТОГО по МБ		7576,5							3961,4

* Периодические издания приобретены только на средства спонсоров.

** Периодические издания приобретались на средства муниципального бюджета и средства спонсоров.

*** Периодические издания поступали только в одном полугодии.

№ п/п	Район/город	ЧИТАЕМОСТЬ		ПОСЕЩАЕМОСТЬ	
		Всего	В сравнении с 2021 г.	Всего	В сравнении с 2021 г.
1.	Алгайский	25,9	+0,8	8,8	=
2.	Аркадакский	23,9	=	14,4	+5,5
3.	Аткарский	20,5	-0,1	10,2	+0,4
4.	Баз.Карабул.	21,4	+0,7	8,1	+0,8
5.	Балаковский	17,0	+3,0	6,6	+2,5
6.	Балашовский	19,5	+0,8	9,6	+1,0
7.	Балтайский	21,6	+0,6	10,5	+3,3
8.	Вольский	17,8	+0,6	8,0	+0,3
9.	Воскресенский	21,1	-0,1	14,2	-5,5
10.	Дергачевский	22,5	+0,9	10,5	-0,4
11.	Духовницкий	23,2	+1,1	9,7	+1,7
12.	Екатериновский	21,6	=	8,7	=
13.	Ершовский	22,3	=	8,7	+1,0
14.	Ивантеевский	23,3	+0,9	11,6	+1,6
15.	Калининский	22,9	=	14,2	+2,8
16.	Красноармейск.	24,8	=	10,2	+1,2
17.	Краснокутский	25,2	+3,9	12,8	+4,4
18.	Краснопартизанский	21,1	+0,2	13,2	+3,0
19.	Лысогорский	21,1	+2,9	11,5	+2,6
20.	Марковский	21,3	=	9,3	+0,9
21.	Новобурасский	23,4	+1,1	15,5	+6,4
22.	Новоузенский	27,2	+1,1	10,3	+2,0
23.	Озинский	23,8	+0,1	10,9	+0,9
24.	Перелюбский	18,0	+1,0	9,2	+2,4
25.	Петровский	21,6	+0,3	9,6	+1,3
26.	Питерский	13,2	-5,1	4,2	-1,1
27.	Пугачевский	24,5	-0,1	8,6	+0,4
28.	Ровенский	23,7	-1,0	11,4	+0,2
29.	Романовский	21,7	+0,1	8,8	+0,5
30.	Ртищевский	20,3	=	7,9	+0,4
31.	Самойловский	20,9	-0,1	11,5	+1,1
32.	Советский	22,1	-0,3	14,4	+2,1
33.	Татищевский	21,7	+1,7	11,1	+1,2
34.	Турковский	23,3	+0,1	12,6	+0,3
35.	Федоровский	22,9	+1,7	9,2	+1,6
36.	Хвалынский	29,5	+4,8	14,6	+7,8
37.	Энгельский	18,7	=	6,2	+0,2
38.	г.Балаково	17,7	-1,9	8,1	-1,3
39.	г.Балашов	18,3	-0,2	9,0	-0,2
40.	г.Саратов	19,0	-0,2	6,4	+0,3
41.	г.Шиханы (КДУ)	22,3	-0,7	8,3	+2,5
ИТОГО по МБ		20,8	+0,2	8,9	+1,0
ОУНБ		18,8	+9,4	2,8	+0,2
ОБДЮ		17,5	+0,6	5,5	-0,9
ОСБС		52,2	+0,4	9,9	+0,9
ИТОГО по области		20,7	-0,4	8,5	+0,9

ПРИЛОЖЕНИЕ 12

№ п/п	Район/город	Обращаемость		Документно-обеспеченность на 1 жителя		Документно-обеспеченность на 1 читателя	
		Всего	В сравнении с 2021 г.	Всего	В сравнении с 2021 г.	Всего	В сравнении с 2021 г.
1.	Алгайский	3,3	-0,1	3,8	+0,1	7,9	+0,5
2.	Аркадакский	1,4	=	11,6	=	17,3	+0,2
3.	Аткарский	1,4	+0,1	8,7	+0,2	15,0	+0,5
4.	Баз.Карабулакский	1,8	+0,1	8,8	+0,2	12,1	+0,2
5.	Балаковский	1,2	+0,4	1,0	=	14,1	-3,4
6.	Балашовский	1,7	+0,1	1,7	=	11,1	+0,3
7.	Балтайский	1,8	+0,1	8,3	+0,1	12,2	-0,3
8.	Вольский	1,2	-0,1	4,6	+0,1	14,7	+1,3
9.	Воскресенский	1,2	=	8,6	-0,2	17,1	-0,6
10.	Дергачевский	1,8	+0,1	10,5	+0,4	12,5	+0,1
11.	Духовницкий	1,4	+0,2	12,4	+0,1	17,0	-0,8
12.	Екатериновский	1,2	=	14,5	+0,1	18,2	-0,2
13.	Ершовский	2,0	=	9,9	+0,4	11,2	=
14.	Ивантеевский	2,3	+0,2	8,2	+0,1	10,2	-0,6
15.	Калининский	1,8	=	9,8	=	12,4	-0,3
16.	Красноармейский	2,6	+0,1	5,6	=	9,6	-0,2
17.	Краснокутский	2,2	+0,4	5,3	+0,2	11,4	-0,1
18.	Краснопартизанск.	0,8	=	20,7	+0,6	24,8	=
19.	Лысогорский	2,3	+0,3	7,3	+0,1	9,2	+0,1
20.	Марковский	1,7	=	5,2	=	12,2	-0,2
21.	Новобурасский	2,0	+0,2	8,1	-0,1	11,9	-0,2
22.	Новоузенский	2,9	-0,2	5,0	+0,1	9,5	+1,1
23.	Озинский	1,8	=	11,8	+0,4	13,2	=
24.	Перелюбский	1,1	=	11,1	+0,4	15,7	+0,8
25.	Петровский	2,5	=	6,0	+0,1	8,6	=
26.	Питерский	1,4	=	8,8	=	9,2	-3,9
27.	Пугачевский	1,6	=	4,9	=	14,8	-0,2
28.	Ровенский	2,0	-0,1	8,3	+0,1	11,6	-0,1
29.	Романовский	1,7	+0,1	9,8	-0,2	12,4	-0,7
30.	Ртищевский	2,0	=	5,6	+0,1	10,2	-0,1
31.	Самойловский	1,4	=	8,9	+0,1	14,4	-0,5
32.	Советский	1,9	=	7,5	+0,2	11,3	-0,1
33.	Татищевский	1,3	+0,1	9,3	=	16,2	-0,1
34.	Турковский	1,5	=	12,0	+0,2	15,5	+0,5
35.	Федоровский	1,0	=	11,3	+0,3	23,2	+1,5
36.	Хвалынский	1,9	+0,4	9,5	+0,2	15,2	-1,1
37.	Энгельсский	1,2	=	3,2	-0,1	15,3	-0,2
38.	г.Балаково	1,8	+0,6	1,5	=	9,8	-6,0
39.	г.Балашов	1,6	=	3,9	=	11,7	+0,1
40.	г.Саратов	2,7	+0,1	1,8	+0,1	7,1	=
41.	г.Шиханы (КДУ)	0,8	+0,1	6,2	+0,2	28,0	-5,0
ИТОГО по МБ		1,8	+0,1	4,3	+0,1	11,5	-0,3
ОУНБ		0,3	+0,1	3,6	=	60,2	+3,7
ОБДЮ		1,4	+0,6	0,4	=	12,4	-2,2
ОСБС		0,8	+0,1	0,3	=	62,9	+0,6
ИТОГО по области		1,4	+0,3	5,8	+0,1	14,3	-0,4

ИНФОРМАТИЗАЦИЯ БИБЛИОТЕК										
	Район/город	Число б-к, имеющих ПК		Доля компьютеризированных библиотек	Число ПК		Доступ в Интернет (б-к)		Доля б-к, подключенных к Интернет (%)	Число б-к, имеющих сайт и WEB-стр
		2022 г.	В сравнении с 2021 г.		2022г.	В сравнении с 2021г.	2022г.	В сравнении с 2021г.		
1.	Алгайский	9		100,0	19	+4	9	=	100,0	2
2.	Аркадакский	16		84,2	21	-2	16	=	84,2	1
3.	Аткарский	17		60,7	24	=	4	-2	14,3	1
4.	Баз.Карабул.	15		57,7	23	+1	15	=	57,7	1
5.	Балаковский	14	+2	53,8	38	+2	12	=	46,1	1
6.	Балашовский	18		50,0	26	=	5	-1	13,9	1
7.	Балтайский	10		100,0	14	-2	7	=	70,0	1
8.	Вольский	17	-1	56,7	30	=	12	-6	40,0	1
9.	Воскресенский	11		91,7	13	=	11	=	91,7	1
10.	Дергачевский	17		81,0	23	+2	13	+1	61,9	2
11.	Духовницкий	14		93,3	19	=	14	=	93,3	2
12.	Екатериновск.	18		75,0	27	+1	15	=	62,5	4
13.	Ершовский	22	+1	57,9	30	+1	22	+1	57,9	2
14.	Ивантеевский	14		93,3	37	+2	14	=	93,3	2
15.	Калининский	13	-3	46,4	20	-2	12	=	42,9	1
16.	Красноармейск.	18		58,1	34	=	15	-2	48,4	1
17.	Краснокутский	14		58,3	22	=	13	=	54,2	-
18.	Краснопартиз.	15	+2	88,2	24	+1	15	+2	88,2	1
19.	Лысогорский	18		90,0	35	=	18	=	81,8	1
20.	Марковский	23		63,4	37	+1	16	=	44,4	2
21.	Новобурасский	11		68,7	15	=	11	=	68,7	1
22.	Новоузенский	13		81,2	19	+3	13	=	81,2	1
23.	Озинский	13		81,2	19	=	13	-2	81,2	1
24.	Перелюбский	14		77,8	22	+1	14	=	77,8	1
25.	Петровский	18		64,3	37	+7	17	=	60,7	2
26.	Питерский	14		100,0	21	=	14	=	100,0	2
27.	Пугачевский	21	+2	67,7	30	+5	21	+2	67,7	2
28.	Ровенский	10		62,5	17	=	10	=	62,5	1
29.	Романовский	12		85,7	16	+1	12	=	85,7	1
30.	Ртищевский	17		50,0	30	=	17	=	50,0	2
31.	Самойловский	14		66,7	17	-1	14	=	66,7	2
32.	Советский	13		100,0	34	-3	13	=	100,0	1
33.	Татищевский	12	-1	52,2	36	+10	12	-1	52,2	1
34.	Турковский	12		92,3	17	=	12	=	92,3	1
35.	Федоровский	13	-1	61,9	16	=	4	-3	19,0	1
36.	Хвалынский	13		76,5	35	+1	7	+1	41,2	1
37.	Энгельский	35		72,9	85	-3	29	-6	60,4	1
38.	г.Балаково	9		100,0	40	=	9	=	100,0	2
39.	г.Балашов	7		100,0	25	+4	7	+3	100,0	1
40.	г.Саратов	64	+1	87,7	224	-34	61	+2	83,6	2
41.	г.Шиханы (КДУ)	1		100,0	1	=	1	+1	100,0	0
ИТОГО по МБ		649	+2	71,0	1272	=	569	-10	62,2	55
ОУНБ		1		100,0			1	=	100,0	1
ОБДЮ		1		100,0	75	=	1	=	100,0	1
ОСБС		1		100,0	42	=	1	=	100,0	1
ИТОГО по области		652	+2	71,1			572	-10	62,4	58

ПРИЛОЖЕНИЕ 14

№ п/п	Район/город	Объем ЭК в 2022 г. (записей)	В сравнении с 2021 г. (записей)	Доля записей ЭК от общего объема фонда (%)	Объем ЭК, доступного в Интернет	Кол-во б-к, имеющих доступ к НЭБ/НЭДБ	Кол-во б-к, представленных в соцсетях
1.	Алгайский	26127	+2000	47,1	-	2	6
2.	Аркадакский	64421	+7000	27,7	-	15	19
3.	Аткарский	39000	+2950	12,4	-	2	25
4.	Баз.Карабулакский	66488	+1381	28,3	-	7	18
5.	Балаковский	137574	+5028	66,2	89946	1	3
6.	Балашовский	37413	+4973	21,0	-	0	33
7.	Балтайский	-	-	-	-	0	7
8.	Вольский	93960	+2185	24,4	-	2	21
9.	Воскресенский	14497	+119	14,9	-	1	11
10.	Дергачевский	19370	+1325	11,2	-	7	21
11.	Духовницкий	21461	+2800	16,7	-	2	4
12.	Екатериновский	16075	+2000	6,4	-	9	21
13.	Ершовский	42123	+2791	12,9	-	0	38
14.	Ивантеевский	40641	+1045	38,7	-	13	13
15.	Калининский	69089	+2413	24,9	-	1	18
16.	Красноармейский	32070	+1897	13,2	-	0	29
17.	Краснокутский	48626	+4027	29,2	-	0	24
18.	Краснопартизанский	-	-	-	-	3	17
19.	Лысогорский	130817	+256	100,0	-	1	20
20.	Марковский	33610	+2755	11,0	-	1	31
21.	Новобураский	16870	+1690	13,6	-	1	4
22.	Новоузенский	41151	+1051	30,3	-	9	14
23.	Озинский	51170	+1170	28,8	-	3	16
24.	Перелюбский	1130	+921	0,8	-	0	14
25.	Петровский	56838	+5000	23,8	-	1	28
26.	Питерский	18400	+2560	13,8	15081	12	14
27.	Пугачевский	46569	+3155	17,1	46569	19	31
28.	Ровенский	19287	+2437	13,6	-	9	12
29.	Романовский	20655	+2000	16,5	-	2	10
30.	Ртищевский	69716	+4501	24,2	-	1	22
31.	Самойловский	1855	-	0,01	-	10	14
32.	Советский	43509	+2300	23,6	-	5	13
33.	Татищевский	19840	+1600	7,6	-	3	15
34.	Турковский	31676	+1938	26,8	-	2	12
35.	Федоровский	39985	+1903	20,5	-	1	16
36.	Хвалынский	44906	+1826	22,4	-	8	17
37.	Энгельсский	248264	+50457	25,2	105097	25	6
38.	г.Балаково	72778	+9153	26,3	-	6	9
39.	г.Балашов	119320	+11592	39,8	-	1	7
40.	г.Саратов	4468646	+141560	100,0	308826	52	64
41.	г.Шиханы (КДУ)	-	-	-	-	0	0
ИТОГО по МБ		6365927	+293759	63,0	565519	231	717
ОУНБ		2487535	+300000	82,7	2487535	1	1
ОБДЮ		1016223	+16200	100,0	754563	1	1
ОСБС		71549	+16178	26,4	71549	1	1
ИТОГО по области		9941234	+634227	72,7	3879166	234	720

Материальная база ¹								
№ п/п	Район/город	В неотапливаемых помещениях	В холодных помещениях	В тесных помещениях	Требуют капитального ремонта	Капитально отремонтированы	Переведены в лучшие помещения	Имеют пожарно-охранную сигнал.
1.	Алгайский	-	-	-	-	1	-	7
2.	Аркадакский	-	-	1	-	-	-	19
3.	Аткарский	-	-	-	-	-	-	25
4.	Баз.Карабул.	2	6	1	-	-	-	1
5.	Балаковский	-	-	-	-	-	-	1
6.	Балашовский	-	-	1	1	1	-	31
7.	Балтайский	-	-	-	-	1	-	-
8.	Вольский	1	2	1	-	-	-	28
9.	Воскресенск.	-	-	3	-	-	-	2
10.	Дергачевский	-	-	-	1	-	-	21
11.	Духовницкий	-	-	4	-	-	-	15
12.	Екатериновск.	-	-	3	-	-	-	19
13.	Ершовский	3	3	4	4	-	-	30
14.	Ивантеевский	-	-	2	-	1	-	14
15.	Калининский	2	2	2	2	-	-	1
16.	Красноармейск.	-	-	3	-	1	1	2
17.	Краснокутск.	1	-	4	1	-	-	24
18.	Краснопартиз.	-	-	-	-	-	-	2
19.	Лысогорский	-	-	-	-	-	-	18
20.	Марковский	1	4	-	-	-	-	14
21.	Новобурасск.	-	3	6	7	-	-	16
22.	Новоузенский	-	-	1	-	-	-	16
23.	Озинский	-	-	-	-	-	1	1
24.	Перелобский	1	-	2	-	-	-	18
25.	Петровский	-	-	3	-	1	1	25
26.	Питерский	-	8	-	-	1	-	-
27.	Пугачевский	-	-	-	-	1	-	31
28.	Ровенский	-	-	3	-	-	-	14
29.	Романовский	-	-	1	2	-	-	14
30.	Ртищевский	-	-	1	-	-	-	27
31.	Самойловский	-	-	-	-	-	-	21
32.	Советский	-	-	1	-	-	-	13
33.	Татищевский	-	-	-	-	1	-	0
34.	Турковский	2	-	2	-	-	-	12
35.	Федоровский	-	2	4	-	-	-	15
36.	Хвалынский	-	1	1	1	1	1	2
37.	Энгельсский	-	3	-	2	-	1	48
38.	г.Балаково	-	-	2	-	-	-	9
39.	г.Балашов	-	-	-	-	-	-	7
40.	г.Саратов	-	-	5	-	-	-	53
41.	г.Шиханы	-	-	-	-	-	-	1
ИТОГО по муницип. библиотекам		13	34	61	21	10	5	617
ИТОГО (%)		1,4	3,7	6,7	2,3	1,1	0,5	67,5

¹Таблица составлена по данным, предоставленным директорами библиотечных систем

ПРИЛОЖЕНИЕ 16

№ п/п	Район/город	Образовательный уровень основного персонала библиотечных работников (человек)										Прошли пере-подг./повыш. квал.
		Всего	С высш. обр.	%	С высш. библ.	%	Ср. спец. образ.	%	Ср. спец. библ. образ.	%	% спец. с высш. и ср. спец. библ. образ.	
1.	Алгайский	13	5	38,5	1	7,7	7	53,8	5	38,5	46,2	3
2.	Аркадакский	23	10	43,5	3	13,0	11	47,8	5	21,7	34,7	7
3.	Аткарский	39	10	25,6	2	5,1	29	74,4	16	41,0	46,1	4
4.	Баз.Карабул.	29	8	27,6	1	3,4	18	62,1	12	41,4	44,8	3
5.	Балаковский	48	20	41,7	9	18,7	25	52,1	20	41,7	60,4	5
6.	Балашовский	51	37	72,5	3	5,9	13	25,5	10	19,6	25,5	2
7.	Балтайский	18	5	27,8	2	11,1	13	72,2	6	33,3	44,4	1
8.	Вольский	63	18	28,6	2	3,2	45	71,4	12	19,0	22,2	5
9.	Воскресенский	20	3	15,0	1	5,0	17	85,0	5	25,0	30,0	0
10.	Дергачевский	30	13	43,3	10	33,3	17	56,7	15	50,0	83,3	4
11.	Духовницкий	20	3	15,0	2	10,0	15	75,0	7	35,0	45,0	1
12.	Екатериновск.	36	9	25,0	1	2,8	27	75,0	19	52,8	55,6	4
13.	Ершовский	51	13	25,5	12	23,5	38	74,5	33	64,7	88,2	1
14.	Ивантеевский	28	14	50,0	4	14,3	14	50,0	13	46,4	60,7	2
15.	Калининский	40	10	25,0	1	2,5	24	60,0	13	32,5	35,0	9
16.	Красноармейск.	46	13	28,3	4	8,7	31	67,4	21	45,6	54,3	3
17.	Краснокутский	37	10	27,0	3	8,1	27	73,0	11	29,7	37,8	0
18.	Краснопартиз.	22	5	22,7	1	4,5	17	77,3	6	27,3	31,8	6
19.	Лысогорский	27	7	25,9	-	-	20	74,1	11	40,7	40,7	2
20.	Марковский	65	28	43,1	-	-	36	55,4	11	16,9	16,9	20
21.	Новобураасский	26	7	26,9	2	7,7	18	69,2	17	65,4	73,1	4
22.	Новоузенский	32	14	43,7	9	28,1	18	56,2	17	53,1	81,2	6
23.	Озинский	26	9	34,6	1	3,8	16	61,5	14	53,8	57,6	3
24.	Перелюбский	27	13	48,1	7	25,9	10	37,0	6	22,2	48,1	4
25.	Петровский	46	16	34,8	3	6,5	28	60,9	12	26,1	32,6	4
26.	Питерский	21	11	52,4	3	14,3	10	47,6	10	47,6	61,9	1
27.	Пугачевский	41	17	41,5	16	39,0	24	58,5	21	51,2	90,2	9
28.	Ровенский	23	3	13,0	-	-	18	78,3	18	78,3	78,3	5
29.	Романовский	24	10	41,7	3	12,5	14	58,3	10	41,7	54,2	6
30.	Ртищевский	59	22	37,3	15	25,4	32	54,2	30	50,8	76,2	7
31.	Самойловский	32	11	34,4	2	6,2	19	59,4	12	37,5	43,7	3
32.	Советский	26	9	34,6	3	11,5	17	65,4	9	34,6	46,1	0
33.	Татищевский	32	7	21,9	3	9,4	19	59,4	12	37,5	46,9	2
34.	Турковский	21	10	47,6	4	19,0	11	52,4	8	38,1	57,1	4
35.	Федоровский	24	4	16,7	1	4,2	18	75,0	11	45,8	50,0	4
36.	Хвалынский	33	8	24,2	-	-	23	69,7	11	33,3	33,3	1
37.	Энгельсский	120	75	62,5	53	44,2	45	37,5	42	35,0	79,2	75
38.	г.Балаково	43	30	69,8	11	25,6	13	30,2	7	16,3	41,9	5
39.	г.Балашов	43	36	83,7	6	13,9	7	16,3	7	16,3	30,2	2
40.	г.Саратов	304	221	72,7	60	19,7	79	26,0	45	14,8	34,5	18
41.	г.Шиханы (КДУ)	2	2	100,0	1	50,0	-	-	-	-	-	1
ИТОГО по МБ		1711	776	45,3	265	15,5	883	51,6	570	33,3	48,8	246
ОУНБ		68	52	76,5	25	36,8	16	23,5	16	23,5	60,4	9
ОБДЮ		40	37	92,5	7	17,5	3	7,5	3	7,5	25,0	15
ОСБС		22	11	50,0	1	4,5	9	40,9	3	13,6	18,1	2
ИТОГО по области		1841	876	47,6	298	16,2	911	49,5	592	32,2	48,4	272

ПРИЛОЖЕНИЕ 17

№ п/п	Район/город	Состав основного персонала по возрасту (человек)					
		до 30 лет	%	от 30 до 55 лет	%	55 лет и выше	%
1.	Алгайский	-	-	9	69,2	4	30,8
2.	Аркадакский	-	-	19	82,6	4	17,4
3.	Аткарский	2	5,1	23	59,0	14	35,9
4.	Баз.Карабул.	6	20,7	19	65,5	4	13,8
5.	Балаковский	1	2,1	25	52,1	22	45,8
6.	Балашовский	2	3,9	35	68,6	14	27,5
7.	Балтайский	-	-	10	55,6	8	44,4
8.	Вольский	2	3,2	40	63,5	21	33,3
9.	Воскресенский	2	10,0	12	60,0	6	30,0
10.	Дергачевский	2	6,7	20	66,7	8	26,6
11.	Духовницкий	1	5,0	15	75,0	4	20,0
12.	Екатериновск.	-	-	28	77,8	8	22,2
13.	Ершовский	2	3,9	28	54,9	21	41,2
14.	Ивантеевский	1	3,6	18	64,3	9	32,1
15.	Калининский	1	2,5	31	77,5	8	20,0
16.	Красноармейск.	3	6,5	28	60,9	15	32,6
17.	Краснокутский	1	2,7	24	64,9	12	32,4
18.	Краснопартиз.	-	-	18	81,8	4	18,2
19.	Лысогорский	2	7,4	18	66,8	7	25,9
20.	Марксовский	3	4,6	47	72,3	15	23,1
21.	Новобурасский	-	-	18	69,2	8	30,8
22.	Новоузенский	2	6,2	18	56,2	12	37,6
23.	Озинский	1	3,8	18	69,2	7	27,0
24.	Перелюбский	2	7,4	19	70,4	6	22,2
25.	Петровский	4	8,7	32	69,6	10	21,7
26.	Питерский	1	4,8	15	71,4	5	23,8
27.	Пугачевский	2	4,9	33	80,5	6	14,6
28.	Ровенский	-	-	17	73,9	6	26,1
29.	Романовский	1	4,2	14	58,3	9	37,5
30.	Ртищевский	3	5,1	35	59,3	21	35,6
31.	Самойловский	1	3,1	19	59,4	12	37,5
32.	Советский	-	-	16	61,5	10	38,5
33.	Татищевский	1	3,1	20	62,5	11	34,4
34.	Турковский	1	4,8	12	57,1	8	38,1
35.	Федоровский	1	4,2	14	58,3	9	37,5
36.	Хвалынский	-	-	24	72,7	9	27,3
37.	Энгельский	5	4,2	87	72,5	28	23,3
38.	г.Балаково	3	7,0	26	60,5	14	32,5
39.	г.Балашов	-	-	22	51,2	21	48,8
40.	г.Саратов	10	3,4	164	53,9	130	42,7
41.	г.Шиханы (КДУ)	-	-	1	50,0	1	50,0
ИТОГО по МБ		69	4,0	1091	63,8	551	32,2
ОУНБ		3	4,4	22	32,3	43	63,3
ОБДЮ		5	12,5	25	62,5	10	25,0
ОСБС		4	18,2	10	45,4	8	36,4
ИТОГО по области		81	4,4	1148	62,4	612	33,2

ПРИЛОЖЕНИЕ 18

№ п/п	Район/город	Режим работы муниципальных сельских библиотек ²					
		Количество библиотек	Полный рабочий день	0,75 рабочего дня	0,5 рабочего дня	0,25 рабочего дня	% сельских библиотек, работающих по сокращ. графику
1.	Алгайский	9	2	-	7	-	77,8
2.	Аркадакский	17	-	7	8	2	100,0
3.	Аткарский	24	-	-	23	1	100,0
4.	Баз.Карабулакский	24	-	9	8	7	100,0
5.	Балаковский	25	1	4	5	15	96,0
6.	Балашовский	35	20	6	7	2	88,6
7.	Балтайский	10	3	5	2	-	70,0
8.	Вольский	21	4	4	6	7	81,0
9.	Воскресенский	12	7	-	5	-	41,7
10.	Дергачевский	19	-	5	12	2	100,0
11.	Духовницкий	12	-	5	4	3	100,0
12.	Екатериновский	22	17	4	1	-	22,7
13.	Ершовский	33	1	10	22	-	97,0
14.	Ивантеевский	15	13	1	0	1	13,3
15.	Калининский	25	-	6	10	9	100,0
16.	Красноармейский	28	6	6	12	4	78,6
17.	Краснокутский	22	2	18	2	-	90,9
18.	Краснопартизанский	15	9	1	5	-	40,0
19.	Лысогорский	18	-	1	17	-	100,0
20.	Марковский	34	14	9	8	3	58,8
21.	Новобурасский	14	10	1	3	-	28,6
22.	Новоузенский	13	10	1	2	-	23,1
23.	Озинский	14	13	-	1	-	7,1
24.	Перелобский	18	14	-	4	-	22,2
25.	Петровский	22	-	3	9	10	22,0
26.	Питерский	14	2	12	0	-	85,7
27.	Пугачевский	23	3	1	16	3	87,0
28.	Ровенский	14	4	3	5	2	71,4
29.	Романовский	12	-	7	1	4	100,0
30.	Ртищевский	29	9	9	11	-	69,0
31.	Самойловский	19	1	-	11	7	94,7
32.	Советский	8	-	5	3	-	100,0
33.	Татищевский	21	6	4	11	-	71,4
34.	Турковский	11	-	-	9	2	100,0
35.	Федоровский	19	1	1	11	6	94,7
36.	Хвалынский	14	5	-	9	-	64,3
37.	Энгельсский	31	23	5	3	-	25,8
38.	г.Саратов	27	14	7	3	3	48,1
ИТОГО по МБ		743	214	160	276	93	71,2

²Данные предоставлены директорами ЦБС

ПРИЛОЖЕНИЕ 19

№ п/п	Район/город	Число библиотечных мероприятий (в стационарном и внестационарном режимах)				Число библиотечных мероприятий в удаленном режиме	Количество клубов по интересам и др. любит. объединений
		Всего мероприятий	В сравнении с 2021г.	в т.ч. в стационаре	в т.ч. внестационара		
1.	Алгайский	615	+16	418	197	78	13
2.	Аркадакский	1440	+462	1040	400	149	39
3.	Аткарский	4587	+649	1990	2597	1953	34
4.	Баз.Карабулакский	2157	+289	1438	719	23	36
5.	Балаковский	704	+443	534	170	8	19
6.	Балашовский	5309	+115	2430	2879	1788	43
7.	Балтайский	618	+102	520	98	-	19
8.	Вольский	2353	+243	1454	899	368	19
9.	Воскресенский	2021	-15	1083	938	418	22
10.	Дергачевский	2490	+199	1648	842	34	22
11.	Духовницкий	1605	+379	1305	300	20	23
12.	Екатериновский	2018	+107	1338	680	115	41
13.	Ершовский	4376	-969	2939	1437	757	102
14.	Ивантеевский	2582	+343	622	1960	1489	37
15.	Калининский	3083	+275	2955	128	96	25
16.	Красноармейский	5386	+350	5071	315	315	55
17.	Краснокутский	3465	+1225	2233	1232	325	58
18.	Краснопартизанск.	1829	+195	1214	615	216	27
19.	Лысогорский	3052	+336	2009	1043	495	38
20.	Марксовский	2314	+15	1797	517	-	41
21.	Новобурасский	2336	+419	1723	613	161	26
22.	Новоузенский	1635	+390	1154	481	198	32
23.	Озинский	2147	+330	1690	457	-	38
24.	Перелюбский	4629	-484	2779	1850	-	40
25.	Петровский	3108	+805	2379	729	-	34
26.	Питерский	1787	+458	873	914	549	39
27.	Пугачевский	945	+4	534	411	-	44
28.	Ровенский	2464	+348	1932	532	11	14
29.	Романовский	1924	+14	1573	351	22	51
30.	Ртищевский	3474	+409	2031	1443	599	59
31.	Самойловский	1609	+96	990	619	64	35
32.	Советский	1290	+20	1083	207	-	47
33.	Татищевский	1786	+70	1535	251	-	40
34.	Турковский	547	+30	351	196	-	12
35.	Федоровский	1294	-42	838	456	-	14
36.	Хвалынский	1806	+234	1330	476	-	17
37.	Энгельсский	3537	+209	2183	1354	450	78
38.	г.Балаково	1569	+193	1059	510	75	23
39.	г.Балашов	1326	+404	1084	242	191	9
40.	г.Саратов	9006	+4261	8371	635	44	41
41.	г.Шиханы (КДУ)	50	+17	50	-	-	0
ИТОГО по МБ		100273	+12944	69580	30693	11011	1406
42.	ОУНБ	1169	+225	809	360	280	
43.	ОБДЮ	1291	+101	705	586	479	5
44.	ОСБС	358	+34	204	154	154	17
ИТОГО по области		103091	+13304	71298	31793	11924	

№ п/п	Район/город	Поступление финансовых средств (тыс. руб.)					
		Поступило за год		От учредителей		Из бюджетов других уровней	
		Всего	В сравнении с 2021 г.	Всего	В сравнении с 2021 г.	Всего	В сравнении с 2021 г.
1.	Алгайский	12866,0	+6888,7	3694,0	+700,9	9142,0	+6183,8
2.	Аркадакский	12165,0	+271,0	12065,0	+5278,0	96,0	-5007,0
3.	Аткарский	16626,0	+545,0	15584,0	+4361,0	944,0	-3818,0
4.	Баз.Карабулак.	12208,6	+895,5	6959,5	-791,2	5249,1	+1686,7
5.	Балаковский	21425,0	+2775,0	12768,0	+1266,0	8512,0	+1428,0
6.	Балашовский	21716,9	+1537,7	11037,0	-1171,6	10666,4	+2705,7
7.	Балтайский	7618,8	+1302,8	4399,3	+876,3	3219,5	+426,5
8.	Вольский	36161,8	+2154,2	19865,0	-279,9	16148,6	+2412,5
9.	Воскресенский	8040,0	+245,2	4288,7	-385,9	3751,3	+631,2
10.	Дергачевский	12470,9	+1379,1	6373,2	-1124,7	5885,8	+2521,7
11.	Духовницкий	8572,0	+882,0	4101,0	-245,0	4471,0	+1127,0
12.	Екатериновский	21792,5	+5891,5	8578,0	-1078,2	13194,8	+6949,9
13.	Ершовский	20126,0	+2844,0	10307,0	-669,0	9736,0	+3514,0
14.	Ивантеевский	16031,0	+1557,0	6913,0	-1342,0	8560,0	+2934,0
15.	Калининский	14251,0	-1137,0	8784,0	+465,0	5449,0	-1569,0
16.	Красноармейск.	20565,0	+1989,0	12249,0	+252,0	8295,0	+1750,0
17.	Краснокутский	16829,6	+2026,8	8458,2	-505,6	8371,4	+2532,4
18.	Краснопартизан.	8847,0	-1169,0	4693,0	-2159,3	4154,0	+990,3
19.	Лысогорский	13864,0	+4328,0	9253,0	+8,0	4553,0	+4300,0
20.	Марковский	33017,9	+5627,4	17475,8	+1206,8	15265,5	+4396,4
21.	Новобурасский	14545,0	-872,0	7258,0	-545,0	7134,0	-441,0
22.	Новоузенский	16782,5	+2113,6	9582,3	+1407,5	7200,2	+706,1
23.	Озинский	15288,0	+2605,0	7173,0	+270,0	7798,0	+2134,0
24.	Перелобский	13163,0	-1496,0	7223,0	-2042,0	5913,0	+537,0
25.	Петровский	33772,0	+14887,0	12621,0	+268,0	21001,0	+14601,0
26.	Питерский	11485,0	+2482,0	6721,0	+1524,0	4759,0	+960,0
27.	Пугачевский	25309,0	+9271,0	10281,0	+2881,0	14977,0	+6386,0
28.	Ровенский	10789,0	+475,0	6353,0	-3820,0	4381,0	+4279,0
29.	Романовский	11462,0	+831,0	6643,0	-494,0	4796,0	+1307,0
30.	Ртищевский	30943,0	+2657,0	18071,0	+375,0	12784,0	+2293,0
31.	Самойловский	10491,0	+413,0	7574,0	+187,0	2770,0	+183,0
32.	Советский	12311,0	-7597,0	7916,0	+1299,0	4257,0	-8988,0
33.	Татищевский	26377,0	+13465,9	20182,0	+12500,8	6125,0	+1009,7
34.	Турковский	9611,0	+1405,0	5677,0	+558,0	3891,0	+804,0
35.	Федоровский	8622,0	+1278,0	5397,0	+753,0	3184,0	+489,0
36.	Хвалынский	15241,9	+895,8	8412,6	+192,8	6771,6	+671,8
37.	Энгельсский	74189,8	+4858,6	34417,5	-4308,7	39621,8	+9228,0
38.	г.Балаково	29361,0	+2561,0	17717,0	+590,0	11259,0	+1655,0
39.	г.Балашов	25022,8	+2951,5	13606,4	-1276,8	11395,1	+4219,6
40.	г.Саратов	219831,2	+16237,2	210854,8	+27124,2	3587,2	-5262,3
41.	г.Шиханы (КДУ)	-	-	-	-	-	-
ИТОГО по МБ		949792,2	+110256,5	611526,3	+42105,4	329269,3	+67033,1
ОУНБ		289396,7	+225050,7	96243,7	+32013,7	192402,3	+192402,3
ОБДЮ		39975,4	+2846,4	39090,2	+2131,2	623,0	+623,0
ОСБС		26507,0	+2293,0	26447,0	+2238,0	-	-
ИТОГО по области		1305671,3	+340446,6	773307,2	+78488,3	522294,6	+260058,4

ПРИЛОЖЕНИЕ 21

	Район/город	Поступление финансовых средств (тыс. руб.)					
		Поступило от основных видов уставной деятельности (платные услуги)		Поступило от благотворителей и спонсоров		Поступило от иной, приносящей доход деятельности	
		Всего	В сравнении с 2021 г.	Всего	В сравнении с 2021 г.	Всего	В сравнении с 2021 г.
1.	Алгайский	-	-	-	-	30,0	+4,0
2.	Аркадакский	-	-	-	-	4,0	=
3.	Аткарский	74,8	-7,2	23,2	+9,2	-	-
4.	Баз.Карабулакс.	-	-	-	-	-	-
5.	Балаковский	83,0	+54,0	35,0	+5,0	27,0	+22,0
6.	Балашовский	13,0	+13,0	-	-	0,5	-9,4
7.	Балтайский	-	-	-	-	-	-
8.	Вольский	148,2	+61,7	-	-	-	-40,1
9.	Воскресенский	-	-	-	-	-	-
10.	Дергачевский	211,9	-17,9	-	-	-	-
11.	Духовницкий	-	-	-	-	-	-
12.	Екатериновский	-	-	19,7	+19,7	-	-
13.	Ершовский	-	-84,0	-	-	83,0	+83,0
14.	Ивантеевский	53,0	-485,0	505,0	+450,0	-	-
15.	Калининский	18,0	-33,0	-	-	-	-
16.	Красноармейск.	21,0	+2,0	-	-	-	-15,0
17.	Краснокутский	-	-	-	-	-	-
18.	Краснопартизан	-	-	-	-	-	-
19.	Лысогорский	58,0	+30,0	-	-	-	-10,0
20.	Марксовский	276,6	+24,2	-	-	-	-
21.	Новобураский	-	-	153,0	+114,0	-	-
22.	Новоузенский	-	-	-	-	-	-
23.	Озинский	98,0	-17,0	201,0	+200,5	18,0	+17,5
24.	Перелюбский	27,0	+9,0	-	-	-	-
25.	Петровский	140,0	+8,0	10,0	+10,0	-	-
26.	Питерский	-	-	5,0	-2,0	-	-
27.	Пугачевский	51,0	+5,0	-	-1,0	-	-
28.	Ровенский	55,0	+16,0	-	-	-	-
29.	Романовский	-	-	12,0	+12,0	11,0	+6,0
30.	Ртищевский	84,0	+19,0	4,0	-14,0	-	-16,0
31.	Самойловский	112,0	+43,0	-	-	35,0	=
32.	Советский	59,0	+13,0	79,0	+79,0	-	-
33.	Татищевский	70,0	-44,6	-	-	-	-
34.	Турковский	-	-	-	-	43,0	+43,0
35.	Федоровский	1,0	-4,0	40,0	+40,0	-	-
36.	Хвалынский	57,7	+31,2	-	-	-	-
37.	Энгельский	142,2	+51,4	-	-	8,3	-112,1
38.	г.Балаково	135,0	+66,0	250,0	+250,0	-	-
39.	г.Балашов	21,3	+8,7	-	-	-	-
40.	г.Саратов	5366,9	+419,3	-	-	22,3	-209,1
41.	г.Шиханы (КДУ)	-	-	-	-	-	-
ИТОГО по МБ		7377,6	+181,8	1336,9	+1172,4	282,1	-236,2
ОУНБ		60,6	+0,6	-	-	690,1	+634,1
ОБДЮ		252,6	+92,6	-	-	9,6	-0,4
ОСБС		-	-	-	-	60,0	+55,0
ИТОГО по области		7690,8	+275,0	1336,9	+1172,4	1041,8	+452,5

ПРИЛОЖЕНИЕ 22

	Район/город	ИЗРАСХОДОВАНО (тыс.руб.)							
		Израсходо- вано всего	Средняя заработная плата ос- новного персонала (рублей)	Расходы на капи- тальный ремонт и реконструкцию		Расходы на приоб- ретение (замену) оборудования		На комплектование фонда	
				Всего	В сравне- нии с 2021 г.	Всего	В срав- нении с 2021 г.	Всего	В срав- нении с 2021 г.
1.	Алгайский	2866,0	22840	-	-	2669,0	+2628,6	610,0	+500,9
2.	Аркадакский	12165,0	28442	-	-431,0	-	-49,0	567,0	+54,0
3.	Аткарский	16621,0	30630	-	-	-	-98,0	351,0	+173,0
4.	Баз.Карабулакс.	12208,6	29129	-	-	36,7	-43,2	442,5	-9,5
5.	Балаковский	21358,0	28153	-	-	137,0	-22,0	1314,0	+11,0
6.	Балашовский	21721,4	31069	-	-	-	-44,1	237,0	-90,3
7.	Балтайский	7611,7	30815	-	-	-	-2,0	61,7	+0,8
8.	Вольский	36395,1	39208	-	-	2,3	-57,7	532,0	+136,0
9.	Воскресенский	8040,0	27973	-	-	-	-	52,8	-32,5
10.	Дергачевский	12470,9	26970	-	-	117,0	-121,6	172,6	+50,0
11.	Духовницкий	8572,0	29579	-	-	-	-93,0	137,0	-34,0
12.	Екатериновский	21792,5	44856	-	-	102,0	=	120,7	-40,4
13.	Ершовский	20126,0	31082	-	-	124,0	+124,0	257,0	-62,0
14.	Ивантеевский	16030,0	42048	-	-	498,0	-42,0	207,0	-208,0
15.	Калининский	14251,0	24171	130,0	+130,0	4,0	-319,0	266,0	-76,0
16.	Красноармейск	25065,0	31824	-	-	105,0	-47,0	202,0	+202,0
17.	Краснокутский	16831,7	27964	-	-	-	-	147,9	-2,1
18.	Краснопартиз.	8847,0	25322	-	-	102,0	+102,0	197,0	+16,2
19.	Лысогорский	13859,0	31830	-	-	202,0	+12,0	239,0	+14,0
20.	Марковский	33017,9	33493	-	-	28,7	-397,7	457,7	+176,4
21.	Новобурасский	14545,0	36872	-	-	-	-72,0	70,8	-34,2
22.	Новоузенский	16782,5	35105	-	-	102,0	+96,4	388,8	+158,5
23.	Озинский	15288,0	36994	-	-	41,0	-25,0	73,0	+3,0
24.	Перелюбский	13163,0	38667	-	-	102,0	-88,0	58,0	-20,0
25.	Петровский	33784,0	30775	-	-	4686,0	+4624,0	3289,0	+3041,0
26.	Питерский	11485,0	35527	-	-	-	-	113,0	-1,0
27.	Пугачевский	25309,0	29138	-	-	3069,0	+2620,0	762,0	+582,0
28.	Ровенский	10764,0	30913	-	-	3,0	-15,0	86,0	-61,0
29.	Романовский	11456,0	32913	-	-	-	-	104,0	-58,0
30.	Ртищевский	30941,0	37429	-	-	-	-	390,0	+20,0
31.	Самойловский	10478,0	23279	-	-	56,0	-105,0	209,0	+25,0
32.	Советский	12293,0	30663	-	-	11,0	-1678,0	182,0	-1553,0
33.	Татищевский	26401,0	26648	7443,0	+7443,0	3511,0	+3360,0	131,0	-15,0
34.	Турковский	9611,0	28512	-	-	245,0	+245,0	155,0	+38,0
35.	Федоровский	8622,0	25115	-	-	37,0	+37,0	83,0	-1,0
36.	Хвалынский	15229,4	34041	-	-	129,3	+84,3	298,6	-29,7
37.	Энгельсский	74207,6	18383	-	-	369,3	-786,5	2065,3	+39,3
38.	г.Балаково	28328,0	43132	-	-	280,0	-95,0	499,0	-32,0
39.	г.Балашов	24609,1	38072	-	-	140,2	+126,0	236,7	-14,7
40.	г.Саратов	218422,5	35021	-	-	545,1	-3911,8	8276,7	-743,6
41.	г.Шиханы (КДУ)	-	-	-	-	-	-	-	-
ИТОГО по МБ		947068,9	31891	7573,0	+7142,0	17454,6	+5946,7	24042,8	+2123,1
ОУНБ		288610,3	40021	211425,5	+211425,5	1687,9	-4379,1	1433,3	-507,7
ОБДЮ		39798,8	45940	-	-	725,1	+532,1	1470,9	-269,1
ОСБС		26503,0	31621	-	-	801,0	+410,0	1239,0	+43,0
ИТОГО по области		1301981,0	32493	218998,5	+218567,5	20668,6	+2509,7	28186,0	+1389,3