



Государственное бюджетное учреждение культуры
«Приморская краевая публичная библиотека
им. А. М. Горького»

**ОБЩЕДОСТУПНЫЕ ГОСУДАРСТВЕННЫЕ
И МУНИЦИПАЛЬНЫЕ БИБЛИОТЕКИ ПРИМОРСКОГО КРАЯ**

2022 год

**Сборник
аналитических и статистических материалов**

**ВЛАДИВОСТОК
2023**

ББК 78.3 Общедоступные государственные и муниципальные библиотеки
О 28 Приморского края в 2022 году: сборник аналитических и статистических
материалов / ПКПБ им. А.М. Горького; сост. З.П. Коваленко; отв. за вып. Л.Г.
Осадчук. Владивосток, 2023. - 70 с.

Содержание

1	Наиболее яркие события.....	4
2	Библиотечная сеть.....	9
3	Библиотечные фонды (формирование, использование, сохранность)	17
4	Информационно-коммуникационные технологии.....	20
5	Деятельность библиотечных учреждений по обслуживанию пользователей.....	24
6	Библиотечные кадры.....	26
7	Финансирование деятельности библиотечных учреждений.....	27
8	Относительные показатели состояния и деятельности общедоступных библиотек Приморского края года.....	28
9	Краткие выводы итоги.....	29
	Приложение	
	Сводные статистические показатели государственных, муниципальных библиотек, библиотечных структур КДУ	32

1. Наиболее яркие события библиотечной деятельности

Мероприятия по реализации национального проекта «Культура»

➤ Созданы 3 модельные библиотеки нового поколения:

- ✓ Центральная городская библиотека им. К.И. Богацкой муниципального бюджетного учреждения «Централизованная библиотечная система» Дальнегорского городского округа



- ✓ Центральная городская библиотека муниципального бюджетного учреждения культуры "Централизованная библиотечная система Партизанского городского округа"



- ✓ Центральная детская библиотека муниципального казенного учреждения «Централизованная библиотечная система городского округа ЗАТО Фокино»



Общее число модельных библиотек нового поколения составило 7 единиц.

- **Осуществлена модернизация 5-ти муниципальных библиотек:** гг. Артем, Большой Камень, Уссурийск. В соответствии с государственной программой Приморского края «Развитие культуры Приморского края на 2020 - 2027 годы» за счет краевого бюджета на модернизацию было выделено 20,0 млн. руб.
- **Проведена модернизация 12 муниципальных библиотек Находкинского городского округа.** В соответствии с Распоряжением Правительства РФ от 28 апреля 2022 г. 1049-р о реализации федерального проекта "Развитие отдельных территорий и центров экономического роста субъектов РФ, входящих в состав Дальневосточного федерального округа", на модернизацию было выделено 60,0 млн. рублей.
- **3 библиотеки стали победителями конкурсного отбора** субъектов Российской Федерации на предоставление в 2023 году иных межбюджетных трансфертов из федерального бюджета бюджетам субъектов Российской Федерации на создание модельных муниципальных библиотек в целях реализации национального проекта «Культура»:
 - ✓ Центральная городская библиотека МБУК «Централизованная библиотечная система им. В.К. Арсеньева» Арсеньевского городского округа;
 - ✓ Центральная детская и юношеская библиотека МБУК «Центральная библиотечная система» Находкинского городского округа;
 - ✓ Детская библиотека № 10 МБУК «Центральная библиотечная система» Находкинского городского округа.
- **Краевой проект «Библиотеки Приморья. Перезагрузка»,** который реализовывается по инициативе и патронаже Министерства культуры и архивного дела Приморского края. Цель проекта - сделать общедоступные библиотеки центром притяжения для людей всех возрастов, особенно молодёжи. Во всех библиотеках края внедрено системное расписание, обеспечивающие событийное наполнение пространства библиотеки в течение рабочего дня.

Одной из многообразных форм деятельности государственных и муниципальных библиотек, которая решает эту задачу, стало создание и реализация социокультурных проектов различной тематики: «Учебный день в библиотеке», «Библиофермер», «Библионяня», «Час семейного творчества», «Серебряный блогер», «Интеллектуальные игры», «Финансовая грамотность», «Культурная привычка», «Уроки русского языка», «Русский язык как иностранный», «Библиопродленка», «Встречи с творческими людьми»

и


другие.
- I Форум общедоступных библиотек Приморского края проведен по инициативе Министерства культуры и архивного дела Приморского края. Организационные вопросы решали ГБУК «Приморская краевая публичная библиотека им. А.М. Горького», ГКУК «Приморская краевая детская библиотека». На Форуме присутствовало более 200 человек. Форум проходил на 2-х площадках:
 - Обучающий модуль «Практика внедрения и проблемы реализации креативных проектов» прошел 8-10 декабря на базе централизованной библиотечной системы Находкинского городского округа с участием специалистов-экспертов гг. Архангельск, Пермь, Хабаровск, Благовещенск.

Три дня, проведённые в Находке, участники форума посвятили знакомству, обсуждению, дискуссиям и практическим занятиям по разработке новых форм творческой работы, фирменного стиля современной библиотеки, реализации проектов «Гений места» и «Пушкинская карта», определению перспектив развития креативных индустрий, рассмотрению вопросов привлечения ресурсов, повышения уровня компетенций сотрудников и других актуальных задач.



- «Основные стратегии развития общедоступных библиотек Приморского края» 14-16 декабря на базе ГБУК «Приморской краевой публичной библиотеки им. А.М. Горького», ГКУК «Приморская краевая детская библиотека», ГКУК «Приморская краевая библиотека для слепых».

Среди задач стратегии развития общедоступных библиотек Приморского края определены: сохранение культурного наследия, воспитание патриотизма, создание условий для творческого развития сограждан, обеспечение свободы выбора информации, популяризация чтения как интеллектуального досуга, сохранение русского языка. Для достижения поставленных целей и успешного решения задач требуется обновление фондов, замена устаревшей техники, активное внедрение цифровизации, обеспечение повышения профессионального уровня работников и обновление кадрового состава, привлечение к библиотечному делу молодых специалистов.



- 7 муниципальных библиотек стали победителями конкурсного отбора участников проекта «Гений места».
- Центральная библиотека им. А. Чехова МБУК «Владивостокская централизованная библиотечная система» Владивостокского городского округа стала победителем конкурса «Золотая полка» в номинации «Лучший модельный фонд общедоступной (публичной) библиотеки (центральные библиотеки административных центров субъектов РФ), проведенного Российской национальной библиотекой, Российской государственной библиотекой, Российской государственной детской библиотекой при поддержке Министерства культуры Российской Федерации.



➤ **" Год 150-летия со дня рождения В.К. Арсеньева"**: общекраевой просветительский проект, посвященный выдающемуся путешественнику, учёному и писателю Владимиру Клавдиевичу Арсеньеву. В течение 2021-2022 гг. библиотеки края вели активную просветительскую и издательскую работу. Подготовлены интерактивные карты, видеофильмы, буктрейлеры, учебные пособия. Проведены краеведческие исследования, по результатам которых представлены творческие работы жителей городов и районов края.

➤ **Краевой смотр-конкурс «Библиотека года-2022»** по теме «Лучшие практики продвижения творчества В.К. Арсеньева» проведен ГБУК «Приморская краевая публичная библиотека им. А.М. Горького» при поддержке Министерства культуры и архивного дела Приморского края. В конкурсе приняли участие более 300 муниципальных библиотек, что составляет 80% от общего числа библиотек. Итоги Смотра-конкурса подводились по 3 номинациям:

✓ «По следам В.К. Арсеньева»: исследовательская работа по выявлению связей деятельности и творчества В.К. Арсеньева с территориями Приморского края в разные годы»;

✓ «Учебный день в библиотеке»: просветительский проект «Мой Арсеньев» в общеобразовательных учреждениях»;

✓ «В.К. Арсеньев – писатель, ученый, путешественник»: интерактивный проект по продвижению изданий о жизни и творчестве писателя среди широких слоев населения с использованием инновационных форм и методов».

Итоги конкурса свидетельствуют о возросшей активности муниципальных библиотек по популяризации литературного и научного наследия выдающегося путешественника, писателя, исследователя и патриота Дальнего Востока России Владимира Клавдиевича Арсеньева. Библиотеки активно использовали нестандартные формы продвижения книг о жизни и творчестве В.К. Арсеньева. Приоритет отдавали презентационным, интерактивным формам информационно-просветительского и культурно-досугового направления. Эти формы мероприятий позволили активизировать читательскую и творческую заинтересованность реальных и потенциальных пользователей библиотек, увеличить количество посещений библиотечных мероприятий.

Награждение победителей дипломами и ценными подарками прошло на площадке I Форума общедоступных библиотек Приморского края.



- **XXIII Дальневосточная книжная выставка «Печатный двор-2022»** прошла с 29 сентября по 1 октября 2022 г. Организаторы выставки: Министерство культуры и архивного дела Приморского края, ГБУК «Приморская публичная библиотека им. А.М. Горького» и Дальневосточный региональный учебно-методический центр. В работе выставки приняли участие 87 организаций из гг. Владивостока, Москвы, Санкт-Петербурга, Якутска, Благовещенска, Хабаровска, Находки, Петропавловска-Камчатского, Рыбинска, Магадана, Пятигорска, 20 университетов и научных институтов, 16 библиотек, 6 музеев и архивов.

Основная тематика обширной программы была посвящена 150-летию В.К. Арсеньева. На площадке книжной выставки «Печатный двор-2022» была развернута юбилейная экспозиция «Посвятивший себя Дальнему Востоку», прошла конференция «В.К. Арсеньев. Наследие. Новые книги. Открытия». Авторы и издатели представили новые издания, посвященные жизни и творчеству писателя и путешественника. Проведен конкурс изданий и полиграфической продукции с номинациями «Лучшая научная книга», «Лучшая учебная книга», «Лучшее краеведческое издание», «Литературный конкурс», «Лучшее электронное издание», «Лучшее полиграфическое исполнение».

Состоялось вручение Премии имени Матвеевых в номинациях «Лучший автор и авторский коллектив», «Лучший издательский проект», «Лучшее художественное оформление изданий», «Лучший просветительский проект библиотеки».



- По итогам Всероссийского конкурса "Самый читающий регион" – 2022 Приморский край занял 10 место среди лидеров – участников конкурса за проект «Год А.А. Фадеева в Приморском крае» (к 120-летию писателя).
- В 2022 году темп роста числа посещений общедоступных библиотек Приморского края значительно превысил контрольный показатель, определенный Распоряжением

Министерства культуры России от 3.11.2020 № Р-1459, и достиг 1,32 против планового российского показателя 1,1.

2. Библиотечная сеть

2.1. Характеристика библиотечной сети

В 2022 году население Приморского края обслуживало **380 учреждений**, осуществляющих библиотечную деятельность, из них:

- 3 государственные библиотечные учреждения уровня субъекта Федерации:
 - ✓ государственное бюджетное учреждение культуры «Приморская краевая публичная библиотека им. А.М. Горького»;
 - ✓ государственное казенное учреждение культуры «Приморская краевая детская библиотека»;
 - ✓ государственное казенное учреждение культуры «Приморская краевая библиотека для слепых»;
- 377 муниципальных библиотечных учреждений, в том числе:
 - ✓ 349 муниципальных библиотек, в том числе 244 в сельской местности; в том числе 37 детских библиотек, в том числе 6 в сельской местности;
 - ✓ 28 библиотечных структурных подразделений культурно-досуговых учреждений, в том числе 25 в сельской местности.

Из общего числа библиотечных учреждений 269 обслуживают сельское население.

Кроме того, организована работа 353 **пунктов внестационарного библиотечного обслуживания** (+51 ед. к уровню 2021 г.). Для обслуживания пользователей во внестационарных условиях используется автотранспорт в гг. Арсеньеве, Хорольском районах.

2.2. Динамика библиотечной сети за 3 года

Тип библиотек	2020 г.	2021 г.	2022 г.	+.- к 2020 г.
Общедоступные (публичные) библиотеки, всего (единиц)	382	380	380	- 2
Из них:				
✓ государственные краевые библиотеки	3	3	3	-
✓ муниципальные библиотеки, библиотеки - структурные подразделения библиотечных организаций	379	377	377	-2
✓ детские библиотеки	37	37	37	-
Из общего числа библиотек в сельской местности, всего	269	268	269	-
Пункты внестационарного обслуживания, всего	357	302	353	- 4
✓ из них в сельской местности	184	134	131	- 3

2022 году общее число библиотечных учреждений не изменилось. Однако произошла незначительная реорганизация: закрыта библиотека-филиал №4 МБУК «ЦБС им. В.К. Арсеньев и открыта библиотека с. Минеральное МКУ «Межпоселенческая библиотека Яковлевского муниципального района.

Динамика сети библиотечных учреждений в 2020 г.

Наименование муниципального образования	Всего закрыто библиотек (ед.)	Наименование библиотеки	Нормативно-правовой акт (распоряжение, решение и др.)
Арсеньевский городской округ	-1	Библиотека-филиал №4 МБУК «ЦБС им. В.К. Арсеньев	Постановление Управления по имущественным отношениям администрации Арсеньевского городского округа №12 от 19.01.2022 «Об изъятии муниципального имущества»
Яковлевский муниципальный район	+1	Библиотека с. Минеральное МКУ «Межпоселенческая библиотека Яковлевского муниципального района	Распоряжение Администрации Яковлевского муниципального района от 30.03.2022г. №192-ра «Об организации работы структурных подразделений МКУ «Межпоселенческая библиотека Яковлевского муниципального района»

Количество юридических лиц не изменилось и составило 23. Вместе с тем, в начале 2023 года прошла реорганизация учреждений культуры Хорольского муниципального округа. На основании постановления Администрации Хорольского муниципального округа от 15.12.2022 г. № 1848 «О внесении изменения в устав муниципального бюджетного учреждения «Хорольский Центр культуры и досуга» Хорольского муниципального округа Приморского края и об утверждении устава муниципального бюджетного учреждения «Хорольский Центр культуры и досуга» Хорольского муниципального округа Приморского края в новой редакции» ликвидировано юридическое лицо «Культурно-информационный центр», объединяющий 13 библиотек.

С 01.01.2023 г библиотеки вошли структурными подразделениями в муниципальное бюджетное учреждение «Хорольский Центр культуры и досуга».

Постановлением администрации Красноармейского муниципального округа от №30 27.01.2023 «О реорганизации библиотечной сети Красноармейского муниципального района с 01.01.2023 осуществлена реорганизация библиотечной сети в форме слияния и присоединения в МКУК «Интеллектуально-досуговый центр Красноармейского муниципального района» во главе межпоселенческой центральной библиотеки, объединившей 13 библиотек. Закрыты 2 библиотеки: с. Дальний Кут и с. Гоголевка.

В настоящее время 59,7% библиотек объединены в 23 муниципальных библиотечные системы, имеющие правовой статус юридического лица и профессиональное управление.

24,9% библиотек, условно объединенные районными межпоселенческими библиотеками, входят в структуру районных культурно-досуговых центров.

15,4% библиотечных структур сельских и городских поселений полностью изолированы от профессионального сообщества и развития.

2.3. Материально-техническое состояние зданий и помещений библиотек

29 муниципальных библиотек, что составляет 7,7% от общего числа муниципальных библиотек, находятся в зданиях/помещениях, находящихся в неудовлетворительном состоянии (+0,3% к уровню 2021 г.). Из них 28 требуют капитального ремонта и одна библиотека находится в аварийном состоянии (библиотека с. Киевка МБУК «Лазовская межпоселенческая центральная библиотека»).

Библиотеки в оперативном управлении имеют помещения,
требующие капитального ремонта

№	Территория	Название библиотеки
1	Владивостокский городской округ	Библиотека № 9 МБУК "Владивостокская централизованная библиотечная система"
2		Библиотека № 14 Муниципального бюджетного учреждения культуры "Владивостокская централизованная библиотечная система"
3		Детская библиотека № 22 Муниципального бюджетного учреждения культуры "Владивостокская централизованная библиотечная система»
4	Дальнегорский городской округ	Детская библиотека-филиал №2 МБУ "Централизованная библиотечная система" Дальнегорского городского округа
5		Центральная детская библиотека МБУ "Централизованная библиотечная система" Дальнегорского городского округа
6		Сельская библиотека-филиал №7 с. Сержантово МБУ "Централизованная библиотечная система" Дальнегорского городского округа
7	Партизанский городской округ	Библиотека № 2 МБУК «Централизованная библиотечная система Партизанского городского округа»
8	Кавалеровский муниципальный район	Библиотека с. Синегорье филиал МАУ "Центр культуры, досуга и библиотечного обслуживания" Кавалеровского района
9		Библиотека с. Устиновка филиал МАУ "Центр культуры, досуга и библиотечного обслуживания" Кавалеровского района
10		Библиотека с. Богополь филиал МАУ "Центр культуры, досуга и библиотечного обслуживания" Кавалеровского района
11	Красноармейский муниципальный район	Сельская библиотека №5 с. Гоголевка Лукьяновского сельского поселения
12		Сельская библиотека №6 с. Гончаровка Лукьяновского сельского поселения
13		Сельская библиотека №11 с.Лукьяновка Лукьяновского сельского поселения
14		Сельская библиотека №3 МКУК "Информационно-досуговый центр" Вострецовского сельского поселения
15		Детская библиотека №19 с. Вострецово МКУ "Информационно-досуговый центр" Вострецовского сельского поселения
16	Пограничный муниципальный округ	МБУК "Межпоселенческая библиотека Пограничного муниципального округа"
17		Библиотека села Богуславка, Муниципальное бюджетное учреждение "Межпоселенческая библиотека Пограничного муниципального района"
18		Библиотека села Сергеевка, Муниципальное бюджетное учреждение "Межпоселенческая библиотека Пограничного муниципального района"
19	Тернейский муниципальный округ	МКУ "Центральная районная библиотека" Тернейского муниципального района

20	Ханкайский муниципальный округ	Библиотека с. Первомайское МБУ «Библиотечно-музейный центр» Ханкайского муниципального округа
21		Библиотека с.Троицкое МБУ «Библиотечно-музейный центр» Ханкайского муниципального округа
22		Библиотека с.Мельгуновка МБУ «Библиотечно-музейный центр» Ханкайского муниципального района Приморского края
23	Хорольский муниципальный округ	Библиотека пгт. Ярославский муниципального бюджетного учреждения "Ярославский центр по культуре, работе с детьми и молодежью Хорольского муниципального округа Приморского края"
24		Детская библиотека МБУ "Центр по культуре работе с детьми и молодежью Ярославского городского поселения»
25		Библиотека села Вознесенка муниципального казенного учреждения "Центр по культуре, работе с детьми и молодежью Ярославского городского поселения"
26	Черниговский муниципальный район	Библиотека Дома культуры пгт. Сибирцево МКУ "Культура и спорт" Сибирцевского городского поселения
27		Библиотека-филиал с. Дмитриевка МБУК БС и ИКМ Черниговского района
28		Библиотека-филиал с. Абражеевка МБУК БС и ИКМ Черниговского района

2.4. Доступность библиотечных услуг

Среднее число жителей на одно библиотечное учреждение (государственные и муниципальные библиотеки и библиотечные подразделения в структуре КДУ) составило 4,82 тыс. человек, что по-прежнему значительно больше, чем в 2021 г по Российской Федерации и Дальневосточному Федеральному округу (соответственно 3,5 тыс. и 2,7 тыс. жителей). Приморский край занимал 72 место среди других субъектов РФ по числу жителей на одну библиотеку.

Среднее число жителей в сельской местности на одну общедоступную библиотеку составило 1,6 тыс. человек, что также заметно больше, чем в среднем по Российской Федерации и Дальневосточному Федеральному округу (соответственно 1,1 тыс. и 0,9 тыс. жителей). Приморский край занимал 67-69 место среди других субъектов РФ.

По итогам 2022 года уровень фактической обеспеченности населения Приморского края общедоступными (публичными) библиотеками равен 87,2.

В городских округах уровень фактической обеспеченности библиотеками равен 91,7, в муниципальных районах и округах равен 85,1.

Доступность библиотечных услуг для людей с ограниченными возможностями здоровья

Здания (помещения) муниципальных библиотек доступные для лиц с нарушением.			
Специфика заболевания	2022 г.		2021 г.
	Всего, ед.	% от общего числа библиотек	
зрения	54	14,3	14,1
слуха	59	15,6	14,9
опорно-двигательного аппарата	60	15,9	14,1
Специальное оборудование для инвалидов	51	13,5	12,5

Только в городском округе Находка все 12 библиотек доступны для лиц с ограниченными возможностями здоровья и имеют специализированное оборудование. В 13 территориях нет библиотек с помещениями доступными для лиц с нарушением зрения, слуха, опорно-двигательного аппарата.

Документы в специальных форматах для слепых и слабовидящих имеет 81 муниципальная библиотека из 15 территорий. Количество документов для слепых и слабовидящих уменьшилось на 2302 экз. и составило 45802 экз.

2.5. Создание и деятельность модельных библиотек нового поколения

В рамках национального проекта «Культура» федерального проекта «Культурная среда» в Приморском крае **открыты 3 модельные библиотеки нового поколения.**

Всего количество модельных библиотек нового поколения составило 7 единиц.

- ✓ Библиотека-филиал №5 (детская) МБУК «ЦБС им. В.К. Арсеньева» Арсеньевского городского округа;
- ✓ Библиотека-филиал № 5 МКУК «ЦБС» Артёмовского городского округа;
- ✓ Центральная библиотека им. А. Чехова МБУК «Владивостокская централизованная библиотечная система»;
- ✓ Библиотечный комплекс «Зеленый мир» МБУК «Центральная библиотечная система» Находкинского городского округа;
- ✓ Центральная городская библиотека МБУ «Централизованная библиотечная система» Дальнегорского городского округа;
- ✓ Центральная городская библиотека МБУК «Централизованная библиотечная система Партизанского городского округа»;
- ✓ Центральная детская библиотека муниципального казенного учреждения «Централизованная библиотечная система городского округа ЗАТО Фокино».

Основные показатели деятельности
модельных библиотек нового поколения 2019-2022 гг.

Названия библиотек	Кол-во пользователей		Число посещений		Документо-выдача		Кол-во массовых мероприятий	
	2019 г.	2022 г.	2019 г.	2022 г.	2019 г.	2022 г.	2019 г.	2022 г.
Модельные библиотеки-2021								
Библиотека №5 МБУК «ЦБС им. В.К. Арсеньева» Арсеньевского го	2508	3509	19473	38141	60109	81871	286	707
Библиотека № 5 МКУК «ЦБС» Артёмовского го	2521	2787	20305	32565	57401	57700	71	310
ЦБ им. А. Чехова МБУК «Владивостокская централизованная библиотечная система»	8263	8501	227482	531871	211653	214780	346	815
Библиотечный комплекс «Зеленый мир» МБУК «ЦБС» Находкинского го	3328	3718	20302	33142	76888	92504	74	364

Сравнительный анализ эффективности деятельности модельных библиотек-2021 в период до модернизации и за отчетный период свидетельствует о возросшей активности библиотек в привлечении новых пользователей и, как следствие, возросшую востребованность библиотек у населения: число массовых мероприятий увеличилось в 2,8 раз, количество посещений библиотек в 2,2 раза, число пользователей увеличилось на 11,4%, документооборачивание на 10%.


Модельные библиотеки-2022								
Центральная городская библиотека МБУ "ЦБС" Дальнегорского го	5265	4458	112324	86070	130907	111067	131	316
Центральная городская библиотека МБУК «ЦБС Партизанского го»	5952	4749	54968	64127	115085	111037	184	218
Центральная детская библиотека МКУ «ЦБС го ЗАТО Фокино»	2374	2496	16584	28257	33208	26565	158	265

Для модельных библиотек-2022 прошедший год был крайне сложным: проходил капитальный и текущий ремонт, закупалось оборудование, создавалось новое комфортное пространство. И, несмотря на то, что библиотеки не могли работать в полном объеме, количество проведенных мероприятий увеличилось в 1,7 раз.

В 2022 г. в соответствии с государственной программой Приморского края «Развитие культуры Приморского края на 2020 - 2027 годы» в Приморском крае за счет краевого бюджета осуществлена модернизация 5-ти муниципальных библиотек на основе разработанных проектов:

- Организация молодежного пространства муниципальных библиотек Артемовского городского округа:

Центральная городская библиотека им. Н.К. Крупской
 МКУК «Централизованная библиотечная система» Артемовского городского округа
 Проект подростково-молодежного клуба «Гараж» по типу квартирника
 на базе читального зала искусств




Центральная детская библиотека им. А.С. Макаренко
МКУК «централизованная библиотечная система» Артемовского городского округа
Проект подросткового клуба «Тинейджер»



➤ «Централизованная библиотечная система» городского округа Большой Камень:

Центральная городская библиотека им. М.И.Ладынского



Городская детская библиотека



➤ МБУК «Централизованная библиотечная система Уссурийского городского округа:
Библиотека №10



Модернизация включила: оснащение специализированным информационно-техническим оборудованием, приобретение программного обеспечения, необходимого для работы со специализированным оборудованием; приобретение креативной, трансформируемой мобильной мебели, позволяющей оптимально организовать внутреннее пространство библиотеки; профессиональную переподготовку и повышение квалификации основного персонала муниципальных библиотек. Всего было использовано 20 млн. рублей. В соответствии с Распоряжением Правительства РФ от 28 апреля 2022 г. 1049-р о реализации федерального проекта "Развитие отдельных территорий и центров экономического роста субъектов РФ, входящих в состав Дальневосточного федерального округа" на модернизацию 12 муниципальных библиотек Находкинского городского округа было выделено 60,0 млн. рублей.

7 муниципальных библиотек стали победителями конкурсного отбора участников проекта «Гений места»-2023 г.:

- ✓ Муниципальное бюджетное учреждение культуры «Централизованная библиотечная система» Библиотечный комплекс «Семья», Находкинского городского округа;
- ✓ Муниципальное бюджетное учреждение культуры «Централизованная библиотечная система» Центральная библиотека им. А. Чехова Владивостокского городского округа;
- ✓ Муниципальное бюджетное учреждение культуры «Централизованная библиотечная система» Библиотечный комплекс «Ливадия» Находкинского городского округа;
- ✓ Муниципальное бюджетное учреждение культуры «Централизованная библиотечная система» Центральная городская библиотека Находкинского городского округа;
- ✓ Муниципальное бюджетное учреждение культуры «Централизованная библиотечная система» Центральная детская и юношеская библиотека Находкинского городского округа;
- ✓ Муниципальное бюджетное учреждение культуры «Централизованная библиотечная система», Библиотека № 10 Уссурийского городского округа;
- ✓ Муниципальное бюджетное учреждение культуры «Централизованная библиотечная система» Библиотечный комплекс «Зелёный мир» Находкинского городского округа.

3. Библиотечные фонды

Совокупный фонд библиотечных учреждений уменьшился на 2,0% и составил **5799,64 тыс. единиц хранения** (-117,04 тыс. экз. к 2021 г.). За 3 года фонд библиотечных учреждений уменьшился на 3,2%.

Объем библиотечных фондов 2020-2022 гг.

Типы библиотек	2020 г.	2021 г.	2022 г.	Динамика в %	
				+,- к 2021	% к 2020
Всего	5990,22	5916,67	5799,64	-117,04	96,8
В том числе:					
➤ краевые государственные библиотеки	1042,93	1036,78	1028,56	-8,22	98,6
➤ муниципальные библиотеки	4613,31	4574,43	4569,51	-4,92	99,1
в том числе детские библиотеки	627,59	624,73	612,32	-12,41	97,6
➤ библиотечные структуры КДУ	333,99	305,46	201,57	-103,89	60,4

Документообеспеченность населения фондами государственных и муниципальных библиотечных учреждений составила 3,17 экз. на одного жителя (+0,01 экз. к 2021 г.). Документообеспеченность городских жителей фондами муниципальных библиотек составляет 1,7, сельских жителей – 6,0.

Документообеспеченность жителей Приморского края фондами общедоступных (публичных) библиотек по сравнению с 2021 годом не изменилось и по-прежнему значительно ниже нормативных показателей и средних показателей по библиотекам Российской Федерации. В 2021 году обеспеченность населения Российской Федерации, в том числе Дальневосточного Федерального округа фондами общедоступных (публичных) библиотек составляло 6 экз. на одного жителя. По этому показателю Приморский край занимал 78-81 место среди других субъектов РФ.

Документообеспеченность жителей сельской местности также значительно ниже российских показателей: 6,0 экз. на одного жителя против 8 экз. по Российской Федерации и 9 экз. по Дальневосточному Федеральному округу. Приморский край занимал 66-71 место среди других субъектов РФ.

Документообеспеченность городских жителей - 1,7			
Среди городских округов			
максимально		минимально	
Лесозаводск	3,14	Владивосток	0,75
Партизанск	2,57	Уссурийск	1,04
Спасск-Дальний	2,37	Артем	1,32
Среди муниципальных округов, районов (пгт)			
Красноармейский	9,02	Черниговский	2,67
Ольгинский	6,90	Пожарский	2,99
Кавалеровский	5,35	Шкотовский	3,37
Документообеспеченность сельских жителей – 6,0			
Среди городских округов			
максимально		минимально	
Лесозаводск	11,37	Артем	0,75
Дальнегорск	9,18	Владивосток	0,86
Дальнереченск	8,28	Уссурийск	5,39

Среди муниципальных округов, районов			
Тернейский	27,25	Спасский	1,97
Кировский	13,81	Надеждинский	2,53
Лазовский	12,12	Черниговский	4,82

В 2-х городских округах сельские населенные пункты не имеют библиотек (Большой Камень – 1,8 тыс. жителей, Находка – 1,1 тыс. жителей).

Документообеспеченность пользователей государственных и муниципальных библиотек составила 13,15 (-0,93 экз. к 2021 г.).

В 2021 году книгообеспеченность пользователей библиотек Российской Федерации составляла 14,9 экз., Дальневосточного Федерального округа – 14,8 экз.

Документообеспеченность пользователей муниципальных библиотек составила 12,27 (-0,61 экз. к 2021г.). В 2021 году книгообеспеченность пользователей муниципальных библиотек Российской Федерации составляла 12,87 экз., Дальневосточного Федерального округа – 12,73 экз.

Документообеспеченность пользователей сельских библиотек Приморского края составила 25,38. По библиотекам Российской Федерации - 17,2, Дальневосточного Федерального округа -19,5 экз.

В 2022 году в фонды библиотечных учреждений **поступило 183,22 тыс. экз. (+1,93 тыс. экз. к уровню 2021 г.).** Из общего объема поступлений 12,27 экз.

В 2022 году **поступило документов** в совокупных фонд государственных и муниципальных библиотечных учреждений 183,22 тыс. экз. (+1,93 тыс. экз. к 2021 г.). За 3 года (2020-2022 гг.) количество новых поступлений увеличилось на 66,11%.

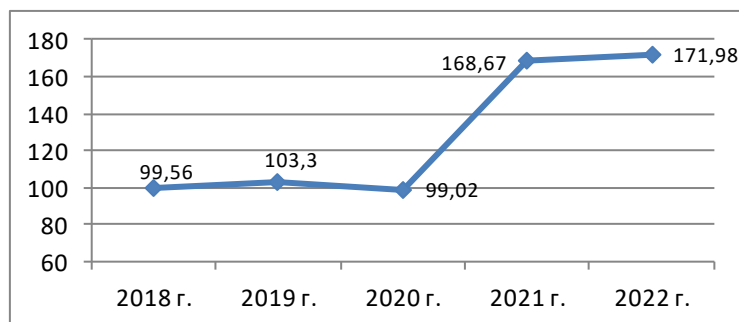
Вместе с тем отмечается уменьшение поступлений в фонды краевых государственных библиотек (-1,38 тыс. экз. к уровню 2021 г., 99,7% к уровню 2020 г.)

65,1% составляют вновь приобретенные книги (без учета перераспределения библиотечных фондов).

Поступило документов (2020-2022 гг.)

Типы библиотек	2020 г.	2021 г.	2022 г.	Динамика в %	
				+,- к 2021	% к 2020
Всего	110,30	181,29	183,22	+1,93	166,11
✓ в том числе вновь приобретенных документов	78,99	115,20	119,21	+4,01	150,9
➤ краевые государственные библиотеки	11,27	12,62	11,24	-1,38	99,7
✓ в том числе вновь приобретенных документов	10,92	12,49	10,91	-1,58	99,9
➤ муниципальные библиотеки	97,05	165,44	166,33	+0,89	171,4
✓ в том числе вновь приобретенных документов	66,09	99,48	102,65	+3,17	155,3
➤ библиотечные структуры КДУ	1,98	3,23	5,65	+2,42	285,4
✓ в том числе вновь приобретенных документов	1,98	3,23	5,64	+2,41	284,8

**Поступило документов в муниципальные библиотечные учреждения
(библиотеки и библиотечные структуры КДУ)**



На 1000 жителей Приморского края в течение 2022 года поступило в фонды библиотечных учреждений 100 экз. изданий (+3 экз. к 2021 г.), что в 2,5 раза ниже социального норматива (норматив – 250 экз. на 1000 жителей).

В том числе вновь приобретенных документов поступило **65 экз. на 1000 жителей.**

В 2021 г. при среднем показателе поступлений новых изданий в общедоступные библиотеки РФ на 1000 жителей 114 экз. Приморский край занимал 63 место среди 85 субъектов РФ.

Наибольшее поступление вновь приобретенных документов на 1000 жителей в библиотеки Пограничного муниципального округа (433 экз.), Тернейского (373 экз.), Ханкайского (349 экз.), Лазовского (298 экз.) муниципальных округов, Дальнегорского городского округа (245 экз.).

Наименьшее поступление вновь приобретенных документов на 1000 жителей в библиотеки Владивостокского городского округа (10 экз.), Надеждинского и Спасского муниципальных районов (13 экз.), Ольгинского муниципального округа (18 экз.).

На комплектование фондов государственных и муниципальных библиотечных учреждений было использовано 36 298,8 тыс. руб. (+15 556,6 тыс. руб. к уровню 2021 г.).

Выбыло из фондов библиотек 282,66 тыс. экз. (+69,51 тыс. экз. к 2021 г.).

Возросшее выбытие из фондов объективный и необходимый процесс. Фонды муниципальных библиотек, особенно сельских, загружены устаревшими и ветхими изданиями. Частично это связано с отсутствием должной работы с фондами, квалифицированным персоналом, ограничениями со стороны учредителей на списание фондов.

Однако, при низкой книгообеспеченности жителей фондами общедоступных библиотек объем выбывших изданий не восполняется новыми поступлениями. В муниципальные библиотечные учреждения поступило изданий в 1,5 раза меньше, чем выбыло.

При относительно равном совокупном объеме библиотечных фондов в городских и сельских библиотеках наблюдается значительная разница в показателях поступления и выбытия документов: поступило в городские библиотеки 4,8% от общего объема совокупного фонда против 2,4% в сельские библиотеки; выбыло из фондов городских библиотек 8,3% против 2,4% из фондов сельских библиотек.

Тип библиотеки	Всего состоит	Поступило документов		Выбыло документов	
	тыс. экз.	тыс. экз.	процент	тыс. экз.	процент
Всего	4771,079	171,980	3,6	263,194	5,4
В том числе:					
✓ городские библиотеки	2372,229	114,985	4,8	204,554	8,3
✓ сельские библиотеки	2398,860	56,995	2,4	58,640	2,4

Структура фондов общедоступных библиотек муниципальных образований (библиотеки и библиотечные структуры КДУ) по видам изданий за период 2020-2022 гг. практически не изменилась. Отмечаются незначительные колебания, как в абсолютных величинах, так и в процентном отношении.

Традиционно основной объем фонда составляют печатные издания, в том числе книги. Электронные документы на съемных носителях и документы на других видах носителей составляют незначительный объем.

Структура фондов общедоступных библиотек (библиотеки и библиотечные структуры КДУ) муниципальных образований за 2020-2022 гг.

Показатели	2020 г.		2021 г.		2022 г.	
	тыс. экз.	%	тыс. экз.	%	тыс. экз.	%
Всего	4947,30	100,0	4879,89	100,0	4771,08	100,0
Печатные издания и неопубликованные документы	4930,62	99,66	4763,48	97,61	4755,15	99,67
➤ из них книг	4486,42	90,99	4426,74	92,93	4306,49	90,56
Электронные документы на съемных носителях	9,28	0,19	9,33	0,19	8,71	0,18
Документы на других видах носителей	7,40	0,15	7,08	0,15	7,23	0,15

Основные выводы

Последние три года прослеживается тенденция уменьшения совокупного объёма фонда общедоступных (публичных) библиотек. Относительно стабильная документообеспеченность связана прежде всего с уменьшением числа населения.

Причины: списание ветхой, морально-устаревшей, невостребованной литературы, недостаточное финансирование комплектования.

Несмотря на рост числа поступлений в фонды, средний показатель поступления на 1000 жителей значительно отстает от российских показателей.

4. Информационно-коммуникационные технологии (ИКТ)

4.1. Компьютеризация библиотек

В 2022 г. **327 муниципальных библиотечных учреждений имеют компьютеры, что составляет 86,7%**. В 19 территориях все библиотеки имеют персональные компьютеры. 50 библиотек не имеют компьютеры. Из городских муниципальных библиотек не имеют компьютеры 2 библиотеки: по одной библиотеке г. Лесозаводска (7,1%) и Спасска-Дальний (25,0%). Не компьютеризированы полностью 48 библиотеки муниципальных округов и районов: Дальнереченский (20,0%), Лазовский (1,01%), Михайловский (20,0%), Ольгинский (22,2%), Партизанский (6,3%), Пограничный (7,7%), Пожарский (9,1%), Ханкайский (57,1%), Хасанский (60%), Хорольский (76,9%), Черниговский (20%), Яковлевский (60,0%) районы.

Компьютерный парк увеличился на 158 ед. и составляет 1209 ед. персональных компьютеров. Однако по-прежнему большинство библиотек ощущает острую нехватку компьютеров. В среднем имеют от 1 до 2 компьютеров библиотеки 18 территорий: Анучинский, Дальнереченский, Кавалеровский, Кировский, Красноармейский, Лазовский, Михайловский, Надеждинский, Октябрьский, Ольгинский, Пограничный, Спасский, Тернейский, Ханкайский, Черниговский, Чугуевский, Шкотовский, Яковлевский районы. Максимальное количество компьютеров на 1 библиотеку имеют библиотеки гг. Большой Камень (30 ПК), Арсеньев (15 ПК), Находка (14 ПК).

203 муниципальных библиотеки имеют компьютеризированные посадочные места для пользователей. 174 библиотеки, что составляет 46,2% от общего числа муниципальных библиотек, не имеют компьютеризированных посадочных мест для пользователей.

4.2. Интернетизация библиотек

268 общедоступных библиотек (государственные, муниципальные, библиотечные структуры КДУ) имеют доступ в Интернет, что составляет 70,5% от общего числа библиотек. Несмотря на то, что этот показатель увеличился по сравнению с 2021 годом на 3,5%, он по-прежнему значительно ниже среднероссийских показателей: средний показатель по Российской Федерации в 2021 году был равен 87,1%, по Дальневосточному федеральному округа – 83,3%.

265 муниципальных библиотечных учреждений **имеют доступ в Интернет(+14 к 2021 г.),** 29,7% муниципальных библиотек не имеют доступ в Интернет.

Имеют доступ в Интернет для пользователей 202 общедоступные библиотеки.

52,8% муниципальных библиотек имеют доступ в Интернет для пользователей (+14,8% к 2021 г.). Ни одна библиотека Анучинского, Октябрьского, Ольгинского, Яковлевского районов не предоставляет посетителям доступ в Интернет.

Число посадочных мест для пользователей муниципальных библиотек с возможностью выхода в Интернет увеличилось на 39 ед. и составило 370.

4.3. Автоматизация библиотек

Главным программным средством автоматизации библиотек является автоматизированная библиотечно-информационная система (далее – АБИС).

24 общедоступных (публичных) библиотек имеют АБИС, позволяющую автоматизировать библиотечную деятельность, в том числе 3 государственные краевые библиотеки и 21 центральные муниципальные библиотеки.

44,1% центральных муниципальных библиотек не имеют АБИС.

Типы библиотек	Автоматизированные технологии					АБИС
	обработка поступлений и ведение электронного каталога	организация и учет выдачи фондов	организация и учет доступа посетителей	учет документов библиотечного фонда	для оцифровки фондов	
Всего	24	36	36	20	11	
В том числе:						
➤ краевые государственные библиотеки	3	-	-	1	1	ИРБИС64
➤ муниципальные библиотеки	21	36	36	19	10	
г. Арсеньев	1	-	-	1	1	ИРБИС64
г. Артем	1	1	1	1	1	ИРБИС64
г. Большой Камень	1	-	-	-	1	МАРК-SQL
г. Владивосток	1	22	22	1	1	ИРБИС64
г. Дальнегорск	1	-	-	1	1	МАРК-SQL
г. Дальнереченск	1	-	-	-	-	ИРБИС64
г. Находка	2	12	12	12	1	ИРБИС64
г. Партизанск	1	1	1	1	1	ИРБИС64

г. Уссурийск	1	-	-	-	2	ИРБИС64
г. Фокино	1	-	-	1	1	МАРК-SQL
Кавалеровский мр	1	-	-	-	-	Библиотека-4
Лазовский мо	1	-	-	-	-	ИРБИС64
Надеждинский мр	1	-	-	-	-	МАРК-2
Октябрьский мо	1	-	-	-	-	МАРК
Партизанский мр	2	-	-	-	-	ИРБИС64
Пограничный мо	1	-	-	-	-	1С:Библиотека
Хасанский мр	1	-	-	1	-	1С:Библиотека
Чугуевский мо	1	-	-	-	-	ИРБИС64
Шкотовский мр	1	-	-	-	-	ИРБИС64

Все библиотеки муниципальных централизованных библиотечных систем гг. Владивосток, Находка имеют автоматизированную организацию и учет документов, книговыдачу, организацию и учет доступа посетителей. 2 центральные библиотеки ведут автоматизированные учет доступа посетителей, организацию и учет выдачи фондов, учет документов библиотечного фонда (гг. Артем, Партизанск).

21 центральная библиотека, в том числе 2 центральные детские библиотеки (г. Находка и Партизанский район) создают электронные каталоги (далее –ЭК).

Совокупный объем электронных каталогов (далее – ЭК) увеличился на 41,21 тыс. записей и составил 1973,401 тыс. записей, из них 863,905 тыс. записей – совокупный объем ЭК краевых библиотек и 1109,496 тыс. записей – центральных муниципальных библиотек.

Названия библиотек	Поступило за отчетный год	Объем на конец отчетного года, тыс.ед.	
		Объем электронного каталога	из них число записей, доступных в Интернете
Всего	98,279	1973,401	1730,621
В том числе:			
➤ краевые государственные библиотеки	29,765	863,905	863,905
ПКПБ им. Горького	21,662	761,781	761,781
ПКДБ	4,003	49,672	49,672
ПКБС	4,003	52,452	52,452
➤ муниципальные библиотеки	68,514	1109,496	866,716
г. Арсеньев	2,765	40,062	40,062
г. Артем	5,181	27,831	27,831
г. Большой Камень	3,100	91,886	52,100
г. Владивосток	8,809	375,567	375,567
г. Дальнегорск	8,243	72,853	72,853
г. Дальнереченск	0,483	3,104	3,104
г. Находка	16,562	121,800	92,994
г. Партизанск	2,505	45,47	-
г. Уссурийск	2,714	33,084	33,084
г. Фокино	3,524	75,109	75,109
Кавалеровский мр	0,574	14,748	-
Лазовский мо	0,500	17,866	-
Надеждинский мр	0,085	2,518	-
Октябрьский мо	2,128	27,148	-
Партизанский мр	5,520	121,336	94,012
Пограничный мо	-	9,209	-
Хасанский мр	3,605	13,893	-
Чугуевский мо	2,216	8,452	-
Шкотовский мр	-	7,56	-

Совокупный объем ЭК увеличился на 41,21 тыс. записей или на 2,1% к уровню 2021 г..

Увеличение произошло в основном за счет краевых библиотек (+30,44 тыс. записей к 2021 г.).

Разница между количеством новых записей и фактическим увеличением общего объема ЭК связано предположительно с редакцией муниципальных ЭК.

Межпоселенческие библиотеки Пограничного муниципального округа и Шкотовского муниципального района уже в течение 3-лет не пополняют электронные каталоги новыми записями.

Из совокупного объема ЭК 87,7% доступны в Интернете через сайты библиотек (гг. Арсеньев, Артем, Большой Камень, Владивосток, Дальнегорск, Дальнереченск, Находка, Уссурийск, Фокино, Партизанский район).

Формируют **электронные (цифровые) библиотеки** 12 общедоступных библиотек, из них 2 краевые библиотеки (ПКПБ им. А.М. Горького, ПКБС), 10 центральных муниципальных библиотек (гг. Арсеньев, Артем, Большой Камень, Дальнегорск, Владивосток, Находка, Уссурийск, Фокино, Партизанский, Чугуевский районы).

Общий объем электронных библиотек составляет 58,338 тыс. единиц (+3,269 тыс. записей к 2021 г.), из них доступны в открытом доступе 48,793 тыс. ед. (+2,35 тыс. экз. к 2021 г.).

Электронные библиотеки формируются в основном за счет перевода краеведческих документов собственного библиотечного фонда в электронную форму. Препятствует расширению этой деятельности отсутствие оборудования для оцифровки книг и документов.

Имеют автоматизированные технологии для оцифровки фондов 10 муниципальных библиотек (+2 ед. к 2021 г.) и ГБУК «ПКПБ им. А.М. Горького». В 2022 г. приобрели оборудование гг. Партизанск, Уссурийск.

12 муниципальных библиотек имеют доступ к 22-м базам данных сетевых удаленных лицензионных документов, среди них Национальная электронная библиотека, Президентская библиотека им. Б.Н.Ельцина, Литрес и др. (гг. Арсеньев-2, Артем, Большой Камень, Владивосток, Дальнегорск, Находка, Партизанск, Фокино, Спасский, Хасанский, Черниговский районы).

10 библиотек имеют 12 баз данных с инсталлированными документами – информационно-правовые системы (гг. Арсеньев, Артем, Большой Камень, Владивосток, Дальнегорск, Находка, Партизанск, Фокино, Спасский район).

Проблема подключения библиотек к Интернет и обеспечение доступа пользователей к полнотекстовым документам электронных библиотечных систем и базам данных главным образом связана с отсутствием финансирования на оплату трафика, подписки на доступ к удаленным сетевым ресурсам и в целом на информатизацию библиотечной деятельности, а также с низкой укомплектованностью библиотек компьютерной техникой и ИТ специалистами.

Представительство библиотек в сети Интернет для продвижения услуг, информирования и привлечения новых групп пользователей имеют 34 муниципальных библиотечных учреждений (-10 ед. к 2021 г.) и 3 краевые государственные библиотеки, которые имеют собственный Интернет-сайт/Интернет-страницу. Уменьшение количества Интернет-сайтов/Интернет-страниц на 10 ед. связано с реорганизацией сайта МБУК «Библиотечная система и историко-краеведческий музей» Черниговского муниципального района.

Из 34 сайтов муниципальных библиотек 26 сайтов доступны для слепых и слабовидящих.

На информатизацию библиотечной деятельности, в т.ч. создание электронных каталогов и оцифровку фондов муниципальных библиотек 14 территорий Приморского края (-6 к 2021 г.) использовали 2400,3 тыс. рублей, что на 336,1 тыс. руб. больше 2021 г.

Более 50% от общей суммы финансовых средств использованы на информатизацию центральной городской библиотеки г. Партизанска в рамках создания модельной библиотеки нового поколения за счет межбюджетных трансфертов.

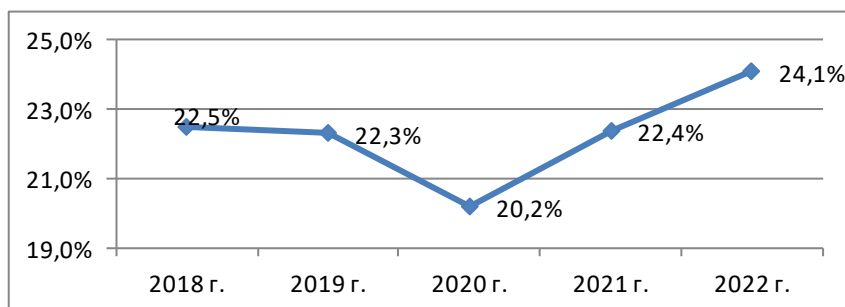
Основная причина низкого уровня развития цифровой инфраструктуры общедоступных (публичных) библиотек Приморского края – недостаточное финансирование, порождающая проблемы:

- нехватка компьютерной техники для персонала и пользователей;
- устаревание техники и программного обеспечения;
- отсутствие полного цикла автоматизации библиотечных процессов;
- отсутствие высокоскоростного доступа к сети Интернет;
- отсутствие в большинстве муниципальных библиотечных системах IT-специалистов;
- недостаточный уровень подготовки кадров и нехватка знаний по информационно-коммуникационным технологиям.

5. Деятельность библиотечных учреждений по обслуживанию пользователей

В 2022 году услугами общедоступных библиотечных учреждений Приморского края (государственные, муниципальные библиотеки, библиотечные подразделения культурно-досуговых учреждений) пользовались 24,1% населения (+1,7 % к уровню 2021 г.).

Процент охвата населения библиотечным обслуживанием
(краевые, муниципальные библиотечные учреждения)



В 2022 г. количество зарегистрированных пользователей увеличилось на 20,9 тыс. к уровню 2021 г. и составило 441,1 тыс. человек.

За 3 года наиболее значительно увеличилось число пользователей в краевых государственных библиотеках и составило 143% к 2020 году. В муниципальных библиотечных учреждениях (библиотеки и библиотечные структуры КДУ) число пользователей за 2022 год по сравнению с 2020 годом составило 112,0%.

Динамика числа пользователей, 2020-2022 гг., тыс. чел.

Тип библиотек	2020 г.	2021 г.	2022 г.	Динамика	
				+,- к 2021	% к 2020
Всего	383,6	420,2	441,1	+20,9	115,0
В том числе:					
✓ краевые государственные б-ки	36,5	41,3	52,2	+10,9	143,0
✓ муниципальные библиотеки	336,6	368,4	381,5	+13,1	113,3
✓ библиотечные структуры КДУ	10,6	10,5	7,4	-3,1	69,8

По сравнению с 2021 годом в 16 территориях число пользователей библиотек увеличилось: гг. Артем, Большой Камень, Владивосток, Спасск-Дальний, ЗАТО Фокино, Дальнереченский, Кавалеровский, Кировский, Лазовский, Октябрьский, Ольгинский, Пограничный, Пожарский, Тернейский, Хорольский, Шкотовский районы.

В 8 территориях число пользователей библиотек осталось на уровне 2021 года: гг. Дальнереченск, Находка, Анучинский, Красноармейский, Партизанский, Спасский, Ханкайский, Яковлевский районы.

В 10 территориях число пользователей библиотек уменьшилось: гг. Арсеньев, Дальнегорск, Лесозаводск, Партизанск, Уссурийск, Михайловский, Надеждинский, Хасанский, Черниговский, Чугуевский районы.

Более значимо увеличилось количество пользователей в стационарных и удаленных условиях.

По сравнению с 2021 г. на 6663 ед. увеличилось количество проведенных мероприятий и составило 43541 ед., что равно 158,5% от уровня 2019 г.

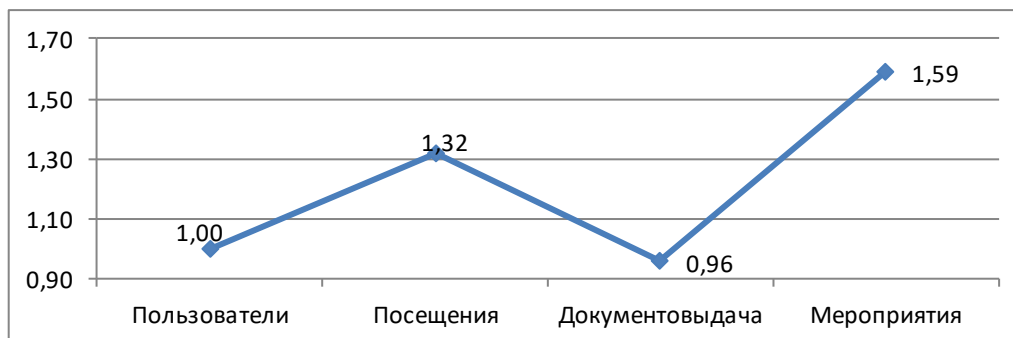
За счет роста проведенных мероприятий увеличилось на 876,3 тыс. количество посещений библиотек.

Основные показатели деятельности общедоступных библиотек
(государственные, муниципальные библиотеки, библиотечные структуры КДУ)
2019-2022 гг.

Наименование показателей	2019 г.	2020 г.	2021 г.	2022 г.		
				Всего 2022 г.	Динамика	
					+,- к 2021 г.	% к 2019 г.
Число пользователей, всего, тыс. чел.	436,8	383,6	420,2	441,1	+20,9	101,0
- в стационарных условиях	402,2	337,1	374,3	386,6	+12,3	96,1
- во вне стационаре	-	46,6	16,9	18,7	+1,8	-
- удаленных пользователей	34,7	31,9	29,0	35,9	+6,9	103,6
Число посещений всего, тыс. ед.	4482,5	3506,4	5048,3	5924,6	+876,3	132,2
- в стационарных условиях	3558,2	2550,6	3622,3	3887,5	+265,2	109,3
- во вне стационаре	-	166,9	398,3	644,3	+246,0	-
- обращений к библиотеке удаленных пользователей	924,3	788,9	1027,7	1392,8	+365,1	150,7
Выдано, просмотрено документов, тыс. ед.	9289,78	7464,90	8792,54	8961,67	+169,03	96,5
Число культурно-просветительских мероприятий	27463	22398	36878	43541	+6663	158,5

Анализ темпов роста основных показателей деятельности общедоступных библиотек Приморского края с 2019 года по 2022 год на основе методики расчета целевого показателя «Увеличение числа посещений культурных мероприятий в три раза по сравнению с показателем 2019 года» в рамках реализации Указа Президента Российской Федерации «О национальных целях развития Российской Федерации на период до 2030 года» от 21.07.2020 №474 показывает, что темп роста пользователей библиотек незначительно увеличился. В то же время значительно увеличился темп роста проведенных мероприятий и посещений при снижении документовыдачи.

Темп роста основных показателей деятельности общедоступных библиотек



Документовыдача является показателем, характеризующим реализацию основной функции библиотеки, определенной Стратегией развития библиотечного дела в Российской Федерации на период до 2030 года, утвержденной Распоряжением Правительства Российской Федерации 13.03.2021 г. №608 - «поддержка и продвижение чтения, формирования высокой культуры чтения и информационной культуры человека».

Снижение документовыдачи в 2022 году по сравнению с 2021 отмечается в 9 территориях: гг. Арсеньев (-9,53 тыс. экз.), Владивосток (-10,06 тыс. экз.), Дальнегорск (-0,03 тыс. экз.), Лесозаводск (-31,81 тыс. экз.), Уссурийск (-7,37 тыс. экз.), Дальнереченский (-1,76 тыс. экз.), Ханкайский (-3,56 тыс. экз.), Хасанский (-49,06 тыс. экз.), Чугуевский (-10,90 тыс. экз.) районы.

6. Библиотечный персонал

Штат государственных и муниципальных библиотек, библиотечных структур культурно-досуговых центров составляет 1062,38 (-7,15 ед. к 2021 г.)

Численность основного персонала библиотечных учреждений составила 904 (+15 человек к уровню 2021 г.).

Количество вакансий на 1.01.2023 составило 11,5 штатных единиц.

Приморский край отличает низкий уровень обеспеченности библиотечными работниками.

- РФ – 1,4 тыс. жителей
- ДВФО – 1,1 тыс. жителей
- Приморский край – 2,0 тыс. жит.

В муниципальных библиотеках основной персонал составляет 794 человека. Из них 42,2% работают на неполную ставку, в том числе в библиотеках городских округов из 416 человек основного персонала 14,7% работают на неполную ставку; в муниципальных округах и районах из 378 человек 72,5% работают на неполную ставку. Объем неполных ставок колеблется от 0,75 до 0,1 ставки.

В связи с тем, что в большинстве библиотек работают по одному человеку по сокращенному графику, из 377 муниципальных библиотек только 136 работают полный рабочий день, что составляет 36%.

В городских округах из 111 библиотек 88 библиотек работают полный рабочий день, что составляет 79,3% библиотек.

В муниципальных округах и районах из 266 библиотек только 48 работают полный рабочий день, что составляет 18%.

Увеличилась доля специалистов муниципальных библиотек с высшим образованием.

46,2% основного персонала муниципальных библиотечных учреждений имеют высшее образование (+0,9% к уровню 2021 г.), 48,1% - среднее специальное образование (-1,3% к уровню 2021 г.). Имеют среднее общее образование 5,7% (+0,4% к уровню 2021 г.).

Продолжает уменьшаться доля специалистов, имеющих высшее и среднее специальное профильное библиотечное образование. С 2020 по 2022 г. доля специалистов с профильным библиотечным образованием уменьшилась на 3,1% и составила 45,7% от общего числа основного персонала муниципальных библиотек.

**Характеристики основного персонала муниципальных библиотек
и библиотечных структур КДУ, в процентах**

Показатели	2020 г.	2021 г.	2022 г.	Динамика	
				+,- к 2020	+,- к 2021
Образование:					
➤ высшее, всего	44,2	45,3	46,2	+2,0	+0,9
<i>в т.ч. высшее библиотечное</i>	18,2	17,7	17,0	-1,2	-0,7
➤ среднее специальное, всего	49,3	49,4	48,1	-1,2	-1,3
<i>в т.ч. среднее библиотечное</i>	30,6	30,6	28,7	-1,9	-1,9
➤ общее среднее	6,5	5,3	5,7	-0,8	+0,4

Образовательный уровень специалистов государственных и муниципальных библиотек Приморского края ниже общероссийских показателей.

Показатель	РФ	ДВФО	Приморский край
Доля специалистов с высшим образованием	56,5	57,8	49,9
Доля специалистов со средним специальным образованием	39,5	35,9	44,4

Продолжается «старение» основного персонала. Доля основного персонала в возрасте 55 лет и старше составила 42,4%.

Нагрузка на одного библиотечного работника возросла по числу пользователей, количеству посещений и осталась неизменной по документооборачиванию. В 2021 году по этим показателям Приморский край занимал 51-52 место среди других субъектов РФ.

Динамика нагрузки на одного библиотечного специалиста муниципальных библиотек и библиотечных структур КДУ по основным показателям

Показатели	2020 г.	2021 г.			2022 г.	Динамика, %	
		ПК	ДВФО	РФ		+,- к 2020	+,- к 2021
Число пользователей, ед.	438	485	436	484	490	+52	+5
Количество посещений, тыс. (стационар, внестационар)	3,08	4,92	3,68	4,50	5,42	+2,34	+0,50
Документооборачивание, тыс. экз.	8,34	10,02	8,2	9,8	10,02	+1,68	-

7. Финансирование деятельности библиотечных учреждений

В 2022 году в государственные и муниципальные библиотечные учреждения поступило 942 762,7 тыс. руб. Уровень финансирования увеличился по сравнению с 2021 г. на 147 873,9 тыс. руб. (+18,6% к уровню 2021 г.).

Из общего объема использованных финансовых средств, тыс. руб.

Целевое назначение расходов	2021 г.	2022 г.	Динамика к 2021 г.	
			+, -	%
Всего	794 433,9	941 953,2	+147 519,3	118,6
В том числе:				
➤ расходы на оплату труда	575 465,1	636 783,2	+61 318,1	110,7
➤ расходы на капитальный ремонт и реконструкцию	24 684,3	29 771,5	+5 087,2	120,6
➤ расходы на приобретение (замену) оборудования	30 082,6	87 840,9	+57 758,3	292,0
➤ на комплектование фондов	37 008,7	36 298,8	-709,9	98,1
➤ на организацию и проведение мероприятий	3 597,6	8 829,4	+5 231,8	245,4
➤ на информатизацию библиотечной деятельности	2 064,2	2571,9	+507,7	124,4

На содержание одного муниципального библиотечного учреждения израсходовано 2141,7 тыс. руб., что на 355,6 тыс. руб. больше, чем в 2021 г.

На библиотечное обслуживание одного жителя Приморского края в 2022 г. использовано 506 руб., что на 83 руб. больше 2021 г., однако не достигло среднестатистического показателя по РФ 2021 года - 543 руб. на одного жителя.

8. Относительные показатели состояния и деятельности общедоступных библиотек

Приморского края (показатели 2021 г. взяты из сборника ГИВЦ МК РФ «Общедоступные библиотеки Российской Федерации в цифрах 2021»)

Наименование показателей	2022 г.	2021 г.		
		ПК	Место ПК	РФ ДВФО
Библиотеки всех ведомств, всего				
Жителей на 1 библиотеку, тыс. чел.	4,818	71-72	3,5	2,7
Книгообеспеченность жителя, экз.	3,17	78-81	6	6
Процент охвата населения	24,1	81	34	40,2
Библиотеки всех ведомств, село				
Жителей на 1 библиотеку, тыс. чел.	1,481	67-69	1,1	0,9
Книгообеспеченность жителя, экз.	6	66-71	8	9
Процент охвата населения	23,7	79	45,1	46,4
Библиотеки Минкульта (местного ведения)				
Неудовлетворительное помещение, %	7,6	65	4,9	5,3
Доступ в Интернет, %	70,5	-	87,3	83,3
Поступило на 1000 жителей, экз.	100	63	114	164
Книгообеспеченность пользователей	13,2	-	14,9	14,8
Средняя читаемость пользователей	20,3	-	20,0	18,6
Средняя посещаемость пользователей	10,3	-	8,8	7,9
Образование основного персонала:				
✓ высшее	49,9	-	56,3	57,8

✓ среднее специальное	44,4	-	39,5	35,9
Нагрузка на 1 библиотекаря				
✓ пользователи	488	51	478	432
✓ документооборачивание	9,9	55	9,6	8,0
Жителей на 1 библиотекаря, тыс.	2,03	-	1,44	1,08
Использовано финансовых средств				
✓ на одну библиотеку, тыс.	2479	-	1929,5	3081,1
✓ на одного жителя	514	-	543	1137,4

8. Краткие выводы

2022 год ознаменован положительной динамикой всех основных показателей деятельности общедоступных (публичных) библиотек Приморского края.

Показатели	2021 г.	2022 г.	+ к 2021 г.	+%
Число пользователей, тыс.	420,2	441,1	+20,9	105,0
Количество посещений, тыс.	5048,3	5924,6	+876,3	117,4
Количество мероприятий, ед.	36878	43541	+6663	118,1
Количество документооборачивания, тыс.	8792,54	8961,67	+169,03	101,9

Положительная динамика достигнута благодаря реализации библиотеками Указа Президента Российской Федерации от 21.07.2020 №474 «О национальных целях развития Российской Федерации на период до 2030 года», Национальному проекту «Культура» и краевому проекту «Библиотеки Приморья. Перегрузка».

Вместе с тем, на фоне определённых профессиональных достижений сохраняется ряд нерешённых вопросов, препятствующих развитию библиотечного дела в Приморском крае.

1. Низкий уровень обеспеченности населения общедоступными библиотеками. Отсутствие краевой нормативной базы, обеспечивающей развитие библиотечной сети. Несмотря на то, что число библиотек не изменилось и составило 380 ед., в течение нескольких лет 7 библиотек не работают по разным причинам: нет приказа учредителя о закрытии.
2. Более трети муниципальных библиотек (32,4%), являющихся структурными подразделениями культурно-досуговых учреждений, оторваны от библиотечного сообщества, от профессионального и методического сопровождения. Объединение библиотек с культурно-досуговыми учреждениями препятствует реализации основных библиотечно-информационных функций – продвижение чтения и информации.
3. Повсеместная трансформация библиотек в культурно-досуговые учреждения. Библиотеки в погоне за плановыми показателями увеличения числа посещений забывают о главном своем предназначении – продвижении книги и чтения. Об этом свидетельствуют и цифры: количество мероприятий увеличилось на 18,1%, посещений на 17,4%, документооборачивание на 1,9%, число пользователей на 5,0%. Читатели, пользователи библиотечных услуг превращаются в посетителей массовых мероприятий, зрителей.

«Русский язык и чтение — основа формирования культурного кода. Взвешенная языковая политика — важные условия целостности нашего многонационального

государства” (Надежда Преподобная, заместитель Министра культуры России, 6 декабря 2022 г., Ежегодное совещание директоров библиотек РФ, обслуживающих детей).

4. Низкий уровень документообеспеченности населения. Слабое финансирование комплектования библиотечных фондов из средств местных бюджетов создаёт отрицательную динамику их обновления и приводит к негативной тенденции в отношении выполнения норматива новых поступлений на 1000 жителей.
5. Материально-техническая база библиотек требует серьёзных финансовых инвестиций для проведения ремонта помещений (текущих и капитальных), модернизации библиотечного оборудования, создания условий безбарьерной среды для людей с ограниченными возможностями здоровья.
6. Низкий процент оснащения библиотек компьютерной техникой, программным обеспечением и высокоскоростным Интернетом не позволяет активно использовать в практике библиотечного обслуживания самые современные информационные технологии.
7. Негативное влияние на качество и эффективность библиотечного обслуживания населения оказывает перевод библиотек на сокращённый график работы. Сохраняет актуальность проблема привлечения в профессию молодых кадров.

Для обеспечения развития библиотечного обслуживания населения Приморский край, реализации Национального проекта «Культура и краевой программы «Библиотеки Приморья. Перегрузка»:

- Разработать и принять краевым органом исполнительной власти Концепцию развития общедоступных библиотек Приморского края на период до 2030 года, плана мероприятий по реализации Концепции.
- Рассмотреть возможность выделения средств из бюджета муниципальных образований Приморского края на укрепление материально-технической базы библиотек, включая их информатизацию, и на увеличение объемов новых поступлений в библиотечные фонды, в том числе периодических изданий (ежегодно, до 2030 года).
- Оснащение общедоступных библиотек высокоскоростным широкополосным доступом к сети «Интернет».
- Для формирования оптимальной модели сети общедоступных библиотек в Приморском крае:
 - ✓ разработать и внедрить краевые нормативы, устанавливающие потребности в библиотечно-информационном обслуживании, кадровом и материально-техническом обеспечении деятельности государственных библиотек и библиотек муниципальных образований, учитывающих социально-экономические и географические особенности Приморского края;
 - ✓ восстановить централизованную систему библиотечного обслуживания населения муниципальных образований, как наиболее эффективную систему профессионального управления и организации деятельности библиотек по обеспечению качественных библиотечно-информационных услуг и просветительской деятельности;
 - ✓ обеспечить центральные/межпоселенческие библиотеки IT-специалистами;
 - ✓ восстановить методические подразделения в центральных городских, районных библиотеках муниципальных образований Приморского края с введением в штатное расписание библиотек должности методиста;
 - ✓ сохранить основополагающие принципы библиотечного обслуживания населения - бесплатность и общедоступность.

- Для расширения и вовлечения большего числа библиотек в процесс модернизации:
 - ✓ утвердить Положение о порядке создания модельной библиотеки в Приморском крае;
 - ✓ создать на базе модельных библиотек «точек концентрации талантов» в рамках проекта «Гений места» Министерства культуры Российской Федерации, направленного на обогащение пакета социокультурных практик на основе креативных (творческих) индустрий;
 - ✓ создать систему мониторинга деятельности модельных библиотек нового поколения

Заведующая научно-методическим
отделом ГБУК «ПКПБ им. А.М. Горького»

З.П. Коваленко

**Сводные статистические показатели государственных, муниципальных библиотек
библиотечных структур КДУ в 2022 году**

№	Наименование городов и районов	Число библиотек			Среднее число жителей на одну б-ку, тыс.	Место среди других территорий	Пункты вне-стационарного обслуживания	
		Всего	из них в сельской местности	+, - к 2021 г.			Всего	+, - к 2021 г.
1	Арсеньевский го	3	-	-1	15,83	31	28	-
2	Артемовский го	7	1	-	16,89	32	3	-
3	Большекаменский	2	-	-	21,47	33	5	-
4	Владивостокский го	22	2	-	28,73	34	10	+3
5	Дальнегорский го	9	5	-	4,36	24	15	-1
6.	Дальнереченский	6	2	-	4,18	23	-	-
7	Лесозаводской го	14	11	-	2,89	22	-	-
8	Находкинский го	12	-	-	11,57	30	82	+48
9	Партизанский го	6	2	-	6,63	25	31	+5
10	Спасск-Дальний го	4	-	-	8,84	28	-	-
11	Уссурийский го	22	13	-	9,35	29	35	-5
12	ЗАТО г. Фокино	4	-	-	6,80	26	4	-
13	Анучинский мо	9	9	-	1,39	7	-	-
14	Дальнереченский	10	10	-	0,82	1	1	-
15	Кавалеровский мр	11	7	-	1,93	18	7	+2
16	Кировский мр	12	9	-	1,48	12	2	-2
17	Красноармейский мр	17	16	-	0,84	3	-	-
18	Лазовский мо	9	8	-	1,37	6	3	+1
19	Михайловский мр	20	19	-	1,45	11	-	-2
20	Надеждинский мр	5	5	-	8,04	27	4	-
21	Октябрьский мо	15	13	-	1,54	13	-	-
22	Ольгинский мр	9	7	-	0,84	4	-	-
23	Партизанский мр	16	16	-	1,86	15	32	+2
24	Пограничный мо	13	10	-	1,43	9	-	-
25	Пожарский мр	11	9	-	2,24	19	-	-
26	Спасский мр	9	9	-	2,27	20	11	-
27	Тернейский мо	7	5	-	1,42	8	-	-
28	Ханкайский мо	14	14	-	1,26	5	24	+1
29	Хасанский мр	10	6	-	2,50	21	-	-
30	Хорольский мо	13	11	-	1,92	16	1	-
31	Черниговский мр	15	12	-	1,77	14	27	-
32	Чугуевский мо	15	15	-	1,44	10	2	-
33	Шкотовский мр	11	8	-	1,93	17	-	-
34	Яковлевский мр	15	15	+1	0,82	2	-	-
Итого по муниципальным библиотекам		377	269	-	4,86	-	327	+52
ПКПБ им. А.М. Горького		1	-	-	-	-	1	-
Краевая детская б-ка		1	-	-	-	-	6	-
Краевая б-ка для слепых		1	-	-	-	-	20	-
Итого по краю		380	269	-	4,82	-	354	+52

№	Наименование городов и районов	Фонд, тыс. экз.		Книгообеспеченность, ед.	
		Всего	+,- к 2021 г.	одного жителя	одного пользователя
1	Арсеньевский го	93,06	-8,24	1,96	5,68
2	Артемовский го	151,13	+0,72	1,28	6,86
3	Большекаменский го	90,60	-1,42	2,11	11,02
4	Владивостокский го	476,06	+2,76	0,75	5,56
5	Дальнегорский го	146,77	-2,35	3,74	9,44
6.	Дальнереченский го	80,82	-0,61	3,22	10,84
7	Лесозаводской го	171,83	-4,41	4,25	21,72
8	Находкинский го	345,17	-47,31	2,49	7,68
9	Партизанский го	109,23	-2,37	2,74	7,84
10	Спасск-Дальний го	83,85	-0,65	2,37	12,40
11	Уссурийский го	324,47	-8,88	1,58	9,13
12	ЗАТО г. Фокино	76,27	-0,80	2,80	9,37
13	Анучинский мо	106,38	+2,85	8,51	30,32
14	Дальнереченский мр	91,67	-1,57	11,25	30,94
15	Кавалеровский мр	142,79	+0,07	6,71	23,24
16	Кировский мр	141,07	-15,62	7,92	37,00
17	Красноармейский мр	127,19	+0,10	8,94	36,42
18	Лазовский мо	99,43	+2,19	8,09	38,99
19	Михайловский мр	236,03	-2,06	8,16	27,44
20	Надеждинский мр	101,73	-4,03	2,53	49,65
21	Октябрьский мо	151,31	-3,60	6,56	41,05
22	Ольгинский мр	43,55	+0,16	5,74	12,50
23	Партизанский мр	151,74	-	5,09	16,50
24	Пограничный мо	132,20	+6,89	7,13	19,33
25	Пожарский мр	115,73	-3,77	4,70	15,31
26	Спасский мр	40,25	-1,90	1,97	17,21
27	Тернейский мо	93,88	+2,96	9,41	26,02
28	Ханкайский мо	110,65	+3,75	6,27	37,23
29	Хасанский мр	126,28	-21,59	5,05	19,10
30	Хорольский мо	142,56	+0,84	5,70	15,38
31	Черниговский мр	113,58	-1,44	4,28	14,96
32	Чугуевский мо	137,87	+2,13	6,39	17,63
33	Шкотовский мр	94,28	-1,05	4,44	11,20
34	Яковлевский мр	121,68	-0,58	9,89	30,61
Итого по муниципальным библиотекам		4771,08	-108,81	2,61	12,27
ПКПБ им. А.М. Горького		847,04	-2,80	-	19,85
Краевая детская б-ка		110,14	-3,14	-	15,51
Краевая б-ка для слепых		71,38	-2,28	-	29,49
Итого по краю		5799,64	-117,04	3,17	13,15

№	Наименование городов и районов	Поступило документов, тыс. экз.				Поступило вновь приобретенных документов на 1000 жителей, экз.	
		Всего	+,- к 2021 г	из них		Всего	Место среди других территорий
				вновь приобретенных	обновляемость фондов		
1	Арсеньевский го	36,807	+25,711	4,873	5,2	103	13
2	Артемовский го	3,201	-3,575	3,201	2,1	27	29
3	Большекаменский	4,393	+3,065	3,229	3,6	75	17
4	Владивостокский го	16,776	+0,064	6,543	1,4	10	33
5	Дальнегорский го	9,618	-8,953	9,618	6,6	245	7
6.	Дальнереченский	2,622	-0,902	1,673	2,1	67	19
7	Лесозаводской го	2,789	-40,196	0,734	0,4	18	30
8	Находкинский го	8,029	-2,277	6,427	1,9	46	22
9	Партизанский го	5,784	+0,13	4,873	4,2	116	12
10	Спасск-Дальний го	1,108	+0,045	3,201	1,3	31	26
11	Уссурийский го	10,55	+0,026	3,229	2,7	43	24
12	ЗАТО г. Фокино	3,984	+2,177	6,543	5,2	146	10
13	Анучинский мо	3,273	+2,543	9,618	3,1	262	5
14	Дальнереченский	2,093	+1,834	1,673	2,3	257	6
15	Кавалеровский мр	2,206	-0,387	0,734	1,5	99	15
16	Кировский мр	0,554	-0,063	0,554	0,4	31	27
17	Красноармейский мр	0,611	-0,292	0,611	0,5	43	23
18	Лазовский мо	3,66	+2,016	3,66	3,7	298	4
19	Михайловский мр	3,118	-0,94	0,878	0,4	30	28
20	Надеждинский мр	0,51	-0,445	0,51	0,5	13	32
21	Октябрьский мо	2,822	+0,604	2,822	1,9	122	11
22	Ольгинский мр	0,161	-0,409	0,16	0,4	18	34
23	Партизанский мр	2,043	+0,698	2,043	1,3	69	18
24	Пограничный мо	8,07	+3,373	8,025	6,1	433	1
25	Пожарский мр	1,510	-0,508	1,378	1,2	56	20
26	Спасский мр	0,267	-0,567	0,266	0,7	13	31
27	Тернейский мо	3,757	+2,874	3,715	4,0	373	2
28	Ханкайский мо	6,151	+3,878	6,151	5,6	349	3
29	Хасанский мр	9,111	+7,131	1,283	1,0	51	21
30	Хорольский мо	4,317	+3,100	4,317	3,0	173	9
31	Черниговский мр	2,74	-0,001	2,685	2,4	101	14
32	Чугуевский мо	6,936	+3,12	4,677	3,4	217	8
33	Шкотовский мр	1,915	+0,348	1,915	2,0	90	16
34	Яковлевский мр	0,494	+0,092	0,494	0,4	40	25
Итого по муниципальным библиотекам		171,98	+3,314	108,293	2,3	59	-
ПКПБ им. Горького		5,332	-0,983	5,332	0,6	-	-
Краевая детская б-ка		2,382	-0,223	2,056	1,9	-	-
Краевая б-ка для слепых		3,524	-0,175	3,524	4,9	-	-
Итого по краю		183,218	+1,933	119,205	2,1	65	-

№	Наименование городов и районов	Доступ в Интернет		Интернет-сайт	Создают электронные каталоги			Имеют электронную библиотеку		
		Кол-во б-к	% от общего		Кол-во б-к	Объем, тыс. экз.	+,- к 2021 г.	Кол-во б-к	Объем, тыс. экз.	+,- к 2021 г.
1	Арсеньевский го	3	100,0	2	1	40,06	+2,77	1	15,33	+0,42
2	Артемовский го	7	100,0	1	1	27,83	+4,95	1	3,28	+0,59
3	Большекаменский го	2	100,0	2	1	91,89	+2,03	1	0,04	-
4	Владивостокский го	22	100,0	1	1	375,57	+8,81	1	1,43	-
5	Дальнегорский го	8	88,9	1	1	72,85	+8,24	1	0,14	+0,01
6	Дальнереченский го	6	100,0	1	1	3,10	+0,48	-	-	-
7	Лесозаводской го	13	92,9	1	-	-	-	-	-	-
8	Находкинский го	12	100,0	3	1	121,80	-35,63	1	1,55	+0,30
9	Партизанский го	6	100,0	1	1	45,47	+2,51	-	-	-
10	Спасск-Дальний го	2	50,0	1	-	-	-	-	-	-
11	Уссурийский го	22	100,0	2	1	33,08	+2,71	1	0,46	+0,10
12	ЗАТО г. Фокино	3	75,0	1	1	75,11	-0,72	1	0,69	-
13	Анучинский мо	9	100,0	-	-	-	-	-	-	-
14	Дальнереченский мр	8	80,0	-	-	-	-	-	-	-
15	Кавалеровский мр	4	36,4	1	1	14,75	+0,57	-	-	-
16	Кировский мр	9	75,0	-	-	-	-	-	-	-
17	Красноармейский мр	6	35,3	-	-	-	-	-	-	-
18	Лазовский мо	2	22,2	1	1	17,87	+0,50	-	-	-
19	Михайловский мр	17	85,0	-	-	-	-	-	-	-
20	Надеждинский мр	4	80,0	1	1	2,52	+0,09	-	-	-
21	Октябрьский мо	5	33,3	-	1	27,15	+2,13	-	-	-
22	Ольгинский мр	3	33,3	-	-	-	-	-	-	-
23	Партизанский мр	13	81,3	2	2	121,34	+5,52	1	1,32	+0,10
24	Пограничный мо	10	76,9	2	1	9,21	-	-	-	-
25	Пожарский мр	9	81,8	1	-	-	-	-	-	-
26	Спасский мр	8	88,9	1	-	-	-	-	-	-
27	Тернейский мо	2	28,6	1	-	-	-	-	-	-
28	Ханкайский мо	1	7,1	1	-	-	-	-	-	-
29	Хасанский мр	5	50,0	1	1	13,89	+3,61	-	-	-
30	Хорольский мо	3	23,1	2	-	-	-	-	-	-
31	Черниговский мр	13	86,7	1	-	-	-	-	-	-
32	Чугуевский мо	11	73,3	1	1	8,45	+2,22	1	0,01	-
33	Шкотовский мр	11	100,0	-	1	7,56	-	-	-	-
34	Яковлевский мр	6	40,0	1	-	-	-	-	-	-
Итого по муниципальным библиотекам		265	70,3	34	20	1109,50	+10,77	10	24,23	+1,52
ПКПБ им. А.М. Горького		1	1	1	1	761,78	+21,68	1	7,43	+0,07
Краевая детская б-ка		1	1	1	1	49,67	+4,10	-	-	-
Краевая б-ка для слепых		1	1	1	1	52,45	+4,65	1	26,68	+1,68
Итого по краю		268	70,5	37	23	1973,40	+41,21	12	58,34	+3,27

№	Наименование городов и районов	Число посещений		В том числе					
				в стационарных условиях		вне стационара		обращение удаленных	
		всего	+, - К 2021 г.	всего	+, - к 2021 г.	всего	+, - К 2021 г.	всего	+, - К 2021 г.
1	Арсеньевский го	207,40	+36,02	122,72	+10,12	10,31	+0,127	74,37	+25,78
2	Артемовский го	235,88	+58,58	199,02	+41,76	29,91	+14,797	6,94	+2,03
3	Большекаменский го	215,82	+19,23	108,65	-12,01	26,72	+15,725	80,46	+15,52
4	Владивостокский го	1343,01	+316,62	772,06	+53,13	90,52	+38,203	480,43	+225,28
5	Дальнегорский го	172,65	+16,82	97,77	-7,44	27,92	+17,747	46,95	+6,51
6	Дальнереченский го	134,96	+10,33	99,81	+4,62	3,89	-0,208	31,25	+5,92
7	Лесозаводской го	135,36	+3,87	100,67	-30,19	34,12	+34,118	0,58	-0,06
8	Находкинский го	534,46	+39,80	296,72	+20,43	43,98	-0,206	193,76	+19,58
9	Партизанский го	148,78	+16,77	111,50	+12,71	13,83	+1,727	23,45	+2,33
10	Спасск-Дальний го	86,02	+4,49	81,16	+3,85	4,29	+0,732	0,57	-0,09
11	Уссурийский го	368,83	+24,07	254,27	+0,29	37,65	+6,228	76,91	+17,56
12	ЗАТО г. Фокино	141,92	11,86	93,99	+12,74	23,71	+11,892	24,23	-12,77
13	Анучинский мо	47,67	+2,52	47,67	+2,52	0,00	-	-	-
14	Дальнереченский мр	41,66	3,07	41,66	+4,40	0,00	-1,332	-	-
15	Кавалеровский мр	72,53	+15,36	60,32	+10,94	12,20	+4,421	-	-
16	Кировский мр	47,96	+4,23	47,62	+4,26	0,19	-0,187	0,15	+0,15
17	Красноармейский мр	48,50	+4,32	48,50	+4,32	0,00	-	-	-
18	Лазовский мо	43,95	+9,23	42,69	+8,66	1,25	+0,722	-	-0,15
19	Михайловский мр	148,64	+11,14	123,54	-13,08	25,10	+24,297	-	-0,08
20	Надеждинский мр	25,05	+2,93	23,39	+2,26	0,05	-0,036	1,62	+0,70
21	Октябрьский мо	44,84	+2,12	34,21	+2,54	10,63	-0,423	-	-
22	Ольгинский мр	43,17	+2,58	43,17	+8,34	0,00	-5,763	-	-
23	Партизанский мр	281,29	+38,32	144,95	+7,15	11,81	-0,961	124,53	+32,12
24	Пограничный мо	89,40	+8,96	88,58	+9,30	0,23	-0,222	0,59	-0,12
25	Пожарский мр	80,27	+6,70	44,46	-5,13	5,92	+1,028	29,89	+10,80
26	Спасский мр	33,57	+3,02	30,15	+4,48	3,40	-1,449	0,02	-0,01
27	Тернейский мо	31,73	+1,43	24,43	+0,88	5,84	+0,501	1,46	+0,05
28	Ханкайский мо	42,01	+3,10	29,27	+2,56	10,94	+2,185	1,81	-1,64
29	Хасанский мр	108,83	+13,54	89,38	-3,07	17,59	+17,593	1,85	-0,98
30	Хорольский мо	121,43	+64,44	102,16	+53,71	18,40	+10,694	0,87	+0,04
31	Черниговский мр	95,06	+12,62	79,24	+10,89	14,55	+2,81	1,27	-1,08
32	Чугуевский мо	173,13	+24,05	153,81	+17,84	17,93	+5,933	1,38	+0,27
33	Шкотовский мр	130,02	+29,19	97,09	+13,06	23,55	+7,973	9,39	+8,16
34	Яковлевский мр	70,58	+5,36	41,20	-2,61	0,00	-	29,37	+7,97
Итого по муниципальным библиотекам		5546,34	+826,66	3775,82	+254,22	526,43	+208,7	1244,09	+363,78
ПКПБ им. А.М. Горького		211,41	+27,31	49,46	+1,96	74,73	+25,02	87,22	+0,33
Краевая детская б-ка		123,27	+17,04	51,23	+7,93	29,12	+11,175	42,93	-2,06
Краевая б-ка для слепых		43,61	+5,29	11,02	+1,10	13,99	+1,066	18,59	+3,12
Итого по краю		5924,63	+876,31	3887,53	+265,21	644,27	+245,9	1392,83	+365,17

№	Наименование городов и районов	Пользователи тыс.							
		Всего	+,- к 2021 г.	стационарно		внестационарно		удаленно	
				всего	+,- к 2021 г.	всего	+,- к 2021 г.	всего	+,- к 2021 г.
1	Арсеньевский го	16,4	-0,1	15,3	-	0,8	-0,1	0,3	-
2	Артемовский го	22,0	+2,7	18,1	+1,7	-	-0,1	3,9	+1,1
3	Большекаменский го	8,2	+1,0	8,1	+1,0	0,1	-	0,1	-
4	Владивостокский го	85,6	+1,3	85,3	+1,1	0,3	+0,2	-	-
5	Дальнегорский го	15,5	-0,1	14,0	-0,6	1,5	+0,5	-	-
6	Дальнереченский го	7,5	-	7,5	-	-	-	-	-
7	Лесозаводской го	7,9	-0,7	7,9	-0,7	-	-	-	-
8	Находкинский го	44,9	-	38,6	+0,2	5,5	-	0,8	-0,1
9	Партизанский го	13,9	-0,7	12,0	-0,8	1,9	+0,1	-	-
10	Спасск-Дальний го	6,8	+0,8	6,6	+0,8	0,2	-	-	-
11	Уссурийский го	35,5	-0,7	31,3	-1,1	2,6	+0,4	1,7	-
12	ЗАТО г. Фокино	8,1	+0,3	8,0	+0,3	0,1	-	0,1	-
13	Анучинский мо	3,5	-	3,5	-	-	-	-	-
14	Дальнереченский мр	3,0	+0,2	3,0	+0,4	-	-0,2	-	-
15	Кавалеровский мр	6,1	+1,0	5,8	+1,0	0,4	-	-	-
16	Кировский мр	3,8	+0,1	3,8	+0,1	-	-	-	-
17	Красноармейский мр	3,5	-	3,5	-	-	-	-	-
18	Лазовский мо	2,6	+0,6	2,5	+0,5	0,1	-	-	-
19	Михайловский мр	8,6	-0,6	8,6	-0,4	-	-0,2	-	-
20	Надеждинский мр	2,0	-0,1	2,0	-	-	-	-	-
21	Октябрьский мо	3,7	+0,5	3,7	+0,5	-	-	-	-
22	Ольгинский мр	3,5	+0,2	3,5	+0,2	-	-	-	-
23	Партизанский мр	9,2	-	8,6	-0,1	0,5	-	0,1	-
24	Пограничный мо	6,8	+0,7	6,8	+0,7	-	-	-	-
25	Пожарский мр	7,6	+0,1	7,6	+0,1	-	-	-	-
26	Спасский мр	2,3	-	2,1	+0,1	0,2	-	-	-
27	Тернейский мо	3,6	+0,3	3,5	+1,4	0,1	-	-	-1,1
28	Ханкайский мо	3,0	-	2,9	+0,1	0,1	-	-	-
29	Хасанский мр	6,6	-0,7	6,5	-0,7	-	-	0,1	-
30	Хорольский мо	9,3	+3,4	9,1	+3,3	0,2	+0,1	-	-
31	Черниговский мр	7,6	-0,1	6,9	-0,4	0,7	+0,3	-	-
32	Чугуевский мо	7,8	-0,1	7,6	-0,2	0,3	+0,1	-	-
33	Шкотовский мр	8,4	+0,6	8,4	+0,6	-	-0,1	-	-
34	Яковлевский мр	4,0	-	4,0	-	-	-	-	-
Итого по муниципальным библиотекам		389,0	+10,0	366,4	+9,0	15,5	+1,0	7,1	-0,1
ПКПБ им. А.М. Горького		42,7	+10,5	14,4	+2,8	-	-	28,3	+7,7
Краевая детская б-ка		7,1	+0,4	4,8	+0,5	2,1	+0,7	0,2	-0,8
Краевая б-ка для слепых		2,4	-	1,0	-0,1	1,0	+0,1	0,4	-
Итого по краю		441,1	+20,9	386,6	+12,3	18,7	+1,8	35,9	+6,9

№	Наименование городов и районов	Документовыдача, тыс. экз.		Выполнено справок, консультаций	Число культурно-просветительных мероприятий			
		Всего	+,- к 2021 г.		Всего	в том числе		+,- к 2021 г.
						в стационарном	во вне-стационарном	
1	Арсеньевский го	348,57	-9,53	34,961	1986	1878	108	+216
2	Артемовский го	336,40	+19,75	18,748	1421	1277	144	+447
3	Большекаменский го	133,16	+0,70	4,201	784	704	80	+78
4	Владивостокский го	1739,68	-10,06	93,181	5734	4293	1441	+1312
5	Дальнегорский го	391,41	-0,03	16,56	1356	772	584	+313
6	Дальнереченский го	202,07	+1,86	8,614	577	509	68	+37
7	Лесозаводской го	101,69	-31,81	3,34	2589	2022	567	+739
8	Находкинский го	989,88	+7,15	53,854	3035	2021	1014	-461
9	Партизанский го	300,63	+0,04	5,911	721	435	286	+64
10	Спасск-Дальний го	125,97	+19,77	2,6	236	82	154	+72
11	Уссурийский го	682,83	-7,37	22,667	2121	1663	458	+117
12	ЗАТО г. Фокино	180,04	+14,46	9,579	816	659	157	+211
13	Анучинский мо	72,98	+0,41	1,305	979	979	-	+264
14	Дальнереченский мр	46,98	-1,76	2,211	860	830	30	+510
15	Кавалеровский мр	105,01	+36,65	4,192	871	839	32	+269
16	Кировский мр	79,41	+2,36	9,699	605	605	-	+151
17	Красноармейский мр	92,16	+18,18	2,031	600	600	-	+107
18	Лазовский мо	52,69	+8,55	1,547	389	389	-	+193
19	Михайловский мр	215,99	+2,35	12,626	1641	1641	-	+124
20	Надеждинский мр	46,87	+1,33	1,234	327	327	-	+4
21	Октябрьский мо	65,08	+3,30	1,615	1541	1073	468	+86
22	Ольгинский мр	63,09	+5,01	1,568	550	550	-	+123
23	Партизанский мр	240,58	+10,42	2,603	1837	1582	255	+266
24	Пограничный мо	208,89	+17,75	1,771	834	819	15	+126
25	Пожарский мр	168,17	+0,02	3,949	712	555	157	+89
26	Спасский мр	57,62	+1,32	0,507	185	185	-	-28
27	Тернейский мо	43,16	+1,00	1,98	757	494	263	+38
28	Ханкайский мо	56,94	-3,56	0,422	663	325	338	-46
29	Хасанский мр	74,16	-49,06	4,186	692	450	242	+150
30	Хорольский мо	166,06	+59,44	9,978	1021	813	208	+498
31	Черниговский мр	142,60	+7,49	3,261	650	501	149	-20
32	Чугуевский мо	204,76	-10,90	16,03	2732	2163	569	+529
33	Шкотовский мр	156,22	+16,06	2,322	1610	1610	-	-175
34	Яковлевский мр	65,72	+0,60	0,722	679	679	-	+37
Итого по муниципальным библиотекам		7957,44	+131,84	359,975	42111	34324	7787	+6440
ПКПБ им. А.М. Горького		688,55	+15,93	15,039	349	319	30	+26
Краевая детская б-ка		164,91	+21,30	1,047	584	433	151	+99
Краевая б-ка для слепых		150,67	-0,05	2,543	497	289	208	+98
Итого по краю		8961,57	+169,03	378,604	43541	35365	8176	+6663

№	Наименование городов и районов	Читаемость одного пользователя (стационарных, внестационарных, удаленных условиях)			Посещаемость одного пользователя в стационарных условиях		
		Всего	+,- к 2021 г.	Место среди других территорий	Всего	+,- к 2021 г.	Место среди других территорий
1	Арсеньевский го	21,3	-0,4	14	8,0	+0,7	30
2	Артемовский го	15,3	-1,1	31	11,0	+1,4	22
3	Большекаменский го	16,2	-2,2	29	13,4	-3,6	10
4	Владивостокский го	20,3	-0,4	18	9,0	+0,5	28
5	Дальнегорский го	25,2	+0,1	6	7,0	-0,2	32
6	Дальнереченский го	27,1	+0,3	2	13,4	+0,6	11
7	Лесозаводской го	12,9	-2,7	32	12,7	-2,5	13
8	Находкинский го	22,0	+0,2	12	7,7	+0,5	31
9	Партизанский го	21,6	+1,0	13	9,3	+1,5	27
10	Спасск-Дальний го	18,6	+0,9	22	12,3	-1,0	16
11	Уссурийский го	19,2	+0,2	19	8,1	+0,3	29
12	ЗАТО г. Фокино	22,1	+1,1	11	11,8	+1,2	17
13	Анучинский мо	20,8	-	16	13,6	+0,6	9
14	Дальнереченский мр	15,9	-1,9	30	14,1	-0,3	6
15	Кавалеровский мр	17,1	+3,7	27	10,5	-	23
16	Кировский мр	20,8	+0,3	15	12,6	+0,9	14
17	Красноармейский мр	26,4	+5,0	3	13,9	+1,1	7
18	Лазовский мо	20,7	-1,6	17	17,3	-0,2	2
19	Михайловский мр	25,1	+1,8	7	14,4	-0,8	5
20	Надеждинский мр	22,9	+1,2	9	11,5	+1,4	20
21	Октябрьский мо	17,7	-1,5	26	9,3	-0,6	26
22	Ольгинский мр	18,1	+0,3	24	12,4	+1,7	15
23	Партизанский мр	26,2	+1,1	5	16,9	+1,0	3
24	Пограничный мо	30,5	-0,7	1	12,9	-	12
25	Пожарский мр	22,3	-0,2	10	5,9	-0,7	34
26	Спасский мр	24,6	+0,2	8	14,4	+1,8	4
27	Тернейский мо	12,0	-0,6	33	6,9	-4,0	33
28	Ханкайский мо	19,2	-1,5	20	10,0	+0,7	25
29	Хасанский мр	11,2	-5,6	34	13,7	+1,0	8
30	Хорольский мо	17,9	-0,4	25	11,2	+2,9	21
31	Черниговский мр	18,8	+1,3	21	11,6	+2,2	18
32	Чугуевский мо	26,2	-1,2	4	20,3	+2,7	1
33	Шкотовский мр	18,6	+0,7	23	11,5	+0,7	19
34	Яковлевский мр	16,5	-	28	10,4	-0,7	24
Итого по муниципальным библиотекам		20,5	-0,2	-	10,3	+0,5	-
ПКПБ им. А.М. Горького		16,1	-4,7	-	3,4	-0,7	-
Краевая детская б-ка		23,2	+1,7	-	10,6	+0,6	-
Краевая б-ка для слепых		62,3	-0,6	-	11,1	+1,7	-
Итого по краю		20,3	-0,6	-	10,1	+0,4	-

№	Наименование городов и районов	Посещаемость одного жителя			Читаемость одного жителя			Процент охвата населения обслуживанием		
		Всего	+,- к 2021 г.	Место среди других территорий	Всего	+,- к 2021 г.	Место среди других территорий	Всего	+,- к 2021 г.	Место среди других территорий
1	Арсеньевский го	4,4	+1,1	14	7,3	0,4	10	34,51	+2,55	10
2	Артемовский го	2,0	+0,4	30	2,8	0,1	29	18,62	+1,67	28
3	Большекаменский го	5,0	+0,1	10	3,1	-0,2	27	19,14	+1,10	26
4	Владивостокский го	2,1	+0,5	29	2,8	0,0	32	13,55	+0,13	32
5	Дальнегорский го	4,4	+0,6	13	10,0	0,5	2	39,58	+1,88	3
6	Дальнереченский го	5,4	+0,8	6	8,1	0,7	6	29,72	+2,49	17
7	Лесозаводской го	3,3	+0,2	23	2,5	-0,7	33	19,56	-1,03	25
8	Находкинский го	3,9	+0,4	16	7,1	0,3	11	32,36	+1,05	11
9	Партизанский го	3,7	+0,7	18	7,6	0,7	7	35,02	+1,60	9
10	Спасск-Дальний го	2,4	+0,4	27	3,6	0,9	24	19,12	+3,86	27
11	Уссурийский го	1,8	+0,1	32	3,3	-0,2	25	17,28	-0,99	29
12	ЗАТО г. Фокино	5,2	+1,0	7	6,6	1,3	14	29,93	+4,66	15
13	Анучинский мо	3,8	+0,2	17	5,8	0,1	16	28,06	+0,33	20
14	Дальнереченский мр	5,1	+0,8	9	5,8	0,3	17	36,35	+5,47	6
15	Кавалеровский мр	3,4	+0,9	21	4,9	2,0	20	28,89	+6,79	18
16	Кировский мр	2,7	+0,2	26	4,5	0,1	21	21,41	+0,26	23
17	Красноармейский мр	3,4	+0,6	22	6,5	1,8	15	24,53	+2,41	22
18	Лазовский мо	3,6	+0,9	20	4,3	0,8	23	20,76	+5,25	24
19	Михайловский мр	5,1	+0,2	8	7,5	-0,2	8	29,73	-3,34	16
20	Надеждинский мр	0,6	+0,1	34	1,2	0,0	34	5,10	-0,27	34
21	Октябрьский мо	1,9	+0,3	31	2,8	0,5	30	15,99	+3,92	31
22	Ольгинский мр	5,7	+1,1	5	8,3	1,8	4	45,96	+9,27	1
23	Партизанский мр	9,4	+1,2	1	8,1	0,3	5	30,85	-0,31	13
24	Пограничный мо	4,8	+1,2	12	11,3	2,6	1	36,91	+9,29	5
25	Пожарский мр	3,3	+0,5	24	6,8	0,6	12	30,71	+2,96	14
26	Спасский мр	1,6	+0,5	33	2,8	0,7	31	11,46	+2,92	33
27	Тернейский мо	3,2	+0,2	25	4,3	0,2	22	36,18	+3,83	8
28	Ханкайский мо	2,4	+0,5	28	3,2	0,4	26	16,84	+2,91	30
29	Хасанский мр	4,4	+1,2	15	3,0	-1,1	28	26,43	+2,25	21
30	Хорольский мо	4,9	+2,7	11	6,6	2,5	13	37,10	+14,66	4
31	Черниговский мр	3,6	+1,0	19	5,4	1,1	18	28,64	+4,41	19
32	Чугуевский мо	8,0	+1,1	2	9,5	-0,5	3	36,28	-0,18	7
33	Шкотовский мр	6,1	+1,9	3	7,4	1,4	9	39,66	+6,43	2
34	Яковлевский мр	5,7	+0,9	4	5,3	0,5	19	32,29	+2,87	12
Итого по муниципальным библиотекам		3,0	+0,5	-		4,3	0,2	21,24	+1,06	-
ПКПБ им. А.М. Горького		-	-	-		-	-	-	-	-
Краевая детская б-ка		-	-	-		-	-	-	-	-
Краевая б-ка для слепых		-	-	-		-	-	-	-	-
Итого по краю		3,2	+0,5	-		4,9	0,2	24,1	+1,59	-

№	Наименование городов и районов	Штат библиотеки, ед.		Численность работников, человек				Процент специалистов	
		Всего	+,- к 2021 г.	Всего	+,- к 2021 г.	В т. ч. основной персонал	+,- к 2021 г.	Всего	+,- к 2021 г.
1	Арсеньевский го	27,00	-	27	-	24	-	33,33	-
2	Артемовский го	26,00	-1,00	26	-	23	-	56,52	-4,35
3	Большекаменский	17,75	-	19	-	16	-	43,75	-
4	Владивостокский го	226,00	-2,00	152	+14,00	108	+3,00	20,37	-2,49
5	Дальнегорский го	43,00	-	40	-1,00	30	-1,00	56,67	-7,85
6	Дальнереченский	19,75	-	21	-	16	-	87,50	+6,25
7	Лесозаводской го	22,63	-	26	-1,00	24	+2,00	54,17	-4,92
8	Находкинский го	74,25	-0,50	78	+5,00	61	+3,00	45,90	-7,55
9	Партизанский го	23,50	-	26	-1,00	22	-	90,91	-
10	Спасск-Дальний го	7,00	-	8	-	8	-	25,00	-
11	Уссурийский го	83,75	0,25	89	+5,00	64	+1,00	45,31	-2,31
12	ЗАТО г. Фокино	20,00	-	20	-	20	-	55,00	-
13	Анучинский мо	11,00	-	11	-	11	-	54,55	-
14	Дальнереченский	4,85	-0,15	10	-	10	-	60,00	-10,00
15	Кавалеровский мр	22,00	-	22	-	22	-	27,27	-4,55
16	Кировский мр	13,00	-1,00	13	-1,00	13	-1,00	46,15	-3,85
17	Красноармейский мр	17,00	-	18	-	18	-	61,11	+11,11
18	Лазовский мо	13,00	-	13	-	13	-	53,85	-
19	Михайловский мр	33,00	+2,00	33	+2,00	31	+1,00	61,29	-2,04
20	Надеждинский мр	6,00	-	6	-	6	-	83,33	-16,67
21	Октябрьский мо	9,25	-1,00	18	-1,00	18	-1,00	33,33	-3,51
22	Ольгинский мр	9,25	-1,25	10	-3,00	10	-3,00	60,00	+13,85
23	Партизанский мр	18,15	-	28	+1,00	27	+1,00	29,63	-1,14
24	Пограничный мо	15,25	-1,00	19	-2,00	17	-	35,29	-5,88
25	Пожарский мр	18,50	-1,00	19	+3,00	19	+3,00	68,42	-12,83
26	Спасский мр	7,75	-	14	-	11	-	54,55	-
27	Тернейский мо	14,00	+2,00	14	+2,00	14	+2,00	42,86	-15,48
28	Ханкайский мо	7,25	-	20	-	17	-	41,18	+5,88
29	Хасанский мр	19,00	-	23	+1,00	20	+1,00	90,00	+5,79
30	Хорольский мо	15,00	-1,50	21	-1,00	18	-	44,44	-
31	Черниговский мр	16,25	-0,25	25	+1,00	25	+1,00	20,00	-9,17
32	Чугуевский мо	16,50	-	23	-	23	-	69,57	-
33	Шкотовский мр	11,75	-0,25	16	-1,00	16	-1,00	18,75	-4,78
34	Яковлевский мр	10,00	-0,50	19	+2,00	19	+2,00	26,32	-3,10
Итого по муниципальным библиотекам		898,38	-7,15	927	+24,00	794	+13,00	45,72	-2,55
ПКПБ им. А.М. Горького		87,00	-	68	-	56	-	48,21	-
Краевая детская б-ка		54,00	-	50	-1,00	34	+1,00	58,82	+7,31
Краевая б-ка для слепых		23,00	-	28	+2,00	20	+1,00	35,00	-1,84
Итого по краю		1062,38	-7,15	1 073	+25,00	904	+15,00	46,13	-2,02

№	Наименование городов и районов	Поступление и использование финансовых средств, тыс. руб.								
		Поступило, всего	Израсходовано, всего	в том числе						
				на оплату труда		на капитальный ремонт и реконструкцию	на приобретение оборудования	на комплектование	на проведение мероприятий	на информатизацию библиотечной деятельности
				всего	основному персоналу					
1	Арсеньевский го	23822	23822	20793,3	19222,4	-	97,2	495,6	116	7
2	Артемовский го	35139,2	35138,2	18372,3	18372,3	-	4492,2	2004,2	-	90
3	Большекаменский го	26491,7	26151,4	12691,5	9548,3	-	10309	49,8	11	-
4	Владивостокский го	127837	127810	111293	86753,9	-	311,2	3969	188	-
5	Дальнегорский го	42634	43110,6	28438	20959,7	-	4466,9	2191,9	45	318
6	Дальнереченский го	17004,4	17004,4	11186,8	9224,8	3228,9	-	289,3	-	122
7	Лесозаводской го	12720,5	12720,5	10184,1	9905,8	-	-	115,6	50	-
8	Находкинский го	123710	123710	56200,2	43656,9	-	49210,7	1975,5	802	455
9	Партизанский го	44515,1	44560,1	18052,2	14324,4	10463	3632,1	1576,6	-	1234
10	Спасск-Дальний го	5413	5413	3530	3529	-	-	-	-	-
11	Уссурийский го	83753	83753	63399,7	75,9	-	4167,1	1856,4	-	-
12	ЗАТО г. Фокино	23783,9	23783,9	9436,6	7847,1	2257	4361	1863,5	186	-
13	Анучинский мо	6100	6100	3842,3	3842,3	384,3	209	1381,7	-	-
14	Дальнереченский	4914,9	4914,9	3514,4	3514,4	310,3	-	235	-	-
15	Кавалеровский мр	11257,9	11257,9	10833,3	10833,3	-	-	355,4	69	-
16	Кировский мр	5103,3	5103,3	3776,4	3776,4	51,5	-	-	4	-
17	Красноармейский мр	5883,6	5639,8	3912,9	3912,9	-	147,1	400,1	35	-
18	Лазовский мо	9518,3	9518,3	6255,9	6255,9	-	72,8	1420,8	17	-
19	Михайловский мр	18311,7	17833,6	12143,6	12143,6	-	793	219,7	42	-
20	Надеждинский мр	4558	4558	3870,9	3870,9	-	95,7	74,4	-	-
21	Октябрьский мо	7950,2	7950,2	5842,4	5842,4	-	-	1430,2	-	-
22	Ольгинский мр	4738,2	4738,2	4213,2	4213,2	-	461	64	-	-
23	Партизанский мр	14828	14772	12886	12886	31	283	357	44	-
24	Пограничный мо	14063,3	13960,7	10026	10026	-	67	1936,9	71	-
25	Пожарский мр	16662	16662	10132	9217	4579	-	352	7	-
26	Спасский мр	4676,3	4676,3	4674,3	2991,4	-	-	2	-	-
27	Тернейский мо	7921,5	7921,5	5800,4	5800,4	-	3,7	1127	-	-
28	Ханкайский мо	10520,2	10520,2	7366,5	5894,2	-	-	1302,4	-	-
29	Хасанский мр	22352,1	22352,1	11685,7	8421,4	7717,2	149,7	561,5	31	131
30	Хорольский мо	17389,8	17408,4	8363	8363	464,3	220	1306,8	18	-
31	Черниговский мр	17587,3	17587,3	12003,4	12003,4	285	301	193,8	191	-
32	Чугуевский мо	15787,1	15787,1	13196,6	10147,7	-	7,8	1376	11	42
33	Шкотовский мр	9500,7	9500,7	7591,1	7591,1	-	206,1	-	12	-
34	Яковлевский мр	11688,3	11688,3	7094,6	7094,6	-	-	-	-	-
Итого по муниципальным б-кам		808137	807428	532603	402062	29771,5	84064,3	30484,1	1949	2400
ПКПБ им. А.М. Горького		74661,2	74632,4	52809,3	36438,4	-	3176,2	3046,7	6820	-
Краевая детская б-ка		38587,6	38587,6	34507,5	25880,6	-	139	1579	-	-
Краевая б-ка для слепых		21376,7	21305,5	16863,6	10169,5	-	461,4	1189	60	172
Итого по краю		942763	941953	636783	474550,5	29771,	87840,9	36298,8	8829	2572

№	Наименование городов и районов	Израсходовано финансовых средств				
		на одну б-ку, тыс. руб.	на одного жителя.		на 1 пользователя	
			всего, руб.	место	всего, руб.	место
1	Арсеньевский го	7940,7	502	23	1453,3	30
2	Артемовский го	5019,7	297	27	1596,1	28
3	Большекаменский	13075,7	609	12	3182,2	4
4	Владивостокский го	5809,5	202	31	1492,5	29
5	Дальнегорский го	4790,1	1098	1	2773,5	9
6	Дальнереченский го	2834,1	678	14	2280,9	12
7	Лесозаводской го	908,6	314	28	1607,7	27
8	Находкинский го	10309,2	891	4	2754,0	8
9	Партизанский го	7426,7	1120	2	3197,0	5
10	Спасск-Дальний го	1353,3	153	33	800,9	34
11	Уссурийский го	3807	407	24	2356,7	10
12	ЗАТО г. Фокино	5946	874	6	2921,9	7
13	Анучинский мо	677,8	488	22	1738,4	23
14	Дальнереченский мр	491,5	603	16	1658,8	25
15	Кавалеровский мр	1023,4	529	21	1832,3	22
16	Кировский мр	425,3	287	30	1338,4	32
17	Красноармейский мр	331,8	396	26	1615,1	24
18	Лазовский мо	1057,6	775	7	3732,7	1
19	Михайловский мр	891,7	616	11	2073,2	17
20	Надеждинский мр	911,6	113	34	2224,5	13
21	Октябрьский мо	530	345	29	2156,9	16
22	Ольгинский мр	526,5	625	18	1360,0	31
23	Партизанский мр	923,3	495	20	1606,0	26
24	Пограничный мо	1073,9	753	13	2041,0	18
25	Пожарский мр	1514,7	677	15	2204,8	14
26	Спасский мр	519,6	229	32	2000,1	20
27	Тернейский мо	1131,6	794	5	2195,5	15
28	Ханкайский мо	751,4	596	19	3539,8	2
29	Хасанский мр	2235,2	894	8	3381,0	3
30	Хорольский мо	1339,1	696	10	1877,5	21
31	Черниговский мр	1172,5	663	17	2315,9	11
32	Чугуевский мо	1052,5	732	9	2018,3	19
33	Шкотовский мр	863,7	448	25	1129,0	33
34	Яковлевский мр	779,2	950	3	2940,5	6
Итого по муниципальным б-кам		2141,7	441	-	2075,9	-
ПКПБ им. А.М. Горького		-	-	-	1749,2	-
Краевая детская б-ка		-	-	-	5432,6	-
Краевая б-ка для слепых		-	-	-	8803,9	-
Итого по краю		2478,8	514	-	2135,2	-

Составлена на основании формы № 6-нк,
утвержденной
Приказом Росстата от 18.10.2021 №713

Годовая

**СВОД ГОДОВЫХ СВЕДЕНИЙ
ОБ ОБЩЕДОСТУПНЫХ (ПУБЛИЧНЫХ) БИБЛИОТЕКАХ
СИСТЕМЫ МИНКУЛЬТУРЫ РОССИИ
за 2022 г.**

Представляют:	Сроки представления:
<p>Министерство культуры Российской Федерации формирует сводный отчет, составленный на основе форм 6-НК, предоставленных -</p> <p>- общедоступными библиотеками, осуществляющими библиотечную деятельность, подведомственными органам исполнительной власти всех уровней, осуществляющими управление в сфере культуры; -</p> <p>организациями, имеющими в своем составе структурные подразделения, осуществляющие библиотечную деятельность</p>	<p>15 февраля</p>

Наименование отчитывающейся организации

Департамент культуры Приморского края

Почтовый адрес

690007, Приморский край, город Владивосток, улица Морская 1-я, дом 2

МАТЕРИАЛЬНО-ТЕХНИЧЕСКАЯ БАЗА

Тип библиотеки	Код строки	Общее число библиотек и филиалов на конец отчетного года, всего (*)	из них ЦБС и других библиотечных объединений	Объекты культурного наследия		Здания (помещения) доступные для лиц с нарушениями:			Помещения по форме пользования			из библиотек в оперативном управлении (из гр.8) имеют		Пункты вне стационарного обслуживания пользователей библиотеки
				федерального значения	регионального значения	зрения	слуха	опорно-двигательного аппарата	в оперативном управлении	по договору аренды	прочие	требующие капитального ремонта	аварийные	
А	0	1	2	3	4	5	6	7	8	9	10	11	12	13
Муниципальные общедоступные библиотеки, всего	01	377	23	0	3	54	59	60	269	30	78	28	1	97
из них детские	02	37	0	0	2	12	9	16	36	0	1	5	0	15
Из общего числа (стр.01) - в сельской местности	03	269	X	0	0	22	32	16	171	24	74	16	1	57
из них детские	04	6	X	0	0	2	2	2	5	0	1	1	0	3
Государственные центральные библиотеки субъектов РФ, всего (сумма строк 06, 07, 08, 09, 10) в том числе:	05	3	X	0	0	2	2	1	3	0	0	0	0	3
универсальные научные (публичные)	06	1	X	0	0	0	0	0	1	0	0	0	0	1
детские	07	1	X	0	0	1	1	0	1	0	0	0	0	1
юношеские (молодежные)	08	0	X	0	0	0	0	0	0	0	0	0	0	0
библиотеки для детей и юношества (молодежи)	09	0	X	0	0	0	0	0	0	0	0	0	0	0
библиотеки для слепых	10	1	X	0	0	1	1	1	1	0	0	0	0	1
ИТОГО по муниципальным библиотекам и государственным центральным библиотекам субъектов РФ (сумма строк 01 + 05)	11	380	23	0	3	56	61	61	272	30	78	28	1	100
в том числе (справочно из стр.11) Структурные подразделения учреждений, осуществляющие библиотечную деятельность	12	28	X	0	0	1	0	1	17	1	10	0	0	3

(*) - в графе 1 строки 12 проставляется число учреждений, занимающихся библиотечной деятельностью

МАТЕРИАЛЬНО-ТЕХНИЧЕСКАЯ БАЗА															
Тип библиотеки	Код строки	Площадь помещений, тыс.кв.м								Число пунктов вне стационарного обслуживания пользователей библиотеки, единиц	Число посадочных мест для пользователей, тыс.ед.			Число транспортных средств, единиц	
		всего	для хранения фондов (из гр.26)	для обслуживания пользователей (из гр.26)	из общей площади помещений (из гр.26), площадь			техническое состояние помещений (площадь), находящихся в оперативном управлении (из гр.29)			всего	из них (из графы 35) компьютеризированных	из них с возможностью выхода в Интернет (из гр.36)	всего	из них специализированных транспортных средств
					находится в оперативном управлении	используется по договору аренды	прочие	требуют капитального ремонта	аварийные						
А	0	26	27	28	29	30	31	32	33	34	35	36	37	38	39
Муниципальные общедоступные библиотеки, всего	01	43,9	11,7	28,4	36,5	2,0	5,4	3,0	0,2	326	5,812	0,461	0,362	2	0
из них детские	02	6,1	1,6	3,8	6,0	0,0	0,1	0,4	0,0	69	1,025	0,092	0,068	0	0
Из общего числа (стр.01) - в сельской местности	03	20,6	5,0	15,2	14,3	1,1	5,2	1,0	0,2	130	2,366	0,155	0,127	1	0
из них детские	04	0,6	0,1	0,5	0,6	0,0	0,1	0,0	0,0	11	0,078	0,009	0,005	0	0
Государственные центральные библиотеки субъектов РФ, всего (сумма строк 06, 07, 08, 09, 10) в том числе:	05	3,4	2,2	0,9	3,0	0,4	0,0	0,0	0,0	27	0,279	0,047	0,047	1	0
универсальные научные (публичные)	06	2,2	1,8	0,4	1,9	0,4	0,0	0,0	0,0	1	0,145	0,016	0,016	1	0
детские	07	0,6	0,2	0,2	0,6	0,0	0,0	0,0	0,0	6	0,090	0,015	0,015	0	0
юношеские (молодежные)	08	0,0	0,0	0,0	0,0	0,0	0,0	0,0	0,0	0	0,000	0,000	0,000	0	0
библиотеки для детей и юношества (молодежи)	09	0,0	0,0	0,0	0,0	0,0	0,0	0,0	0,0	0	0,000	0,000	0,000	0	0
библиотеки для слепых	10	0,6	0,2	0,3	0,6	0,1	0,0	0,0	0,0	20	0,044	0,016	0,016	0	0
ИТОГО по муниципальным библиотекам и государственным центральным библиотекам субъектов РФ (сумма строк 01 ± 05) в том числе (справочно из стр.11)	11	47,3	13,9	29,2	39,5	2,4	5,4	3,0	0,2	353	6,091	0,508	0,409	3	0
Структурные подразделения учреждений, осуществляющие библиотечную деятельность	12	1,4	0,2	1,2	0,9	0,0	0,5	0,0	0,0	12	0,217	0,013	0,013	0	0

ФОРМИРОВАНИЕ БИБЛИОТЕЧНОГО ФОНДА НА ФИЗИЧЕСКИХ(МАТЕРИАЛЬНЫХ) НОСИТЕЛЯХ, тыс.экз. (с точностью 0,01)

в том числе вновь приобретенных документов							Выбыло документов за от					
в том числе:					из общего объема новых поступлений документов в специальных форматах для слепых и слабовидящих (из гр.49)	из общего объема новых поступлений (из гр.49)		Всего (сумма граф 59, 61 -63)	в том числе:			
печатные издания и неопубликованные документы	из них книги (из гр. 50)	электронные документы на съемных носителях	документы на микроформах	документы на других видах носителей		на языках народов России (кроме русского)	на иностранных языках		печатные издания и неопубликованные документы	из них книги (из гр. 59)	электронные документы на съемных носителях	документы на микроформах
50	51	52	53	54	55	56	57	58	59	60	61	62
108,08	77,88	0,22	0,00	0,00	0,46	0,00	0,00	263,19	262,47	213,81	0,48	0,00
17,82	12,35	0,00	0,00	0,00	0,01	0,00	0,00	34,37	34,20	22,28	0,00	0,00
49,56	37,00	0,08	0,00	0,00	0,22	0,00	0,00	58,64	58,64	48,05	0,00	0,00
0,93	0,54	0,00	0,00	0,00	0,00	0,00	0,00	0,99	0,99	0,47	0,00	0,00
9,22	7,22	1,69	0,00	0,00	2,44	0,00	0,06	19,46	14,75	14,23	0,12	0,00
5,26	3,80	0,07	0,00	0,00	0,00	0,00	0,06	8,14	8,14	8,14	0,00	0,00
2,06	2,06	0,00	0,00	0,00	0,00	0,00	0,00	5,52	5,52	5,52	0,00	0,00
0,00	0,00	0,00	0,00	0,00	0,00	0,00	0,00	0,00	0,00	0,00	0,00	0,00
0,00	0,00	0,00	0,00	0,00	0,00	0,00	0,00	0,00	0,00	0,00	0,00	0,00
1,90	1,37	1,62	0,00	0,00	2,44	0,00	0,00	5,80	1,09	0,57	0,12	0,00
117,30	85,10	1,91	0,00	0,00	2,90	0,00	0,07	282,66	277,22	228,04	0,60	0,00
5,64	3,64	0,00	0,00	0,00	0,00	0,00	0,00	6,24	6,24	6,04	0,00	0,00

четный год				Состоит документов на конец отчетного года								
документы на других видах носителей	из общего объема выбывших документов - документы в специальных форматах для слепых и слабовидящих (из гр.58)	из общего объема выбывших документов (из гр.58)		Всего (сумма граф 68, 70 -72)	в том числе:					из общего объема фонда - документы в специальных форматах для слепых и слабовидящих (из гр.67)	из общего объема фонда (из гр.67)	
		на языках народов России (кроме русского)	на иностранных языках		печатные издания и неопублико- ванные документы	из них книг (из графы 68)	электрон- ные документы на съемных носителях	документы на микро- формах	документы на других видах носителей		на языках народов России (кроме русского)	на иностраннных языках
63	64	65	66	67	68	69	70	71	72	73	74	75
0,25	0,04	0,00	0,55	4771,08	4755,15	4306,49	8,71	0,00	7,23	3,28	0,06	2,32
0,17	0,00	0,00	0,00	612,32	608,41	493,63	2,56	0,00	1,35	0,38	0,00	0,12
0,00	0,00	0,00	0,00	2398,85	2394,37	2242,10	1,10	0,00	3,39	1,32	0,00	0,10
0,00	0,00	0,00	0,00	54,05	53,84	45,24	0,07	0,00	0,13	0,01	0,00	0,00
4,59	5,16	0,00	0,07	1028,56	969,87	776,34	37,06	0,00	21,63	42,52	0,00	14,69
0,00	0,00	0,00	0,07	847,04	827,21	636,90	8,94	0,00	10,89	0,00	0,00	13,38
0,00	0,00	0,00	0,00	110,14	104,86	104,86	3,56	0,00	1,73	0,00	0,00	1,32
0,00	0,00	0,00	0,00	0,00	0,00	0,00	0,00	0,00	0,00	0,00	0,00	0,00
0,00	0,00	0,00	0,00	0,00	0,00	0,00	0,00	0,00	0,00	0,00	0,00	0,00
4,59	5,16	0,00	0,00	71,38	37,80	34,59	24,56	0,00	9,02	42,52	0,00	0,00
4,84	5,21	0,00	0,62	5799,64	5725,01	5082,83	45,77	0,00	28,86	45,80	0,06	17,01
0,00	0,00	0,00	0,00	201,57	201,49	193,25	0,07	0,00	0,00	0,00	0,00	0,00

ЭЛЕКТРОННЫЕ (СЕТЕВЫЕ) РЕСУРСЫ

Тип библиотеки	Код строки	из общего числа библиотек (из гр.1)									
		имеют доступ в Интернет	из них имеют доступ посетители	имеют собственный Интернет-сайт или Интернет-страницу	из них собственный Интернет-сайт или Интернет-страница доступные для слепых и слабовидящих	создают, приобретают электронные каталоги	из них доступных в Интернете	имеют электронную (цифровую) библиотеку	из нее предоставляют документы в открытом доступе	имеют базы данных с инсталлированными документами	имеют базы данных сетевых удаленных лицензионных документов
А	0	76	77	78	79	80	81	82	83	84	85
Муниципальные общедоступные библиотеки, всего	01	265	199	34	26	18	9	10	8	10	12
из них детские	02	34	31	6	3	1	0	0	0	0	1
Из общего числа (стр.01) - в сельской местности	03	168	109	10	8	6	0	2	1	2	2
из них детские	04	6	4	1	1	1	0	0	0	0	0
Государственные центральные библиотеки субъектов РФ, всего (сумма строк 06, 07, 08, 09, 10) в том числе:	05	3	3	3	3	3	3	2	2	2	3
универсальные научные (публичные)	06	1	1	1	1	1	1	1	1	1	1
детские	07	1	1	1	1	1	1	0	0	0	1
юношеские (молодежные)	08	0	0	0	0	0	0	0	0	0	0
библиотеки для детей и юношества (молодежи)	09	0	0	0	0	0	0	0	0	0	0
библиотеки для слепых	10	1	1	1	1	1	1	1	1	1	1
ИТОГО по муниципальным библиотекам и государственным центральным библиотекам субъектов РФ (сумма строк 01 + 05) в том числе (справочно из стр.11)	11	268	202	37	29	21	12	12	10	12	15
Структурные подразделения учреждений, осуществляющие библиотечную деятельность	12	22	11	1	0	0	0	0	0	1	1

Поступило (создано, приобретено) за отчетный год				Объем на конец отчетного года						
Объем электронного каталога, тыс.ед. (с точностью до 0, 01)		Объем электронной (цифровой) библиотеки, тыс.ед. (с точностью до 0, 01)		Объем электронного каталога, тыс.ед. (с точностью до 0, 01)		Объем электронной (цифровой) библиотеки, тыс.ед. (с точностью до 0, 01)		Число баз данных инсталлированных документов, единиц	Сетевые удаленные лицензионные документы	
общее число записей	из них число записей, доступных в Интернете	общее число сетевых локальных документов	из них число документов в открытом доступе	общее число записей	из них число записей, доступных в Интернете	общее число сетевых локальных документов	из них число документов в открытом доступе		число баз данных, единиц	в них полнотекстовых документов, тыс.ед. (с точностью до 0,01)
86	87	88	89	90	91	92	93	94	95	96
68,51	50,71	1,58	0,65	1109,50	866,72	24,23	17,13	12	22	35215,85
1,71	0,00	0,00	0,00	17,02	2,34	0,00	0,00	0	1	7,00
10,45	0,00	0,10	0,10	177,32	94,01	1,33	1,32	2	2	5542,41
1,71	0,00	0,00	0,00	17,02	2,34	0,00	0,00	0	0	0,00
29,77	29,77	1,75	1,74	863,91	863,91	34,11	31,66	3	5	5785,60
21,66	21,66	0,07	0,06	761,78	761,78	7,43	4,98	2	2	4245,43
4,10	4,10	0,00	0,00	49,67	49,67	0,00	0,00	0	1	725,00
0,00	0,00	0,00	0,00	0,00	0,00	0,00	0,00	0	0	0,00
0,00	0,00	0,00	0,00	0,00	0,00	0,00	0,00	0	0	0,00
4,00	4,00	1,68	1,68	52,45	52,45	26,68	26,68	1	2	815,16
98,28	80,47	3,33	2,39	1973,40	1730,62	58,34	48,79	15	27	41001,44
0,00	0,00	0,00	0,00	0,00	0,00	0,00	0,00	1	1	5542,17

ЧИСЛО ПОЛЬЗОВАТЕЛЕЙ И ПОСЕЩЕНИЙ БИБЛИОТЕКИ

Тип библиотеки	Код страны	Число зарегистрированных пользователей библиотеки, тыс.чел. (с точностью до 0,1)						Число посещений библиотеки, посещений в тыс. ед (с точностью до 0,1)								Число обращений к библиотеке удаленных пользователей, тыс. ед. (с точностью до 0,1)	
		всего	из них пользователей, обслуженных в стационарных условиях		из них пользователей, обслуженных во внестационарных условиях (из гр. 97)	из них (из гр.97) удаленных пользователей	всего (сумма гр. 104,107)	в том числе (из графы 103)									
			всего (из гр.97)	из них в возрасте (из гр. 98)				в стационарных условиях				вне стационара					
				до 14 лет включительно				15 - 30 лет включительно	всего	из них (из графы 104)		всего	в том числе (из графы 107)				
							для получения библиотечно-информационных услуг	число посещений библиотечных мероприятий		для получения библиотечно-информационных услуг	в том числе при обслуживании специализированными транспортными средствами (из графы 108)	число посещений библиотечных мероприятий					
А	0	97	98	99	100	101	102	103	104	105	106	107	108	109	110	111	
Муниципальные общедоступные библиотеки, всего	01	389,0	366,4	156,8	74,1	15,5	7,1	4302,3	3775,8	2947,1	828,0	526,4	92,7	0,0	433,4	1244,086	
из них детские	02	85,7	80,3	65,4	8,4	5,1	0,3	847,0	739,3	551,1	188,2	107,7	22,5	0,0	85,2	184,108	
Из общего числа (стр.01) - в сельской местности	03	94,5	90,6	36,7	15,3	3,3	0,7	1380,7	1213,8	867,2	346,4	166,9	28,6	0,0	138,0	165,315	
из них детские	04	5,6	4,9	4,5	0,4	0,7	0,1	95,2	84,8	58,9	25,9	10,4	6,8	0,0	3,7	58,627	
Государственные центральные библиотеки субъектов РФ, всего (сумма строк 06, 07, 08, 09, 10) в том числе:	05	52,2	20,2	4,9	2,0	3,1	28,8	229,5	111,7	83,6	28,1	117,8	107,0	0,0	10,3	148,744	
универсальные научные (публичные)	06	42,7	14,4	0,0	1,7	0,0	28,3	124,2	49,5	36,9	12,6	74,7	70,7	0,0	3,6	87,231	
детские	07	7,1	4,8	4,6	0,2	2,1	0,2	80,3	51,2	40,7	11,0	29,1	25,0	0,0	4,1	42,93	
юношеские (молодежные)	08	0,0	0,0	0,0	0,0	0,0	0,0	0,0	0,0	0,0	0,0	0,0	0,0	0,0	0,0	0	
библиотеки для детей и юношества (молодежи)	09	0,0	0,0	0,0	0,0	0,0	0,0	0,0	0,0	0,0	0,0	0,0	0,0	0,0	0,0	0	
библиотеки для слепых	10	2,4	1,0	0,3	0,1	1,0	0,4	25,0	11,0	6,5	4,5	14,0	11,4	0,0	2,6	18,593	
ИТОГО по муниципальным библиотекам и государственным центральным библиотекам субъектов РФ (сумма строк 01 + 05)	11	441,1	386,6	161,7	76,0	18,7	35,9	4531,8	3887,5	3030,7	856,1	644,3	199,8	0,0	443,7	1392,83	
в том числе (справочно из стр.11)																	
Структурные подразделения учреждений, осуществляющие библиотечную деятельность	12	7,4	7,2	2,8	1,3	0,2	0,0	103,3	98,0	64,2	33,9	5,3	3,4	0,0	1,8	0,022	

Тип библиотеки	Код строки	в стационарном режиме								
		Выдано (просмотрено) документов из фондов данной библиотеки, тыс.ед. (с точностью до 0,01)					Выдано (просмотрено) документов из фондов других библиотек, тыс.ед. (с точностью до 0,01)			Выполнено справок и консультаций, тыс.ед. (с точностью до 0,01)
		всего (сумма граф 113,114,115,116)	в том числе				всего (сумма граф 118,119)	в том числе		
на физических носителях	из электронной (цифровой) библиотеки		инсталлированных документов	сетевых удаленных лицензионных документов	полученных по системе МБА и ММБА, ЭДД	доступных в виртуальных читальных залах				
А	0	112	113	114	115	116	117	118	119	120
Муниципальные общедоступные библиотеки, всего	01	7656,39	7594,69	13,64	26,32	21,75	7,36	4,36	3,00	309,03
из них детские	02	1589,11	1588,35	0,73	0,00	0,03	0,88	0,86	0,02	72,65
Из общего числа (стр.01) - в сельской местности	03	1968,81	1967,80	1,01	0,00	0,00	3,28	2,86	0,42	64,82
из них детские	04	126,01	126,01	0,00	0,00	0,00	0,00	0,00	0,00	1,27
Государственные центральные библиотеки субъектов РФ, всего (сумма строк 06, 07, 08, 09, 10) в том числе:	05	577,87	570,37	4,55	0,65	2,30	0,38	0,08	0,30	15,73
универсальные научные (публичные)	06	373,39	371,08	0,41	0,32	1,58	0,30	0,01	0,30	13,47
детские	07	128,64	128,64	0,00	0,00	0,00	0,00	0,00	0,00	0,94
юношеские (молодежные)	08	0,00	0,00	0,00	0,00	0,00	0,00	0,00	0,00	0,00
библиотеки для детей и юношества (молодежи)	09	0,00	0,00	0,00	0,00	0,00	0,00	0,00	0,00	0,00
библиотеки для слепых	10	75,84	70,66	4,14	0,33	0,72	0,08	0,08	0,00	1,33
ИТОГО по муниципальным библиотекам и государственным центральным библиотекам субъектов РФ (сумма строк 01 + 05)	11	8234,26	8165,06	18,19	26,96	24,05	7,74	4,44	3,30	324,76
в том числе (справочно из стр.11)										
Структурные подразделения учреждений, осуществляющие библиотечную деятельность	12	158,15	158,15	0,00	0,00	0,00	0,08	0,00	0,08	3,35

Число библиотечных мероприятий			из числа обслуженных в стационарном режиме в том числе в возрасте - до 14 лет включительно											
			Выдано (просмотрено) документов из фондов данной библиотеки, тыс.ед. (с точностью до 0,01)					Выдано (просмотрено) документов из фондов других библиотек, тыс.ед. (с точностью до 0,01)			Выполнено справок и консультаций, тыс.ед. (с точностью до 0,01)	Число библиотечных мероприятий		
всего	по месту расположения библиотеки, (из графы 121)	с возможностью участия инвалидов и лиц с ОВЗ, (из графы 121)	всего (сумма граф 125, 126, 127, 128)	в том числе				всего (сумма граф 130,131)	в том числе				всего	по месту расположения библиотеки, (из графы 133)
121	122	123	124	из фонда на физических носителях	из электронной (цифровой) библиотеки	инсталлированных документов	сетевых удаленных лицензионных документов	129	полученных по системе МБА и ММБА, ЭДД	доступных в виртуальных читальных залах	132		133	134
34324	34324	8373	3141,84	3136,97	2,50	0,03	2,34	0,33	0,04	0,29	130,49	20839	20839	4167
6760	6760	1679	1322,02	1321,39	0,63	0,00	0,00	0,03	0,03	0,00	59,24	6265	6265	1267
17053	17053	2415	829,61	829,42	0,19	0,00	0,00	0,06	0,01	0,05	32,19	10452	10452	921
696	696	12	116,07	116,07	0,00	0,00	0,00	0,00	0,00	0,00	1,16	674	674	11
1041	1041	593	118,71	118,71	0,00	0,00	0,00	0,00	0,00	0,00	0,76	457	457	48
319	319	296	0,00	0,00	0,00	0,00	0,00	0,00	0,00	0,00	0,00	0	0	0
433	433	8	118,71	118,71	0,00	0,00	0,00	0,00	0,00	0,00	0,76	417	417	8
0	0	0	0,00	0,00	0,00	0,00	0,00	0,00	0,00	0,00	0,00	0	0	0
0	0	0	0,00	0,00	0,00	0,00	0,00	0,00	0,00	0,00	0,00	0	0	0
289	289	289	0,00	0,00	0,00	0,00	0,00	0,00	0,00	0,00	0,00	40	40	40
35365	35365	8966	3260,55	3255,68	2,50	0,03	2,34	0,33	0,04	0,29	131,25	21296	21296	4215
1381	1381	456	70,78	70,78	0,00	0,00	0,00	0,00	0,00	0,00	1,98	889	889	270

БИБЛИОТЕЧНО-ИНФОРМАЦИОННОЕ ОБСЛУЖИВАНИЕ ПОЛЬЗОВАТЕЛЕ

из числа обслуженных в стационарном режиме в том числе в возрасте - 15-30 лет включительно											
Выдано (просмотрено) документов из фондов данной библиотеки, тыс.ед. (с точностью до 0,01)					Выдано (просмотрено) документов из фондов других библиотек, тыс.ед. (с точностью до 0,01)			Выполнено справок и консультаций, тыс.ед. (с точностью до 0,01)	Число библиотечных мероприятий		
всего (сумма граф 137,138, 139,140)	в том числе				всего (сумма граф 142,143)	в том числе			всего	по месту расположения библиотеки, (из графы 145)	с возможностью участия инвалидов и лиц с ОВЗ, (из графы 145)
	из фонда на физических носителях	из электронной (цифровой) библиотеки	инсталлированных документов	сетевых удаленных лицензионных документов		полученных по системе МБА и ММБА ,ЭДД	доступных в виртуальных читальных залах				
136	137	138	139	140	141	142	143	144	145	146	147
1013,29	995,15	4,99	0,68	12,47	0,96	0,07	0,89	68,14	5591	5591	1092
111,91	111,88	0,00	0,00	0,03	0,01	0,00	0,01	8,47	333	333	225
181,13	181,13	0,00	0,00	0,00	0,19	0,06	0,13	10,18	2257	2257	265
4,42	4,42	0,00	0,00	0,00	0,00	0,00	0,00	0,11	22	22	0
115,88	114,87	0,06	0,15	0,80	0,00	0,00	0,00	0,05	142	142	126
112,55	111,55	0,06	0,15	0,80	0,00	0,00	0,00	0,00	120	120	120
3,33	3,33	0,00	0,00	0,00	0,00	0,00	0,00	0,05	16	16	0
0,00	0,00	0,00	0,00	0,00	0,00	0,00	0,00	0,00	0	0	0
0,00	0,00	0,00	0,00	0,00	0,00	0,00	0,00	0,00	0	0	0
0,00	0,00	0,00	0,00	0,00	0,00	0,00	0,00	0,00	6	6	6
1129,17	1110,02	5,05	0,83	13,27	0,96	0,07	0,89	68,19	5733	5733	1218
20,81	20,81	0,00	0,00	0,00	0,08	0,00	0,08	0,81	249	249	102

й

во внестационарном режиме										
Выдано (просмотрено) документов из фондов данной библиотеки, тыс.ед. (с точностью до 0,1)					Выдано (просмотрено) документов из фондов других библиотек, тыс. ед. (с точностью до 0,1)		Выполнено справок и консультаций, тыс. ед. (с точностью до 0,1)	Число библиотечных мероприятий		
Всего (сумма граф 149, 150, 151,152)	в том числе				Всего	доступных в виртуальных читальных залах (из графы 153)		Всего	в условиях вне стационара (из графы 156)	с возможностью участия инвалидов и лиц с ОВЗ (из графы 156)
	из фонда на физических носителях	из электронной (цифровой) библиотеки	инсталлированных документов	сетевых удаленных лицензионных документов						
148	149	150	151	152	153	154	155	156	157	158
256,11	256,11	0,01	0,00	0,00	0,00	0,00	10,05	6875	6875	1489
71,78	71,78	0,00	0,00	0,00	0,00	0,00	0,53	1438	1438	292
57,58	57,58	0,00	0,00	0,00	0,00	0,00	0,99	2739	2739	532
12,54	12,54	0,00	0,00	0,00	0,00	0,00	0,03	78	78	0
267,05	266,24	0,80	0,00	0,00	0,00	0,00	0,47	361	361	229
180,69	180,69	0,00	0,00	0,00	0,00	0,00	0,00	12	12	12
35,34	35,34	0,00	0,00	0,00	0,00	0,00	0,11	141	141	9
0,00	0,00	0,00	0,00	0,00	0,00	0,00	0,00	0	0	0
0,00	0,00	0,00	0,00	0,00	0,00	0,00	0,00	0	0	0
51,02	50,22	0,80	0,00	0,00	0,00	0,00	0,36	208	208	208
523,16	522,35	0,81	0,00	0,00	0,00	0,00	10,52	7236	7236	1718
5,30	5,30	0,00	0,00	0,00	0,00	0,00	0,00	95	95	89

ВСЕГО (в стационарном, во внестационарном и удаленном режимах)												
Выдано (просмотрено) документов из фондов данной библиотеки, тыс.ед. (с точностью до 0,01)					Выдано (просмотрено) документов из фондов других библиотек, тыс.ед. (с точностью до 0,01)			Выполнено справок и консультаций, тыс.ед. (с точностью до 0,01)	Число библиотечных мероприятий			
всего (сумма граф 168,169,170,171)	в том числе				всего (сумма граф 173,174)	в том числе			Всего	по месту расположения библиотеки, (из графы 176)	в условиях вне стационара, (из графы 176)	с возможностью участия инвалидов и лиц с ОВЗ, (из графы 176)
	из фонда на физических носителях	из электронной (цифровой) библиотеки	инсталлированных документов	сетевых удаленных лицензионных документов		полученных по системе МБА и ММБА, ЭДД	доступных в виртуальных читальных залах					
167	168	169	170	171	172	173	174	175	176	177	178	179
7957,44	7850,79	15,86	26,32	64,47	7,56	4,36	3,20	359,98	42111	34324	7787	9862
1662,69	1660,13	0,73	0,00	1,83	0,88	0,86	0,02	79,57	8448	6760	1688	1971
2031,75	2025,38	1,05	0,00	5,33	3,28	2,86	0,42	67,09	19852	17053	2799	2947
138,81	138,54	0,00	0,00	0,27	0,00	0,00	0,00	1,30	781	696	85	12
1004,14	836,62	10,57	0,65	156,30	0,38	0,08	0,30	18,63	1430	1041	389	822
688,55	551,77	5,63	0,32	130,83	0,30	0,01	0,30	15,04	349	319	30	308
164,91	163,98	0,00	0,00	0,93	0,00	0,00	0,00	1,05	584	433	151	17
0,00	0,00	0,00	0,00	0,00	0,00	0,00	0,00	0,00	0	0	0	0
0,00	0,00	0,00	0,00	0,00	0,00	0,00	0,00	0,00	0	0	0	0
150,67	120,87	4,94	0,33	24,53	0,08	0,08	0,00	2,54	497	289	208	497
8961,57	8687,41	26,43	26,96	220,77	7,94	4,44	3,50	378,60	43541	35365	8176	10684
163,45	163,45	0,00	0,00	0,00	0,08	0,00	0,08	3,35	1476	1381	95	545

ПЕРСОНАЛ БИБЛИОТЕКИ

Тип библиотеки	Код строки	Штат библиотеки на конец отчетного года, единиц	Численность работников, человек															
			всего	имеют инвалидность (из графы 181)	из них (из графы 181) основной персонал библиотеки													
					всего	из них (из графы.183)		из них имеют образование (из графы 183)		в том числе со стажем работы в библиотеках (из графы 183)			в том числе по возрасту (из графы 183)					
						прошли повышение квалификации/переподготовку по библиотечно-информационной деятельности	из них прошли обучение (инструктирование) по вопросам, связанным с предоставлением услуг инвалидам	высшее	среднее профессиональное	от 0 до 3 лет	от 3 до 10 лет	свыше 10 лет	до 30 лет	от 30 до 55 лет	55 лет и старше			
		всего	из них библиотечное (из графы 186)	всего	из них библиотечное (из графы 188)													
А		0	180	181	182	183	184	185	186	187	188	189	190	191	192	193	194	195
Муниципальные общедоступные библиотеки, всего	01	898,38	927	24	794	198	311	367	135	382	228	182	169	443	50	434	310	
из них детские	02	123,13	118	2	106	43	37	68	24	35	24	25	25	56	9	66	31	
Из общего числа (стр.01) - в сельской местности	03	256,75	346	5	327	40	95	84	25	213	120	72	79	176	11	185	131	
из них детские	04	9,50	12	0	11	3	0	5	1	5	4	3	4	4	2	7	2	
Государственные центральные библиотеки субъектов РФ, всего (сумма строк 06, 07, 08, 09, 10) в том числе:	05	164,00	146	11	110	20	24	84	41	19	13	14	20	76	13	39	58	
универсальные научные (публичные)	06	87,00	68	3	56	6	17	42	22	8	5	3	9	44	9	16	31	
детские	07	54,00	50	1	34	10	1	28	17	5	3	8	7	19	4	16	14	
юношеские (молодежные)	08	0,00	0	0	0	0	0	0	0	0	0	0	0	0	0	0	0	
библиотеки для детей и юношества (молодежи)	09	0,00	0	0	0	0	0	0	0	0	0	0	0	0	0	0	0	
библиотеки для слепых	10	23,00	28	7	20	4	6	14	2	6	5	3	4	13	0	7	13	
ИТОГО по муниципальным библиотекам и государственным центральным библиотекам субъектов РФ (сумма строк 01 + 05)	11	1062,38	1073	35	904	218	335	451	176	401	241	196	189	519	63	473	368	
в том числе (справочно из стр.11)																		
Структурные подразделения учреждений, осуществляющие библиотечную деятельность	12	17,85	33	1	28	4	14	8	2	17	13	6	6	16	1	13	14	

ПОСТУПЛЕНИЕ И ИСПОЛЬЗОВАНИЕ ФИНАНСОВЫХ СРЕДСТВ, тыс. руб. (с точностью до 0,1)

Тип библиотеки	Код строки	Измасшркованно за год - всего	из них (из графы 208)															
			расходы на оплату труда				расходы на капитальный ремонт и реконструкцию		расходы на приобретение (замену) оборудования			на комплектование фонда			на организационно и проведение мероприятий		на информатизацию библиотечной деятельности, в т.ч. создание электронных каталогов и оцифровку библиотечного фонда	
			всего, (из графы 208)	за счет средств от оказания услуг (выполнения работ) на платной основе и от иной приносящей доход деятельности, (из графы 209)	из них расходы на оплату труда основному персоналу, (из графы 209)	за счет средств от оказания услуг (выполнения работ) на платной основе и от иной приносящей доход деятельности, (из графы 211)	всего, (из графы 208)	за счет средств от оказания услуг (выполнения работ) на платной основе и от иной приносящей доход деятельности, (из графы 213)	всего, (из графы 208)	для улучшения условий доступности для инвалидов с ОВЗ (из графы 215)	за счет средств от оказания услуг (выполнения работ) на платной основе и от иной приносящей доход деятельности, (из графы 215)	всего, (из графы 208)	из них на подписку на доступ к удаленным сетевым ресурсам, (из графы 218)	за счет средств от оказания услуг (выполнения работ) на платной основе и от иной приносящей доход деятельности, (из графы 218)	всего, (из графы 208)	за счет средств от оказания услуг (выполнения работ) на платной основе и от иной приносящей доход деятельности, (из графы 221)	всего, (из графы 208)	за счет средств от оказания услуг (выполнения работ) на платной основе и от иной приносящей доход деятельности, (из графы 223)
А	0	208	209	210	211	212	213	214	215	216	217	218	219	220	221	222	223	224
Муниципальные общедоступные библиотеки, всего	01	807427,7	532602,8	10491,0	402062,0	231,0	29771,5	296,4	84064,3	740,9	696,8	30484,1	2151,5	372,2	1949,4	448,3	2400,3	66,0
из них детские	02	34213,4	17557,0	0,0	16927,4	0,0	0,0	0,0	10582,9	44,1	17,7	1607,8	0,0	0,8	159,8	49,3	0,0	0,0
Из общего числа (стр.01) - в сельской местности	03	163550,6	116603,7	52,0	110399,6	52,0	1526,4	0,0	2497,1	220,0	29,7	11749,5	384,4	149,5	315,1	30,6	41,6	0,0
из них детские	04	1140,3	882,0	0,0	882,0	0,0	0,0	0,0	0,0	0,0	0,0	0,0	0,0	0,0	0,0	0,0	0,0	0,0
Государственные центральные библиотеки субъектов РФ, всего (сумма строк 06, 07, 08, 09, 10) в том числе:	05	134525,5	104180,4	15,7	72488,5	15,7	0,0	0,0	3776,6	18,5	66,0	5814,7	2228,2	0,0	6880,0	0,0	171,6	0,0
универсальные научные (публичные)	06	74632,4	52809,3	15,7	36438,4	15,7	0,0	0,0	3176,2	0,0	66,0	3046,7	1988,2	0,0	6820,0	0,0	0,0	0,0
детские	07	38587,6	34507,5	0,0	25880,6	0,0	0,0	0,0	139,0	0,0	0,0	1579,0	70,0	0,0	0,0	0,0	0,0	0,0
юношеские (молодежные)	08	0,0	0,0	0,0	0,0	0,0	0,0	0,0	0,0	0,0	0,0	0,0	0,0	0,0	0,0	0,0	0,0	0,0
библиотеки для детей и юношества (молодежи)	09	0,0	0,0	0,0	0,0	0,0	0,0	0,0	0,0	0,0	0,0	0,0	0,0	0,0	0,0	0,0	0,0	0,0
библиотеки для слепых	10	21305,5	16863,6	0,0	10169,5	0,0	0,0	0,0	461,4	18,5	0,0	1189,0	170,0	0,0	60,0	0,0	171,6	0,0
ИТОГО по муниципальным библиотекам и государственным центральным библиотекам субъектов РФ. (сумма строк 01 + 05) в том числе (справочно из стр.11)	11	941953,2	636783,2	10506,7	474550,5	246,7	29771,5	296,4	87840,9	759,4	762,8	36298,8	4379,7	372,2	8829,4	448,3	2571,9	66,0
Структурные подразделения учреждений, осуществляющие библиотечно деятельность.	12	X	X	X	X	X	X	X	X	X	X	X	X	X	X	X	X	X

Должностное лицо, ответственное за предоставление статистической информации (лицо, уполномоченное предоставлять статистическую

консультант
(должность)

Дроздовская Татьяна Ивановна
(ф.и.о.)

(подпись)

8(423)2412740
(номер контактного телефона)

Drozovskaya TI@primorsky.ru
(e-mail)

" " " " 20 ____ год
(дата составления документа)