

2022 ЕЖЕГОДНЫЙ ДОКЛАД О ДЕЯТЕЛЬНОСТИ МУНИЦИПАЛЬНЫХ БИБЛИОТЕК НОВОСИБИРСКОЙ ОБЛАСТИ

2022



ЕЖЕГОДНЫЙ ДОКЛАД
О ДЕЯТЕЛЬНОСТИ
МУНИЦИПАЛЬНЫХ БИБЛИОТЕК
НОВОСИБИРСКОЙ ОБЛАСТИ



Государственное автономное учреждение культуры Новосибирской области
«Новосибирская государственная областная научная библиотека»

ЕЖЕГОДНЫЙ ДОКЛАД

О ДЕЯТЕЛЬНОСТИ МУНИЦИПАЛЬНЫХ БИБЛИОТЕК НОВОСИБИРСКОЙ ОБЛАСТИ В 2022 ГОДУ

Новосибирск
ГАУК НСО НГОНБ
2023

ББК 78.34
Е365

Рекомендовано к изданию Редакционно-издательским советом НГОНБ
Протокол № 5 от 31.05.2023

Составители:

*В. Г. Деев, В. В. Дащенко, Е. Н. Волобоева, О. Д. Владимирская,
Н. И. Васильева, Н. В. Дергунова, Е. В. Кравченко, И. Ю. Паина,
Н. Ю. Рыхторова, Л. А. Савченко, З. М. Саенко, Е. В. Саженина,
С. Д. Филатова, М. Г. Черепанов*

Редакторы: *Н. И. Васильева, Н. П. Носова*

Ответственный за выпуск *С. А. Тарасова*

*На 1-й странице обложки – логотип Единого читательского билета
библиотек Новосибирской области и корпоративного портала
библиотек Новосибирской области «Читаю 365» – <https://читаю365.рф>*

Ежегодный доклад о деятельности муниципальных библиотек Новосибирской области
Е365 в 2022 году / Государственное учреждение культуры Новосибирской области «Новоси-
бирская государственная областная научная библиотека»; составители: В. Г. Деев и др. ;
редакторы: Н. П. Носова, Н. И. Васильева ; ответственный за выпуск: С. А. Тарасова. –
Новосибирск : ГАУК НСО НГОНБ, 2023. – 149 с. : ил.

Ежегодный доклад о деятельности муниципальных библиотек Новосибирской области подготовлен на основе данных форм 6-НК федерального статистического наблюдения и информационных отчетов муниципальных библиотек региона за 2022 г.

В докладе представлены аналитические материалы по основным направлениям развития библиотек региона: характеристика сети муниципальных библиотек, состояние библиотечных фондов, автоматизация библиотечных процессов и др.

Издание предназначено специалистам библиотек, руководителям муниципальных органов культуры.

ББК 78.34

СОДЕРЖАНИЕ

| | |
|--|----|
| 1. Главные события библиотечной жизни региона..... | 4 |
| 2. Нормативно-правовое регулирование и стратегическое планирование деятельности муниципальных библиотек региона..... | 9 |
| 3. Библиотечная сеть..... | 11 |
| 4. Основные статистические показатели | 19 |
| 5. Библиотечные фонды: формирование, использование, сохранность | 23 |
| 6. Цифровая инфраструктура | 35 |
| 7. Электронные и цифровые ресурсы | 38 |
| 8. Организация и содержание библиотечного обслуживания пользователей | 47 |
| 9. Краеведческая деятельность | 53 |
| 10. Организационно-методическая деятельность | 56 |
| 11. Библиотечные кадры..... | 63 |
| 12. Материально-технические ресурсы библиотек..... | 66 |
| 13. Основные итоги года | 71 |
| Список принятых сокращений | 73 |
| Приложения | 76 |

1. ГЛАВНЫЕ СОБЫТИЯ БИБЛИОТЕЧНОЙ ЖИЗНИ РЕГИОНА

Главные события библиотечной жизни региона связаны с реализацией национального проекта «Культура», участием в федеральных проектах Российской Федерации, в конкурсах разного уровня, проведением крупных профессиональных мероприятий.

1.1. Участие в национальных проектах Российской Федерации

В 2022 г. по-прежнему важным событием для библиотек остаётся реализация национального проекта «Культура». Новосибирская область занимает одно из передовых мест среди регионов Российской Федерации по количеству открытых модельных библиотек. С момента реализации проекта (2019–2022 гг.) открыто 20 модельных библиотек, из них 6 библиотек модернизированы в 2022 г.

Лучшие практики комплектования фондов модельных библиотек отмечены на **Всероссийском конкурсе «Золотая полка»**. В номинации «Лучший модельный фонд общедоступной (публичной) библиотеки» среди Центральных городских библиотек административных центров субъектов РФ Центральная библиотека им. М. Е. Салтыкова-Щедрина (Новосибирск) заняла второе место. Чернореченская сельская библиотека (Искитимский район) – вошла в лонг-лист конкурса в номинации «Лучший модельный фонд общедоступной (публичной) библиотеки» среди сельских библиотек.

Библиотеки Новосибирской области активно включились в реализацию **федерального проекта «Гений места»**. В 2022 г. к имеющимся 6 площадкам добавилось еще 6 точек концентрации талантов «Гений места», где ведется работа по 10 креативным индустриям, 7 конкурсантов из Новосибирской области стали победителями всероссийского конкурса «Гений – это ты!». Многообразие подходов и идей в развитии креативной среды в библиотеках обсуждалось на межрегиональном научно-практическом онлайн-семинаре «Гений места: технологии и практики работы» (НГОНБ, 8 регионов РФ, 220 подключений).

Внедрение **федеральной программы «Пушкинская карта»** в библиотеках рассмотрено на совещании рабочей группы «Библиотеки Сибири» при Координационном совете Межрегиональной ассоциации «Сибирское соглашение» по культуре (НГОНБ, 11 регионов, 92 подключения). В повестке совещания рассмотрены лучшие практики реализации проекта в библиотеках и вопросы, требующие решения на уровне органов власти. НГОНБ в марте 2022 г. одна из первых общедоступных библиотек области вступила в проект, провела системную подготовительную работу и успешно участвует в его реализации.

1.2. Участие во Всероссийских библиотечных конкурсах

Участие библиотек Новосибирской области во Всероссийских библиотечных конкурсах создает условия для формирования новых лидеров библиотечной отрасли, поддерживает престиж профессии, выявляет инновационные проекты и методики, которые можно внедрять на практике.

Победа во Всероссийском конкурсе «Библиотекарь года». В основной номинации «Библиотекарь года – 2022» победителем стал Сергей Петунин, библиотекарь первой категории отдела художественной литературы Новосибирской государственной областной научной библиотеки. Специальная премия Ассоциации развития финансовой грамотности «Лучший библиотекарь – организатор финансового просвещения» получила С. А. Лейболт, директор Централизованной библиотечной системы Усть-Тарковского района Новосибирской области.

Победа в VIII Всероссийском конкурсе «Самый читающий регион». На конкурс была заявлена программа «Век сибирской литературы», посвященная 85-летию Новосибирской области и 100-летию журнала «Сибирские огни», старейшего литературно-художественного журнала России. В насыщенную программу празднования значимых для региона дат были вовлечены все

30 районов Новосибирской области. К участию в проекте привлечено более миллиона человек. Программа включала 4 контент-блока:

- «Век «Сибирских огней» – цикл событий, приуроченных к 100-летию журнала;
- «Книги с сибирским характером» – программа литературно-просветительских мероприятий и музейно-краеведческая деятельность в литературной сфере;
- «Библиотека сибирской литературы» – региональная издательская программа;
- «Сибирская литература в цифре» – цифровые ресурсы, посвящённые истории и современной литературной жизни региона.

Победа во II Всероссийском конкурсе «Изучаем чтение». По итогам II Всероссийского конкурса «Изучаем чтение» (Секция по чтению и Секция детских библиотек Российской библиотечной ассоциации при поддержке Российской национальной библиотеки и Российской государственной детской библиотеки) НГОНБ получила диплом от Секции центральных библиотек субъектов РФ Российской библиотечной ассоциации за исследование «Что читают жители региона?».

Первый всероссийский конкурс мультипликационных фильмов и рисованных историй «Мультбросок» организован НОМБ. Географически конкурс охватил территорию России от западных рубежей (полуостров Крым и Санкт-Петербург) до Урала и Сибири. В «Мультброске» приняли участие конкурсанты из 12 регионов и 9 муниципальных образований Новосибирской области. Конкурс «Мультбросок» продолжает и поддерживает актуальную тенденцию слияния исторического содержания и визуальных форм современного молодежного искусства, ориентируя российских подростков из разных регионов России на создание мультфильмов и рисованных историй о великих предках, подвиги которых не утратили своей значимости и сохраняются в памяти поколений.

1.3. Профессиональная жизнь библиотек Новосибирской области

Знаковым событием стало участие НГОНБ в **IX Международном форуме технологического развития «Технопром»**, где прошел инициированный библиотекой круглый стол «Сохранение и предоставление пользователям регионального цифрового культурного наследия». Его организаторами выступили Российская государственная библиотека, министерство культуры Новосибирской области и Новосибирская государственная областная научная библиотека. На круглом столе рассмотрены вопросы цифровой трансформации сферы культуры, создания надежной инфраструктуры на технологиях облачного хранения и внедрения модельного стандарта цифровой библиотеки с предоставлением контента, услуг и продуктов в виртуальной среде с перспективой включения в федеральный проект «Цифровая культура» национального проекта «Культура».

XII Международная школа ассистивных услуг «Современная библиотека в мире технологий доступности и цифровой трансформации». Постоянным инициатором и организатором данной междисциплинарной работы является НОСБ. В работе практико-ориентированного семинара рассмотрены актуальные вопросы развития компетенций в области формирования, обеспечения и потребления безбарьерной среды, необходимости включения человека с ограничениями функции здоровья в пространство современных цифровых сервисов. В обсуждении профессиональных и социально-значимых вопросов приняли участие 57 специалистов из 10 стран: Белоруссии, Великобритании, Германии, Казахстана, Кыргызстана, Ливана, Луганской Народной Республики, Таджикистана, Узбекистана, Хорватии и 22 регионов Российской Федерации: Москвы, Санкт-Петербурга, Амурской, Иркутской, Кемеровской, Курганской, Нижегородской, Новосибирской, Пензенской, Саратовской, Свердловской, Томской, Челябинской областей, ХМАО. Работа международного форума была организована на нескольких тематических площадках, проведенных в формате очных и заочных выступлений, вопросов и ответов на них, итоговых дискуссий. Общее число участников за два дня работы составило более 600 человек (с очным присутствием и онлайн-подключением).

Создание и развитие модельных библиотек в области, взаимодействие с сообществами, молодежью и детьми, внедрение новых смыслов в работу библиотек – ключевые вопросы, которые обсудили на **выездной Школе директоров библиотек**. Организаторами выступили министерство культуры Новосибирской области, администрация Сузунского района, Новосибирское

библиотечное общество, НГОНБ и Центральная библиотека ЦБС Сузунского района. Программа включала в себя профессиональный тур по модельным библиотекам, участие в открытии модельной библиотеки в Маслянинском районе, проведение обучающих мероприятий по темам, затрагивающим изменения библиотек в современном общественном пространстве. Спикеры Школы директоров: М. В. Щеглова, главный специалист по работе с регионами Департамента модельных библиотек Российской государственной библиотеки (г. Москва); А. В. Лисицкий, кандидат культурологии, директор Библиотеки им. Ф. М. Достоевского (г. Москва); Н. Б. Сенаторова, заместитель руководителя отдела культурно-просветительских проектов и программ Центральной универсальной научной библиотеки им. Н. А. Некрасова (г. Москва). Мероприятие прошло в поселке Сузун и объединило 50 участников из 33 муниципальных районов и городских округов Новосибирской области.

Областной семинар «Детская библиотека в цифровую эпоху: традиционные практики и новые возможности» провела НОДБ им. А. М. Горького. В его работе приняли участие 62 специалиста из 20 районов и 4 городов Новосибирской области. На площадке мероприятия выступили ведущие специалисты библиотечного дела, состоялись презентации модельных библиотек г. Новосибирска и Новосибирской области, презентационная сессия библиотек-полуфиналистов конкурса «Приложение к отчету», круглый стол «Подростки читают про подростков».

Форум «КУБ» объединил сотрудников библиотек Сибирского федерального округа. Организатором форума стало АНО поддержки и развития общественных инициатив «ПРОдвижение» в партнерстве с МКУК ЦГБ им. К. Маркса. Участники разработали стратегии и креативные форматы деятельности библиотек в условиях интенсивной цифровой трансформации библиотечной сферы. В работу форума включились 157 сотрудников библиотек из Новосибирской, Кемеровской, Томской и Омской областей.

1.4. Культурно-просветительская деятельность библиотек

1.4.1. Продвижение чтения и книжной культуры

Продвижение книжной культуры и ценности чтения было и остается одним из ключевых направлений деятельности библиотек. Государственные и муниципальные библиотеки области в 2022 г. реализовали несколько крупных межрегиональных проектов.

Международный фестиваль «Книжная Сибирь» вновь стал ярким событием культурной осени региона. Организаторами традиционно выступили ГПНТБ СО РАН, НГОНБ и НОДБ. Традиционно программа «Книжной Сибири» состояла из нескольких блоков – это книжная выставкярмарка, региональный книжный форум, межрегиональный конкурс «Книга года: Сибирь – Евразия», Региональный фестиваль детской книги. И, конечно, насыщенная культурная программа с ведущими деятелями литературы. В этом году хэдлайнерами «Книжной Сибири» стали известные российские писатели, поэты и журналисты, продюсеры, в числе которых Александр Снегирев, Алексей Конаков, Алексей Шмелёв, Бегижан Ахмедов, Виталий Пуханов, Дмитрий Емец, Екатерина Боярских, Иван Волосюк, Игорь Маранин, писательницы из Казахстана: Яна Абдеева, Ирина Каланчина и др. Гостями фестиваля стали коллеги из центральных библиотек ДНР и ЛНР.

В числе ключевых событий фестиваля – VI региональный книжный форум «Читающий регион. Диалог с книгой» – профессиональное мероприятие, объединяющее деятелей литературы, издателей, иллюстраторов, библиотекарей. Одним из самых ожидаемых событий «Книжной Сибири» стала церемония награждения победителей межрегионального конкурса «Книга года: Сибирь – Евразия». В конкурсе принимали участие более 60 издательств со 173 книгами. За 3 дня было проведено 120 различных мероприятий, которые посетили 8 000 участников. В рабочий процесс фестиваля были включены муниципальные библиотеки г. Новосибирска и области. Площадку библиотек области «Культурный код районов Новосибирской области», где были представлены 102 книги новосибирских авторов, посетили более 500 человек.

Мост фестивалей «Белое пятно – Белые ночи». Всероссийский литературный фестиваль «Белое пятно» в 2022 г. прошел в формате «литературного моста» – перекрёстного обмена между новосибирским литературным фестивалем «Белое пятно» и фестивалем «Белые ночи» в Санкт-Петербурге. Программа литературного моста между северной столицей и столицей Сибири включала в себя литературную часть: встречи писателей с читателями, диалоги о творчестве

и литературе, презентации книг для взрослых и детей и профессиональную программу для библиотечников и краеведов. В фестивале приняли участие самые разные писатели: опытные мастера своего дела и те, кто только недавно начал пробовать себя в этом качестве, авторы с большими тиражами и те, кто нашел свою аудиторию в Сети. Программа форума включила: 30 площадок, 50 событий, 2 000 посещений.

Крупным событием года стал **Всероссийский конкурс молодых поэтов на приз имени Бориса Богаткова** ЦРБ им. Л. Толстого ЦБС Октябрьского района. На конкурс было представлено более 870 произведений от 411 авторов из 64 регионов России и семи стран. Произведения конкурсантов вошли в сборник «Эхо войны».

В 2022 г. продолжилась реализация **Международного творческого проекта «Мой мир»**. Тема этого года: «Вечные ценности – диалог культур: Россия – Китай». Основная идея проекта – укрепление культурных связей между Россией и Китаем в детской и подростковой среде через совместное творчество и знакомство с художественными и литературными произведениями жителей двух стран. Дети России и Китая, участвуя в конкурсах эссе и иллюстраций, описывали и иллюстрировали пословицы и поговорки на важные темы: дружба, счастье, семья и другие. На основе работ победителей в 2023 г. планируется создать интерактивную двуязычную книгу – учебное пособие для детей, изучающих русский и китайский языки. В проекте 869 участников, 967 художественных работ (авторские иллюстрации). Организаторы: мультиязычная интернет-платформа детских книг «Дерево жизни» (КНР), учебный центр Новосибирского государственного технического университета «Институт Конфуция», НОДБ им. А. М. Горького.

1.4.2. Мероприятия, посвященные знаменательным датам

Все культурно-просветительские проекты муниципальных библиотек области ориентированы на общественно значимые события и важные даты годы. Основные библиотечные мероприятия проходили в рамках Года народного искусства и нематериального культурного наследия народов России, 350-летия со дня рождения Петра I, 85-летия Новосибирской области и др.

«Обское кольцо: культурные маршруты». В проекте заложена идея – познакомить жителей и гостей региона с достопримечательными местами Новосибирской области и «провести» их туристическими тропами при помощи документального кино. Результатом работы стали 11 видеороликов об уникальных культурных и природных объектах Новосибирской области, народных мастерах и их творчестве и брендовая сувенирная продукция. Специалисты Новосибирского библиотечного общества, краеведы НГОНБ, сотрудники Центра креативных индустрий, журналисты и студенты Новосибирского городского открытого колледжа ездили по районам области, встречались со знатоками местных достопримечательностей, главами муниципальных образований, старожилами, деятелями культуры, хранителями истории. Над созданием видеороликов работала съемочная группа Центра креативных индустрий под руководством кинооператора, председателя Новосибирского отделения Союза кинематографистов, заслуженного деятеля искусств России Бориса Травкина.

«Культурные традиции народов Сибири» – это цикл мультимедийных лекций-презентаций, посвященный представлению книжных новинок, в которых раскрывается мир культуры сибирских этносов – коренных (алтайцев, тувинцев, хантов, хакасов) и переселенческих (мордвы, чувашей) народов Сибири. Лекции сопровождалась выставками традиционных костюмов, музыкальными номерами, представлением блюд национальной кухни, демонстрацией техники горлового пения. Проект реализован при участии Института филологии СО РАН, Новосибирской государственной консерватории имени М. И. Глинки, Новосибирской государственной областной научной библиотеки, а также общественных организаций города и землячеств.

Всероссийский конкурс «Императорский хештег». НОДБ им. А. М. Горького стала организатором конкурса, посвященного 350-летию со дня рождения императора Петра I. Участники в возрасте 12-17 лет присылали хештеги, отражающие заслуги Петра I перед Российским государством и прославляющие его поступки, достижения его единомышленников и страны. Всего на конкурс поступило 108 работ. Организаторы получили хештеги из 18 регионов России, среди которых: Краснодарский край, Республика Тыва, Саратовская область и др. Мероприятие поддержали ребята из Республики Казахстан (г. Павлодар). В роли жюри выступил Президиум Общественного совета детей и подростков по вопросам в сфере культуры Новосибирской области.

«Магалифовские чтения. Смотреть и слушать, смеяться и свистеть!» областная программа к 85-летию образования Новосибирской области. Проект реализован совместно с Новосибирским региональным отделением Всероссийской творческой общественной организации «Союз художников России» на средства гранта министерства культуры Новосибирской области. География проекта составила 30 муниципальных районов и 5 городских округов Новосибирской области, участие в нем приняли более 2,5 тысяч человек. В рамках программы состоялось десять творческих встреч «Художник о художнике», проведен Областной детский конкурс иллюстраций «Новогодняя сказка Новосибирской области» по сказке Ю. М. Магалифа «Мой любимый Бука». Дети, попавшие в трудную жизненную ситуацию и имеющие ограниченные возможности здоровья, посетили 17 познавательно-игровых занятий «Через иллюстрацию к чтению» по книгам новосибирских художников на площадках АНО «Взрослые дети», ГБУ НСО «Центр «Виктория», МБУ «ГЦСПСиД» (филиал Центр реабилитации «Олеся»), МКОУ С(К)Ш № 53, МКУ «Центр «Теплый дом», МКОУ С(К)Ш № 152 и НОДБ им. А. М. Горького.

2. НОРМАТИВНО-ПРАВОВОЕ РЕГУЛИРОВАНИЕ И СТРАТЕГИЧЕСКОЕ ПЛАНИРОВАНИЕ ДЕЯТЕЛЬНОСТИ МУНИЦИПАЛЬНЫХ БИБЛИОТЕК РЕГИОНА

2.1. Федеральные, региональные и муниципальные нормативно-правовые акты, оказавшие влияние на деятельность библиотек

Новый импульс развитию библиотечного дела в стране и регионе дают стратегические документы, утвержденные на федеральном уровне:

1. **«Стратегия развития библиотечного дела в Российской Федерации на период до 2030 года»**, утвержденная распоряжением Правительства Российской Федерации от 13.03.2021 № 608-р, и **«План мероприятий по реализации Стратегии развития библиотечного дела в Российской Федерации на период до 2030 года»**, утвержденный распоряжением Правительства Российской Федерации от 07.07.2021 № 1818-р.

В рамках реализации первого этапа Стратегии скорректированы плановые показатели по посещению библиотек на 2022–2024 годы, определены ключевые направления развития библиотек на ближайший период времени.

2. Федеральный закон от 22.12.2020 № 463-ФЗ **«О внесении изменений в ФЗ „О библиотечном деле” в части совершенствования порядка государственного учета книжных памятников»** и приказ Министерства культуры Российской Федерации от 30.12.2020 № 1780 **«Об утверждении Положения о реестре книжных памятников»**.

В соответствии с данными документами НГОНБ как Региональный центр по работе с книжными памятниками организовала работу по учету книжных памятников в различных организациях культуры и образования региона, проводила консультирование специалистов других организаций по работе с Реестром книжных памятников.

3. Указ Президента Российской Федерации от 17.05.2021 № 287 **«О создании Президентского фонда культурных инициатив»**.

– Приказ Министерства труда и социальной защиты Российской Федерации от 14.09.2022 № 527н **«Об утверждении профессионального стандарта „Специалист по библиотечно-информационной деятельности”»**.

4. Стратегически важным для развития библиотечной отрасли в любом регионе страны являются **Методические рекомендации по формированию базовых нормативов обеспеченности населения общедоступными библиотеками в субъектах Российской Федерации**, утвержденные на XXV Ежегодной конференции Российской библиотечной ассоциации 20 мая 2021 г. Документ носит рекомендательный характер, но он может служить убедительным инструментом в руках библиотекарей в их взаимодействии с местными органами власти по построению библиотечной сети в регионе.

Важные нормативно-правовые акты, влияющие на развитие региональной библиотечной сети, приняты на региональном уровне:

1. 27 января 2021 года заместителем губернатора Новосибирской области И. В. Мануйловой был утвержден **Комплекс мер по продвижению чтения в Новосибирской области на 2021–2030 гг.** В документе, разработанном библиотечным сообществом региона при поддержке Российского книжного союза, определены основные направления, конкретные мероприятия и проекты, которые будут способствовать развитию книжной культуры и культуры чтения. Наличие такого документа дает возможность библиотекам более активно и аргументированно добиваться увеличения финансирования и других видов государственной поддержки на реализацию мероприятий, направленных на продвижение чтения в НСО.

2. Приказ министерства культуры Новосибирской области от 12.10.2022 № 360 **«О проведении конкурсного отбора на предоставление иных межбюджетных трансфертов, источником которых являются средства областного бюджета, на создание модельных муниципальных библиотек в рамках региональной составляющей федерального проекта «Обеспечение качественно нового уровня развития инфраструктуры культуры («Культурная среда») (Новосибирская область) национального проекта «Культура» с реализацией в 2023 году**. В результате поддержку получили две библиотеки: Белоярская библиотека МКУК «Мошковская районная ЦБС» и Детская библиотека МКУК «ЦБС Краснозерского района Новосибирской области».

3. Приказ министерства культуры Новосибирской области от 13.10.2022 № 361 «О проведении региональных конкурсов «Лучшие сельские муниципальные учреждения культуры, находящиеся на территории Новосибирской области» и «Лучшие работники сельских муниципальных учреждений культуры, находящиеся на территории Новосибирской области». По направлению библиотечного дела поощрены 11 библиотек и 12 сотрудников.

2.2. Национальные, федеральные и региональные проекты, программы и иные мероприятия, определявшие работу библиотек

Благодаря успешной реализации национального проекта «Культура» Новосибирская область занимает лидирующие позиции по созданию модельных библиотек. В 2022 г. региональный проектный офис, созданный на базе НГОНБ, продолжил эффективную работу по координации, управлению, анализу и контролю хода реализации национального проекта.

Победителями конкурсного отбора муниципальных образований Новосибирской области на предоставление иных межбюджетных трансфертов в реализации национального проекта «Культура» в части создания модельных библиотек стали 6 библиотек: Центральная библиотека г. Куйбышева, Центральная библиотека Маслянинского района, Новотырышкинская сельская библиотека Колыванского района и три библиотеки Новосибирска: филиал «Библиотека им. Б. А. Богаткова» Октябрьского района, филиал «Библиотека семейного чтения им. Володи Дубинина» Первомайского района, филиал «Библиотека-клуб им. Н. Н. Носова» Кировского района.

Общая сумма финансирования составила 64 млн руб. Сумма из федерального бюджета составила 40 млн руб., из регионального – 7,4 млн руб., муниципального – 14,4 млн руб., спонсорские средства – 1,6 млн руб.

В рамках федерального проекта «Цифровая культура» (национальный проект «Культура») в 2022 г. НГОНБ выполнила работу по оцифровке 60 книжных памятников из фонда отдела ценных и редких книг для последующего размещения электронных копий на портале НЭБ «Книжные памятники» (<https://kp.rusneb.ru/>).

Все экземпляры были оцифрованы впервые. Каждый из них соответствует одному из утвержденных экспертной группой Проектного офиса «Книжные памятники» тематическому разделу портала НЭБ «Книжные памятники»:

- «Издания о России, вышедшие в странах Европы в XVI – первой трети XIX в.» – 16 книг;
- «Книги императорского дома Романовых» – 15 книг;
- «Памятники печати региональных типографий» – 14 книг;
- «Русская книга гражданского шрифта XVIII – первой трети XIX вв.» – 8 книг;
- «Книги на европейских языках, изданные в России в XVIII – первой трети XIX вв.» – 7 книг.

Оцифрованные документы – печатные книги и журналы XVIII – начала XX веков на русском, французском, итальянском и немецком языках. Уникальные издания отражают многообразие русской книжной культуры Нового и Новейшего времени.

В рамках государственной программы Новосибирской области «Культура Новосибирской области» получили поддержку знаковые мероприятия: Международный фестиваль «Книжная Сибирь» вошел в национальный проект «Культура», Литературный мост фестивалей «Белое пятно» – «Белые ночи» Новосибирск – Санкт-Петербург и другие.

В регионе продолжается реализация государственной программы «Развитие инфраструктуры информационного общества Новосибирской области», целью которой является обеспечение равного для всех людей доступа к библиотечным ресурсам. В 2022 г. к общему числу подключенных библиотек присоединилось ещё 9, тем самым более 800 муниципальных библиотек области в настоящее время подключены к высокоскоростному интернету.

В муниципальных районах и городских округах действуют муниципальные программы поддержки и развития культуры, в которых предусмотрены финансовые средства на комплектование библиотечных фондов, подписку периодических изданий, приобретение и замену библиотечного и технического оборудования.

Одним из самых успешных направлений по поддержке библиотек является участие в грантах федерального и регионального уровней. Библиотеки и некоммерческие организации в 2022 г. получили поддержку 78 проектов, из них: 23 федерального, 20 регионального и 35 местного уровней.

3. БИБЛИОТЕЧНАЯ СЕТЬ

3.1. Характеристика библиотечной сети на основе регионального Свода

По данным государственной статистики, годовых информационных отчетов муниципальных библиотек и систематического мониторинга состояния библиотечного дела население 488 муниципальных образований Новосибирской области (2 794,3 тыс. чел.) обслуживают 853 общедоступные библиотеки, из них 828 – в составе профессионального сегмента сети и 25 библиотек – структурные подразделения культурно-досуговых учреждений (КДУ). Координацию библиотечно-информационной деятельности осуществляют 4 областные библиотеки:

- Государственное автономное учреждение культуры Новосибирской области «Новосибирская государственная областная научная библиотека» (ГАУК НСО НГОНБ);
- Государственное бюджетное учреждение культуры Новосибирской области «Новосибирская областная молодежная библиотека» (ГБУК НСО НОМБ);
- Государственное бюджетное учреждение культуры Новосибирской области «Областная детская библиотека им. А. М. Горького» (ГБУК НСО «Областная детская библиотека»);
- Государственное бюджетное учреждение культуры Новосибирской области «Новосибирская областная специальная библиотека для незрячих и слабовидящих» (ГБУК НОСБ).

Население г. Новосибирска обслуживает 71 муниципальная библиотека.

Библиотечно-информационное обслуживание на территориях муниципальных районов, городских округов и сельских поселений Новосибирской области осуществляют 753 муниципальные библиотеки.

Сеть библиотек Новосибирской области за три года

| | 2020 | 2021 | 2022 |
|--|------------|------------|------------|
| Муниципальные библиотеки Новосибирской области | 812 | 811 | 824 |
| Муниципальные библиотеки в сельской местности | 661 | 661 | 694 |
| Муниципальные библиотеки г. Новосибирска | 71 | 71 | 71 |
| Детские библиотеки | 65 | 65 | 65 |
| Детские библиотеки в сельской местности | 11 | 11 | 11 |
| Государственные библиотеки | 4 | 4 | 4 |
| Библиотеки-структурные подразделения | 44 | 44 | 25 |
| Всего | 860 | 859 | 853 |

Сельские библиотеки

Из 824 муниципальных библиотек Новосибирской области, осуществляющих библиотечное обслуживание населения, в сельской местности расположены 694 библиотеки, что составляет 86,3% от общего числа, из них 21 библиотека входит в структурные подразделения культурно-досуговых учреждений (КДУ). Доля библиотек, находящихся в сельской местности, составляет 81% от общего числа библиотек. Положительным моментом для библиотек Новосибирской области является завершение процесса централизации, все библиотеки объединены в 43 ЦБС: 35 – в муниципальных районах и городских округах, 8 – в Новосибирске.

Специализированные детские библиотеки

Специализированное обслуживание детского населения в Новосибирской области и г. Новосибирске стабильно в течение трех лет осуществляют 65 детских библиотек, из них: одна государственная библиотека, 64 муниципальные библиотеки. В 28 муниципальных районах и городских округах детское население обслуживают специализированные библиотеки или отделы для детей: Новосибирске, Бердске, Оби, Искитиме, Куйбышеве, Барабинске. В двух районах (Барабинском, Куйбышевском) отсутствуют специализированные библиотеки или отделы для детей.

Пункты внестационарного библиотечного обслуживания

Для обеспечения общедоступности фондов библиотек для отдаленных от административных центров районов в 423 библиотеках Новосибирской области организовано 1 083 пункта внестационарного обслуживания, что на 40 пунктов меньше по сравнению с 2021 г., в т. ч. наблюдается сокращение пунктов внестационарного обслуживания в сельской местности с 743 до 714. Вместе с тем, детское население обслуживают 77 пунктов внестационарного обслуживания, в т. ч. 4 – в г. Новосибирске. Для незрячих и слабовидящих организовано 68 пунктов выдачи не только в центральных библиотеках, но и на базе сельских библиотек. Несмотря на сокращение числа пунктов выдачи, число пользователей пунктов внестационарного обслуживания возросло на 2,5 тыс. пользователей.

Автотранспортные средства

Стабильным на протяжении трех лет остается количество транспортных средств в муниципальных образованиях и областных библиотеках – 9 единиц (2020–2022 гг.), из них библиобусов – 1 (НГОНБ). В зону его работы входят 29 населенных пунктов в 5 районах Новосибирской области: Искитимском, Колыванском, Маслянинском, Новосибирском и Сузунском, а также территории г. Новосибирска: парки культуры и отдыха, ЖК «Стрижи» и «Дивногорский».

3.2. Создание модельных библиотек в рамках реализации национальных, федеральных и региональных проектов и программ

Национальный проект «Культура» продолжил работу по стимулированию комплексной модернизации библиотек. За годы реализации федерального проекта «Культурная среда» (2019–2022 гг.) в Новосибирской области открыто 20 модельных библиотек, 17 за счет средств федерального бюджета и три – за счет средств областного.

Виды модельных библиотек нового поколения: 5 центральных, 7 детских, 3 сельских библиотеки и 5 библиотек в городе Новосибирске.

В настоящее время в регионе действует 34 модельные библиотеки, являющиеся структурными подразделениями централизованных библиотечных систем, что составляет лишь 4% от общего количества общедоступных муниципальных библиотек. В это число входят 14 модельных библиотек, созданных в 2004–2017 гг., и 20 модельных библиотек нового поколения. При КДУ модельные библиотеки не создавались.

Виды модельных библиотек НСО: центральные районные – 6, детские – 7, сельского поселения – 16, городские – 5.

Количество модельных библиотек нового поколения, открытых с начала реализации проекта

| | 2019 | 2020 | 2021 | 2022 | Итого |
|--|------|------|------|------|-------|
| Всего | 4 | 4 | 6 | 6 | 20 |
| Национальный проект «Культура» | 4 | 4 | 3 | 6 | 17 |
| Государственная программа «Культура Новосибирской области» | | | 3 | | 3 |

Интерес населения к современным модернизированным библиотекам подтверждают статистические данные. На отчетный период 2022 г. наблюдается увеличение числа читателей на 8 697 (14,8%) человек, посещений – на 244 321 (66%), книговыдача выросла на 136 793 экземпляров (13,5%) к году, предшествующему модернизации.

Созданные модельные библиотеки стали культурно-интеллектуальными центрами для жителей своих населенных пунктов благодаря обновленным книжным фондам, современному оборудованию, доступу к сети Интернет и ресурсам Национальной электронной библиотеки, удобным пространствам для чтения, самообразования и групповых занятий. По гарантийному обязательству главы административных районов и городских округов ежегодно, в течение трех лет после модернизации библиотеки, выделяют финансовые средства на пополнение книжных фондов.

В результате в фонды модельных библиотек нового поколения поступило 39 514 экз. новых книг, что больше 2021 г. (9 003 экз.) на 29,4%. Подробно *см. раздел 5*.

В 2022 г. победителями конкурсного отбора муниципальных образований Новосибирской области на предоставление иных межбюджетных трансфертов в реализации национального проекта «Культура» в части создания модельных библиотек стали 6 библиотек: Центральная библиотека г. Куйбышева, Центральная библиотека Маслянинского района, Новотырышкинская сельская библиотека Колыванского района и три библиотеки г. Новосибирска: филиал «Библиотека им. Б. А. Богаткова» Октябрьского района, филиал «Библиотека семейного чтения им. Володи Дубинина» Первомайского района, филиал «Библиотека-клуб им. Н. Н. Носова» Кировского района.

Общая сумма финансирования составила 64 млн руб. Сумма из федерального бюджета составила 40 млн руб., из регионального – 7,4 млн руб., муниципального – 14,4 млн руб., спонсорские средства – 1,6 млн руб.

Важной составляющей частью национального проекта в Новосибирской области является региональная отраслевая программа по культуре: Государственная программа «Культура Новосибирской области», предусматривающая создание модельных муниципальных библиотек на основе областного бюджета. В результате, с 2021 по 2022 гг., выделено 30 млн руб. на модернизацию 6 библиотек. В 2022 г. на основе регионального конкурса было поддержано еще 2 библиотеки: Бобровская сельская библиотека Сузунской ЦБС и Краснозерская детская библиотека Краснозерской ЦБС, которые будут модернизированы в 2023 г. Распределение средств, аналогично федеральному конкурсу: 10 млн руб. – центральная библиотека и 5 млн руб. – малая.

На основе проекта документа РНБ «Положение о муниципальных модельных библиотеках Российской Федерации» проведено исследование, дан анализ деятельности модельных библиотек старого поколения на основе разработанных критериев оценки. Результат был представлен на Всероссийском библиотечном конгрессе (г. Нижний Новгород).

Работа регионального проектного офиса

В соответствии с приказом министерства культуры Новосибирской области от 14.01.2019 № 7 «О назначении куратора по созданию модельных библиотек в рамках федерального проекта «Культурная среда» национального проекта «Культура» Новосибирская государственная областная научная библиотека назначена региональным проектным офисом по созданию модельных библиотек на территории Новосибирской области.

В соответствии с требованиями федерального проектного офиса разработан пакет документов, регламентирующий работу регионального проектного офиса: приказ ГАУК НСО НГОНБ от 23.01.2019 № 18-д «Об организации проектного офиса» и «Положение об организации деятельности проектного офиса в ГАУК НСО НГОНБ». В 2022 г. в связи с кадровым изменением состава участников проектного офиса этот пакет документов дополнен приказом от 24.01.2022 № 14-д «О составе проектного офиса ГАУК НСО НГОНБ».

В обновленный состав вошли сотрудники научно-методического отдела, центра повышения квалификации «Сибирика», отдела краеведения, отдела комплектования, отдела разработки и сопровождения систем, PR-менеджер, приглашенные эксперты, представители министерства культуры Новосибирской области, НОДБ им. А. М. Горького, общественности. Продолжается взаимодействие с архитекторами Новосибирского государственного университета архитектуры, дизайна и искусств им. А. Д. Крячкова в области разработки дизайн-проектов для муниципальных библиотек. К участию в разработке дизайн-проектов привлечены новые партнеры – дизайнерское «Бюро креативных решений».

В течение года проектным офисом проведено 15 рабочих онлайн-совещаний, на которых обсуждались вопросы по оказанию помощи в модернизации библиотекам, прошедшим конкурсный отбор, процессы подготовки к участию в конкурсе на следующий год. Осуществлено 28 выездов в муниципальные районы, где решались проблемы по модернизации библиотек на встречах с учредителями, руководителями библиотек. Местное сообщество Карасукского, Баганского, Купинского, Колыванского районов и г. Бердска приняло участие в стратегических сессиях проектного офиса «Пересоберем библиотеку».

Для курирования возникающих вопросов по ходу реализации проекта два раза в месяц проводятся рабочие онлайн-встречи с участием представителей федерального и регионального

проектных офисов и представителей библиотек-участниц проекта. Еженедельно региональным проектным офисом готовится отчет по форме МК РФ.

В 2022 г. в Федеральный проектный офис для участия в конкурсе от Новосибирской области было отправлено 14 заявок. Победителями конкурса стали 6 библиотек. Среди них – 2 центральных, 2 детских, 1 сельская библиотека и 1 библиотека г. Новосибирска. В региональном конкурсе по государственной программе «Культура Новосибирской области» победителями стали еще 2 библиотеки¹. Таким образом, в 2023 г. будут открыты 9 модельных библиотек, из них 6 за счет федеральных средств и 3 за счет регионального бюджета.

Для подготовки и мотивации директоров муниципальных библиотек к участию в конкурсе вопросы по модернизации библиотек были включены в рабочую программу выездной Школы директоров муниципальных библиотек (п. Сузун). Готовясь к участию в конкурсе нацпроекта «Культура» по созданию модельной библиотеки, все директора приняли участие в практической сессии по написанию «Мотивационного эссе руководителя библиотеки». Экспертное жюри изучило 33 работы. По итогам работы Школы директоров 16 библиотек НСО заявили о своей готовности подать заявки на конкурс в 2023 г.

В целях продвижения федеральной программы «Культурная среда» национального проекта «Культура» передвижная выставка «Модельные библиотеки Новосибирской области: история в действии» экспонировалась в 7 районах Новосибирской области, в течение года ее посетило 2 913 человек.

Продолжается работа по наполнению мультимедийного ресурса «Время читать по-новому», который стал победителем конкурса «Пространство соучастия» программы Центра цифровых культур и медиаграмотности Высшей школы экономики и Благотворительного фонда В. Потанина. В 2022 г. на страницах лонгрида добавилась информация еще о шести новых модельных библиотеках.

Опыт работы проектного офиса НГОНБ представлен в профессиональных изданиях².

Реализация федерального проекта «Гений места»

Яркие библиотечные инициативы нашли своё место в Концепции развития креативных индустрий и плане реализации этой концепции. Федеральный проект «Гений места» – один из них. 12 точек концентрации талантов «Гений места» появилось в библиотеках Новосибирской области в 2021–2022 гг., из них 4 не имеют статуса модельные, 8 модельных библиотек.

Виды библиотек, реализующих проект «Гений места»: 5 муниципальных библиотек г. Новосибирска, 7 муниципальных библиотек Новосибирской области и центральная библиотека субъекта РФ. Библиотеки имеют разный статус: центральная, малая, детская, сельская, областная. В семи точках концентрации талантов реализуется работа по направлению «Искусство», в остальных можно получить навыки по направлениям: «Дизайн», «Архитектура и урбанистика», «Разработка игр», «Кино», «Образование», «Издательское дело и журналистика», «Маркетинг». Неохваченными направлениями в регионе являются: «Мода», «Компьютерная графика», «Новые медиа» и «IT». В 2022 г. в библиотеках-участницах прошло более 80 мероприятий по проекту «Гений места», которые посетили 15 453 человека. Все мероприятия чаще всего проходили офлайн на безвозмездной основе и были рассчитаны на широкую аудиторию. Конкурс «Гений – это ты!» позволил 7 посетителям библиотек пройти обучение по бренд-менеджменту, дизайну пользовательского интерфейса, копирайтингу и маркетингу в социальных сетях. Достижения проектного офиса как куратора проекта «Гений места» в Новосибирской области представлены на страницах профессиональной печати³.

¹ Приказом министерства культуры Новосибирской области № 54 от 09.02.2023 г. объявлен конкурс на создание центральной библиотеки. Победителем признана Центральная библиотека РМКУК «Татарская ЦБС».

² Волобоева Е. Н. Системный подход к обновлению: Шесть шагов на пути к модернизации // Библиотека. 2022. № 11. С. 6–10 ; Локотко В. В. Модельные библиотеки НСО. На старт! // БИНО. 2022. № 1. С. 2

³ Точка старта: как работают проектные офисы «Гений места» в регионах / подготовила П. Автономова // Университетская книга. 2022. № 11. Из содерж.: Белова А. А. Новосибирская область. Работа проектного офиса от первого лица. С. 71–73.

3.3. Доля муниципальных библиотек, материально-технические условия которых позволяют реализовать задачи Модельного стандарта деятельности общедоступной библиотеки (утвержден Министром культуры РФ 31.10.2014)

Рекомендуемые нормы и нормативы размещения библиотек на территории Новосибирской области закреплены в Модельном стандарте деятельности общедоступной библиотеки Новосибирской области (2018 г.).

Материально-техническая база большинства муниципальных библиотек не соответствует современным требованиям и задачам Модельного стандарта деятельности общедоступной библиотеки Новосибирской области. Фактически реализовать модельный стандарт по условиям материально-технического обеспечения смогли 100% региональных библиотек и 21% муниципальных. Увеличение количества библиотек, соответствующих Модельному стандарту, на 2% от количества 2020 г. обеспечивается за счет участия в национальном проекте «Культура».

Достижение этих показателей требует дополнительного финансирования. К проблемам состояния помещений относятся: несоответствие санитарно-гигиеническим нормам (низкий температурный режим, недостаточная освещенность помещений), отсутствие достаточных средств на своевременный ремонт и переоборудование помещений: приобретение мебели, библиотечного оборудования, использование RFID-технологий.


Все эти факторы не способствуют созданию комфортной среды для посетителей, условий для обслуживания пользователей с ограниченными возможностями здоровья.

3.4. Организационно-правовые аспекты структуры библиотечной сети и изменения, происходившие в 2022 году

Муниципальные библиотеки Новосибирской области работают на основании Устава, утвержденного Учредителем. В библиотеках применяются: Правила пользования библиотеками, годовые и ежемесячные (календарные) планы и отчеты, Правила внутреннего трудового распорядка, штатное расписание, Положение об оплате труда, стимулирующих выплатах и премиях, Коллективный договор, трудовые договоры, должностные инструкции и другие документы.

На 01.01.2023 г. в Новосибирской области осуществляют деятельность 43 централизованные библиотечные системы (35 – в муниципальных районах и округах, 8 – в г. Новосибирске). По сравнению с 2021 г. количество ЦБС увеличилось на единицу за счет централизации библиотечной сети Барабинского района. Таким образом, в 2022 г. процесс централизации библиотек в Новосибирской области полностью завершен. Библиотеки – структурные подразделения КДУ в уставных документах прописаны как структурные подразделения.

КОЛИЧЕСТВО ЦБС



Статус юридического лица имеют 50 библиотечных учреждений, из них – 43 ЦБС. Статус казенного типа имеют 34 учреждения, бюджетного – 15, автономного – 1 учреждение. В течение трех лет смена организационно-правовой формы с казенной на бюджетную произошла в 3 учреждениях.

По итогам реализации Федерального закона № 131-ФЗ на территории Новосибирской области сложилось несколько моделей библиотечного обслуживания.

Модели библиотечного обслуживания Новосибирской области на 01.01.2023 г.

| № п/п | Модель библиотечного обслуживания | Количество юридических лиц/районов | Количество библиотек |
|-------|---|--|--|
| 1 | ЦБС сохранились со всеми функциями (комплектования, методической, информационной деятельности), являются юридическими лицами и финансируются из районного бюджета | 43 ЦБС (35 – в муниципальных районах и городских округах Новосибирской области и 8 – в г. Новосибирске) | 821 библиотека |
| 2 | ЦБС сохранились, изменилось только название: зарегистрированы как муниципальные учреждения культуры «Межпоселенческая библиотека» | ЦБС Куйбышевского района | 23 библиотеки |
| 3 | Библиотеки – самостоятельные юридические лица | Кольцовская городская библиотека, в г. Новосибирске – Центральная городская библиотека им. К. Маркса, Центральная городская детская библиотека им. А. П. Гайдара | 3 библиотеки |
| 4 | «Гибридная» организация сети: наряду с ЦБС, в районах действуют библиотеки-структурные подразделения КДУ, ведущие библиотечную деятельность | 3 ЦБС – в Барабинском, Каргатском, Тогучинском районах | 95 библиотек, из них 25 – библиотеки-структурные подразделения КДУ, находящиеся на территории городских и сельских поселений |
| | Итого на 01.01.2023 г. | 43 ЦБС, 3 библиотеки – самостоятельные юридические лица | 824 муниципальных библиотеки, из них 25 библиотек-структурных подразделений КДУ |

3.5. Решения, принятые органами местного самоуправления в рамках выполнения полномочий по организации библиотечного обслуживания населения

За три последних года произошло сокращение всей сети библиотек на десять единиц, что составляет 1,2% от общего количества библиотек.

В связи с невозможностью устранения нарушений требований пожарной безопасности, неоднократно выявленных государственными инспекторами г. Новосибирска по пожарному надзору, закрыт филиал «Библиотека им. А. С. Грина» МКУК ЦБС Кировского района. Признано аварийным и подлежащим сносу здание филиала № 1 МБУК «ЦБС» г. Искитима (постановление администрации г. Искитима Новосибирской области от 21.05.2021 № 692 о закрытии филиала). Причинами закрытия Лаптевской сельской библиотеки МКУ «Колыванская ЦБС» Новосибирской области стали малочисленность населенного пункта (численность 50 чел.) и выход на пенсию сотрудника библиотеки (постановление администрации Колыванского района Новосибирской области от 09.09.2021 № 459-а о закрытии структурного подразделения). Прекратила свою

деятельность Брянская сельская библиотека МКУК «Доволенская ЦБС» (постановление администрации Доволенского района Новосибирской области от 07.12.2021 № 698-па) после закрытия школы, где размещалась библиотека, другого административного помещения не представлено. Филошенская сельская библиотека МКУК «Венгеровская ЦБС» (постановление администрации Филошенского сельсовета Венгеровского района НСО от 13.12.2021 № 38) закрыта в связи с ликвидацией сельсовета, малочисленностью населения (менее 100 чел.). Обслуживание жителей осуществляется библиотекой, находящейся в селе в 1,5 км. В Барабинском районе реорганизованы в библиотечные пункты 5 сельских библиотек-структурных подразделений КДУ, осуществляющих библиотечную деятельность (постановление администрации Барабинского района Новосибирской области от 30.12.2021 № 1654), в пункты выдачи в селах: Абакумовское, Старокарапузское, Красноярское, Староярковское, Половинновское. Реорганизации предшествовал сход граждан.

Фактически можно отметить, что сокращение библиотечной сети произошло на 8 единиц. В это же время открыты 2 новые сельские библиотеки. Администрацией Кольванского района принято решение об открытии сельской библиотеки в селе Чаус с передачей оборудования и книжного фонда закрытой Лаптевской сельской библиотеки (постановление администрации Кольванского района Новосибирской области от 08.09.2021 № 438-а). Открыта сельская библиотека в селе Шадрино Искитимского района, где проживает 470 чел.

3.6. Соблюдение норм действующего законодательства (опрос населения) при принятии решений о реорганизации/ликвидации муниципальной библиотеки, расположенной в сельском поселении (ст. 23 п. 1.1. Федерального закона от 20.12.1994 № 78-ФЗ «О библиотечном деле»)

Из десяти закрытых библиотек за период с 2020–2022 гг. только 5 библиотек реорганизованы с соблюдением норм ст. 23 п. 1.1. Федерального закона от 20.12.1994 № 78-ФЗ «О библиотечном деле» по решению схода граждан.

3.7. Доступность библиотечных услуг

Приложение таблица 9, 10, 11

В состав Новосибирской области входит 30 районов, 14 городов, 17 поселков городского типа, более 1 550 сельских населенных пунктов, из них около 560 сельских населенных пунктов не имеют доступа к библиотечным услугам.

В Новосибирской области в 569 населенных пунктах, в которых проживает около 24 тыс. человек, отсутствуют стационарные библиотеки. Из них в 116 населенных пунктах библиотечное обслуживание ведется в пунктах выдачи или передвижках. В 16 населенных пунктов совершаются регулярные выезды КИБО. В 58 селах из-за отсутствия постоянной транспортной связи не осуществляется библиотечное обслуживание населения (в Карасукском, Кольванском, Кыштовском, Чановском, Чистоозерном, Чулымском районах). Во всех остальных населенных пунктах жителям доступны стационарные библиотеки в близлежащих селах, добраться до них возможно на рейсовых автобусах, электропоездах или личном транспорте.

Для обеспечения общедоступности фондов библиотек для отдаленных от административных центров районов в 423 библиотеках Новосибирской области организовано 1 083 пункта, в т. ч. 68 пунктов выдачи Новосибирской областной специальной библиотеки для незрячих и слабовидящих.

Комплекс информационно-библиотечного обслуживания (КИБО) обслуживает 29 населенных пунктов в 5 районах Новосибирской области.

Показатель обеспеченности на одну муниципальную общедоступную библиотеку в 2022 г. составил 3 259 человек, это на 16 человек больше, чем в 2021 г., в г. Новосибирске среднее число жителей на одну библиотеку – 23,0 тыс. человек. Обеспеченность остается на уровне среднего показателя по Российской Федерации.

В разрезе муниципальных районов разброс составляет от 383 чел. на одну библиотеку до 4 372 в Новосибирском районе и 17 599 чел. в п. Кольцово.

В отчетном году 277 библиотек (32,6%) работали по сокращенному графику, это меньше чем в 2021 г. на 13 библиотек, или на 1,3%. Уменьшилось количество библиотек, работающих по сокращенному графику в районах: Барабинском, Татарском на 4, Чистоозерном на 5, Купинском на 2, Доволенском, Краснозерском и Усть-Таркском на 1.

«Лидерами» по количеству библиотек, работающих по сокращенному графику, остаются Барабинский (23), Карасукский (22), Кыштовский (22), Купинский (21), Болотнинский (18), Краснозерский (17), Каргатский (15), Тогучинский (15), Чистоозерный (14), Убинский (14) районы, это те территории, где ранее была проведена децентрализация. В Барабинском районе в 10 библиотеках обязанности по обслуживанию населения исполняют заведующие Домов культуры, в чьих помещениях находятся библиотеки. В Купинском районе в 1 библиотеке нет ставки библиотекаря, а обязанности библиотекаря вменены директору культурно-досугового учреждения.

Количество библиотечных специалистов работающих на полную ставку в 2022 г. составило 70,5%. В рамках оптимизации бюджетных средств в муниципальных библиотеках было произведено сокращение ставок основного персонала в штатном расписании ЦБС: Кыштовского (25), Барабинского (23), Купинского (22), Карасукского (21), Болотнинского (20), г. Новосибирск (21). Сокращение ставок коснулось 409 сотрудников или 18,5% от общего числа основного персонала.

Краткие выводы по разделу

Библиотеки Новосибирской области активно участвуют в реализации национального проекта «Культура» по созданию модельных библиотек в рамках федерального проекта «Культурная среда». В 2022 г. модернизировано шесть модельных библиотек нового поколения на средства федерального бюджета.

В отчетном году продолжается тенденция к сокращению числа единиц стационарной библиотечной сети. Среди основных причин сокращения сети библиотек: отток сельских жителей, примером является Лаптевская сельская библиотека Колыванского района (число жителей 50 чел.) и старение, ветхость зданий, в помещениях которых находятся библиотеки. В связи с аварийностью зданий закрыты филиал «Библиотека им. А. С. Грина» МКУК ЦБС Кировского района г. Новосибирска, филиал № 1 МБУК «ЦБС» г. Искитима.

Достаточно большое количество библиотек – 32,5% работает по сокращенному графику, что сказывается на эффективности библиотечного обслуживания населения.

В течение года методический отдел НГОНБ ведет мониторинг текущего состояния дел в муниципальных библиотеках, отслеживая процессы, связанные с реорганизацией сети и структуры библиотек. Совместно с Новосибирским библиотечным обществом проводится работа по сохранению сети библиотек Новосибирской области, регулярно осуществляются выезды в сельские библиотеки, решаются вопросы по защите профессиональных прав библиотечного сообщества.

4. ОСНОВНЫЕ СТАТИСТИЧЕСКИЕ ПОКАЗАТЕЛИ

Приложение таблицы 1, 2, 3, 4, 6

4.1. Использование ЦБ субъекта РФ различных автоматизированных информационных систем для удаленного сбора, обработки и хранения данных о деятельности муниципальных библиотек региона

Сбор статистических показателей о деятельности общедоступных библиотек Новосибирской области осуществляется на основании форм федерального статистического наблюдения (форма № 6-НК). НГОНБ является ответственным за сбор и представление данных МКСТАТ.

С 2016 г. утвержденные формы 6-НК подаются в научно-методический отдел НГОНБ в электронном виде через АИС «Libstat». Отлаженный порядок сбора статистических показателей помогает научно-методическому отделу НГОНБ быстро и четко получать полный объем сведений, необходимых для федерального статистического наблюдения по всем общедоступным (публичным) библиотекам системы Минкультуры России на территории Новосибирской области, в том числе и по библиотекам-структурным подразделениям КДУ.

Данные на сайт МКСТАТ централизованно передаются из АИС «Libstat» в автоматизированном режиме после контроля правильности ввода показателей и их достоверности. С 2019 г. статистические данные по библиотекам, обслуживающим детей, предоставляются на портал «Библиотеки России – детям» (stat.rgdb.ru) централизованно из АИС «Libstat» в автоматизированном режиме.

Свод годовых сведений об общедоступных (публичных) библиотеках Новосибирской области системы Минкультуры России за 2022 г. сформирован на сайте МКСТАТ и передан в министерство культуры Новосибирской области в соответствии с установленными сроками.


4.2. Охват населения региона библиотечным обслуживанием

В 2022 г. отмечается эффективная работа библиотек области по продвижению библиотечно-информационных услуг и формированию положительного имиджа у местного сообщества. Большую роль в этом сыграла активная работа модельных библиотек нового поколения по продвижению информационной и библиотечной работы среди населения.

Несмотря на то, что в области наблюдается процесс уменьшения численности населения (на 5,5 тыс. жителей по сравнению с 2021 г.), показатель охвата библиотечным обслуживанием остается стабильным и составляет 43%. В 17 муниципальных образованиях процентный охват достаточно большой и составляет от 60% до 85%.

Наибольший прирост по охвату населения библиотечным обслуживанием по сравнению с прошлым годом показали Маслянинская, Усть-Таркская (+10%), Купинская (+8%), Куйбышевская (+7%), Кыштовская (+5%) ЦБС.

ДИНАМИКА ОХВАТА
БИБЛИОТЕЧНЫМ ОБСЛУЖИВАНИЕМ
ЗА ТРИ ГОДА, %



Средний охват населения библиотечным обслуживанием по муниципальным районам – 50%, городским округам – 30% (без г. Новосибирска) и по г. Новосибирску (без областных библиотек) – 20%, причем этот показатель сохраняется на уровне 2021 года.

На общем фоне высокого охвата населения Новосибирской области, низким процентом библиотечного обслуживания выделяется Новосибирский район, где этот показатель составляет всего 14%, что объясняется близким расположением территорий к областному центру. Традиционно в муниципальных районах охват населения библиотечным обслуживанием выше, чем в городских округах. В 2022 г. этот показатель равен 50% и 30% соответственно. Такая разница связана с сильной конкуренцией на информационном рынке в городской среде, где для населения представлен широкий выбор – сеть Интернет с высокой и стабильной скоростью, библиотеки других ведомств, музеи, театры и другие информационные и культурно-досуговые учреждения. В районах же основной площадкой для доступа к информации остаётся библиотека.

4.3. Динамика основных показателей деятельности муниципальных библиотек региона за три года

Абсолютные показатели

Приложение таблицы 1, 2, 3, 4

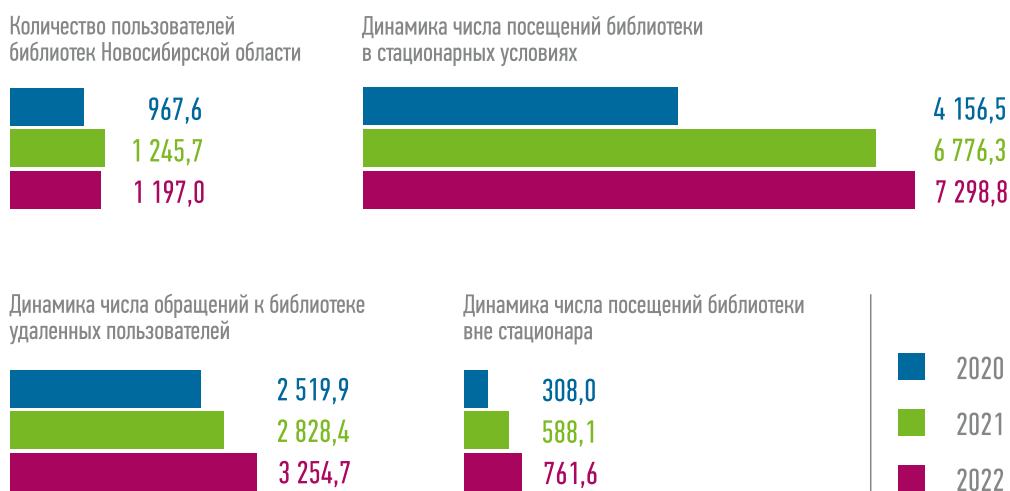
Основные показатели: количество пользователей, количество посещений и количество книговыдач, характеризующие объем библиотечного обслуживания общедоступных библиотек Новосибирской области, в 2022 г. в основном выполнены.

Основные показатели деятельности общедоступных библиотек в 2020–2022 гг.

| | Количество пользователей, тыс. чел. | | | | Количество посещений, тыс. | | | | Количество книговыдач, тыс. ед. хр. | | | |
|--------------------------------------|-------------------------------------|--------------|--------------|------------------|----------------------------|---------------|---------------|----------------------|-------------------------------------|---------------|---------------|-------------------|
| | 2020 | 2021 | 2022 | +/- к 2021 | 2020 | 2021 | 2022 | +/- к 2021 | 2020 | 2021 | 2022 | +/- к 2021 |
| Муниципальные библиотеки | 599 | 821 | 839 | +18 | 5 668 | 8 244 | 9 396 | +1 152 | 10 475 | 15 912 | 16 377 | +465 |
| Государственные библиотеки | 356 | 411 | 351 | -60 | 1 169 | 1 740 | 1 831 | +91 | 1 054 | 1 545 | 1 626 | +81 |
| Библиотеки-структурные подразделения | 12 | 13 | 7 | -6 | 147 | 209 | 88 | -121 | 225 | 254 | 124 | -130 |
| Всего | 967 | 1 245 | 1 197 | -48 (-4%) | 6 984 | 10 193 | 11 315 | +1 122 (+11%) | 11 754 | 17 711 | 18 127 | +416 (+2%) |

Согласно статистическим отчетам количество пользователей составило 1 197 тыс. чел. и уменьшилось на 4% по сравнению с 2021 г. Причиной снижения показателя стало сокращение числа удаленных пользователей с 354,8 тыс. чел. до 286,2 тыс. чел., что составило 19%. Сокращение связано со снятием ограничений, связанных с распространением коронавирусной инфекции, и возможностью очного посещения библиотек.

Вместе с тем наблюдается увеличение числа обслуживаемых пользователей в стенах библиотеки до 870,3 тыс., что на 2% больше, чем в 2021 г. и числа пользователей, обслуженных во вне-стационарных условиях – 40,1 тыс. чел. (6,9%).



В 20 ЦБС муниципальных районов и городских округов достигнута положительная динамика по привлечению новых пользователей. Наибольший рост наблюдается в Купинской (+16,6%), Маслянинской (+16%), Черепановской (+7,5%), Карасукской (+2,9%) ЦБС. Наибольшее снижение в Здвинской ЦБС (–4,9%).

Повышение качества библиотечно-информационного обслуживания населения Новосибирской области – главная задача деятельности каждой библиотеки. Индикатором эффективности является востребованность библиотечных услуг.

Качество работы библиотек региона прослеживается в выполнении одного из основных показателей национального проекта «Культура» – количество посещений.

В Новосибирской области количество посещений выросло по отношению к 2021 г. на 13,2%, от 9 991,4 тыс. посещений в 2021 г. до 11 315 тыс. посещений в 2022 г. Наибольший процент увеличения посещений показывают Маслянинская (+29,4%), Чановская (+21,1%), Бердская (+18,2%), Карасукская (+13,8%), Доволенская (+12,5%) ЦБС.

Для решения проблемы библиотечного обслуживания населения районов, которые не имеют стационарных библиотек, работает Мобильный комплекс информационно-библиотечного обслуживания (КИБО). Востребованность КИБО показывает статистика. В 2022 г. перевыполнены плановые показатели по сравнению с 2021 г. по посещениям – 4 632 (+1 032), книговыдаче – 12 613 экз. (+3 563 экз.). Проведено 30 выездных мероприятий. Количество выездов по маршруту – 128. Общее количество стоянок – 32.

Положительная динамика показателей наблюдается по обслуживанию детей и молодёжи. В 2022 г. детские библиотеки Новосибирской области обслужили 135 518 детей до 14 лет. Это 25,2% от количества населения данного возраста (536 950 чел.). Дети до 14 лет составляют 70,9% читателей детских библиотек. Наименьший процент читателей детей в детских библиотеках г. Новосибирска (59,9%), больше всего процент читателей детей в ДБ области (85,2%). По сравнению с прошлым годом число читателей увеличилось на 1,2% (+2 335 чел.). ДБ НСО перевыполнили план по посещениям на 7,1% (+58 990), по сравнению с прошлым годом число посещений увеличилось на 13,3% (+104 291).

Увеличилась востребованность культурно-массовых мероприятий у населения, если в 2021 г. зафиксировано 1 425,2 тыс. посещений, то в 2022 г. уже 1 748,6 тыс. посещений, что составляет 22%.

Стабильно растёт количество виртуальных обращений к услугам и ресурсам муниципальных библиотек через их сайты. Число обращений удаленных пользователей к веб-сайтам составило 3 254,7 тыс. (40% от общего числа посещений), по сравнению с 2021 г. прирост составил 426,3 тыс. Это происходит в результате пополнения новыми документами электронных библиотек, работы по оцифровке и размещению местных газет прошлых лет, созданию собственных полнотекстовых краеведческих ресурсов, баз данных.

Наибольший прирост количества удаленных обращений к библиотечным сайтам в сравнении с 2021 г. показали Колыванская и Сузунская ЦБС (+19%).

Соответственно повысились и показатели по **количеству книговыдачи**: в 2022 г. она составила 18 126,6 тыс., что больше показателя 2021 г. на 415,1 тыс. экз. (+2,34%).

В течение года для пользователей библиотек было выполнено 350,08 тыс. справок и консультаций, что на 11,24 тыс. больше чем в 2021 г.

В 2022 г. муниципальными библиотеками было организовано и проведено 87 216 культурно-просветительных мероприятий, что на 8 546 (10,8%) мероприятий больше предыдущего года. Количество мероприятий с возможностью участия лиц с инвалидностью и ОВЗ – 24 143 (27%). Для детей до 14 лет проведено 37 318 мероприятий, из них в стационарном режиме – 29 429 мероприятий (78,9%), во внестационарном режиме – 7 761 мероприятие (20,8%), в удаленном (дистанционном) режиме – 128 (0,3%). По месту расположения библиотеки – 67 866 (77%), выездных – 19 350 (23%).

Относительные показатели (таблица 6) деятельности муниципальных библиотек области по сравнению с 2021 г. отражают позитивные процессы в деятельности библиотек в течение последнего года.

Средняя посещаемость библиотек по области составляет 7 (по нормативам 15), показатель повысился на единицу по сравнению с 2021 г., но остался далек от нормы. Вместе с тем показатель достиг норматива у Краснозерской (15), на единицу меньше у Чистоозерной и Усть-Таркской ЦБС (14).

Относительные показатели по обновляемости, обращаемости, читаемости и книгообеспеченности см. в разделе 5. Библиотечные фонды.

Краткие выводы по разделу

Все показатели деятельности библиотек Новосибирской области показывают стабильную динамику, за исключением количества пользователей. Увеличение показателей связано со стабильной работой библиотек в стационарном, внестационарном и удаленном режимах. Вместе с тем зафиксировано снижение показателей у библиотек-структурных подразделений КДУ в связи с сокращением 19 библиотек: от 44 в 2021 г. до 25 в 2022 г.

В 2022 г. перед библиотеками стояла задача по выполнению национальных целей, направленных на увеличение показателей посещения библиотек. Для выполнения поставленного планового показателя в Новосибирской области к 2030 г. – 30 831,2 тыс., библиотеки целенаправленно работают с книжными фондами, переосмысливают взаимодействие с пользователями в процессе информационно-библиотечного обслуживания, осуществляют планомерный переход на автоматизированные библиотечные процессы. Вследствие этого активизировалась работа библиотек в виртуальной среде: создание цифровых библиотек и собственных краеведческих ресурсов, активная работа библиотечных сайтов, продвижение услуг и информационных ресурсов библиотек на других интернет-площадках.

Вместе с тем на качество и эффективность предоставления библиотечных услуг негативно влияет целый ряд факторов: наблюдается тенденция оттока и естественной убыли населения, которая ведет к сокращению рабочего графика библиотек, недостаточное финансирование деятельности библиотек (комплектование, укрепление материально-технической базы). Все это в значительной степени влияет на эффективность и качество библиотечной работы.

5. БИБЛИОТЕЧНЫЕ ФОНДЫ: ФОРМИРОВАНИЕ, ИСПОЛЬЗОВАНИЕ, СОХРАННОСТЬ

5.1. Анализ статистических показателей, отражающих формирование и использование библиотечных фондов на физических (материальных) носителях информации

Рассматривая динамику статистических показателей за три года, отражающих формирование и использование библиотечных фондов на физических (материальных) носителях информации, отмечается продолжающееся сокращение совокупного объема фонда, вследствие ежегодного сокращения фондов муниципальных библиотечных систем. В течение последних трех лет сохраняется тенденция превышения темпов выбытия над темпами поступления литературы в фонды библиотек Новосибирской области. При этом сохраняется тенденция по увеличению объемов книговыдачи.

| Год | Поступило, тыс. экз. | Выбыло, тыс. экз. | Состоит, тыс. экз. | Выдано, тыс. экз. |
|------|----------------------|-------------------|--------------------|-------------------|
| 2020 | 279,37 | 461,05 | 11 541,46 | 11 754,09 |
| 2021 | 318,94 | 488,71 | 11 362,17 | 17 711,56 |
| 2022 | 339,44 | 607,15 | 11 090,57 | 18 126,65 |

5.2. Общая характеристика совокупного фонда муниципальных библиотек региона (объем, видовой и отраслевой составы)

Совокупный объем документного фонда общедоступных государственных и муниципальных библиотек Новосибирской области на 01.01.2023 г. составил 11 090,57 тыс. ед. хранения, из них 9 323,09 тыс. ед. (84,06 %) – фонд муниципальных библиотек.

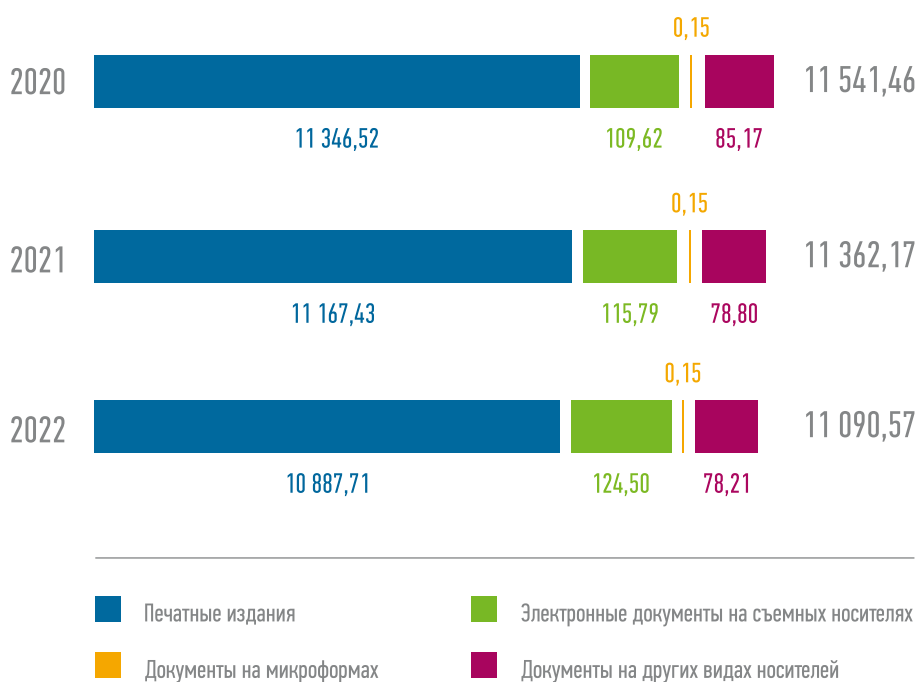
Сокращение совокупного объема фонда продолжается за счет уменьшения фондов муниципальных библиотек районов области.

СОВОКУПНЫЙ ОБЪЕМ ФОНДА ОБЩЕДОСТУПНЫХ БИБЛИОТЕК НОВОСИБИРСКОЙ ОБЛАСТИ В ДИНАМИКЕ 2020–2022 гг., тыс. ед.

| | | |
|------|----------------------|-----------|
| 2020 | <input type="text"/> | 11 541,46 |
| 2021 | <input type="text"/> | 11 362,17 |
| 2022 | <input type="text"/> | 11 090,57 |

Анализируя структуру фонда по видам изданий, следует отметить, что основу документного фонда государственных и муниципальных общедоступных библиотек Новосибирской области составляют печатные издания – 98,2 %, электронные документы на съемных носителях – 1,1 %, документы на других видах носителей – 0,7 %.

СОВОКУПНЫЙ ВИДОВОЙ ОБЪЕМ БИБЛИОТЕЧНОГО ФОНДА
ОБЩЕДОСТУПНЫХ БИБЛИОТЕК НОВОСИБИРСКОЙ ОБЛАСТИ, тыс. ед. хр.



Отраслевой состав фонда стабилен в течение последних трех лет и представлен в нижеприведенной диаграмме.

ОТРАСЛЕВОЙ СОСТАВ ФОНДА
БИБЛИОТЕК НОВОСИБИРСКОЙ ОБЛАСТИ В 2022 г., %



5.3. Движение совокупного фонда муниципальных библиотек, в т. ч. по видам документов в динамике за три года

В 2022 г. в фонды общедоступных библиотек Новосибирской области поступило 339,44 тыс. экз. документов (на 21,5 % больше по сравнению с 2020 г., и на 6,4 % больше, чем в 2021 г.).

В расчете на 1 000 жителей документообеспеченность составила 122 экз., это составляет 48,8 % от норм ЮНЕСКО.

Документообеспеченность на 1 пользователя по общедоступным государственным и муниципальным библиотекам в 2022 г. – 9 экз., в 2020 г. – 12 экз.

В фонды муниципальных библиотек Новосибирской области (включая библиотеки областного центра) поступило 304,17 тыс. экз., это 89,6 % от общего поступления в фонды библиотек Новосибирской области. Печатных изданий – 99,95 % (из них книг – 65,3 %), электронные документы на съемных носителях – 0,03 %, документы на других носителях – 0,02 %.

Вновь приобретенных документов 269,50 тыс. экз., из них печатных изданий 269,39 тыс. экз., в том числе книг 175,08 тыс. экз.

Отраслевой состав поступлений последних трех лет стабилен и представлен в нижеприведенной диаграмме. Большую часть новых поступлений в 2022 г. составила художественная (40,5 %), общественно-политическая (27,7 %) литература.

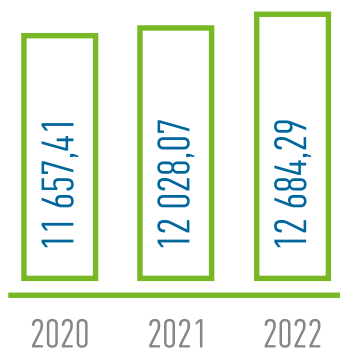
НОВЫЕ ПОСТУПЛЕНИЯ
В МУНИЦИПАЛЬНЫЕ БИБЛИОТЕКИ НОВОСИБИРСКОЙ ОБЛАСТИ
ПО ОТРАСЛЕВОМУ СОСТАВУ, %



Согласно рекомендациям Минкультуры России о расходовании в 2022 г. субсидии на комплектование книжного фонда муниципальные библиотеки закупили литературно-художественные и научно-популярные издания, справочную и образовательную литературу, а также литературу по библиотечному делу. 30% от всех поступлений потрачено на закупку книг для детей и юношества по различным отраслям знаний.

Подписка на печатные периодические издания в динамике за три года (количество наименований).

**СУММЫ ФИНАНСОВЫХ СРЕДСТВ
НА ПРИОБРЕТЕНИЕ ПЕРИОДИЧЕСКИХ ИЗДАНИЙ
ДЛЯ МУНИЦИПАЛЬНЫХ БИБЛИОТЕК, тыс. руб.**



Необходимо отметить, что сумма, выделенная на периодику в муниципальных библиотеках Новосибирской области в 2022 г., увеличилась на 5,4% по сравнению с 2021 г. (+656,22). Значительные средства на подписку четвертый год подряд выделялись в Новосибирском – 750,51 тыс. руб., Искитимском – 690,80 тыс. руб., Убинском – 630,0 тыс. руб. районах. Существенное увеличение финансирования произошло в Ордынском (+416,4 тыс. руб.), Доволенском (+249,0 тыс. руб.), Усть-Таркском (+216,84 тыс. руб.) районах. Отмечается сокращение финансовых средств на приобретение периодических изданий в библиотеках Тогучинского (–196,7 тыс. руб.), Барабинского (–187,9 тыс. руб.), Купинского (–157,2 тыс. руб.) районов. На подписную кампанию муниципальным библиотекам г. Новосибирска (71 библиотека) было выделено 1 952,60 тыс. руб., что на 17,0% меньше по сравнению с 2021 г.

В лидерах по количеству наименований подписки периодических изданий в 2022 г. следующие районы: Куйбышевский (154), Чистоозерный (135), Сузунский (152), Убинский (137), Каргатский (127), Барабинский (112), Новосибирский (96).

Минимальное количество наименований периодических изданий оформлено по подписке в Мошковском (40), Северном (34), Венгеровском (34), Кольванском (28), Татарском (27), Коченевском (26) районах.

Расширить репертуар периодических изданий не представляется возможным, т. к. удорожание изданий происходит в каждом подписном полугодии, а финансирование на подписку не увеличивается. Муниципальные библиотеки стараются найти выход из данной ситуации, увеличив количество названий периодики за счет менее дорогих изданий, что естественно отражается на содержательной ценности периодики.

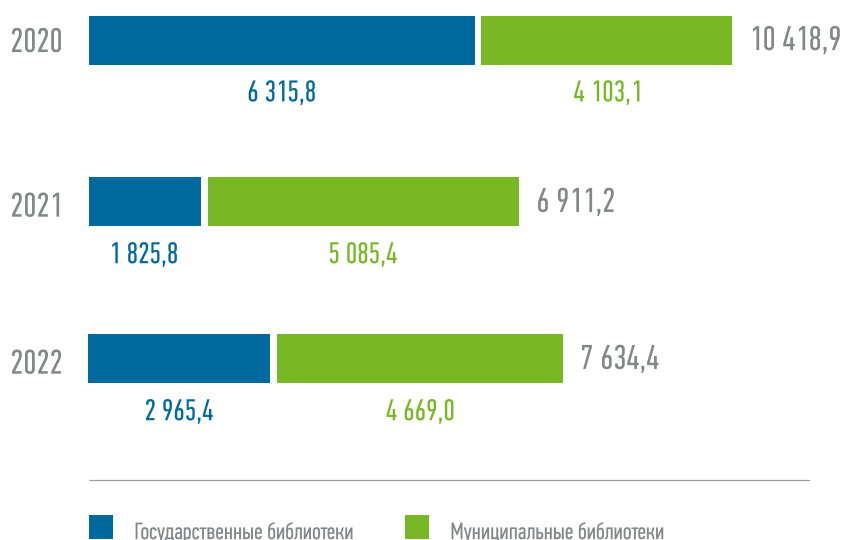
Подписка на удаленные сетевые ресурсы (электронные библиотечные системы) в динамике за три года.

В 2022 г. общая сумма подписки на доступ к удаленным сетевым ресурсам государственных и муниципальных библиотек Новосибирской области составила 7 634,4 тыс. руб., это на 9,5% больше к 2021 г. (+723,2 тыс. руб.), но на 36,5% меньше к 2020 г. (–2 784,5 тыс. руб.).

Финансирование для муниципальных библиотек в 2022 г. составило 61,2% (4 669,0 тыс. руб.) от общей суммы.

Как видим из диаграммы, значительное сокращение финансирования произошло в государственных библиотеках.

ФИНАНСИРОВАНИЕ ПОДПИСКИ НА УДАЛЁННЫЕ СЕТЕВЫЕ РЕСУРСЫ В 2020–2022 гг., тыс. руб.



Выбытие из фондов муниципальных библиотек

В 2022 г. из фондов государственных и муниципальных библиотек Новосибирской области исключено 5,5% (607,15 тыс. ед.) документов (в 2021 – 4,3%, 2020 – 3,9%), в т. ч. из фондов муниципальных библиотечных систем – 6,0% (558,63 тыс. экз.) документов (в 2021 г. – 4,8%, 2020 г. – 4,3%).

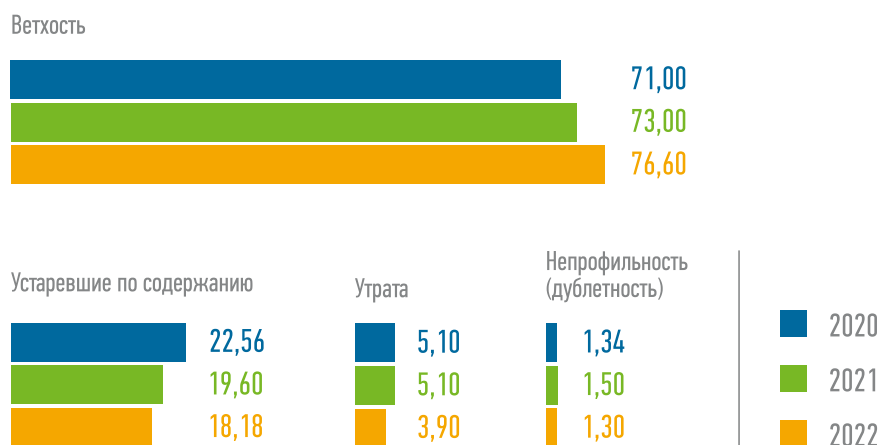
Самые значительные исключения документов произошли в Убинском (21,72 тыс. экз.), Тогу-чинском (19,09 тыс. экз.), Усть-Таркском (18,44 тыс. экз.), Чановском (18,34 тыс. экз.) районах области, а также в г. Новосибирске (175,64 тыс. экз.), г. Бердске (27,67 тыс. экз.).

Печатные издания

Основную часть ежегодно исключаемых из фондов муниципальных библиотечных систем документов составляют печатные издания, в 2022 г. – 99,8% (558,63 тыс. экз., в т. ч. книги – 394,34 тыс. экз.). Причинами списания печатных документов в большинстве является их ветхость – 76,6% и устарелость по содержанию – 18,18%.

Для художественной и детской литературы характерен физический износ, с одной стороны, а с другой – низкий спрос на издания прошлых лет. Отраслевая литература списывается в основном по ветхости.

ПРИЧИНЫ СПИСАНИЯ ИЗДАНИЙ, %



Электронные документы

Списание электронных документов на съёмных носителях в муниципальных библиотечных системах составило 0,62 тыс. экз. – 0,1 % от всего списания. Причинами исключения электронных документов стали: физический износ, техническое устаревание носителей информации и отсутствие спроса у читателей.

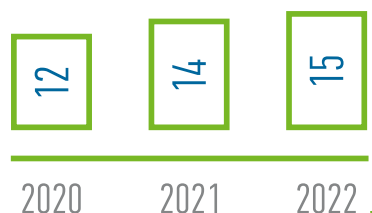
5.4. Анализ и оценка состояния и эффективности использования фондов муниципальных библиотек

ОТНОСИТЕЛЬНЫЕ ПОКАЗАТЕЛИ СОСТОЯНИЯ И ИСПОЛЬЗОВАНИЯ ФОНДОВ ОБЩЕДОСТУПНЫХ ГОСУДАРСТВЕННЫХ И МУНИЦИПАЛЬНЫХ БИБЛИОТЕК НОВОСИБИРСКОЙ ОБЛАСТИ В 2020–2022 гг.



Читаемость. Нормативный показатель читаемости равен 21,5–24,0.

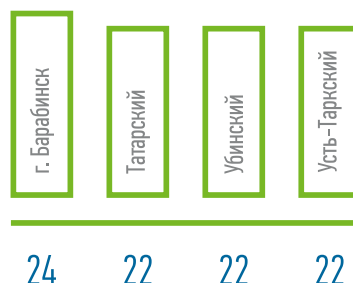
СРЕДНИЙ ПОКАЗАТЕЛЬ ЧИТАЕМОСТИ ПО НОВОСИБИРСКОЙ ОБЛАСТИ 2020–2022 гг.



Три района и один город областного подчинения имеют оптимальный показатель читаемости, 11 районов и 2 города имеют показатель близкий к нормативному (21–20), а в 7 районах, 2 городах области и областном центре показатель ниже нормативного (19–13). Наиболее вероятной причиной может быть уменьшение объема фонда при росте числа пользователей, а также снижение документообеспеченности одного пользователя.

На протяжении достаточно длительного времени средней показатель читаемости по области не достигает минимального нормативного показателя. В 2020 г. из-за неблагоприятной эпидемиологической обстановки показатель снизился до 12. В 2021–2022 гг. наметился незначительный рост.

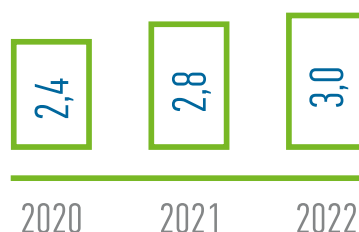
РАЙОНЫ С ОПТИМАЛЬНЫМ ПОКАЗАТЕЛЕМ ЧИТАЕМОСТИ В 2022 г.



Обращаемость. Показатель обращаемости в области составил в 2022 г. 1,6 ед., что на 0,1 % больше чем в 2021 г. По муниципальным библиотекам области показатель обращаемости составил 1,8 ед. За счет уменьшения объема фонда и увеличения его обновляемости во всех библиотеках области прослеживается положительная динамика небольшого роста в сравнении с 2021 г. Показатель выше нормы в Мошковской районе – 3,2, в г. Барабинске – 3,6, Куйбышевском районе – 2,3. Совсем далек от нормы показатель в Каргатском – 0,8, Усть-Таркском, Венгеровском, Кыштовском, Купинском районах – 0,9%. Низкие показатели сигнализируют о недостаточной степени используемости фондов, проблемах с его формированием и популяризацией.

Обновляемость. Третий год подряд идет увеличение обновляемости фонда по региону.

ОБНОВЛЯЕМОСТЬ



Самые высокие показатели обновляемости фонда в библиотечных системах Убинского района (11,0), п. Кольцово (7,2), НОСБ (6,1), Новосибирском районе и г. Оби (6,0).

Низкие показатели обновляемости книжного фонда в районах: Кыштовском – 0,7, Татарском и Кочковском – 1,3, Каргатском – 1,7, Чулымском – 1,9.

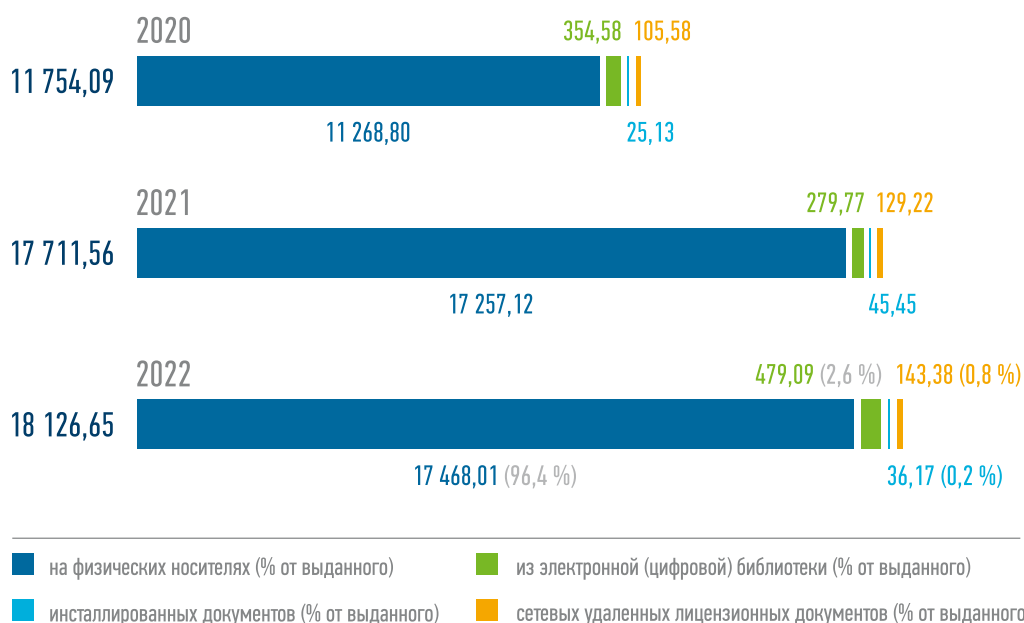
Положительная динамика связана с общим уменьшением объема фонда и только в меньшей степени с увеличением финансирования на комплектование.

Документообеспеченность. Среднеобластной показатель в отчетном году – 9, остается на уровне 2021 г., при норме 25 книг на одного пользователя, Диапазон документообеспеченности в библиотеках области, составляет от 6 (Мошковский район) до соответствия нормативу – 25 (Усть-Таркский район).

Высокая документообеспеченность при достаточно низкой обращаемости говорит о недостаточной работе по очистке фонда от устаревшей, ветхой, невостребованной литературы. Показывает, что фонд перенасыщен изданиями и имеет излишнюю хронологическую глубину.

Выдача документов библиотечного фонда по видам документов

ПОКАЗАТЕЛИ ВЫДАЧИ ДОКУМЕНТОВ ИЗ БИБЛИОТЕЧНОГО ФОНДА ОБЩЕДОСТУПНЫХ БИБЛИОТЕК НОВОСИБИРСКОЙ ОБЛАСТИ В 2020–2022 гг., тыс. экз.



В 2022 г. наблюдается рост выдачи из электронной цифровой библиотеки и сетевых удаленных лицензионных документов.

5.5. Анализ и оценка состояния и использования фондов модельных библиотек нового поколения

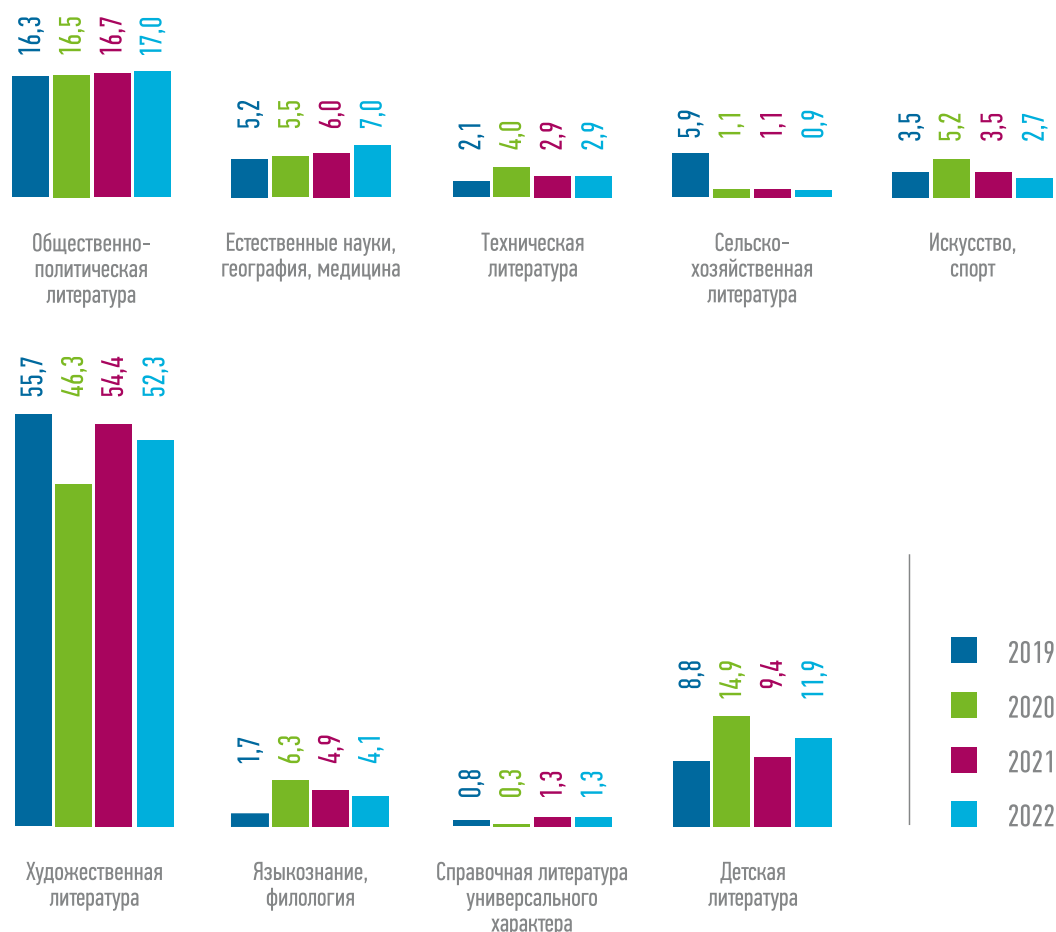
В рамках национального проекта «Культура» в 2019–2022 гг. в Новосибирской области модернизировано 20 библиотек: 5 – центральных, 7 – детских, 3 – сельских, 5 – городских. За четыре года в фонды библиотек нового поколения поступило 103 737 экз. документов.

| Количество библиотек | Год модернизации | Поступило документов | | | |
|---|------------------|----------------------|---------------|---------------|---------------|
| | | 2019 | 2020 | 2021 | 2022 |
| 4 библиотеки (федеральный конкурс) | 2019 | 18 622 | 2 704 | 4 176 | 3 662 |
| 4 библиотеки (федеральный конкурс) | 2020 | 0 | 12 384 | 6 073 | 4 828 |
| 3 библиотеки (федеральный конкурс) 3 библиотеки (региональный конкурс) | 2021 | 0 | 0 | 20 264 | 10 291 |
| 6 библиотек (федеральный конкурс) | 2022 | 0 | 0 | 0 | 20 733 |
| ИТОГО | | 18 622 | 15 088 | 30 513 | 39 514 |
| % от итога по области | | 5,17 | 5,40 | 9,56 | 11,64 |

В фонды шести модельных библиотек, открывшихся в 2022 г., поступило 20 733 экз. книг на сумму 7 293,6 тыс. руб.: из федерального бюджета – 7 261,6 тыс. руб., муниципального – 32,0 тыс. руб.

Пополнение фондов модельных библиотек осуществлялось в основном печатными документами. В зависимости от зоны обслуживания, потребностей пользователей, в соответствии с концепцией развития модельной библиотеки происходило комплектование книжного фонда. В структуре заказа библиотеки старались следовать рекомендованным критериям отбора: справочная – 10%, художественная для взрослых – 30%, детская художественная и познавательная – 30%, отраслевая – 30%. Приоритет был отдан приобретению художественной литературы для детей и взрослых, чуть меньшее внимание было уделено комплектованию отраслевой литературы.

ПОПОЛНЕНИЕ ФОНДОВ МОДЕЛЬНЫХ БИБЛИОТЕК ПО ОТРАСЛЯМ ЗНАНИЙ, %



Библиотеки старались включить в заказ лучшие произведения мировой и отечественной литературы для детей, книги лауреатов литературных премий. В фондах появились книги новых форматов: виммельбухи, книги с дополненной реальностью, QR-кодами, книги-игры, книги-панорамы, книги-мотиваторы, комиксы и графические романы на разнообразную тематику. У библиотек появилась возможность приобрести довольно дорогие издания с укрупненным шрифтом для людей с ослабленным зрением.

| Год модернизации/ кол-во модельных библиотек | Читаемость | | | | Обращаемость | | | | Обновляемость | | | |
|---|------------|------|------|------|--------------|------|------|------|---------------|------|------|------|
| | 2019 | 2020 | 2021 | 2022 | 2019 | 2020 | 2021 | 2022 | 2019 | 2020 | 2021 | 2022 |
| 2019/4 библиотеки | 15,9 | 10,1 | 16,5 | 17,0 | 1,5 | 0,8 | 1,8 | 1,9 | 19,9 | 2,3 | 4,3 | 3,8 |
| 2020/4 библиотеки | | 13,3 | 15,3 | 14,9 | | 0,9 | 2,2 | 2,2 | | 17,7 | 8,5 | 6,6 |
| 2021/6 библиотек | | | 17,8 | 19,5 | | | 1,6 | 1,9 | | | 10,0 | 5,1 |
| 2022/6 библиотек | | | | 16,1 | | | | 1,8 | | | | 8,9 |

Обновляемость фонда модельных библиотек должна составлять от 5 до 10% ежегодно. В год модернизации библиотеки смогли обновить свои фонды в среднем от 19,9 до 8,9%.

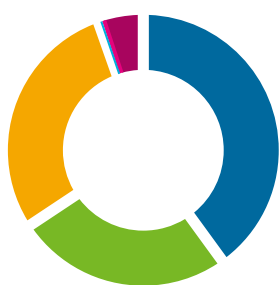
Во всех отчетах муниципальных библиотек подчеркивается физический износ библиотечных фондов, острая необходимость его обновления, замены. Недостаточное поступление новой литературы в предыдущие годы привело к росту изнашиваемости имеющегося фонда, поэтому библиотеки вынуждены активно исключать быстро ветшающие издания повышенного спроса.

5.6. Финансирование комплектования (объемы, основные источники) в 2020–2022 гг.

Общая сумма финансирования на комплектование фондов библиотек Новосибирской области составила 80 669,4 тыс. руб., в 2021 г. израсходовано на эти цели 71 605,3 тыс. руб., увеличение составило 9 064 тыс. руб., в 2020 г. 39 788,5 тыс. руб.

Из них затраты на комплектование фондов муниципальных библиотек Новосибирской области составили 79,3% (63 958,3 тыс. руб., на 11 084,4 тыс. руб. больше к 2021 г.).

ФИНАНСИРОВАНИЕ МУНИЦИПАЛЬНЫХ БИБЛИОТЕК НОВОСИБИРСКОЙ ОБЛАСТИ В 2022 г. ПО ИСТОЧНИКАМ, в % от общей суммы



39,8
Федеральный бюджет

0,3
Бюджет поселения

26,1
Областной бюджет

0,6
Спонсорские средства

28,7
Районный / городской бюджет

4,6
Дары

Увеличение объема финансирования стало возможным за счет выделенных средств из федерального бюджета (26 450,35 тыс. руб.) в рамках исполнения распоряжения Правительства Российской Федерации и областного бюджета (17 341,69 тыс. руб.) в рамках государственной программы «Культура Новосибирской области». Финансирование на приобретение периодических изданий для муниципальных библиотек в 2022 г. составило 12 684,29 тыс. руб., что на 656,22 тыс. руб. больше, чем в 2021 г.

Большой удельный вес в общей структуре средств, израсходованных на комплектование в 2022 г., как и в предшествующие годы, занимают средства из районного/городского бюджета. Значительные суммы были выделены в г. Бердске (709,00 тыс. руб.), Сузунском (661,80 тыс. руб.), Убинском (596,80 тыс. руб.), Новосибирском (546,24 тыс. руб.) районах.

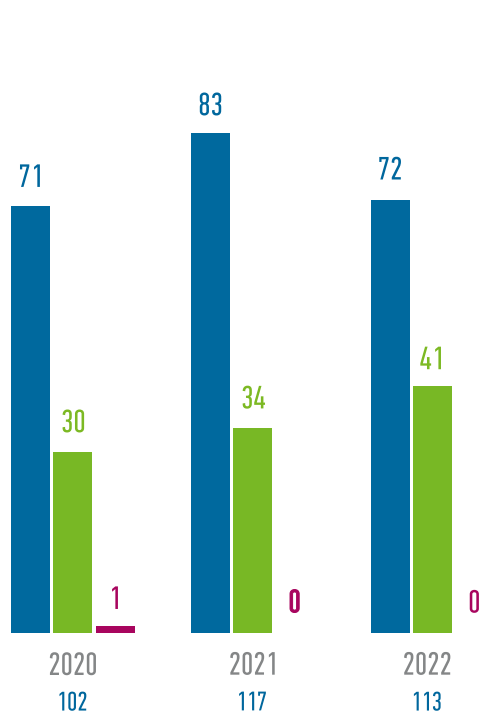
Отрицательная тенденция прослеживается в финансировании областных библиотек. В 2022 г. из бюджета субъекта РФ выделены средства на пополнение библиотечных фондов в сумме 16 711,1 тыс. руб., (2021 г. – 18 731,4 тыс. руб., 2020 г. – 18 867,2 тыс. руб.).

5.7. Обеспечение сохранности фондов

Обеспечение сохранности библиотечных фондов библиотеками НСО осуществляется в соответствии с требованиями инструкции «Порядок учета документов, входящих в состав библиотечного фонда», утвержденной приказом Министерства культуры Российской Федерации от 8.10.2012 № 1077. В библиотеках ведется суммарный и индивидуальный учет всех поступающих и выбывающих документов, проверки физического наличия документов библиотечного фонда. Проверка фонда – одна из важных составляющих обеспечения его сохранности, проводится в соответствии с планом работы библиотеки.

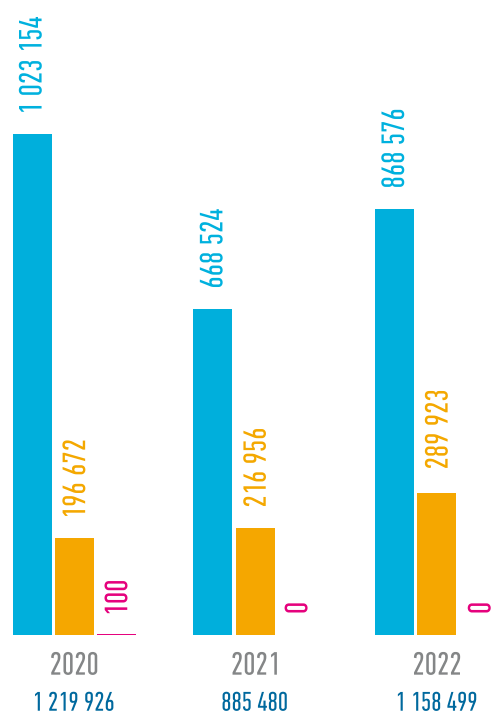
В 2022 г. в библиотеках НСО состоялись проверки в 113 библиотеках, проверено 1 158 499 документов. В сравнении с 2021 г. количество проверенных документов увеличилось на 273 019 единиц.

ПРОВЕРКИ ФОНДОВ В 2020–2022 гг.



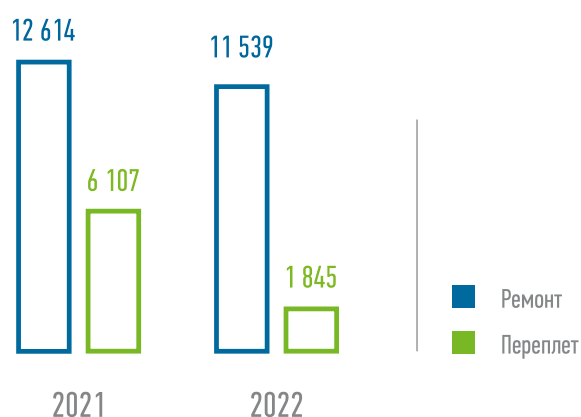
■ Плановая проверка ■ Внеплановая проверка
■ Выборочная проверка

ОБЪЕМ ПРОВЕРЕННОГО ФОНДА, тыс. экз.



■ Плановая проверка ■ Внеплановая проверка
■ Выборочная проверка

В процессе использования документов происходит их ветшание, это является основной причиной списания. Переплетчики в штате библиотек большая редкость, поэтому библиотекари своими силами, с помощью активных читателей занимаются мелким ремонтом и переплетом книжного фонда. Например, организуются кружки «Книжкина больница», книжные выставки «Снова стала книга новой и красивой, и здоровой!» В 2022 г. отремонтировано и переплетено 1 075 документов, что на 4 262 документа меньше, чем в 2021 г.



■ Ремонт
■ Переплет

Режимы хранения фондов должны соответствовать требованиям ГОСТ 7.50-2002 «Консервация документов. Общие требования». Данные условия сложно поддерживать, не имея измерительных приборов и оборудования. Специалисты сельских и районных библиотек стремятся соблюдать и обеспечивать температурно-влажностный, световой, санитарно-гигиенический режимы.

Световой режим хранения документов сотрудники библиотек стараются поддерживать, закрывая фонд от прямых солнечных лучей, используя жалюзи, плотные шторы, нормативное расположение стеллажей.

Санитарно-гигиенический режим поддерживается во всех библиотеках, ежемесячно проводятся санитарно-технические дни, обеспыливается фонд.

Одной из мер по сохранности фондов является работа с должниками. Она проводится в основном традиционными методами: напоминания по телефону, оповещения через соцсети, оформление информационных стендов, призывающих читателей сохранять книги, информирование при записи в библиотеку о правилах обращения с книгой и ответственность за ее утрату или повреждение и т. д.

В целях обеспечения сохранности фондов библиотеки области продолжают оцифровку своих краеведческих фондов.

Для проведения ремонтных и переплетных работ библиотеки нуждаются в дополнительных помещениях, в переплетных и расходных материалах, обучении персонала. На базе НГОНБ, в составе отдела основного книгохранения, функционирует сектор сохранности фондов. Проводится планомерная работа по переплету книг и периодических изданий, ремонту с элементами реставрации, фазовой консервации ценных и редких книг, дезинфекции и обеспыливанию документов. Основные проблемы: нехватка площадей для размещения оборудования и рабочих мест сотрудников.

Краткие выводы по разделу

В 2022 г. финансирование на комплектование фондов библиотек Новосибирской области увеличилось на 12,7%. Тем не менее выделенных средств было недостаточно для выполнения норматива ЮНЕСКО – 250 документов на 1 тыс. жителей, в НСО – 122 экз. документов. В сравнении с 2021 г. продолжает прослеживаться положительная динамика повышения обновляемости, обращаемости, читаемости. Но, несмотря на увеличение объема финансирования комплектования фондов, данные показатели далеки от нормативов.

Обеспечение сохранности фондов включает в себя широкий спектр процессов: учет и создание оптимальных условий хранения фондов, обеспечение безопасности библиотек, сохранение фондов в процессе использования. Все эти процессы выполняются библиотеками области. Библиотеки работают в соответствии с инструкцией «Порядок учета документов, входящих в состав библиотечного фонда» и согласно приказу № 1077.

Соблюдаются режимы хранения: световой, температурно-влажностный, санитарно-гигиенический, биологический. Сложно придерживаться нормативов хранения из-за отсутствия контрольно-измерительных приборов (например, для измерения освещения нужен люксметр), оборудования для нормализации режима хранения (увлажнители, осушители воздуха при высокой влажности).

Библиотеки области ведут активную работу с задолженностью пользователей: проводятся различные акции (недели, месячники) по возврату книг, беседы как индивидуально при записи в библиотеку, так и с использованием телефонных звонков, SMS-сообщений, сайта библиотеки и социальных сетей.

В целях безопасности библиотеки оснащены системой пожарной и охранной сигнализациями. Заключены договоры на техническое обслуживание и ремонт системы пожарной сигнализации и первичных средств пожаротушения, библиотеки укомплектованы первичными средствами пожаротушения. В 2022 г. в библиотеках области аварийных ситуаций не было.

6. ЦИФРОВАЯ ИНФРАСТРУКТУРА

6.1. Анализ и оценка состояния компьютеризации библиотек

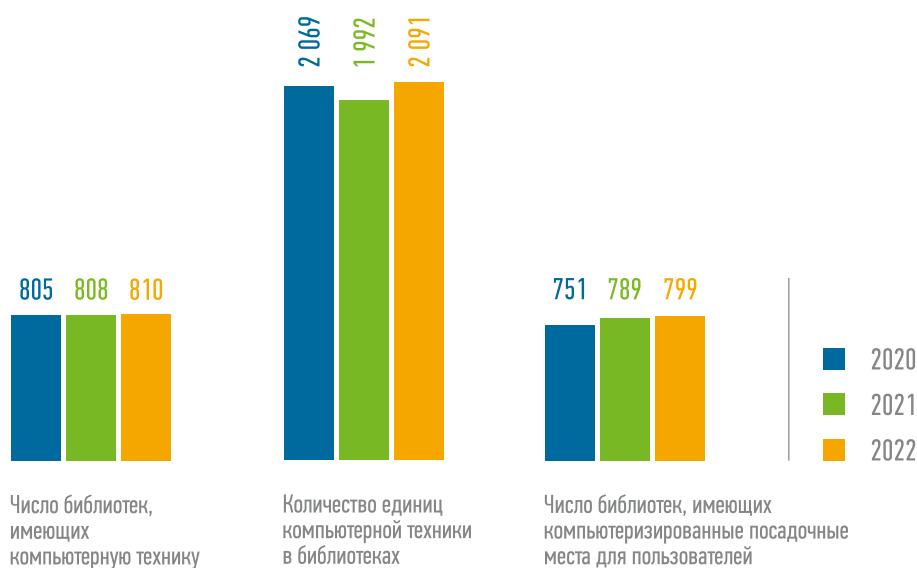
Общее число библиотек и библиотек-филиалов на конец отчетного года составляет 853 единицы.

В 2022 г. в Новосибирской области сохранился небольшой прирост обеспечения библиотек современными техническими средствами. По состоянию на 31 декабря 2022 г. компьютерной техникой обеспечены 810 муниципальных и государственных библиотек (95%), в 2021 г. – 808 библиотеки (94%).

Компьютерный парк библиотек области в сравнении с 2021 г. увеличился на 99 единиц и составил 2 091 единицу, (2021 г. – 1 992 единиц). Увеличение компьютерного парка библиотек области в 2022 г. по сравнению с 2021 г. составило 5% и вышло примерно на уровень 2020 г. Компьютерный парк за 3 года обновился на 8%, износ составляет 62%, это свидетельствует о том, что для успешного внедрения автоматизированных технологий в библиотеках области необходимо иметь более высокую динамику обеспечения техническими средствами.

Общее число библиотек с компьютеризированными рабочими местами для пользователей составляет 799 (2020 г. – 751).

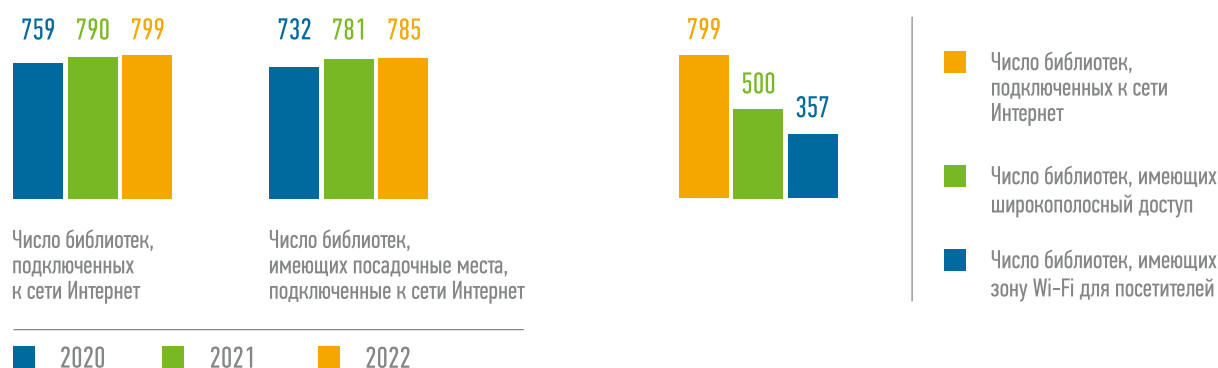
Рост компьютерного парка библиотек и обеспечение современными техническими средствами стали возможны благодаря участию в конкурсном отборе Министерства культуры Российской Федерации в рамках национального проекта «Культура». В 2022 г. были модернизированы 6 библиотек региона: Центральная библиотека Маслянинского района, Центральная библиотека г. Куйбышева, Новотырышкинская сельская библиотека Колыванского района, филиал «Библиотека им. Б. А. Богаткова» Октябрьского района г. Новосибирска, филиал «Библиотека семейного чтения им. Володи Дубинина» Первомайского района г. Новосибирска, филиал «Библиотека-клуб им. Н. Н. Носова» Кировского района г. Новосибирска. Модернизация включает в себя, в т. ч. и оснащение современными ПК, мультимедийным оборудованием, оборудованием виртуальной реальности, интерактивными столами и панелями.



6.2. Анализ и оценка состояния интернетизации библиотек

С каждым годом снижается количество библиотек, которые не имеют доступ к сети Интернет. В 2022 г. доступ к сети Интернет имеют 799 библиотек региона (95% от общего количества библиотек), что на 1,1% больше в сравнении с 2021 г. Все они предоставляют доступ в Интернет для посетителей. Широкополосный же доступ в Интернет имеют 500 библиотек (63% от числа подключенных к сети Интернет библиотек). Достижению этого показателя способствовали субсидии, предоставляемые муниципальным библиотекам Новосибирской области в форме межбюджетных трансфертов на проведение мероприятий по подключению общедоступных библиотек к сети Интернет.

Общее число библиотек с компьютеризированными рабочими местами, подключенными к сети Интернет для пользователей, составляет 785 (2021 г. – 781). Зону Wi-Fi для посетителей имеют 357 библиотек.



6.3. Анализ и оценка состояния автоматизации библиотечных процессов

Для корпоративной работы сети библиотек разных уровней в Новосибирской области используются две автоматизированные библиотечно-информационные системы:

- «ОРАС-Global» со сводно-распределенной структурой организации электронных каталогов, с единым центром хранения и централизованной обработкой данных в НГОНБ, единым протоколом обмена данными и сетью web-клиентов (НОДБ и муниципальные библиотеки Новосибирской области (100%));
- САБ «ИРБИС» (муниципальные библиотеки города Новосибирска, НОМБ и НОСБ), поддерживающая традиционные библиотечные технологии и обеспечивающая постоянное расширение удаленных сервисов.

АБИС «ОРАС-Global», развернутая в 2010 г. на базе НГОНБ, являющейся методическим и технологическим Центром муниципальных библиотек Новосибирской области, полностью обеспечила технологическую платформу автоматизации библиотечных процессов в муниципальных библиотеках Новосибирской области.

Поэтапное внедрение АБИС «ОРАС-Global» в библиотеках позволила модульная система программного обеспечения. Все муниципальные библиотеки области внедрили модули: «Комплектование», «Каталогизация», «Поиск», «Запись читателей», «Циркуляция», «Регистрация посещений» и «Отчеты».

Необходимыми условиями для автоматизации библиотечного обслуживания пользователей являются следующие условия:

- Документы фонда введены в электронный каталог и промаркированы штрихкодами на 100%.
- Обязательное наличие на кафедрах обслуживания специального оборудования: компьютера, сканера штрихкодов и принтера.
- Сформированная база данных читателей библиотеки в АБИС.

АБИС «ОРАС-Global» полностью автоматизировала библиотечные процессы в 4 библиотеках: НГОНБ, НОДБ им. А. М. Горького, Кольцовской городской библиотеке, Криводановской сельской библиотеке из Новосибирского района и все структурные подразделения ЦБС Усть-Таркского района (100%), включая 13 сельских филиалов. В 24 (66%) районах НСО центральные и детские муниципальные библиотеки полностью перешли на «безбумажное» обслуживание читателей, в остальных ЦБС в центральных и детских библиотеках совмещают автоматизированную и традиционную формы.

Муниципальные библиотеки отмечают следующие проблемы, мешающие полному переходу на автоматизированное обслуживание читателей: частое отключение электроэнергии; недостаточное количество требуемого оборудования – ручных сканеров, принтеров, ПК; устаревший парк персональных компьютеров; психологические барьеры специалистов; отсутствие стабильного

подключения к сети Интернет, так как имеющийся канал подключения к сети медленный и неустойчивый и не обеспечивает достаточного качества и комфорта для работы пользователей.

Во всех центральных и детских библиотеках фонды промаркированы штрихкодами практически полностью, в сельских филиалах процесс не завершен. 3 ЦБС еще не начинали штрихкодировать сельские фонды, 12 ЦБС имеют более 30% штрихкодированных фондов в сельских филиалах и только две ЦБС завершили маркировку фонда штрихкодами в филиалах. Библиотеки, которые на данный момент имеют все условия для автоматизированного обслуживания читателей, в своих сельских филиалах провели обучение специалистов для внедрения в их работу следующих процессов: маркировка документов фонда штрихкодами с занесением номера в библиографическую запись, запись читателей в автоматизированном режиме и регистрация посещений.

Дополнительно к функционалу АБИС «ОРАС-Global» специалистами НГОНБ разработан новый сервис – запись читателей через единый портал государственных услуг. Данный сервис позволяет читателям НГОНБ, не выходя из дома, использовать весь спектр услуг и сервисов электронного каталога. Проводится работа над внедрением данного сервиса для пользователей муниципальных библиотек НСО.

На платформе САБ «ИРБИС» автоматизированный учёт библиотечных процессов осуществляется в: НОМБ, НОСБ, муниципальных библиотеках г. Новосибирска (кроме 2 городских филиалов). Муниципальные библиотеки г. Новосибирска объединены в единую информационную сеть с методическим и координационным центром в ЦГБ им. К. Маркса. К системе автоматизированной книговыдачи пока не подключены два филиала: «Библиотека им. В. Г. Короленко» и «Библиотека им. М. А. Булгакова» в связи с невозможностью укомплектовать кафедры книговыдачи необходимым оборудованием. Для решения данной проблемы в отчетном году начаты подготовительные мероприятия (штрихкодирование книжного фонда, создание электронной базы читателей).

В 8 библиотеках: НГОНБ, НОДБ, НОМБ, ЦГБ им. К. Маркса, ЦБ им. М. Е. Салтыкова-Щедрина, библиотеке им. В. В. Куйбышева, библиотеке-клубе им. Н. Н. Носова, центральной библиотеке Маслянинской ЦБС используется технология радиочастотной идентификации документов и читателей, что позволяет поднять качество обслуживания читателей на более высокий уровень. В результате организации мест самообслуживания читателей с открытыми фондами без привлечения сотрудников на выдачу и прием книг, достигнута максимальная эффективность работы библиотек.

В Новосибирске продолжает работу проект «Единый читательский билет», созданный с целью развития корпоративной системы взаимодействия библиотек г. Новосибирска и Новосибирской области для обеспечения полного и оперативного доступа к информационным материалам из фондов библиотек и расширения совместных электронных сервисов. В отчетном году к проекту присоединились 2 библиотеки Новосибирска. В настоящее время проект объединяет 6 библиотек: НГОНБ, НОДБ, НОМБ, ГПНТБ СО РАН, ЦГБ им. К. Маркса, ЦБ им. М. Е. Салтыкова-Щедрина, ведется работа по дальнейшему увеличению участников.

При внедрении в работу библиотеки автоматизированной библиотечной информационной системы, технологические процессы библиотеки происходят в обычном виде, отличие в том, что данные о книгах и пользователях, а также действия над данными переносятся и фиксируются в АБИС, но по-прежнему это делает специалист библиотеки. Автоматизацию можно рассматривать только как первый шаг перехода к цифровизации.

Краткие выводы по разделу

В библиотеках сохраняется значительная потребность в обновлении и расширении компьютерного парка, приобретении периферийных устройств, зачастую в сельских библиотеках работник и посетитель пользуются одним и тем же компьютером. Не всегда хватает компетенций библиотекарей для работы с современным оборудованием. Необходимо стабильное финансирование для развития автоматизированных процессов в библиотеках. У провайдеров существуют проблемы, связанные с отсутствием технической возможности для подключения библиотек к сети Интернет в отдаленных районах.

7. ЭЛЕКТРОННЫЕ И ЦИФРОВЫЕ РЕСУРСЫ

7.1. Формирование ЭК и других баз данных (далее – БД) муниципальными библиотеками

В рамках проекта «Единая компьютерная сеть общедоступных библиотек Новосибирской области» (далее – ЕКСОБ НСО) муниципальные библиотеки Новосибирской области ведут совместную работу по наполнению электронных каталогов. ЕКСОБ НСО объединяет 50 (100%) муниципальных библиотек региона: 4 областные библиотеки: НГОНБ, НОДБ им. А. М. Горького, НОСБ, НОМБ, 36 муниципальных библиотечных систем Новосибирской области и 10 библиотечных систем г. Новосибирска.

Участники ЕКСОБ НСО работают на двух платформах: АБИС «ОРАС-Global» и САБ «ИРБИС» (муниципальные библиотеки города Новосибирска, НОМБ и НОСБ). Для совместной работы библиотек выбрана сводно-распределенная структура организации электронных каталогов, которая предполагает наличие собственного электронного каталога каждой библиотеки-участницы и единого сводного каталога библиотек Новосибирской области – «Сводный каталог библиотек НСО» (далее «СКБ НСО»), автоматически объединяющего все библиографические данные в одном месте.

СКБ НСО включает в себя следующие базы:

- «СК НСО книги, ноты, мультимедиа» – каталог содержит библиографические записи на книги, ноты, электронные издания фильмов и звукозаписей. Хронологический охват с 16 века по текущий год. В некоторых муниципальных библиотеках продолжается ретроввод документов фонда.
- «Краеведческая аналитика» – каталог ведётся с 1992 г., наполняется библиографическими записями на статьи из периодических изданий и части документов краеведческой тематики из новых поступлений и ретроспективной конверсии аналитических данных из карточного краеведческого каталога.
- «СК НСО периодических изданий» – содержит библиографические записи на новые поступления периодических изданий на русском и иностранных языках, а также ведется ретроконверсия районных газет, которые хранятся в фондах муниципальных библиотек НСО.
- «СК НСО цифровых ресурсов» – объединяет индивидуальные электронные каталоги библиотек, содержащие библиографические записи на уникальные оцифрованные ресурсы НГОНБ и муниципальных библиотек Новосибирской области. Для формирования этой базы данных, специалисты используют инструментарий АБИС «ОРАС-Global», который позволяет конвертировать библиографические записи на оригинал в записи на электронный документ, а также хранить сам цифровой документ и опубликовать его в сети Интернет.

При создании собственных электронных каталогов библиотеки используют два способа: при отсутствии нужного описания издания создают новую библиографическую запись, в случае имеющих данных применяют технологию заимствования библиографических записей. В отчетном году «СКБ НСО» был основным ресурсом для свободного безвозмездного обмена данными для участников ЕКСОБ НСО. Кроме этого, библиотеки используют возможность бесплатного заимствования библиографических записей из электронного каталога Российской национальной библиотеки.

Две библиотеки являются самостоятельными членами центра ЛИБНЕТ: НГОНБ и Центральная межпоселенческая библиотека (ЦМБ) Куйбышевского района. За 2022 г. они поставили в СКБР: НГОНБ – 1 481 библиографических записей, ЦМБ – 0; заимствовали: НГОНБ – 2 443, ЦМБ – 0.

НГОНБ и НОДБ принимают участие в корпоративном проекте Арбикон «Марс» (Межрегиональная аналитическая роспись статей), работая с описаниями статей из российских журналов, находящихся в фондах этих библиотек, представленных в собственных электронных каталогах. В отчетном году было поставлено записей НГОНБ – 1 894, НОДБ – 679.

НОСБ осуществляет сотрудничество с ООО «ЭйВиДи-систем» и входит в корпоративный проект «Сводный каталог электронного издания «Open for you». Использование последних версий САБ ИРБИС64 расширило диапазон возможностей для унификации электронных каталогов и баз данных собственной генерации. Открылась перспектива для сетевого взаимодействия библиотек различной ведомственной принадлежности, оказывающих услуги инвалидам, их представителям, общественным лидерам, специалистам и другим заинтересованным пользователям, всем, кто

содействует реабилитации и социализации этих граждан. Технология заимствования библиографических записей через модуль импорта GUID из Сводного каталога Сетевого издания «Open for you» («Открыт для тебя») снизила затраты на обработку документов и повысила качество библиографических записей. В 2022 г. в Сводный каталог Сетевого издания «Open for you» специалисты НОСБ поставили 589 записей, заимствовали 494.

Предоставляемый НГОНБ на основе лицензионных соглашений сводный электронный каталог «Ресурсы удаленного доступа» позволяет осуществлять поиск по базам подписных полнотекстовых электронных ресурсов. В настоящее время открыт поиск по ЭБС «Университетская библиотека онлайн», электронной библиотеке «Grebennikon» и библиотеке «GlobalF5». Имеется возможность полнотекстового просмотра документа (ЭБС «Университетская библиотека онлайн») или скачивания статей (ЭБ «Grebennikon») непосредственно из электронного каталога в АБИС «ОРАС-Global».

Общий объем сводного электронного каталога муниципальных библиотек НСО на 2022 г. составляет 6 769,39 тыс. библиографических записей, из них доступны в сети Интернет 6 585,38 тыс. Прирост по отношению к 2021 г. составил 366,25 тыс. записей, к 2022 г. – 161,28 тыс. записей.

Динамика роста баз данных муниципальных библиотек Новосибирской области за 2020–2022 гг. (библиографических записей)

| База данных | 2020 | 2021 | 2022 |
|---------------------------------|------------------|------------------|------------------|
| СК НСО книги, ноты, мультимедиа | 2 829 195 | 2 897 948 | 3 054 674 |
| Краеведческая аналитика | 99 399 | 117 106 | 204 383 |
| СК НСО периодических изданий | 470 142 | 497 672 | 787 216 |
| СК НСО цифровых ресурсов | 108 988 | 124 838 | 192 781 |
| Итого | 3 507 724 | 3 637 564 | 4 239 054 |

Для сбора статистических данных по наполняемости электронных каталогов муниципальных библиотек Новосибирской области на сайте НГОНБ созданы 4 разноплановых автоматически выстраивающихся ежемесячных, квартальных и годовых отчета, которые содержат информацию о количестве созданных библиографических записей и отраженных экземплярах. Данные для построения отчета ежемесячно выгружаются из АБИС «ОРАС-Global».

Динамика роста доли библиотечных фондов, отраженных в электронных каталогах библиотек Новосибирской области за 2020–2022 гг., в %

| Библиотека | 2020 | 2021 | 2022 |
|---|-------------|-------------|-------------|
| НГОНБ, НОМБ, НОДБ, муниципальные библиотеки г. Новосибирска | 100,0 | 100,0 | 100,0 |
| НОСБ | 100,0 | 100,0 | 100,0 |
| Муниципальные библиотеки Новосибирской области | 96,4 | 97,0 | 98,7 |
| Итого | 98,8 | 99,5 | 99,6 |

30 (83%) из 36 муниципальных библиотек области успешно завершили ретроввод экземпляров собственного фонда в электронный каталог, 4 (11%) библиотеки имеют более 90%. Наименьший процент введенных в электронный каталог экземпляров имеет ЦБС Купинского района – 77,33%.

В библиотеках, которые не достигли 100% отражения фонда в электронном каталоге, в течение отчетного года велась активная работа по вводу библиографических записей на новые поступления и завершению ретроввода. Специалистами НГОНБ была оказана консультативная и методическая помощь для коллег из ЦБС Кыштовского и ЦБС Усть-Тарковского районов. В результате каждая из этих библиотек показала в 2022 г. прирост более 10% электронного каталога и близка к завершению ретроввода.

Большое значение придается качеству библиографических записей, т. к. от этого в большой степени зависит результат поиска в электронном каталоге. Специалисты всех муниципальных библиотек планируют и ведут постоянную работу по выявлению и исправлению ошибок


в собственных электронных каталогах. В рамках комплексного обследования библиотек проведена выборочная проверка библиографических записей из электронных каталогов: Доволенской ЦБС, Кольцовской городской библиотеки, ЦБС Новосибирского района и Чулымской ЦБС. Библиотекам в письменном виде были предоставлены выявленные замечания, ошибки для исправления, даны рекомендации по ведению ЭК.

Регулярно, один раз в квартал во всех библиотеках выполняется сверка списка экстремистских материалов на наличие в фонде документов включенных в Федеральный список экстремистских материалов.

Баннеры со ссылками на СКБ НСО и на собственные электронные каталоги размещены на сайтах всех библиотек-участниц ЕКСОБ НСО (100%) и доступны в сети Интернет.

СТАТИСТИКА ОБРАЩЕНИЙ К ЭЛЕКТРОННЫМ КАТАЛОГАМ МУНИЦИПАЛЬНЫХ БИБЛИОТЕК НСО ЗА 2020–2022 гг.

Количество обращений к электронным каталогам выросло на 7 733 к 2021 году



За последние три года наблюдается увеличение числа обращений к электронным каталогам муниципальных библиотек, однако, у пользователей часто возникают затруднения. Очевидно, что электронный каталог нужно не только наполнять, но и обучать пользователей библиотеки работать с ним. В течение года специалисты библиотек проводили для читателей мастер-классы и обучающие мероприятия: как можно зайти в ЭК, провести поиск нужной литературы, узнать статус выбранного экземпляра и его местонахождение.

На сайте НГОНБ продолжает работу сервис «единого окна» Библиопоиск, где поиск осуществляется одновременно по электронному каталогу НГОНБ, подписным базам данных библиотеки и Национальной электронной библиотеке (НЭБ).

Процесс заимствования готовых библиографических записей из сводного каталога значительно ускорил и облегчил процесс обработки библиотечных документов, фонды библиотек региона близки к 100% отражению в электронных каталогах.


7.2. Оцифровка документов библиотечного фонда муниципальных библиотек

Практически во всех центральных библиотеках районов Новосибирской области ведётся работа по оцифровке библиотечного фонда. Сотрудники отдела электронных ресурсов, межбиблиотечного абонемента и доставки документов НГОНБ оказывают консультационную и методическую поддержку специалистам, занятым оцифровкой и размещением документов. В течение 2022 г. проведено 242 консультации (в 2021 г. – 215).

В 2022 г. библиотеками оцифровано 15,9 тыс. изданий, что на 1,8 тыс. изданий меньше, чем в 2021 г., это обусловлено тем, что ряд библиотек уже полностью оцифровал свои местные периодические издания (газеты) и приступил к оцифровке местной печати (книг и сборников работ местных авторов).

За весь период работы оцифровано 173 237 документов из фондов районных библиотек. Для всех библиотек, принимающих участие в оцифровке, определены годовые планы по количеству оцифрованных документов (единиц хранения). Основная часть изданий, которые переводятся в цифровой формат библиотеками Новосибирской области – это периодические издания (районные газеты) и книги местных авторов. При необходимости с авторами заключаются лицензионные договоры на право публикации оцифрованных документов в свободном доступе.

ОЦИФРОВАНО ДОКУМЕНТОВ В 2019–2022 гг.

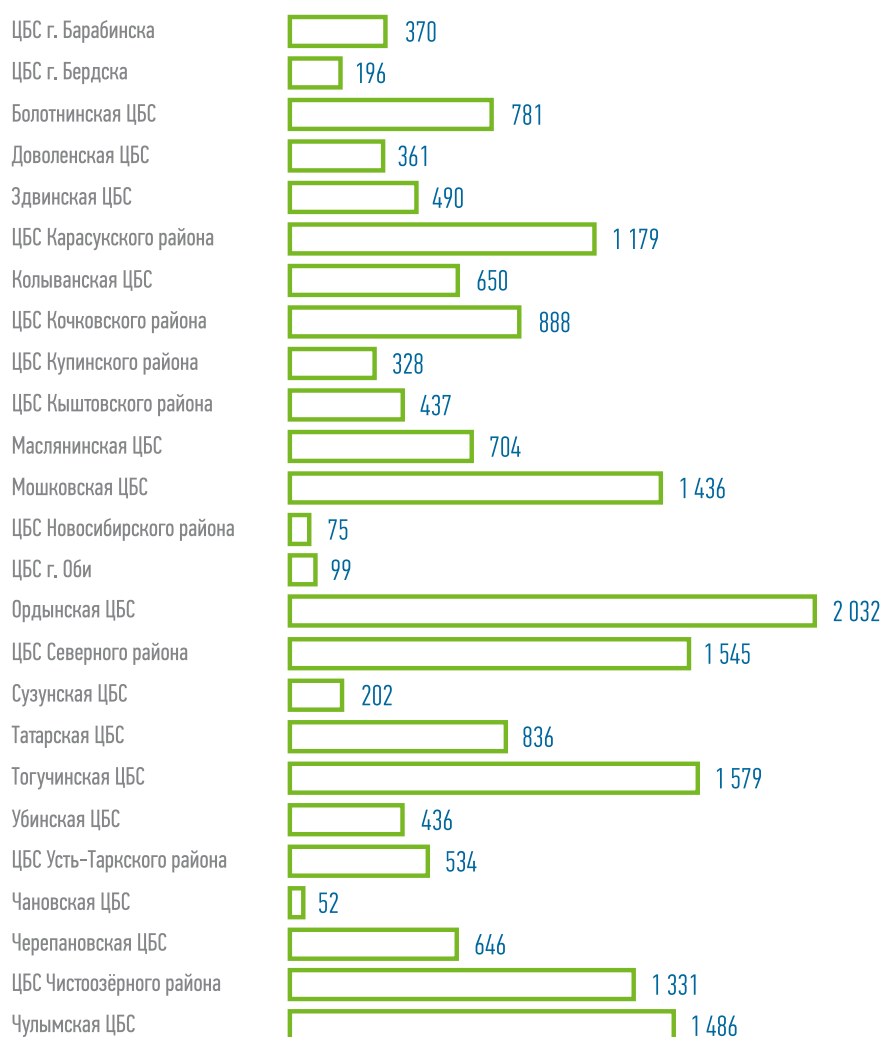


Оцифровка фондов производится с учётом требований, предъявляемых к электронным документам. Эти требования размещены на сайте ГАУК НСО НГОНБ в разделе «Центры оцифровки» и доступны всем библиотекам Новосибирской области.

Ответственность за библиографическое описание оцифрованных документов в базе данных «ОРАС-Global» несёт библиотека-фондодержатель.

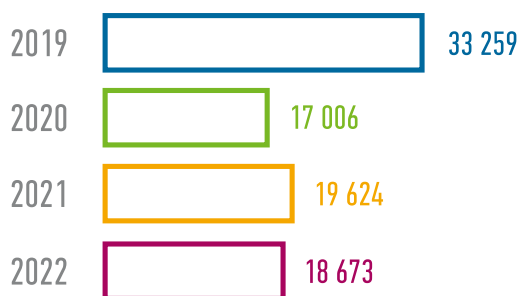
На 1 января 2023 г. общий объём электронной библиотеки Новосибирской области – 197,48 тыс. документов, из них доступных для свободного просмотра – 180,94, что на 21,81 тыс. документов и на 26,99 тыс. документов больше соответственно, чем в 2021 г. В 2021 г. объём электронной библиотеки – 175,67 тыс. документов, из них в открытом доступе 153,95 тыс. документов. Ниже на гистограмме представлены данные за 2022 г.

РАЗМЕЩЕНО ЭЛЕКТРОННЫХ РЕСУРСОВ В 2022 г.



Каждая библиотека самостоятельно размещает свои оцифрованные документы через удалённый доступ к сервису FliprinBook (программа просмотра документов в электронной библиотеке). Наиболее активно размещали свои цифровые ресурсы: Ордынская ЦБС (2 378 документов), Тогучинская ЦБС (1 579 документов), ЦБС Северного района (1 545 документов), Чулымская ЦБС (1 486 документов), Мошковская ЦБС (1 436 документов), ЦБС Чистоозёрного района (1 331 документ), Карасукская ЦБС (1 179 документов). Ниже приведены данные, показывающие размещение цифровых ресурсов в 2019–2022 гг. С октября 2022 г. возобновила работу по оцифровке ЦБС г. Оби.

РАЗМЕЩЕНО ЦИФРОВЫХ РЕСУРСОВ 2019–2022 гг.



В октябре 2022 г. удалось полностью восстановить публикации библиотек Новосибирской области, утерянные во время переноса ресурсов электронной библиотеки в ЦОД Правительства НСО в феврале 2021 г. Одновременно с этим продолжалась текущая работа по публикации изданий районов.

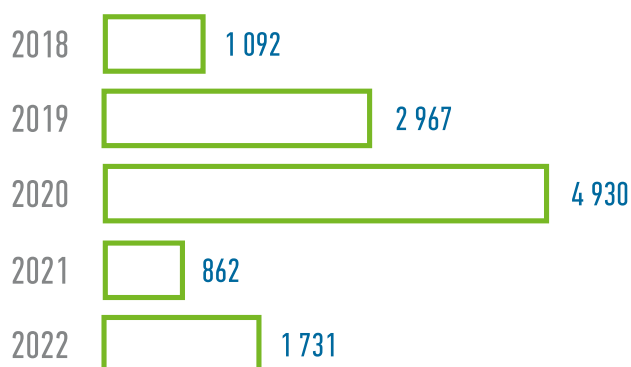
В 2022 г. в НГОНБ была создана новая цифровая коллекция «Районная периодика», включающая районные газеты Новосибирской области. Эта коллекция решает сразу несколько задач: обеспечение сохранности фондов, популяризация чтения, обеспечение прав каждого пользователя библиотеки на свободный доступ к информации, в первую очередь, краеведческого характера. Сегодня в коллекции представлено 92 наименования районных газет с хронологическим охватом с 1932 по 2022 гг.

На 31.12.2022 г. фонд Электронной библиотеки НГОНБ составляет 192,16 тыс. документов, что больше на 148 тыс. документов (за счёт создания коллекции «Районные газеты НСО»). В Электронной библиотеке представлено 39 коллекций, из которых 33 тематических и 6 персональных.

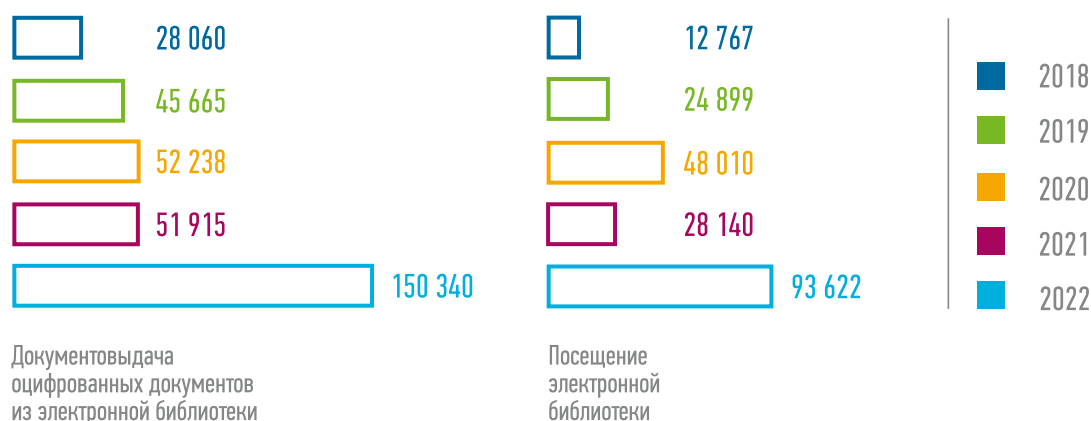
Анализ состояния и использования электронных ресурсов библиотеками

Востребованность цифровых ресурсов среди пользователей напрямую зависит от того, насколько полно и своевременно библиотеки Новосибирской области размещают их в открытом доступе.

КОЛИЧЕСТВО УДАЛЁННЫХ ПОЛЬЗОВАТЕЛЕЙ ЭЛЕКТРОННЫХ РЕСУРСОВ



ИСПОЛЬЗОВАНИЕ ЭЛЕКТРОННЫХ РЕСУРСОВ В МУНИЦИПАЛЬНЫХ БИБЛИОТЕКАХ НОВОСИБИРСКОЙ ОБЛАСТИ



Общая выдача из электронной (цифровой) библиотеки в 2022 г. составила 466,42 тыс. документов. Из них 316,08 тыс. документов – документовыдача из ЭБ НГОНБ.

Посещение электронной библиотеки составило 319 539 обращений, из них 225 917 – к ЭБ НГОНБ, это на 92 185 обращений (на 26 703 обращений к ЭБ НГОНБ) больше, чем в 2021 г. (227 354, из них 199 214 – ЭБ НГОНБ).

Увеличение количества удалённых пользователей и посещений электронных ресурсов объясняется высоким качеством и уникальностью электронных ресурсов.

Достаточно равномерным был возрастной состав пользователей электронной библиотеки. К документам обращались как молодые люди, так и представители старшего поколения.

7.3. Обеспечение пользователям доступа к открытым электронным ресурсам

В общедоступных библиотеках Новосибирской области предоставляется возможность работы с удалёнными полнотекстовыми документами.

Библиотеки осуществляют доступ к ресурсам Национальной электронной библиотеки. В 2022 г. в 164 общедоступных библиотеках организованы электронные читальные залы НЭБ (2021 г. – в 161 библиотеке, в 2020 г. – в 126 библиотеках).

Доступ к Национальной электронной детской библиотеке (НЭДБ) организован в 4 ЦБС области и Областной детской библиотеке.

ЦБС некоторых районов предлагает работать с изданиями НЭБ не только в центральных районных библиотеках, но и в сельских. В 2022 г.: в Новосибирском, Купинском районах – в 25 библиотеках, Колыванском – в 12, в Карасукском и Чулымском – в 8, в Маслянинском – в 10, в Мошковском – в 4.

К Национальной электронной библиотеке подключены все 20 модельных библиотек, модернизированных по программе «Культура» в 2019–2022 гг.

В настоящее время доступ к ресурсу имеется в 34 ЦБС районов и городов области из 36 (94%).

В 2022 г. Центры удалённого доступа к ресурсам Президентской библиотеки им. Б. Н. Ельцина работают в 19 библиотеках Новосибирской области (в 2021 г. – в 10 библиотеках). В 2022 г. в Новотырышкинской модельной сельской библиотеке Колыванского района состоялось открытие Центра удалённого доступа к ресурсам Президентской библиотеки. Организация доступа к электронному читальному залу такого масштаба стал знаковым событием в культурной жизни села. На сегодняшний день это первая сельская библиотека в Новосибирской области, которая предоставляет такую возможность для читателей.

В 2022 г. в рамках работы Виртуальных читальных залов НГОНБ библиотекам 8 районов Новосибирской области предоставлялся доступ к ресурсам издательства «Директ-Медиа»: Университетской библиотеке-онлайн и Арт-порталу «Мировая художественная культура». Это библиотеки ЦБС г. Бердска, Колыванского, Новосибирского, Купинского, Карасукского, Мошковского, Сузунского

и Коченевского районов. Работа с этими ресурсами ведется, как правило, в центральных библиотеках. В Новосибирском и Кольванском районах обеспечивается доступ и для пользователей сельских библиотек.

Для 10 районов области предоставляется доступ к Электронной библиотеке «Grebennikon».

В 2022 г. 6 ЦБС области и библиотека г. Кольцово осуществляли подписку на доступ к ресурсам ЭБ «ЛитРес».

Количество библиотек, имеющих доступ к подписным ресурсам, остается небольшим, использование электронных ресурсов минимальное, пользователи предпочитают традиционные варианты книг и журналов. Вместе с тем работа с электронными базами позволяет решать проблему недостаточности комплектования отраслевой литературой и справочными изданиями, содержание которых быстро устаревает. ЭБС предоставляют доступ к учебным, научным и научно-популярным изданиям, то есть изданиям для учащихся и специалистов.

Специалистам библиотек необходимо развивать работу с электронными подписными ресурсами, активнее их изучать, предлагать заинтересованным читателям, тем более, что потребность в отраслевой литературе у пользователей муниципальных библиотек есть.

В рамках работы Публичных центров правовой информации на базе общедоступных библиотек имеется доступ к базам данных с инсталлированными документами: с информационно-правовой системой «КонсультантПлюс» работает 31 библиотека, с базой «Гарант» – 40 библиотек. В Купинском и Искитимском районах не только центральные библиотеки, но и сельские библиотеки используют в обслуживании пользователей ИПС «Гарант». В остальных библиотеках сотрудники при выполнении запросов используют информационно-правовую систему «Законодательство России», размещенную в открытом доступе.

Основные способы продвижения ресурсов ЭБС, НЭБ, Президентской библиотеки им. Б. Н. Ельцина и информационно-правовых систем:

- размещение баннеров в помещениях библиотек, информации на сайте, в соцсетях для удаленных пользователей;
- подготовка флаеров, памяток, видеоинструкций для читателей библиотек;
- информирование о возможностях удаленного доступа к ресурсам на Днях информации, Днях открытых дверей, библиографических уроках, практикумах, при проведении экскурсий, тематических обзоров для пользователей.

7.4. Представительство муниципальных библиотек в сети Интернет

Активное продвижение библиотек в интернет-пространстве посредством официальных сайтов, страниц и групп в социальных сетях продолжилось и в 2022 г. В сети Интернет представлены официальные сайты четырех (100%) государственных областных библиотек, 36 (100%) муниципальных библиотечных систем Новосибирской области и 10 (100%) библиотечных систем г. Новосибирска. По данным статистических отчетов наблюдается уменьшение количества собственных интернет-сайтов и интернет-страниц в структурных подразделениях муниципальных библиотек НСО за последний год: в 2022 г. – 198, в 2021 г. – 316 (36%), в 2020 г. – 237 (27%). В настоящее время в РФ идет перестройка и переформатирование работы в Интернет-пространстве. Уход с рынка многих иностранных сервисов привел к тому, что стали недоступны библиотечные сайты, созданные на их основе. Однако уменьшение количества сайтов не повлияло на положительную динамику посещений и составило: в 2022 г. – 3 254,7 тыс. посещений, в 2021 г. – 2 828,4 тыс., в 2020 г. – 2 520 тыс. Ежегодное увеличение числа обращений к сайтам библиотек говорит о том, что они наполнены востребованной, достоверной и полезной информацией.

Сайты 4 библиотек перешли на бесплатную платформу государственной информационной системы Новосибирской области «Единая платформа официальных сайтов органов государственной власти Новосибирской области». В настоящее время 8 библиотек используют данную платформу. Для создания сайтов библиотекам на безвозмездной основе предоставлены электронные адреса в домене «nso.ru», программное, информационное и методическое обеспечение типового официального сайта в сети Интернет, а также дисковое пространство. В помощь администраторам специалисты НГОНБ провели вебинар, на котором рассмотрели построение структуры сайта, технологические вопросы, в частности – размещение счетчика «PRO.Культура.РФ». К сожалению, есть и проблемы: при обновлении платформы некоторые разделы сайтов пришлось

восстанавливать, отсутствует возможность создания личного кабинета читателя и другие. Однако библиотеки отмечают, что новая платформа более привлекательна для читателей и достаточно удобна администраторам библиотеки.

Библиотеки прекратили работу в аккаунтах «Инстаграм» и «Фейсбук»¹. Для привлечения аудитории специалисты осваивают возможности сети «Телеграм», продолжают активно работать в социальных сетях «Одноклассники» и «ВКонтакте», которые в отличие от официального сайта, позволяют публиковать небольшой по объему, менее официальный, но полезный и актуальный контент. Информационные поводы для таких публикаций разные: праздники и викторины, новости из мира литературы, юбилеи авторов и книг, рекламные акции, кроссворды, мастер-классы и т.д. Детские библиотеки для привлечения детской аудитории используют на своих страницах как можно больше викторин, квестов, опросов.

Еще одним неотъемлемым инструментом библиотек становится платформа «PRO.Культура. РФ», зарегистрированные на ней библиотеки начали более активно размещать информацию о своих крупных и интересных мероприятиях.

С помощью сайта и социальных сетей пользователям муниципальных библиотек предоставляется расширенный спектр информационных ресурсов собственной генерации: электронные каталоги, полнотекстовые собрания, мультимедийные коллекции, краеведческие страницы с разнообразной тематической направленностью. Можно отметить наиболее интересные проекты: на странице Купинской центральной библиотеки в сети «Одноклассники» в течение 6 месяцев велась рубрика «Купино в фотозагадках» – пользователям предлагалось разгадать тайну старых снимков; ЦБС Карасукского района размещала электронные выставки, раскрывая фонды НЭБ и ПБ им. Б. Ельцина; на сайте ЦМБ Куйбышевского района представлен цикл видеointервью «Глубинки звонкий голосок».

На данный момент в НСО нет единого корпоративного портала библиотек региона, но ведется работа в этом направлении.

7.5. Предоставление виртуальных услуг и сервисов

Современные цифровые технологии значительно изменили традиционные библиотечные сервисы. С развитием сети Интернет библиотеки получили новую категорию пользователей – удаленных (или виртуальных). В настоящее время наблюдается небольшое уменьшение востребованности виртуальных услуг и сервисов, предоставляемых в муниципальных библиотеках города Новосибирска и Новосибирской области. В связи со снятием пандемийных ограничений пользователи в районах преимущественно выбирали традиционные формы обслуживания.

Все муниципальные библиотеки НСО предоставляют онлайн-доступ к своему справочно-поисковому аппарату и базам данных.

Услугу «Продление пользования изданиями в режиме *on-line*» имели в 2022 г. 86 библиотек, в 2021 г. – 82, в 2020 г. – 81, в основном в центральных библиотеках. Специалисты библиотек отмечают, что эта услуга в отчетном году не очень востребована среди пользователей, читатели по-прежнему предпочитали использовать для этих целей звонки по телефону. В 12 муниципальных библиотеках НСО использовали только традиционный режим (по телефону).

Виртуальные выставки используются для раскрытия собственного фонда, рекламы новых поступлений книг и периодических изданий. Библиотеки на собственных сайтах и сайтах администрации районов, на страницах социальных сетей создавали и предлагали пользователям виртуальные тематические выставки литературы с разнообразным медиаконтентом, видеообзоры и слайд-презентации. В 2022 г. 252 библиотеки оформляли виртуальные выставки, в 2021 г. – 240, в 2020 г. – 284. Нет виртуальных выставок в ЦБС 3 районов: Черепановском, Каргатском и Венгеровском.

Услугу «*Виртуальная справка*» предоставляли в 2022 г. 103 библиотеки, в 2021 г. – 94, в 2020 г. – 107. Специалисты муниципальных библиотек Новосибирской области отмечают, что этим сервисом на сайте пользуется небольшое количество пользователей.

Услуга «*Электронная доставка документов*» (ЭДД) имеет незначительный прирост. Количество библиотек, использующих ЭДД в своей работе: в 2022 г. – 111 библиотек, в 2021 г. – 106, в 2020 г. – 96.

¹ Деятельность «Инстаграм» и «Фейсбук» в России признана экстремистской и запрещена.

Сервис «Обратная связь» подключен в 2022 г. в 168 библиотеках, в 2021 г. – в 166, в 2020 г. – в 166. Специалисты библиотек отмечают, что местные жители отдают предпочтение живому общению. Особенно хорошо поработали над внедрением сервиса «Обратная связь» следующие библиотеки: Искитимская ЦБС, Убинская ЦБС и Черепановская ЦБС. Венгеровская ЦБС после перевода сайта в 2022 г. на платформу «nso», получила возможность подключить этот сервис, но в 4 ЦБС он полностью отсутствует.

Особую актуальность для обслуживания читателей, испытывающих трудности в чтении традиционных печатных текстов, имеет дистанционная форма обслуживания, которую предоставляет НОСБ своим пользователям. Она включает не только удаленную работу с каталогом, но и возможность доступа к электронным полнотекстовым документам в специальных форматах. К ним относятся цифровые аудиодокументы с возможностью многоаспектного поиска в стандарте DAISY, «говорящие» книги на флеш-картах в формате LKF, видеоматериалы с тифлокомментариями и субтитрами, многоформатные пособия, объединяющие аудио-, крупношрифтовой, рельефно-точечный и рельефно-графический форматы. Использование системы «СК-Электронная библиотека» позволило обеспечить доступ к ресурсам библиотеки жителям г. Новосибирска и Новосибирской области.

Анализируя статистические данные, можно отметить востребованность этих услуг среди населения преимущественно в городской местности. К сожалению, некоторые муниципальные библиотеки НСО находятся еще в начальной стадии освоения виртуальных услуг и сервисов. Часто набор виртуальных услуг и сервисов библиотеки ограничен из-за имеющихся в арсенале финансовых, технологических или кадровых возможностей. Еще одна существенная проблема – кадровая. При увольнении библиотекаря в сельской библиотеке, новый сотрудник обычно не может поддерживать представленные ранее виртуальные сервисы и услуги из-за отсутствия необходимых компетенций и знаний. Увеличению количества используемых виртуальных услуг и сервисов может способствовать организация и проведение дополнительного обучения информационным технологиям не только сельских библиотекарей, но и населения.

Краткие выводы по разделу

Пользователи библиотек получают свободный доступ к электронным каталогам региона посредством сети Интернет. Создание собственных электронных каталогов и 100% отражение фонда позволяют библиотекам дальше внедрять автоматизированные технологии библиотечных процессов в обслуживании своих пользователей на безбумажной основе, что приведет к цифровой трансформации, а это соответствует целям разработанной стратегии развития библиотек Новосибирской области до 2030 г.

Для популяризации электронного каталога и фонда использовались страницы не только библиотечных сайтов, но и сайты администраций поселений, местные газеты, на которых размещались статьи и заметки о новых поступлениях, делались тематические обзоры имеющейся литературы.

Все участники по оцифровке фондов руководствуются общей методикой создания и размещения электронных документов.

Деятельность по представительству библиотек в сети актуальна и имеет большое значение для формирования положительного имиджа библиотек. На собственных интернет-площадках муниципальные библиотеки Новосибирской области и Новосибирска отражают все аспекты своей многогранной деятельности: актуальную информацию о мероприятиях, освещают клубную работу, предоставляют доступ к электронным каталогам и электронным ресурсам, предлагают воспользоваться виртуальными услугами и сервисами и т. д.

Библиотеки активно используют онлайн-формат общения с читателями. Веб-сайт и социальные сети являются важной и качественной информационной площадкой для реализации основных библиотечных и библиографических функций, они способствуют продвижению информационных продуктов и услуг библиотеки.

Использование виртуальных услуг и сервисов в библиотеке экономит время и силы пользователей, повышает эффективность их работы и одновременно позволяет им получить качественную и авторитетную информацию, не посещая библиотеку. Таким образом, виртуальные услуги и сервисы помогают библиотекам стать доступнее для своих пользователей.

8. ОРГАНИЗАЦИЯ И СОДЕРЖАНИЕ БИБЛИОТЕЧНОГО ОБСЛУЖИВАНИЯ ПОЛЬЗОВАТЕЛЕЙ

8.1. Общая характеристика основных направлений библиотечного обслуживания населения региона

Общедоступные библиотеки Новосибирской области внедряют новые направления, предлагают пользователям всевозможные формы интеллектуального развития, досуга на своих площадках. В регионе активно реализуется национальный проект «Культура», в рамках федерального проекта «Культурная среда» модернизируются библиотеки.

В деятельности библиотек обозначены приоритеты, реализация которых достигается через продвижение книги и чтения, культурно-просветительскую деятельность, гражданско-патриотическое воспитание, систему актуальной краеведческой работы, развития креативных индустрий и социально-культурного проектирования. Пристальное внимание уделяется разработке проектов по обслуживанию детской и молодежной аудитории, людей с инвалидностью и ограниченными возможностями здоровья. Большинство библиотек, предлагают мероприятия с элементами интерактива, диалога, игры, с использованием видео- и других мультимедиа, которые имеют востребованность у молодежи и детского населения.

Работа библиотек Новосибирской области в 2022 г. организована в соответствии со значимыми темами федерального и регионального уровня, с важнейшими датами года: Года народного искусства и культурного нематериального наследия народов России и 350-летия со дня рождения Петра I, всероссийских акций «Библионочь», «Ночь искусства», 85-летия Новосибирской области. Традиционно библиотеками организован ряд мероприятий, посвященных Пушкинскому дню России и Дню русского языка.

В рамках тематики Года в библиотеках прошли разнообразные мероприятия: выставки предметов быта русского народа, краеведческие игры, мастер-классы по изготовлению народных кукол, росписи тарелок в стиле гжель и хохлома, матрешек, создания картин из шерсти, фольклорные посиделки, караоке и марафон частушек и др.

Теме фольклора была посвящена межрегиональная научно-практическая онлайн-конференция «Перевод в литературе и фольклоре как вклад в сохранение нематериального культурного наследия народов Сибири» (НГОНБ). Цель конференции – обмен научно-практическим опытом в области перевода литературы. Программа мероприятия включала выступления представителей научного сообщества Российского и Сибирского отделений академии наук, писателей, переводчиков, краеведов. Среди основных направлений работы: художественный перевод литературы народов Сибири, переводоведение, проблемы работы с фольклорным материалом, практика перевода.

Всероссийскую акцию «Единый день фольклора» поддержала «Библиотека на траве» – выездной читальный зал в парковых зонах города (НГОНБ).

В год 350-летия со дня рождения Петра I самым масштабным мероприятием для библиотек Новосибирского района стала районная программа литературных чтений «Петр I.ru» (январь-декабрь 2022 г.), посвящённая Петру I, его соратникам и эпохе. В рамках программы было организовано более 100 мероприятий, участниками которых стали более 2 тыс. пользователей. Мероприятие проходило в гибридном формате.

Все библиотеки муниципальных районов и городских округов приняли участие в культурной Олимпиаде Новосибирской области, посвященной Году культурного наследия народов России и 85-летию Новосибирской области в номинации «Презентация книги» в формате буктрейлеров «Время читать», представив 36 работ о творчестве сибирских писателей.

В то же время потребности общества приводят к возникновению совершенно иных форматов работы библиотек, включению интересных и необычных событий, сотрудничества с новыми партнерами.

Библиотеки ЦБС г. Бердска стали площадками для реализации Всероссийского проекта «Литературные резиденции» (Ассоциация союзов писателей и издателей (АСПИ), в рамках которого проведено шесть творческих встреч авторов – участников проекта с бердчанам.

Одной из новых форм продвижения книги и чтения в библиотеках стала мультипликация. Проект «Мульт-Сибирь» реализуется Новосибирской региональной общественной организацией «Гильдия молодых библиотекарей» с использованием гранта Президента Российской Федерации. Размер гранта 1 195 000,00 руб. В рамках проекта создана сеть из 6 мультстудий на базе Новосибирской областной молодежной библиотеки и Центральных библиотек Кочковского, Черепановского, Маслянинского, Карасукского районов и г. Куйбышева Новосибирской области. В 2022 г. мультстудия «Круглый ёжик» Центральной библиотеки Карасукского района стала победителем VII Всероссийского фестиваля молодежного и семейного экранного творчества «Мультсемья» в номинации «Сохраняя традиции – сохраним историю», организатором фестиваля является МБУ МЦ «Патриот» при поддержке комитета по делам молодежи мэрии г. Новосибирска.

В течение года библиотеки Новосибирской области активно работали с волонтерами. Успехи в этой работе можно отметить в Колыванской ЦБС. Волонтерское движение «Дорогой добра» при ЦБ приняло участие в конкурсе «Росмолодежь. Гранты» с проектом «ДоброЦентр Колыванская ЦБС» и вошел в число победителей. Объединение волонтеров Сузунской центральной библиотеки «ДоброЦентр „Луч”» заняло 2 место среди волонтеров культуры НСО в номинации «ДоброЦентр года». Проект создан в рамках реализации национального проекта «Культура» проекта «Творческие люди» в направлении «Поддержка добровольческих движений» АНО РКИ «Волонтеры культуры Новосибирской области». В ЦБС Болотнинского района прошло торжественное открытие библиотечного волонтерского корпуса «Добро с доставкой на дом». В ряды добровольцев вступили 90 читателей из 18 библиотек, большинство из них это учащиеся сельских школ. На открытие корпуса прибыло 60 детей из 14 библиотек.

Муниципальные библиотеки все активнее включаются в работу с международным библиотечным сообществом. Подписано соглашение о сотрудничестве ЦБС Карасукского района и ЦБС Железинского района в Павлодарской области (Республика Казахстан).

8.2. Программно-проектная деятельность библиотек, в т. ч. на основе взаимодействия с негосударственными организациями

Программно-проектная деятельность является эффективным механизмом творческой активности библиотек, формой реализации инновационных идей и внедрения новых технологий, способствующих усилению социального партнерства и привлечению дополнительных финансовых средств. В 2022 г. поддержано 78 проектов, из них: 23 федерального, 20 регионального и 35 местного уровней на сумму 50 198,1 тыс. руб., что на 5 071,6 тыс. руб. больше прошлого года.

8.2.1. Проекты, получившие поддержку на федеральном уровне

Президентский фонд культурных инициатив

«Наследие поэтов Бердска – в авангард культуры Сибири». Размер гранта 2 771 910,00 руб. Проект реализован Центральной библиотекой им. А. Сорокина ЦБС г. Бердска. В рамках проекта создан литературный музей бердских поэтов, издан сборник «(Не)Известные земляки», посвященный А. Сорокину, Ю. Павкину и Е. Тарееву, сняты фильмы о бердских поэтах на основе видео-, фото- и аудиоматериалов. Итоговым мероприятием стал региональный поэтический фестиваль «(Не)Известные земляки с участием жителей г. Бердска, Черепановского, Колыванского и Новосибирского районов.

Ярким событием 2022 г. стала реализация проекта «QR-код моей малой родины» ЦБС Краснозерского района. Размер гранта 159 959,00 руб. Концепция данного проекта основана на организации краеведческих QR-квестов по п. Краснозерское для молодежи с прохождением заданий разной степени сложности, направленных на популяризацию краеведческих знаний, вовлечение в процесс познания и изучения истории района, повышение уровня знаний о Краснозерском районе, его выдающихся жителях, достопримечательностях и уникальных особенностях. Организованы и проведены 15 QR-квестов, количество участников – 368 человек.

Сотрудниками Маслянинской центральной библиотеки был реализован проект «Золотые россыпи талантов». Размер гранта 242 200,00 руб. Проект направлен на популяризацию произведений самодельных поэтов и писателей Маслянинского района с помощью создания литературной карты, организации литературных встреч с жителями поселка Маслянино и сел района.

Главная цель проекта **«Мобильная библиотека: книга в каждый дом»** – создание условий для культурной социализации жителей малых сел Куйбышевского района. Размер гранта 418 950,00 руб. На средства гранта в ЦБС Куйбышевского района открыты три новых внестационарных пункта выдачи книг в селах Аул-Омь, Новокиевка и Сергиевка. За время реализации проекта совершено 46 выездов в малые села, обслужено 300 пользователей, проведено 20 разнообразных мероприятий, участниками которых стали 348 человек.

Проект в области современной популярной культуры **«Я создаю Новосибирский комикс»** реализовали сотрудники филиала «Библиотека им. Н. А. Островского» МКУК ЦБС Дзержинского района г. Новосибирска. Размер гранта 418 950,00 руб. Цель проекта – популяризация краеведческих знаний с помощью комиксов. В течение 2022 г. реализована первая часть проекта. Проведено 16 арт-занятий с дошкольниками, на которых рассказали о 16 художниках-иллюстраторах: Викторе Чижикове, Владимире Сутееве, Елене Огневой, Татьяне Мавриной, Любове Трещёвой.

Фонд Президентских грантов

В общедоступных библиотеках Новосибирской области сложилась определенная практика работы с различными категориями особых пользователей по двум основным направлениям: библиотечно-информационное обслуживание и культурно-просветительская деятельность. Налажено тесное взаимодействие с районными организациями Всероссийского общества инвалидов, КЦСОН, коррекционными школами-интернатами, отделениями милосердия для престарелых и инвалидов. В рамках этой работы реализован партнерский проект Центральной библиотеки Куйбышевского района и общественной организации «Куйбышевская местная организация Всероссийского общества инвалидов» **«Мир, доступный каждому»**. Размер гранта составил 415 950,00 руб. Проект направлен на содействие интеграции людей с инвалидностью в общество, создание благоприятных условий для удовлетворения духовных, культурных потребностей и полноценного времяпрепровождения. На базе библиотеки открыт досуговый центр «Здорово живём», где для людей с ОВЗ проводятся занятия в классе компьютерной грамотности, кинопросмотры, тематические вечера, концертные программы к праздничным и значимым датам, дни игр, мастер-классы.

В рамках проекта по открытию центров **«Библиотека грамотности»** фондом «Тотальный диктант» на средства Президентского гранта в 2022 г. были открыты 3 центра в Новосибирской области: в ЦБС Чистоозерного, Венгеровского районов и г. Искитима.

8.2.2. Проекты, получившие поддержку на региональном уровне

В рамках областного конкурса **«Общественных стартапов «Со мной регион успешнее»** проведен конкурс общественных стартапов **«Я горжусь»** для инициативных групп граждан при поддержке министерства региональной политики Новосибирской области. Было поддержано 23 проекта в 10 районах области на сумму 1 904 940,80 руб. Максимальный размер финансирования одного проекта составляет 100 000 руб. Среди самых значимых проектов получивших максимальное финансирование:

«Переключка поколений» – проект направлен на укрепление межпоколенческого взаимопонимания и взаимодействия как фактора социального благополучия разных возрастных групп и общественного согласия. На площадке Центральной районной библиотеки Болотнинского района представители старшего и молодого поколения приняли участие в совместных развивающих и поддерживающих занятиях социально-психологической, интеллектуальной, творческой, физкультурной направленности.

«В сердце светит Русь» – организация системы мероприятий патриотической направленности путем создания патриотического клуба «Моё Отечество» на базе Детской библиотеки им. С. П. Мосияша МКУК «ЦБС Чистоозерного района». Целевая аудитория – дети и подростки. Участники клуба будут собирать информацию в семейных архивах о героях и участниках военных действий. Время реализации проектов 2022–2023 гг.

Значимым партнерским проектом в области патриотического воспитания стал проект **«Откровенный разговор»** Сумма гранта 1 161 662,48 руб. Программа реализуется на трёх площадках – в г. Новосибирске, п. Колывань и г. Купино совместно с Новосибирским региональным общественным военно-патриотическим движением «Защитник» и НКО «Созидание».

Цель – формирование вдумчивой, созидательной гражданской позиции у подростков и молодёжи в возрасте от 12 до 21 года. Восемь дискуссий проекта в 2022 г. посетили более 400 человек, записи дискуссий в социальной сети «ВКонтакте» набрали более 9 тысяч просмотров. Реализация проекта осуществляется при поддержке министерства региональной политики Новосибирской области.

Продвижение книги и чтения

Библиотеки Новосибирской области ведут активный поиск нестандартных форм продвижения книги и чтения, вносят в традиционную работу новые идеи, разрабатывают интересные программы мероприятий. В течение 2022 г. в Новосибирской области с целью привлечения внимания широких слоев населения к книге и чтению проведено более 10 книжных конкурсов регионального уровня по различным направлениям и для разных возрастных групп участников. Большинство конкурсов финансируется за счет средств областного бюджета Новосибирской области в рамках мероприятий государственных программ области и за счет грантовых средств.

Наиболее значимые мероприятия

Областной литературно-краеведческий конкурс «**Открытия Земли Новосибирской**», посвященный 85-летию Новосибирской области, юбилею писателя Владимира Шамова, проходил в течение 2021–2022 гг. С сентября 2021 г. во всех муниципальных районах и городских округах области более двух тысяч школьников в возрасте от 8 до 15 лет писали сказки, рассказы, литературные очерки о родном крае. Конкурс проходил под патронажем губернатора Новосибирской области при поддержке министерства культуры Новосибирской области и содействии министерства образования области. Организаторы конкурса: НГОНБ, НОДБ им. А. М. Горького и редакция журнала «Сибирские огни». Работы победителей, лауреатов и обладателей специальных призов, а также лучшие работы других участников вошли в сборник по итогам конкурса. Интересная красочная книга стала настоящим подарком юным читателям к 85-летию образования Новосибирской области. Награждение победителей, лауреатов и обладателей специальных призов состоялось в сентябре 2022 г. в рамках VI регионального фестиваля детской книги «Читающее детство».

В Купинском районе состоялся традиционный IX литературно-публицистический фестиваль «**Дедовские чтения**», посвященный памяти сибирского писателя Петра Дедова. Организаторами выступили НГОНБ, Новосибирская городская общественная писательская организация Союза писателей России и Новосибирское библиотечное общество при поддержке министерства культуры Новосибирской области. Фестиваль проходил в рамках программы «Век сибирской литературы», реализуемой в регионе в 2021–2022 гг. и приуроченной к 100-летию журнала «Сибирские огни». В рамках проекта прошёл региональный литературно-художественный конкурс имени П. П. Дедова в трёх номинациях: «Малая проза» (короткий рассказ), «Поэзия» и «Публицистика». Программа фестиваля включала профессиональную программу для библиотекарей и проведение культурно-массовых мероприятий: «Литературное кафе» (свободное общение писателей и поэтов Западно-Сибирского региона); праздник местных мастеров декоративно-прикладного творчества «Золотых рук творение»; мастер-классы по возрождению народных промыслов и ремёсел – «Волшебная лоза», «Многоликое дерево», в том числе мастер-класс по популяризации бренда Купинского района – купинского пряника.

В целях приобщения учащейся и работающей молодежи, молодых семей и всех жителей Новосибирской области к традициям православной книжности, христианской духовной культуры и душеполезному чтению состоялся **III Православный литературно-художественный фестиваль «Славянская Буквица»** (май) при поддержке министерства культуры Новосибирской области и Новосибирской Митрополии Русской Православной Церкви. В программе фестиваля – творческие встречи, презентации новых книг, общедоступные лекции, выставки и мастер-классы. Трансляции событий фестиваля на страницах НГОНБ в социальных сетях набрали почти 3 000 просмотров.

Поддержке и развитию детского чтения, формированию интереса к получению знаний о родном крае, творческому развитию молодого поколения посвящен **VI региональный фестиваль детской книги «Читающее детство»**, организованный НОДБ им. А. М. Горького в рамках Международного книжного фестиваля «Книжная Сибирь». 61 мероприятие фестиваля «Читающее детство» посетили 3 374 человека. Как и в прошлые годы, фестиваль стал местом встречи с плеядой

блистательных авторов и художников детской и юношеской литературы. Знаковым событием стал круглый стол «Роль современной библиотеки в импортозамещении ценностей и культурных трендов».

Продолжением темы приобщения ребенка к книге стал областной конкурс «**Читающая мама – читающая страна**». В конкурсе были выделены две номинации: «Библиотека – победитель конкурса» и «Мама – победитель конкурса». Библиотекари и мамы читали вслух детям дошкольного возраста книги, рекомендованные НОДБ. В мероприятиях конкурса приняли участие более 300 человек из Барабинского, Венгеровского, Доволенского, Купинского, Ордынского, Татарского, Чановского и Чистоозерного районов области.

8.3. Общая характеристика читательской аудитории муниципальных библиотек

Изучение читательской аудитории является важнейшим условием эффективной работы библиотеки по удовлетворению информационных потребностей пользователей. Несмотря на то, что методы изучения читательского интереса совершенствуются и развиваются, принципиально новых исследовательских методов не появилось. На практике при библиотечно-библиографическом и информационном обслуживании для изучения чтения и читательских потребностей используются наиболее популярные социологические методы: опрос (анкетирование, беседа, интервьюирование) читателей; анализ книговыдачи, тетрадей учета отказов пользователям. Библиотеки ежегодно проводят опросы для выявления читательских предпочтений различных групп пользователей в форме эпизодических тематических исследований или сетевых комплексных исследований с участием всех структурных подразделений. В 2022 г. эпизодические исследования читательской аудитории проводились в ЦБС Болотнинского, Искитимского, Колыванского, Кочковского, Маслянинского, Северного районов и др. Результаты показали, что обычно человек (возраст не важен) имеет не один, а несколько читательских интересов, которые внутренне взаимосвязаны, хотя и проявляются в разное время и с различной периодичностью.

Масштабные исследования читательских предпочтений провели библиотеки-участники национального конкурса «Культура» в рамках подготовительной кампании по подготовке заявки на создание модельной библиотеки. Например, в Центральной библиотеке Маслянинского района проведено анкетирование «Чтение в вашей жизни». В анкетировании приняли участие 100 респондентов, 45 % опрошенных – категория 7–18 лет, 24 % – от 19 до 29 лет, 14 % – пользователи от 30 до 55 лет, 17 % – старше 55 лет. Основываясь на данных исследования, получена следующая картина предпочтений: 32 % читателей предпочитают художественную литературу, 11 % – научную и научно-популярную, справочной литературой пользуются 10 % читателей и техническую литературу предпочитают 10 % пользователей.

Анализ читательской аудитории говорит об установившихся и варьирующихся в течение последних трех лет с небольшой градацией постоянных групп читателей.

Приоритетной группой остается детская аудитория – 34,7 %, активно участвующая в массовых мероприятиях и конкурсах. Школьники старшего звена и работающая молодежь составляют 15,4 % от общего числа. Пользователи старшего возраста являются активными читателями и постоянными посетителями культурно-массовых мероприятий и составляют 49,9 % от взрослого населения.

Краткие выводы по разделу

Общедоступные библиотеки Новосибирской области сохраняют свою актуальность и востребованность у жителей региона. С каждым годом увеличивается количество участников конкурса по созданию модельных библиотек национального проекта «Культура», так как новаторские идеи и обновленные пространства модернизированных библиотек становятся привлекательными для населения. Развиваются новые форматы продвижения книги и чтения по различным тематическим направлениям через реализацию собственных проектов, расширение партнерской сети. Работа с местными сообществами нашла отражение в реализации библиотечного волонтерского движения. Библиотеки Новосибирской области, в том числе муниципальные, все активнее включаются в партнерскую работу с международным библиотечным сообществом (Казахстан, Беларусь, Кыргызстан, Китай).

Вместе с тем приоритетными задачами для библиотечного сообщества Новосибирской области остаются:

- взаимодействие с местными сообществами для продвижения локальной культуры небольших народов и поселений через интернет-проекты;
- включение библиотек в реализацию бизнес-проектов на сельских территориях;
- обеспечение возможности широкого доступа к информации социально незащищённых граждан; помощь специалистам, работающим с ними, родителям, имеющим детей-инвалидов, членам семей, в которых есть инвалиды;
- расширение спектра услуг, обслуживание пользователей в режимах локального и удаленного доступа к электронным информационным ресурсам.

МОДЕЛЬНЫЕ БИБЛИОТЕКИ



Модельная библиотека-клуб им. Н. Н. Носова
Кировского района г. Новосибирска



Зона индивидуального чтения
в Центральной модельной библиотеке г. Куйбышева



Читатели в Центральной модельной библиотеке
г. Куйбышева

МОДЕЛЬНЫЕ БИБЛИОТЕКИ



Модельная библиотека им. Б. Богаткова
Октябрьского района г. Новосибирска



У выставочного пространства в модельной библиотеке
им. Б. Богаткова Октябрьского района г. Новосибирска



Юные читатели в Новотырышкинской сельской
модельной библиотеке Колыванского района

МОДЕЛЬНЫЕ БИБЛИОТЕКИ



VR-мероприятие в Центральной модельной библиотеке Маслянинского района



Курс 3D моделирования в Центральной модельной библиотеке Маслянинского района



Мастер-класс по созданию славянского оберега в Центральной модельной библиотеке Сузунского района

МОДЕЛЬНЫЕ БИБЛИОТЕКИ



Предпоказ шоу «Вызов» в точке концентрации талантов «Гений места» в библиотеке им. М. Е. Салтыкова-Щедрина г. Новосибирска



Модельная библиотека семейного чтения им. В. Дубинина Первомайского района г. Новосибирска



Форматы работы в модельной библиотеке семейного чтения им. В. Дубинина г. Новосибирска

МЕРОПРИЯТИЯ БИБЛИОТЕК ОБЛАСТИ



Профессиональный праздник Общероссийский день библиотек, г. Новосибирск



Выездная Школа директоров библиотек Новосибирской области в р. п. Сузун



Проектная лаборатория в рамках выездной Школы директоров в р. п. Сузун

МЕРОПРИЯТИЯ БИБЛИОТЕК ОБЛАСТИ



Мастер-класс по созданию видеоигр
на презентации проекта «Гений места»
в «Доме да Винчи» НГОНБ



110 лет Мошковской ЦБС



Нетворкинг «Библиотечный фарватер»
в Центральной библиотеке Чистоозерного района

9. КРАЕВЕДЧЕСКАЯ ДЕЯТЕЛЬНОСТЬ

9.1. Реализация краеведческих проектов, в том числе корпоративных

В 2022 г. библиотеками Новосибирской области реализован ряд крупных краеведческих проектов. Особое место занимают *конкурсы и просветительские акции массового характера*, приуроченные к 85-летию Новосибирской области.

В добровольном тестировании **«Краеведческий эрудит: Новосибирь – 85»** приняли участие 2 200 жителей из 21 района области. Организаторами мероприятия выступили: НГОНБ, Новосибирский институт современного образования, АНО Центр развития личности «Мир на ладони», экскурсионно-туристический центр «Сибирские просторы», Новосибирский институт повышения квалификации и переподготовки работников образования. Акция позволила жителям города и области проверить свои знания в области краеведения и выявить степень информированности об истории прошлого и настоящего края.

Широкую аудиторию привлек **Областной поэтический турнир «Сибирские горизонты»**, организованный НОМБ при поддержке министерства региональной политики Новосибирской области и Фонда президентских грантов (35 муниципальных библиотек, 420 поэтов).

Развиваются *корпоративные проекты, осуществляемые при грантовой поддержке*.

При поддержке Президентского фонда культурных инициатив успешно реализованы литературно-краеведческие проекты и программы, посвященные выдающимся землякам: издание книги «Замечательные женщины Чистоозерья» (Чистоозерный район), «QR-код моей малой родины» (Краснозерский район) и другие.

С использованием гранта Президента Российской Федерации НРО «Гильдия молодых библиотекарей» реализует проект «Мульт-Сибирь», в рамках которого ведут краеведческую работу Маслянинская ЦБС и ЦБС г. Оби.

Из областного бюджета Новосибирской области на реализацию творческих проектов в сфере культуры в рамках выполнения мероприятий государственной программы Новосибирской области «Культура Новосибирской области» в 2022 г. выделены средства на проведение традиционного фестиваля «Дедовские чтения» в рамках проекта «Дедов – наша гордость» (Купинская ЦБС), издание книги «Мой край родной – венец Сибири» (ЦБС г. Куйбышева).

При поддержке Правительства Новосибирской области и Фонда президентских грантов реализован масштабный проект «Обское кольцо: культурные маршруты».

В отчетном году библиотеки работали также *в рамках локальных краеведческих программ*. Востребованы корпоративные проекты, направленные на развитие библиотечного краеведческого туризма. Яркий пример налаженного партнерского взаимодействия в этом плане демонстрирует Егорьевская сельская библиотека-музей, работая с архивными службами, Маслянинским молодежным центром, туристическими фирмами Новосибирска, Кемерово, Барнаула. В отчетном году библиотека приняла участие в создании информационно-ресурсной площадки «Акселератор сельского туризма „Агротуризм 54”» (организатор АНО центр развития сельских инициатив «Живая Земля»).

В числе наиболее популярных форм работы – квесты и игры-путешествия по территории района, разработанные на основе архивных и библиотечных документов. Так, историко-краеведческий маршрут «Ленинград. Довольное. Детский дом», составленный Доволенской ЦБС совместно с архивной службой администрации Доволенского района, позволил участникам пройти маршрутом ленинградцев от станции Каргат, куда они прибыли из блокадного города, до каждого населенного пункта Доволенского района.

Большая и важная доля историко-краеведческих проектов 2022 г. связана с созданием электронных баз данных, посвященных истории населенных пунктов. В числе наиболее заметных: электронная летопись сел Кыштовского района «История села – история России», БД «История исчезнувших населенных пунктов Чановского района», БД «Летопись населенных пунктов Тогучинского района». В реализацию этих проектов активно вовлекаются библиотекари сельских филиалов.

Среди проектов, направленных на выявление сведений о выдающихся земляках, выделяются те проекты, которые становятся основой для выпуска новых изданий. По материалам проекта «История Ордынского района в лицах» в 2022 г. составлены и выпущены издания: «Век

прожить – не поле перейти...» (о земляках перешагнувших вековой рубеж) и «Дар, предназначенный судьбой» (о талантливых людях района). Показательным в этом плане является долгосрочный проект Колыванской ЦБ по созданию БД «История Колыванского района в лицах», который охватил 28 населенных пунктов и все сельские библиотеки района и завершился изданием трехтомного сборника «История Колыванского района в лицах».

Заслуживают внимания районные чтения к 85-летию со дня образования Новосибирской области (Северный, Каргатский, Венгеровский районы). Для создания исследовательских работ участники чтений используют не только библиографические и литературные источники, но и архивные материалы, рассказы старожилов и переписку с известными земляками. Составленные по материалам чтений сборники докладов станут ценной частью краеведческого фонда.


Большинство программ краеведческого направления являются долгосрочными. Библиотеки организуют и проводят акции, классные часы, встречи с участниками военных действий, в том числе СВО.

9.2. Формирование краеведческих БД и электронных библиотек

Библиотеки Новосибирской области участвуют в формировании Сводного областного информационного ресурса «Краеведческая аналитика» и Электронной библиотеки НГОНБ.

В 2022 г. в наполнении БД «Краеведческая аналитика» принимали участие 36 муниципальных библиотек области. Наибольшее количество краеведческих библиографических записей создано в: Сузунской ЦБС (3 242), Искитимской ЦБС (1 374), ЦБС г. Куйбышева (1 334), Куйбышевской ЦМБ (1 224), Маслянинской ЦБС (1 074), Чановской ЦБС (1 000).

ЕЖЕГОДНЫЙ ПРИРОСТ КРАЕВЕДЧЕСКИХ БИБЛИОГРАФИЧЕСКИХ ЗАПИСЕЙ, тыс.



Тенденция к снижению количества созданных записей объясняется рядом факторов:

- изменяется периодичность выпуска газет. Так, в отчетный период почти в четыре раза сократилось количество выпущенных номеров «Ордынской газеты». Редакция газеты «Приобская правда» в начале 2022 г. прекратила свое существование. В условиях слабого обновления краеведческих фондов, когда одним из основных источников комплектования сельских библиотек является подписка на районную газету, наблюдается острая проблема отсутствия материала для краеведческой росписи;
- не описываются материалы прошлых лет. Ретроспективная библиография становится невозможной при увеличении количества проектов и мероприятий;
- не хватает специалистов-библиографов.

Тем не менее отдельные библиотеки фиксируют увеличение количества записей по сравнению с отчетным годом: Тогучинская ЦБС (на 108 БЗ), ЦБС Северного района (на 160 БЗ).

Библиотеки ведут работу по оцифровке и созданию БЗ на цифровые копии опубликованных документов для Электронной библиотеки НГОНБ. В 2022 г. создана цифровая коллекция «Районная периодика» (см. раздел Электронные и сетевые ресурсы).

Кроме того, библиотеки создают и развивают базы данных собственной генерации. Активно в этом направлении работают библиотеки Новосибирского района («Герои социалистического труда», «Земля любимая – Краснообск»), Тогучинского района («Земляки», «Туристическая карта Тогучинского района»), Каргатского района («Эконавигатор по родному краю», «Сохраним историю вместе») и др.

Около 27% районных библиотек не имеют собственных электронных баз данных. Однако в каждой сельской библиотеке по-прежнему ведутся альбомы, папки, картотеки, содержащие сведения краеведческого характера. В отдельных библиотеках продолжается работа по ретро-конверсии карточных картотек в электронную форму (Колыванская ЦБС, Краснозерская ЦБС).

50% ЦБС Новосибирской области создают собственные электронные библиотеки. Большинство из них представляют собой гибридную платформу для размещения баз данных, полнотекстовых ресурсов, накопленных краеведческих материалов: «Сузуниана» (Сузунский район), «Сохраняя прошлое, создаем будущее» (Маслянинский район). Типичные разделы: история района, отдельные населенные пункты, почетные жители, Герои и участники Великой Отечественной войны, Герои Социалистического Труда. Важную часть электронных ресурсов библиотек составляет оцифровка фотоматериалов. Например, в рамках краеведческой акции «Фотография из старого альбома» ЦБС Кочковского района создала уникальную электронную коллекцию архивных и семейных фотографий.

Материалы электронных библиотек активно используются, о чем свидетельствуют показатели книговыдачи из ЭБ Колыванской ЦБС (11 921), Краснозерской ЦБС (15 014), Ордынской ЦБС (29 503), Северной ЦБС (17 575), Черепановской ЦБС (30 085). При этом обращение пользователей к электронным ресурсам способствует общему росту книговыдачи краеведческих документов (на 17% выше уровня 2021 г.).

Краткие выводы по разделу

В фокусе внимания библиотек – поиск новых форм и методов популяризации краеведческих ресурсов. Наиболее востребованными становятся конкурсы и турниры, предполагающие соревновательный момент и позволяющие проявить способности местных авторов и знатоков в области краеведения.

Библиотеки Новосибирской области активно развивают краеведческую проектную деятельность, осуществляемую при грантовой поддержке. В работе по продвижению краеведческих знаний библиотеки активно сотрудничают с местными органами власти, архивами, образовательными учреждениями, музеями, клубами. Локальный характер носят в основном проекты и программы сельских библиотек.

Создание новых БД в абсолютном большинстве не является приоритетным. Исследовательские проекты исчисляются единицами. Большое количество проектов и мероприятий, а также работа в социальных сетях и мессенджерах способствует увеличению книговыдачи краеведческих документов, но в то же время отнимает время для работы с фондом и справочным аппаратом, негативно сказывается на приросте БЗ и БД.

Наиболее продуктивны проекты, на основе которых библиотеки создают целый ряд библиотечных продуктов. Так формирование новых БД и электронных коллекций становится фундаментом для выпуска новых краеведческих изданий, которые в свою очередь могут влиться в библиотечный фонд, что отчасти решает одну из главных проблем – недостаток новых краеведческих источников информации. Поскольку почти треть библиотек не создает электронные БД собственной генерации, а половина библиотек не принимает участие в создании электронных коллекций, необходимо уделить этому направлению особое внимание.

10. ОРГАНИЗАЦИОННО-МЕТОДИЧЕСКАЯ ДЕЯТЕЛЬНОСТЬ

10.1. Оценка состояния региональной и муниципальной нормативно-правовой базы библиотечной деятельности

В регионе действует «Стратегия развития библиотечного дела в Новосибирской области до 2030 гг.» (2019 г.), в которой определены основные направления перспективного развития библиотечной отрасли на ближайшее десятилетие. Стратегия направлена на повышение роли библиотек в жизни местного сообщества; усиление эффективного взаимодействия библиотек и властных структур различного уровня; укрепление межведомственного взаимодействия и общественного статуса библиотек; обеспечение свободного доступа к информации для граждан, в том числе, с ограниченными физическими возможностями; поддержку непрерывного развития профессиональных компетенций работников библиотек.

При поддержке регионального министерства культуры на регулярной основе проводятся крупные книжные и литературные форумы и фестивали – «Белое пятно», «Книжная Сибирь», «Дедовские чтения» и другие. Важным событием для поддержания литературных традиций региона стал издательский проект «Библиотека сибирской литературы».

В Модельном стандарте деятельности общедоступной библиотеки Новосибирской области (2018 г.) учитывается специфика работы муниципальных библиотек, определены основные услуги и работы, показатели и критерии качества библиотечной деятельности. В документе прописаны нормы законодательных действий при нарушении принципов доступности к информации и культурным ценностям, прав граждан на библиотечное обслуживание, указаны региональные нормы размещения библиотек в муниципальных районах и в сельских поселениях.

Документ требует доработки в связи с возникшей необходимостью сертификации муниципальных библиотек на предмет присвоения им статусов «модельная библиотека» и «модельная библиотека нового поколения» на основе проектов документов: «Положение о муниципальных модельных библиотеках Российской Федерации» (РНБ, 2020 г.) и «Стандарт качества модернизации муниципальных библиотек» (РНБ, 2022 г.).

В рамках программы «Культура Новосибирской области» в 2023 г. дополнительно из регионального бюджета будет выделено 20 млн рублей на модернизацию трех библиотек.

10.2. Методическое сопровождение деятельности муниципальных библиотек со стороны ведущих библиотек муниципальных образований, наделенных статусом центральной (далее – ЦБ)

Методическая деятельность регламентируется Законом Новосибирской области «О развитии библиотечного дела в Новосибирской области» от 06.04.2009 № 321-ОЗ, Уставами библиотечных учреждений, положениями о соответствующих структурных подразделениях и должностными инструкциями сотрудников.

Функции региональных методических центров для муниципальных библиотек Новосибирской области выполняют областные библиотеки: Новосибирская государственная областная научная библиотека, Областная детская библиотека, Областная молодежная библиотека и Областная специальная библиотека для незрячих и слабовидящих.

Координирующим центром сети библиотек Новосибирской области является Новосибирская государственная областная научная библиотека – центральная библиотека Новосибирской области в соответствии с Законом Новосибирской области «О развитии библиотечного дела в Новосибирской области» от 06.04.2009 № 321-ОЗ.

На уровне муниципального образования организационно-методическое обеспечение библиотек осуществляют центральные (межпоселенческие) библиотеки района. В центральных библиотеках муниципальных районов области, городских округов и г. Новосибирске функционируют специальные структурные подразделения, отвечающие за методическую работу в районе: методико-библиографический отдел/сектор в 23 ЦБС, методический отдел/сектор в 8 ЦБС, инновационно-методический отдел в 5 ЦБС. В 3 ЦБС в структуре библиотеки отсутствует методическая служба.

Организационно-методическую поддержку муниципальным библиотекам г. Новосибирска осуществляют два методических центра: по работе с взрослым населением – ЦГБ им. К. Маркса, работе с детским населением – ЦГДБ им. А. П. Гайдара. Их методические функции отражены в Уставах учреждений, Положениях о методическом центре (на основании приказа комитета по культуре и искусству мэрии города Новосибирска от 02.07.2008 № 127-од), должностных инструкциях сотрудников отделов.

Главный содержательный аспект научно-методической работы содержит три основных направления: повышение квалификации, издательская деятельность, организационная и практическая помощь библиотекам. Методическая деятельность отражена в учредительных документах, уставах централизованных библиотечных систем:

- оказание методической и практической помощи библиотекам ЦБС;
- прогнозирование развития библиотечного дела в районе, анализ деятельности, выявление инновационного опыта работы библиотек;
- организация повышения квалификации, изучение, обобщение и распространение профессионального опыта в библиотеках района;
- организация различного вида исследований в области библиотечного дела;
- разработка библиотечных нормативных документов и технологий;
- разработка целевых программ, перспективных планов, концепций развития библиотечного дела;
- ведение сводной статистической отчетности общедоступных библиотек района.

Муниципальное задание от лица учредителя в части методического обеспечения в области библиотечного дела в 2022 г. выполняло 8 ЦБС Новосибирской области бюджетной организационно-правовой формы. В нем определены следующие виды работ:

- количество методических мероприятий (семинаров, конференций, стажировок, консультаций, справок);
- количество информационно-методических материалов (подготовка, издание информационно-методических материалов);
- количество индивидуальных и групповых консультаций, в т. ч. проведенных индивидуально;
- выезды в библиотеки района (консультационно-методические выезды).

В течение 2022 г. областными библиотеками как методическими центрами было организовано и проведено 136 методических мероприятий (совещания, семинары, конференции, круглые столы, вебинары), дано 1 859 консультаций.

Консультирование осуществляется непосредственно при посещении библиотек, по телефону, электронной почте, в групповых чатах WhatsApp. Самые актуальные вопросы: подготовка заявок на конкурс по созданию модельных библиотек; заполнение формы 6-НК; подготовка отчетных документов по модернизации библиотек в рамках национального проекта «Культура», заполнение статистических форм в «Libstat» и АИС «Статистика».

В целях реализации региональных и федеральных программ в рамках национального проекта «Культура» проектным офисом проведено 22 рабочих совещания, в т. ч. 10 выездных консультаций.

Разработана учебная программа «Методическая служба современной публичной библиотеки» (40 академических часов) образовательного центра «Сибирика» на базе Новосибирской государственной областной научной библиотеки. Профессиональное обучение прошли 17 методистов муниципальных библиотек.

Значимыми методическими мероприятиями межрегионального и областного уровня стали:

- Профессиональное мероприятие библиотечного сообщества Новосибирской области – **Ежегодное совещание директоров государственных и муниципальных библиотек**. Стало традицией в апреле подводить итоги деятельности библиотек Новосибирской области за прошедший год и намечать основные задачи и направления на будущее. В 2022 г. ключевой темой совещания стало обсуждение трансформации библиотек в контексте «Стратегии развития библиотечного дела в Российской Федерации до 2030 года». В работе совещания приняли участие 115 специалистов, подключений к онлайн-трансляции 150.
- **Впервые состоялась выездная Школа директоров муниципальных библиотек в Сузунском районе 27–30 августа 2022 г.** Проект стал первым креативным мероприятием, на котором руководители библиотечных учреждений из 33 муниципальных образований собрались вместе для повышения профессионального уровня, обмена опытом и укрепления связей внутри профессионального сообщества.

- **Совещание рабочей группы «Библиотеки Сибири» при Координационном совете Межрегиональной ассоциации «Сибирское соглашение» по культуре, на котором обсудили внедрение федеральной программы «Пушкинская карта» в библиотеках.** В совещании, прошедшем на базе Новосибирской государственной областной научной библиотеки, приняли участие представители более ста библиотек не только Сибири, но и всей России.
- Продолжением темы по вопросу подключения к «Пушкинской карте» стало **рабочее совещание с руководителями библиотек муниципальных районов и городских округов Новосибирской области.** Для определения сдерживающих факторов и оценки готовности библиотек был использован метод анкетирования, на основе которого был сделан анализ основных проблем и методов их решения, связанных с реализацией проекта «Пушкинская карта» в муниципальных районах. Согласно принятой на совещании Дорожной карты библиотеки Новосибирской области должны войти в проект в марте 2023 г.
- **Межрегиональный научно-практический онлайн-семинар «Гений места: технологии и практики работы».** Встреча объединила экспертов со всей страны. Главная задача семинара состояла в том, чтобы представить коллегам популярные практики и кураторский опыт, новые форматы взаимодействия с пользователем в развитии точек концентрации талантов на площадках библиотек. В семинаре приняли участие специалисты Центра развития библиотечной деятельности Департамента модельных библиотек РГБ Я. Куркина и В. Яшкова. В обсуждении актуальных вопросов и лучших практик проекта «Гений места» приняли участие специалисты из 10 регионов страны, в том числе из Москвы, Оренбурга, Белгорода, Рязани, Кургана, Новосибирской области, Алтайского края, Республики Бурятия, Республики Коми, Ямало-Ненецкого автономного округа.
- С 17 по 19 ноября Новосибирская областная молодежная библиотека и Совет молодых специалистов при министерстве культуры Новосибирской области провели IV Межрегиональный слет молодых специалистов сферы культуры «Самореализация молодежи – залог успешного развития региона». В слете приняли участие молодые специалисты учреждений культуры: библиотек, театров, музеев, культурно-досуговых учреждений, творческих союзов и общественных организаций из 26 муниципальных районов и городских округов Новосибирской области, представители Алтайского края, Республики Алтай, Красноярского края, Кемеровской области, Омска, Томска, Донецка и Луганска.
- В мае Новосибирская областная молодежная библиотека в четвертый раз провела **Межрегиональную образовательную акцию «Библиотечный диктант»**, приуроченную к Общероссийскому дню библиотек, призванную привлечь внимание общественности к библиотекам, к их возможностям и ресурсам, популяризовать библиотечную профессию в молодежной среде. В преддверии акции в библиотеках 38 регионов России было организовано 276 площадок, на которых с 11 по 28 мая состоялись просветительские мероприятия в поддержку Библиотечного диктанта. Наибольшее количество площадок было организовано в библиотеках Красноярского края, Новосибирской, Самарской, Иркутской областей и Республики Башкортостан. Всего на вопросы онлайн-теста ответили более 3 000 человек – молодежь, люди среднего и старшего возраста и даже дошкольники, жители 72 регионов России и ряда зарубежных государств (Республики Беларусь, Республики Казахстан, Приднестровской Молдавской Республики), Донецкой Народной Республики и Луганской Народной Республики.

С целью всестороннего изучения состояния библиотечного обслуживания, анализа и оценки результатов деятельности библиотек муниципальных районов и городских округов Новосибирской области, составления рекомендаций и предложений по совершенствованию и повышению эффективности библиотечной работы в 2022 г. организованы комплексные обследования муниципальных библиотек Новосибирской области. В прошедшем году специалисты 4 областных библиотек обследовали библиотеки г. Искитима и Искитимского района, Чулымского, Доволенского, Новосибирского районов и п. Кольцово. Объектами обследования стали 37 библиотек, среди них 5 центральных, 1 городская, 5 детских, 26 сельских библиотек. По окончании комплексного обследования с целью повышения профессиональной квалификации и обмена опытом для сотрудников муниципальных библиотек проводится семинар «Развитие общедоступных библиотек в современных условиях: новые технологии и новые формы работы».

Специалистами методических отделов общедоступных библиотек в 2022 г. проведено 366 профессиональных мероприятий, в том числе в онлайн-формате, 8 127 консультаций. В рамках муниципальных программ повышения квалификации, принятых в ЦБС, например: «Горизонты роста» (Коченевский район), «Библиоакадемия «Развитие» (Кочковский район), «Мастерство и качество» (Куйбышевский район), «Школа начинающего библиотекаря» (Кыштовский район) и пр. проведено 419 обучающих методических мероприятий.

Выезды в библиотеки – одна из продуктивных форм методической помощи. В 2022 г. осуществлен 821 выезд в библиотеки, что на 222 выезда больше, чем в 2021 г. Все центральные библиотеки муниципальных районов смогли оказать своим структурным подразделениям методическую помощь на местах. Лидерами по количеству выездов стали: ЦБС Карасукского района (50), Мошковская ЦБС (34), ЦБС Новосибирского района (36). При этом проводилась консультационная помощь по ведению документации, справочно-библиографической работе, выставочной деятельности, инновационным формам массовой работы.

Все библиотеки ежемесячно проводят мониторинг по выполнению национальных целей, результаты которого предоставляют в научно-методический отдел ГАУК НСО НГОНБ, данные анализируются и предоставляются в Министерство культуры Российской Федерации через АИС «Статистическая отчетность отрасли».

10.3. Кадровое обеспечение методической деятельности в разрезе муниципальных образований

В муниципальных библиотеках Новосибирской области работают 100 методистов, что составляет 4,5% от числа основного персонала библиотек, в т. ч. 6 методистов по работе с детьми. В муниципальных библиотеках г. Новосибирска работает 17 методистов. В ЦБС г. Бердска функции методиста выполняет заместитель директора, в ЦБС Карасукского района заместитель директора по методической работе и библиотечной деятельности совмещает функции заведующего методическим отделом. Наблюдается ситуация, когда методист числится в штатном расписании, а ставка вакантна.

Самостоятельные методические отделы выделены в структуре штатного расписания в четырех центральных библиотеках (ЦБС Искитимского, Карасукского, Северного и Тогучинского районов). Состав этих отделов профессионально скомплектован, состоит из 3–4 методистов. Методическую функцию в 13 центральных библиотеках муниципальных образований осуществляет методико-библиографический отдел. Недостатком является то, что наряду с методистом в штате отдела нередко, кроме библиографа, присутствуют редактор, технический специалист, художник и др. специалисты. Это снижает эффективность методической работы, так как сотрудники отдела выполняют разные задачи, разноплановую профессиональную работу.

Таким образом, уровень методического и кадрового обеспечения в муниципальных библиотеках Новосибирской области очень разный – от полного отсутствия методических структурных подразделений (ЦБС г. Бердска, Кольцовская городская библиотека) до полной реализации методических функций в Сузунской ЦБС, где в структуре центральной модельной библиотеки есть инновационно-методический отдел (штат 4 человека). Кроме этого методические функции выполняют практически во всех ЦБС сотрудники ОК и ОД, библиографы ЦБС в соответствии с профильным направлением.

10.4. Повышение квалификации библиотечных специалистов

Развитие кадрового потенциала библиотек Новосибирской области определяется федеральными и региональными документами стратегического направления и осуществляется на основе системы непрерывного образования библиотечных специалистов региона. В ее основу заложены получение квалификации, обновление знаний, приобретение нового опыта, совершенствование социальных и профессиональных компетенций, мотивация к карьерному росту.

Доля сотрудников, прошедших переподготовку и повышение квалификации (на основании удостоверений установленного образца)

В 2022 г. из числа основного персонала государственных и муниципальных библиотек Новосибирской области и г. Новосибирска прошли обучение в системе дополнительного

профессионального образования по программам повышения квалификации и профессиональной переподготовки по направлению «Библиотечно-информационная деятельность» 638 чел. (29%), в том числе:

- 76 чел. – работники областных библиотек (30%);
- 448 чел. – работники муниципальных библиотек Новосибирской области (70%);
- 114 чел. – работники муниципальных библиотек города Новосибирска (22%).

Ежегодно по квоте для Новосибирской области за счёт средств федерального проекта «Творческие люди» национального проекта «Культура» проходят повышение квалификации около 200 работников государственных и муниципальных библиотек. Работники библиотек повышают квалификацию в рамках федерального проекта «Кадры для цифровой экономики» национальной программы «Цифровая экономика Российской Федерации» и федерального проекта «Содействие занятости» национального проекта «Демография».

Анализ статистических данных по результатам участия работников Централизованных библиотечных систем области в повышении квалификации показал разную степень интенсивности обучения. Доля работников, прошедших повышение квалификации в 2022 г. из числа основного персонала 36 ЦБС Новосибирской области: более 50% – 8 ЦБС; от 21% до 49% – 20 ЦБС; менее 20% – 8 ЦБС.

В число лидеров вошли ЦБС Куйбышевского, Северного, Кочковского, Купинского, Чистоозёрного, Татарского районов, городов Барабинска и Куйбышева.

На протяжении ряда лет остаётся низким показатель по прохождению программ профессиональной переподготовки: в 2021 г. – 10 чел., в 2022 г. – 18 чел. Основная причина – финансовая, так как подобные программы обучения реализуются на платной основе.

Особого внимания требует состояние образовательного уровня и повышения квалификации работников малых библиотек, находящихся в сельской местности. Из 873 библиотекарей, работающих в сельских библиотеках:

- прошли повышение квалификации 237 чел. (27%);
- с высшим образованием – 296 чел. (34%), из них библиотечное – 65 чел. (22%);
- со средним профессиональным – 484 чел. (56%), из них библиотечное – 198 чел. (41%);
- со средним общим образованием – 93 чел. (11%).

Прошли повышение квалификации 237 чел. (27%)



На региональном уровне в рамках непрерывного образования работников библиотек Новосибирской области созданы условия для:

- обучения в образовательных учреждениях высшего образования и среднего профессионального образования по направлению «Библиотечно-информационная деятельность»: Новосибирский государственный педагогический университет, Новосибирский областной колледж культуры и искусств;
- повышения квалификации в образовательных центрах на базе федеральной библиотеки ГПНТБ СО РАН и государственных областных библиотек: НГОНБ, НОМБ, НОСБ.

В 21 ЦБС Новосибирской области реализуются долгосрочные программы, направленные на повышение квалификации и развитие профессиональных компетенций персонала.

Доля сотрудников, нуждающихся в профессиональной переподготовке и повышении квалификации – 71% от основного персонала библиотек.

Из опросов, проведенных среди работников библиотек Новосибирской области, выявлена потребность в формировании необходимых компетенций: инновационная и проектная

деятельность в библиотеках, креативное мышление, организация библиотечного пространства, создание и продвижение библиотечных продуктов и услуг, реклама и PR-деятельность библиотеки, управление современной библиотекой и персоналом, библиотечный маркетинг, библиотека в виртуальном пространстве.

Образовательный центр «Сибирика», созданный на базе Новосибирской государственной областной научной библиотеки, осуществляет образовательную деятельность по программам дополнительного профессионального образования (повышение квалификации) для работников библиотек г. Новосибирска и Новосибирской области (лицензия министерства образования Новосибирской области № 10683 от 25 сентября 2018 г.).

За 5 лет работы образовательным центром «Сибирика» реализовано около 50 программ повышения квалификации, по которым прошли обучение 1 168 чел., что составляет 53% от основного персонала общедоступных библиотек Новосибирской области. Основная часть обучающихся: руководители и специалисты государственных, муниципальных и школьных библиотек, проходят обучение на безвозмездной основе за счёт включения образовательных программ в государственное задание НГОНБ. Интенсивность образовательной деятельности достаточно высокая, каждые 2-3 недели запускается программа обучения. С 2020 г. образовательный центр «Сибирика» реализует образовательную деятельность в среде дистанционного обучения на образовательной платформе «Moodle». Ежегодно реализуется более десяти образовательных программ в очной и дистанционной форме, проводится обучение в формате профессиональных стажировок.

В 2022 г. обучение прошли 180 чел., что составляет 42% от числа повысивших квалификацию работников основного персонала ЦБС Новосибирской области за отчётный год. Тематика образовательных программ определяется актуальностью задач, стоящих перед библиотеками, а также потребностями библиотечных специалистов, выявленных в ходе опросов работников библиотек области. По результатам опросов разработаны новые программы для обучения целевых групп библиотечных специалистов с учётом требований профессионального стандарта «Специалист по библиотечно-информационной деятельности»: работники модельных библиотек, библиографы, краеведы, каталогизаторы, методисты.

Профиль и содержание программ повышения квалификации направлены на совершенствование профессиональных компетенций библиотечных специалистов. Топ-5 наиболее востребованных программ составил: «Социокультурное проектирование в деятельности библиотек», «Информационные технологии, сервисы и ресурсы модельной библиотеки», «Краеведческая деятельность современной библиотеки», «Технология оцифровки библиотечных фондов», «Методическая служба современной публичной библиотеки».

10.5. Профессиональные конкурсы

Ежегодно специалисты библиотек принимают участие в профессиональных конкурсах, которые являются эффективной формой повышения квалификации, стимулируют творчество и профессиональную активность.

В 2022 г. Новосибирская область стала победителем в конкурсе «Самый читающий регион России». Специалист НГОНБ Сергей Петунин одержал победу в конкурсе «Библиотекарь года» в номинации «Лучший библиотекарь России».

Отчёт о деятельности муниципальных библиотек Новосибирской области занял второе место на VIII Всероссийском конкурсе «Библиотечная аналитика – 2021» среди центральных библиотек субъектов Российской Федерации.

По итогам II Всероссийского конкурса «Изучаем чтение» (Секция по чтению и Секция детских библиотек Российской библиотечной ассоциации при поддержке Российской национальной библиотеки и Российской государственной детской библиотеки) НГОНБ получила диплом за исследование «Что читают жители региона?».

Муниципальные библиотеки области не менее результативно принимают участие в общероссийских конкурсах:

- Всероссийский творческий конкурс «Добро пожаловать в библиотеку!» информационно-образовательного ресурса «Шаг вперед» г. Санкт-Петербург – диплом I степени за победу в номинациях «Лучшая авторская методическая разработка» и «Видеоролик» (ЦБС Колыванского района);

- Всероссийский конкурс «Успех. Успешность. Компетентность» проекта «Талантикус» (ЦБС Кольванский района);
- II Всероссийский конкурс для библиотек «Изучаем чтение» с проектом «Молодежное чтение: обновленное временем», организаторы РГДБ и РНБ (ЦБС г. Бердска).

В 2022 г. сотрудники муниципальных библиотек принимали участие в профессиональных конкурсах разного уровня, в том числе областных:

- «Лучшее муниципальное учреждение культуры, находящееся на территориях сельских поселений Новосибирской области, и их работники» (конкурс министерства культуры Новосибирской области);
- конкурс стартапов «Со мной регион успешнее» (организатор «Ресурсный Центр поддержки общественных инициатив» при поддержке министерства региональной политики Новосибирской области);
- «Библиотечный олимп» – областной конкурс качества для общедоступных библиотек Централизованных библиотечных систем Новосибирской области (организатор НГОНБ);
- «Приложение к отчёту» – конкурс среди детских библиотек (организатор НОДБ им. А. М. Горького);
- конкурс актуальных форматов работы библиотек с молодежью «Ex professo (со знанием дела)» (организатор НОМБ);
- конкурс «Лучший информационно-аналитический отчет по итогам работы муниципальных библиотек в 2021 году» (организатор НГОНБ) и пр.

Библиотеки не только принимали участие в конкурсах различного уровня, но и сами были их организаторами. Центральными библиотеками организованы районные профессиональные конкурсы: конкурс на лучшую организацию библиотечного пространства «Создай свой образ», в котором приняли участие 16 библиотек ЦБС (Ордынский район); профессиональный конкурс «Новосибирская область: лики времени», в нем приняли участие 17 библиотекарей Северного района, «Калейдоскоп традиций» – профессиональный конкурс на лучшее мероприятие в рамках Года народного искусства и нематериального культурного наследия России (Здвинский район), ежегодный районный профессиональный конкурс «Библиотекарь-профессионал» (Куйбышевский район) и пр. В Искитимском районе организован профессиональный конкурс «Лучшая библиотека – 2022» по двум номинациям: «Родники народные: мультимедийный продукт, посвященный Году культурного наследия народов России» и «Обзор как искусство»: лучший библиографический обзор. На конкурс было представлено 30 работ.

Краткие выводы по разделу

Деятельность методических служб направлена на совершенствование деятельности библиотечной сети Новосибирской области. Осуществляется большой объем работы по оказанию методической и практической помощи библиотекам по освоению инноваций, повышению квалификации, мониторингу и прогнозам развития библиотечной деятельности.

Приоритетными направлениями методической деятельности являются:

- внедрение инновационного опыта в библиотеках области;
- продвижение и развитие информационных технологий;
- организация и проведение мероприятий по повышению квалификации;
- управление библиотеками через развитие программно-проектной деятельности;
- привлечение библиотек к участию в областных, региональных и районных профессиональных конкурсах и развитие творческой инициативы библиотекарей.

Знания, приобретенные библиотечными работниками на обучающих мероприятиях, способствуют улучшению организации работы с пользователями и улучшению качества предоставляемых услуг, внедрению современных информационных технологий в библиотечные процессы.

11. БИБЛИОТЕЧНЫЕ КАДРЫ

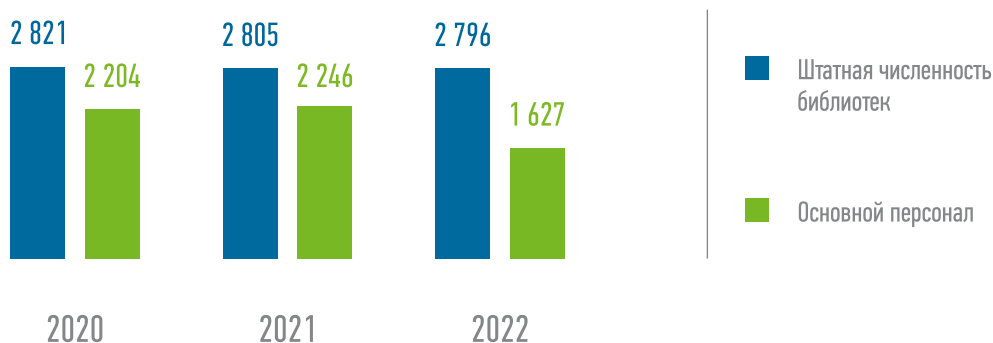
Приложение таблицы 9, 10, 15

11.1. Изменения в кадровой ситуации в библиотечной сфере, обусловленные реализацией национальных, федеральных, региональных и муниципальных проектов и программ, «дорожных карт» и др.

Важнейшим ресурсом деятельности общедоступных библиотек является персонал. Согласно штатному расписанию в библиотеках Новосибирской области работает 2 796 специалистов. Численность основного персонала составила 2 213 человек.

Изменения кадровой политики в библиотеках региона регулируются на основе правовых актов и нормативных документов федерального, регионального и муниципального уровней: национального проекта «Культура» федерального проекта «Творческие люди», федеральной программы «Кадров для цифровой экономики» национальной программы «Цифровая экономика Российской Федерации» и федеральной программы «Содействие занятости» национального проекта «Демография».

Основным региональным документом, направленным на поддержку регулярного обновления профессиональных знаний и формирование современных компетенций у специалистов общедоступных библиотек является «Стратегия развития библиотек Новосибирской области до 2030 года».



11.2. Общая характеристика персонала муниципальных библиотек, библиотек-структурных подразделений КДУ и иных неблиотечных организаций, оказывающих библиотечные услуги населению в 2022 г.

Библиотечные кадры, образование

| | Штат библиотек, ед. | Всего численность работников | Основной персонал | Образование | | | |
|--------------------------------------|---------------------|------------------------------|-------------------|--------------|--------------|--------------------------|--------------|
| | | | | высшее | | Среднее профессиональное | |
| | | | | всего | библиотечное | всего | библиотечное |
| Муниципальные библиотеки | 2 425 | 2 389 | 1 957 | 1 101 | 296 | 734 | 329 |
| Сельские библиотеки | 873 | 914 | 873 | 296 | 65 | 484 | 198 |
| Государственные библиотеки | 371 | 350 | 256 | 221 | 52 | 30 | 9 |
| Библиотеки-структурные подразделения | 28 | 28 | 28 | 7 | 2 | 16 | 4 |
| Всего | 2 796 | 2 739 | 2 213 | 1 322 | 348 | 764 | 338 |

Развитие библиотечных кадров включает ряд аспектов: непрерывное обучение и повышение квалификации, привлечение молодых специалистов, социальная поддержка и закрепление кадров, мотивация персонала и имидж профессии.

На 01.01.2023 г. в 828 государственных и муниципальных библиотеках Новосибирской области и в 25 структурных подразделениях учреждений, осуществляющих библиотечную деятельность, количество основного состава персонала составило 2 213 человек из них, с высшим образованием – 1 322 (59,7%). Наблюдается положительная динамика по сравнению с 2021 г. на 0,2%, соответствует показателям по библиотекам РФ, составляющим 55%.

Количество библиотечных специалистов с профессиональным высшим и средним специальным образованием составляет 30,9% (686 чел.) от основного состава работников библиотек. Показатель снизился относительно 2021 г. на 1,4% и по-прежнему остается существенно ниже общероссийского уровня (47%). Данные статистики говорят о том, что в библиотеках сокращается количество специалистов с профильным образованием.

Из основного состава персонала библиотек 127 чел. (5,7%) имеют общее среднее образование, данная категория работников не может быть включена в систему повышения квалификации.

Средний возраст основного состава библиотечного персонала остался на уровне 2021 г. и составил 46 лет: до 30 лет – 10,2%; 30–55 лет – 63%; старше 55 лет – 26,8%. Две трети работающих библиотекарей – люди среднего возраста – от 30 до 55 лет.

Из общего количества персонала общедоступных библиотек имеют инвалидность 81 человек (2,9%), из них в муниципальных библиотеках и библиотеках-структурных подразделениях – 68 человек (2,8%).

Численность работников, прошедших повышение квалификации/переподготовку по библиотечно-информационной деятельности – 638 человек (28,8%), из них в муниципальных библиотеках и структурных подразделениях 562 человека (28,7%); обучение (инструктирование) по вопросам, связанным с предоставлением услуг инвалидам 737 человек (33,3%), из них в муниципальных библиотеках и структурных подразделениях 570 человек (29,1%).

Почти половина сотрудников библиотек (45%) работают более 10 лет, 23% сотрудников библиотек имеют стаж работы менее 3 лет.

Анализ библиотечных работников по стажу работы и возрастным характеристикам свидетельствует о том, что в области сохраняется негативная тенденция естественного старения кадров и недостаточного притока молодых. Имеет место проблема текучести кадров среди молодых специалистов, но в основном это работники без профильного библиотечного образования, которые не рассматривают профессию библиотекаря на долгосрочную перспективу.

Для сельских библиотек характерна стабильность кадрового состава: основной состав библиотекарей на селе – это женщины предпенсионного и пенсионного возраста. Это говорит о том, что молодежь не желает связывать свою трудовую деятельность с профессией библиотекаря, одной из основных причин этого является низкий уровень оплаты труда. Наблюдается негативная тенденция в сельской местности: когда уходят специалисты на заслуженный отдых, в сельскую библиотеку сложно найти подходящую кандидатуру.

Анализ состояния образовательного уровня библиотечных специалистов показал нестабильную ситуацию со специалистами с библиотечным образованием (2020 г. – 752, 2021 г. – 726, 2022 г. – 686). В среднем в каждой библиотечной системе Новосибирской области работают по 6 специалистов со средним и высшим профильным образованием.

В 2022 г. неполный рабочий день в муниципальных библиотеках и библиотеках-структурных подразделениях работали 409 специалистов (18,5%), по сравнению с 2021 г. показатель сократился на 19 человек.

В Барабинском районе в 10 библиотеках в обязанности заведующего Дома культуры вменены функции библиотекаря (открыть библиотеку, принять и выдать книги). Наибольшее количество специалистов, работающих неполный рабочий день, в районах: Кыштовском – 25, Барабинском – 23, Купинском – 22, Карасукском – 21.

Показатели нагрузки на одного библиотечного работника в муниципальных библиотеках Новосибирской области составляют: по числу пользователей – 431; по количеству книговыдач – 8 431; по числу посещений – 4 853. По сравнению с прошлым годом показатели нагрузки сократились незначительно.

11.3. Оплата труда

Согласно статистическим данным средняя заработная плата по региону в 2022 г. составила 39,3 тыс. руб. Заработная плата библиотечных специалистов в районах и городских округах Новосибирской области (без г. Новосибирска) в 2022 г. составила 40,3 тыс. руб. (в 2021 г. – 36,5 тыс. руб.). Самая низкая заработная плата у библиотечных специалистов в районах: Черепановском – 34,9 тыс. руб., Искитимском – 33,6 тыс. руб., Ордынском – 35,1 и Купинском – 35,4 тыс. руб.

Самый высокий уровень заработной платы в районах: Здвинском – 40,1 тыс. руб., Северном – 39,7 тыс. руб., Сузунском – 39,6 тыс. руб., Мошковском – 39,2 тыс. руб. Средняя заработная плата у библиотечных специалистов г. Новосибирска составляет 48 тыс. руб.

СРЕДНЯЯ ЗАРАБОТНАЯ ПЛАТА
В БИБЛИОТЕКАХ НОВОСИБИРСКОЙ ОБЛАСТИ
в 2020–2022 гг., тыс. руб.



Краткие выводы по разделу

Анализ кадровой ситуации в библиотеках Новосибирской области характеризуется рядом проблем:

- разрыв между профессиональными компетенциями библиотечных специалистов и современными требованиями к деятельности библиотек в условиях модернизации и в соответствии с профессиональным стандартом «Специалист по библиотечно-информационной деятельности»;
- доля работников библиотек с профильным библиотечным образованием на протяжении ряда лет остаётся на уровне 30 %;
- показатели по участию в повышении квалификации не закрывают потребности большинства работников библиотек, особенно в сельской местности.

Направления работы для улучшения:

- в период введения профессионального стандарта «Специалист по библиотечно-информационной деятельности» организовать работу по анализу образовательного уровня персонала библиотек и достижению требований к образованию и обучению, повышению квалификации (не реже одного раза в три года);
- максимально использовать возможности повышения квалификации в рамках образовательных программ ФП «Творческие люди» национального проекта «Культура», ФП «Кадры для цифровой экономики» национальной программы «Цифровая экономика Российской Федерации» и ФП «Содействие занятости» национального проекта «Демография»;
- стремиться к разработке и реализации долгосрочных программ профессионального развития персонала библиотек.
- проводить исследования и мониторинги по выявлению потребности в профессиональной переподготовке и повышении квалификации.

12. МАТЕРИАЛЬНО-ТЕХНИЧЕСКИЕ РЕСУРСЫ БИБЛИОТЕК

12.1. Общая характеристика зданий (помещений) муниципальных библиотек, библиотек-структурных подразделений КДУ и иных небиблиотечных организаций, оказывающих библиотечные услуги населению

Большое значение для успешного решения задач, стоящих перед библиотеками, имеет крепкая и стабильно развивающаяся материально-техническая база. К сожалению, финансовое обеспечение, выделяемое для нужд библиотек, недостаточное и позволяет только минимально поддерживать хозяйственную деятельность.

Общая площадь помещений общедоступных библиотек Новосибирской области составляет 118,6 тыс. кв. м, для хранения фондов – 37,9 тыс. кв. м, для обслуживания пользователей – 65,8 тыс. кв. м. Из них площадь, занимаемая муниципальными общедоступными библиотеками, составляет 104,8 тыс. кв. м.

Общая площадь библиотек-структурных подразделений КДУ – 0,8 тыс. кв. м, из них для хранения книжных фондов – 0,3 тыс. кв. м и для обслуживания пользователей – 0,5 тыс. кв. м.

Из общей площади помещений муниципальных общедоступных библиотек в оперативном управлении находится – 91,3 (77,1%) тыс. кв. м, по договору аренды площадь помещений составляет 18,6 (15,2%) тыс. кв. м, прочие – 8,7 (6,7%) тыс. кв. м.

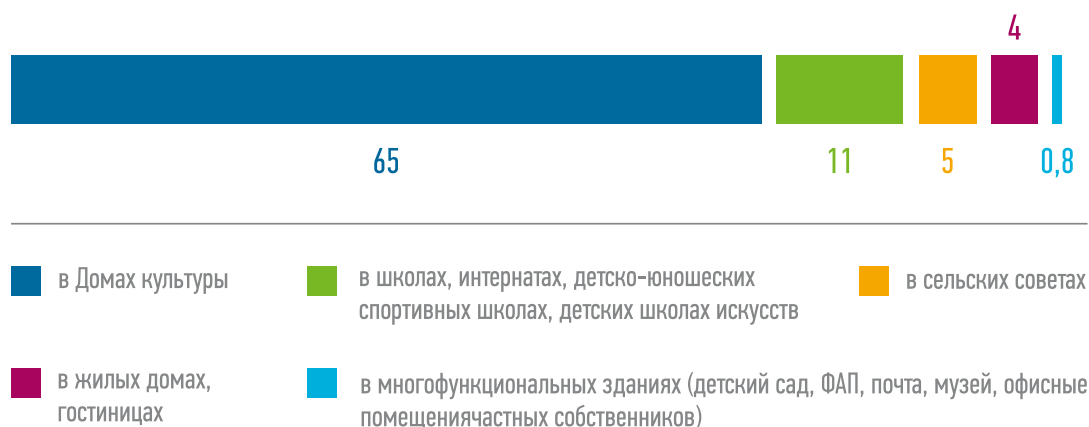
В связи с перемещениями в другие здания произошли изменения по площади помещений, занимаемых структурными подразделениями: в ЦБС Барабинского, Искитимского, Купинского, Венгеровского, Кочковского, Маслянинского, Мошковского районов, проведена трансформация и перепланировка площадей Центральной библиотеки им. М. Е. Салтыкова-Щедрина Центрального округа г. Новосибирска, центральной и детской библиотек ЦБС. г. Куйбышева.

Две библиотеки находятся в зданиях – объектах культурного наследия регионального значения: Новосибирская областная молодежная библиотека и центральная районная библиотека им. Д. Лихачева ЦБС Калининского района г. Новосибирска.

За три года произошли изменения и в функциональном распределении площадей библиотек – площади помещений для хранения фондов сократились, а для обслуживания пользователей расширились. Причиной этого является модернизация библиотек, т. к. особенность обновленных библиотек заключается в создании многофункционального пространства для пользователей с открытым доступом к фондам.

В большей степени муниципальные библиотеки размещаются в приспособленных помещениях: 65% библиотек расположены в Домах культуры, чаще на 2 этаже; 11% – в школах, интернатах, детско-юношеских спортивных школах, детских школах искусств, 5% библиотек – в сельских советах; 4% библиотек – в жилых домах, гостиницах; 0,8% библиотек – в многофункциональных зданиях (детский сад, ФАП, почта, музей, офисные помещения частных собственников).

МУНИЦИПАЛЬНЫЕ БИБЛИОТЕКИ,
НАХОДЯЩИЕСЯ В ПРИСПОСОБЛЕННЫХ ПОМЕЩЕНИЯХ, %



Три библиотеки ЦБС Новосибирского района размещены в модульных зданиях, специально спроектированных для библиотек. Только 8 % библиотек имеют отдельно стоящие здания.

В настоящее время из 853 библиотек 13 учреждений требуют капитального ремонта (1,5 %) с общей площадью 1,8 тыс. кв. м, это на 3 библиотеки больше, чем в 2021 г. Наибольшее количество библиотек, требующих капитального ремонта, находится в г. Барабинске – 3, Сузунском районе – 4; Новосибирском районе – 2.

В капитальный ремонт включаются работы по замене кровли здания, оконных блоков, дверных проемов, электрики, пожарно-охранных систем, пола и т.д.

Для большинства библиотек остаются актуальными следующие проблемы: несоответствие помещений санитарно-гигиеническим нормам (низкий температурный режим, недостаточная освещенность помещений); отсутствие достаточных средств на своевременный ремонт и переоборудование помещений в целях создания комфортной среды для посетителей, создание условий для безбарьерного общения пользователей с ограниченными возможностями здоровья; приобретение мебели и современного библиотечного оборудования; низкие темпы внедрения информационно-коммуникационных технологий.

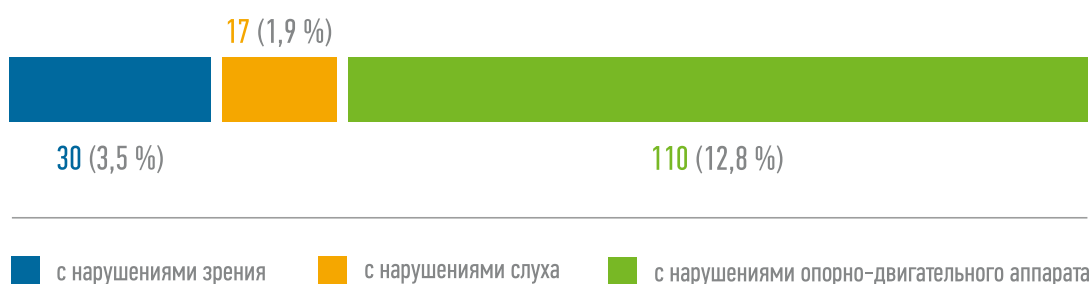
Температурный режим в зимний период не соответствует санитарным нормам в помещениях библиотек Доволенского, Здвинского, Карасукского, Мошковского, Татарского, Усть-Таркского, Черепановского, Чулымского районов и ряде других.

Маленькие площади сельских библиотек не способствуют полноценному библиотечному обслуживанию населения: Федоровская Северного района (12 кв. м); Шадринская Искитимского района (19 кв. м); Михайловская, Городищенская, Хаповская Здвинского района (по 20 кв. м); Петровская (15 кв. м), Тюменская (16 кв. м), Вороновская (19 кв. м) Купинского района.

Для решения этих проблем необходимо строительство модульных библиотек или зданий библиотек, соответствующих требованиям Модельного стандарта деятельности публичной библиотеки.

Из 853 общедоступных библиотек имеют здания (помещения), доступные для лиц с ограниченными возможностями здоровья: нарушениями зрения – 30 (3,5 %), из них 4 государственные областные библиотеки; слуха – 17 (1,9 %), из них государственные областные библиотеки – 4, опорно-двигательного аппарата – 110 (12,8 %), из них – 3 государственные областные библиотеки.

ЗДАНИЯ, ДОСТУПНЫЕ ДЛЯ ЛИЦ С ОГРАНИЧЕННЫМИ ВОЗМОЖНОСТЯМИ ЗДОРОВЬЯ



Из 25 библиотек-структурных подразделений КДУ имеет помещения, доступные для лиц с ОВЗ только 1 библиотека.

Только 21 % помещений библиотек пригодны для посещения людей с ограниченными возможностями здоровья.

В библиотеках остаются актуальными проблемы: установка пандусов, поручней, наличие парковок, информационных знаков, входных площадок, кнопок вызова сотрудников для оказания ситуационной помощи, приобретение специального оборудования, так как в отчетном году не было финансирования по программе «Доступная среда».

В Болотнинском районе входы 5 сельских библиотек оснащены кнопками вызова библиотечного специалиста (Центральная районная библиотека, Детская библиотека, Новобибеевская сельская библиотека, Светлополянская сельская библиотека, Корниловская сельская библиотека).

В Кыштовском районе вход в здание, где расположены районная и детская библиотеки, смонтирован новый, соответствующий стандартам, пандус, оснащенный табличкой с кнопкой вызова персонала.

В Краснозерском районе в Центральной библиотеке созданы условия доступности людей с ОВЗ. Отремонтирован отдел абонемента, проведен ремонт санузла, расширен дверной проем. Здания КДЦ, в которых находятся библиотеки, оборудованы пандусами, установлены кнопки вызова персонала.

В ЦБС Северного района установлены кнопки вызова помощника для 8 сельских библиотек.

В ЦБС Сузунского района в центральной библиотеке (детский отдел) оборудован пандус, имеется кнопка вызова. Пандусами и кнопками оборудованы Дома культуры и другие учреждения, в которых находятся сельские библиотеки. Для создания условий библиотечно-информационного обслуживания лиц с ограниченными возможностями здоровья приобретена навигация (указатели, разделители, таблички, стенд), мебель, выставочное оборудование.

В ЦБС Чановского района в центральной и детской библиотеках установлена кнопка оповещения о прибытии маломобильных групп граждан.

В ЦБС Колыванского района центральная и детская библиотеки оборудованы для лиц с нарушениями опорно-двигательного аппарата – есть пандус, распашные двери, доступ к интернету и зал для проведения мероприятий. Здания, где находятся сельские библиотеки, недоступны для лиц с нарушениями опорно-двигательного аппарата.

В Искитимской ЦБС для слабовидящих приобретены указатели движения, которые размещены в межпоселенческой и районной детской библиотеках, вывеска со шрифтом Брайля «Режим работы», цветовые ограничители для крыльца. Основная часть помещений сельских библиотек размещается на вторых этажах Домов культуры, которые имеют пандусы.

В ЦБС г. Искитима за счет бюджета Новосибирской области было оборудовано новое сантехническое помещение по программе «Доступная среда», приобретен перекатной пандус для Детской модельной библиотеки.

В Чулымской ЦБС установлены информационные знаки «Инвалид в кресле», «Вызов помощи», единая система вызова персонала, перекатные пандусы.

Все библиотеки области нуждаются в создании условий для безбарьерного общения пользователей с ограничениями по здоровью.

12.2. Обеспечение безопасности библиотек и библиотечных фондов

В библиотеках разработан комплекс мер по безопасности, которые включают в себя: систему управления охраной труда, систему пожарной и охранной безопасности.

Охрана труда регламентируется Планом действий на случай чрезвычайных ситуаций, в котором предусмотрены действия (профилактические, подготовительные) в период чрезвычайной ситуации и ликвидации последствий.

Охрана библиотек осуществляется различными способами: сторож, вневедомственная охрана, сигнализация.

Охранные средства (сигнализация, тревожные кнопки, частные охранные предприятия, вневедомственная охрана) есть в 176 библиотеках, что составляет 20 % от общего числа библиотек.

108 библиотек (13 %) охраняются сторожами, 587 библиотек, в основном сельские, не имеют никаких охранных средств.

Наличие пожарной сигнализации

Безопасность библиотек и библиотечных фондов обеспечивается с помощью систем пожарной сигнализации и иных средств. Приборы пожарной сигнализации есть в 633 библиотеках, что составляет 80 % от общего числа библиотек Новосибирской области.

В библиотеках разработаны документы, регламентирующие систему управления охраной труда и пожарной безопасности, назначены ответственные лица за обеспечение и соблюдение правил людей при пожаре и др. Проводятся первичные и повторные инструктажи, учебные тренировки по действиям эвакуации людей при пожаре и др. В библиотеках имеются планы эвакуации. Заключены договоры на техническое обслуживание пожарной и охранной сигнализаций. Осуществляется постоянный контроль за техническим состоянием средств пожаротушения. Своевременно проводятся мероприятия по перезарядке и освидетельствованию огнетушителей.

Аварийные ситуации в муниципальных библиотеках

В деревне Киргинцево Купинского района в июне 2022 г. после ураганного ветра в здании сельского Дома культуры, где располагается Киргинцевская сельская библиотека, частично сорвало перекрытие с крыши (над помещением библиотеки). Фонд и оборудование библиотеки не пострадали. В настоящее время библиотека функционирует в полном объеме, произведен ремонт крыши.

12.3. Модернизация библиотечных зданий (помещений), организация внутреннего пространства библиотек в соответствии с потребностями пользователей, создание условий для безбарьерного общения

Современные требования, предъявляемые к зданиям и помещениям, основаны на том, чтобы библиотека стала центром притяжения жителей разного возраста, обновленная, соответствующая запросам пользователей, где будут организованы уютные уголки для чтения, отдыха и общения, где можно найти друзей и единомышленников. Это должна быть территория для творчества, позволяющая воплощать в жизнь самые невероятные замыслы детей и взрослых. Принципы гибкости зонирования и функциональности помещений помогают создать не только привлекательное и комфортное пространство для читателей, но и обеспечить наиболее полное раскрытие фондов библиотек.

В Новосибирской области составлен План мероприятий по поэтапному повышению показателей доступности для инвалидов муниципальных библиотек, включая оборудование объектов необходимыми приспособлениями на период с 2019 по 2030 гг.

Главной проблемой библиотек является теснота и отсутствие больших и удобных помещений для реализации уставной деятельности библиотек по предоставлению библиотечных услуг населению в современных комфортных условиях, но, несмотря на это, ряд библиотек осуществили модернизацию внутреннего пространства помещения.

В ЦБС г. Бердска в 2022 г. решена многолетняя проблема протекания кровли здания центральной библиотеки. Проведен капитальный ремонт кровли площадью 676 кв. м.

В Болотнинском районе после проведения капитального ремонта и зонирования в Корниловской сельской библиотеке появилась современная комфортная мебель, красивые высокие стеллажи. Пространство разделено на шесть основных зон: релаксации и досуга; проведения выставок; встречи, записи, информирования посетителей; комфортного чтения; проведения культурно-досуговых мероприятий; краеведения.

В Егорьевской сельской библиотеке Маслянинского района выделена зона комфортного чтения, автоматизированные рабочие места, доступ к сети интернет, сетевым ресурсам, электронным базам, организовано обучение компьютерным технологиям. Площадка для групповых занятий и самообразования оборудована комфортными столами, посадочными местами, телевизором.

В Ояшинской сельской библиотеке Мошковской ЦБС выделена зона проведения культурно-досуговых мероприятий с телевизором. Оборудовано пространство для мастер-классов, мягкий уголок, посадочные места.

12.4. Характеристика финансового обеспечения материально-технической базы

В 2022 г. на ремонт и реставрацию помещений муниципальных общедоступных библиотек было израсходовано 28 027,7 тыс. руб. (в 2021 г. – 15 309,4 тыс. руб.).

На приобретение (замену) оборудования 36 657,4 тыс. руб., (в 2021 г. – 23 898,9 тыс. руб.), из них для улучшения условий доступности для инвалидов и лиц с ОВЗ – 1 082,4 тыс. руб. Из общих расходов на приобретение (замену) оборудования за счет средств от оказания платных услуг было израсходовано 200,7 тыс. руб.

Наблюдается увеличение расходов по сравнению с 2021 г. на капитальный ремонт и реконструкцию на 54%.

Во всех аналитических отчетах библиотеки отмечают, что остается острая проблема модернизации библиотечных зданий муниципальных библиотек. Недостаточное финансирование не позволяет создать условия для безбарьерного общения пользователям с ограниченными возможностями

здоровья. Специализированное оборудование для инвалидов имеют 48 муниципальных библиотек (в 2021 г. – 35 библиотек), что составляет 5,6% от общего числа библиотек. По сравнению с 2021 г. этот показатель увеличился на 1,5%.

Транспортные средства имеются всего в 6 ЦБС области.

На информатизацию библиотечной деятельности, в т. ч. на создание электронных каталогов и оцифровку библиотечного фонда израсходовано 1 620,8 тыс. руб., из них за счет средств от оказания услуг – 267,8 тыс. руб. (в 2021 г. – 1 717,1 тыс. руб.). В течение года приобреталось библиотечное оборудование, библиотечная техника: компьютеры, сканеры, мультимедийные проекторы, телевизоры, фотокамеры и принтеры для штрихкодирования, ламинаторы, стулья, читательские столы, кафедры, стеллажи, детские уголки и пр.

Краткие выводы по разделу

В целом по региону материально-техническая база библиотек не соответствует в полной мере возрастающим потребностям населения в качественных библиотечных услугах. Доля общедоступных библиотек, материально-технические условия которых позволяют реализовать задачи Модельного стандарта, от общего числа муниципальных библиотек составляет 21%.

Модельные библиотеки, созданные в 2019–2022 гг. в рамках реализации федерального проекта «Культурная среда» национального проекта «Культура», где предоставляются комфортные условия пользователям в соответствии с современными тенденциями, становятся местом внедрения и распространения новых библиотечных практик.

Актуальной на сегодняшний день остается проблема содержания и эксплуатации зданий, приобретение оборудования. Большинство зданий и помещений библиотек не отвечают современным требованиям для обслуживания читателей и хранения фондов.

Сохраняется потребность в оснащении библиотек специальным оборудованием и модернизацией помещений для создания безбарьерной среды, транспортными средствами для организации внестационарного обслуживания населения в сельской местности.

Библиотекари по мере возможности создают комфортную и уютную обстановку в библиотеке, но не всегда это позволяет сделать площадь помещений.

Остается актуальным вопрос строительства новых современных зданий и помещений, специально спроектированных и построенных по индивидуальным проектам с соблюдением норм и нормативов санитарной, пожарной и антитеррористической безопасности для центральных библиотек Карасукского района и городов Искитим и Барабинск.

Модернизация библиотечных зданий и помещений, организация внутреннего пространства в соответствии с потребностями пользователей, создание условий для безбарьерного общения не представляется возможным ввиду отсутствия финансирования.

Библиотеки продолжают финансироваться по остаточному принципу даже в разрезе других учреждений культуры. Отсутствие средств не даёт возможность производить своевременный ремонт и переоборудование помещений.

13. ОСНОВНЫЕ ИТОГИ ГОДА

Библиотеки Новосибирской области, руководствуясь в своей деятельности критериями Модельного стандарта деятельности общедоступной библиотеки, продолжают осваивать новые информационные возможности, развивать профессиональные компетенции, укреплять связи с пользователями библиотек и профессиональным сообществом, в том числе в онлайн-среде.

Библиотеки становятся коммуникационными и информационными площадками для населения, центрами, где события получают наибольший резонанс, вызывают интерес у сообщества. В результате крупные проекты получают финансовую поддержку на федеральном и региональном уровнях. Положительным фактом является их системность и периодичность, включение широкого круга партнеров, в том числе зарубежных.

Продолжается активное участие в реализации федерального проекта «Культурная среда» национального проекта «Культура». С момента реализации проекта на территории области создано 20 модельных библиотек, еще 9 будет модернизировано на средства федерального и регионального бюджетов в 2023 г.

Для внедрения в практику новых методов работы с пользователями используются информационные технологии, полнотекстовые базы данных, коммуникативные и информационные возможности сети Интернет. В целях улучшения работы по управлению контентом, проведения мониторинга сайтов и обновления сервисов центральные библиотеки 11 муниципальных районов и городских округов разместили свои сайты на ГИС «Единая платформа официальных сайтов органов государственной власти Новосибирской области». Библиотеки пересмотрели свои форматы работы с пользователями в онлайн, где важной точкой коммуникации с читателями стали социальные сети, они расширяют возможности распространения информации, привлечения к чтению, рекламы библиотечной деятельности и услуг. В 2022 г. количество посещений страниц и блогов достигло 4 967,7 тыс., что на 1 552,1 тыс. (45%) больше, чем в 2021 г.

К проекту «Единый читательский билет» Консорциума библиотек г. Новосибирска и Новосибирской области присоединились еще две библиотеки: ЦБ им. М. Е. Салтыкова-Щедрина МКУК г. Новосибирска «Централизованная библиотечная система Центрального округа по Железнодорожному, Заельцовскому и Центральному районам города Новосибирска» и ГБУК Новосибирской области «Областная детская библиотека им. А. М. Горького». Таким образом, в состав Консорциума библиотек Новосибирска и Новосибирской области на 1.01.2023 г. входят шесть библиотек.

Библиотеки активно внедряют автоматизированные процессы в свою деятельность, 99,8% библиотек Новосибирской области отразили свои библиотечные фонды в электронных каталогах в полном объеме. В 24 ЦБС области центральные и детские библиотеки полностью перешли на автоматизацию библиотечных процессов в АБИС. Закончился процесс перевода сельских библиотек на полную автоматизацию в ЦБС Усть-Таркского района.

Завершился процесс централизации сети общедоступных библиотек Новосибирской области в связи с окончанием работ по реструктуризации сети библиотек в Барабинском районе.

Проблемы

Вместе с тем в развитии библиотечного дела Новосибирской области существует ряд проблем, требующих незамедлительного решения:

- В соответствии с ежегодным мониторингом деятельности государственных и муниципальных библиотек отмечается сокращение сети библиотек.
- В области сохраняется негативная тенденция естественного старения и недостаточного притока молодых кадров.
- В организации библиотечного обслуживания населения по муниципальным образованиям наблюдаются диспропорция и неравенство в обеспеченности ресурсами. Материально-техническая база большинства муниципальных библиотек не соответствует современным требованиям и задачам Модельного стандарта деятельности общедоступной библиотеки Новосибирской области. Фактически реализовать модельный стандарт по условиям материально-технического обеспечения смогли 100% региональных библиотек и 21% муниципальных. Достижение этих показателей требует дополнительного финансирования.

- В регионе сохранилась устойчивая тенденция снижения объема фондов общедоступных библиотек. Основными причинами сокращения фондов являются недостаточное поступление новых книг и превышение объема списания над количеством новых документов, поступающих в библиотеки.
- Проблема модернизации библиотек ЦБС остаётся: не все библиотеки имеют техническое оборудование, отвечающее современным задачам, стоящим перед ними. Имеющийся компьютерный парк требует обновления. Необходим ремонт библиотек, обновление интерьеров.
- Сформировалась неоднородная сеть муниципальных библиотек, которые провели частичную модернизацию. Имеются библиотеки с официально закрепленным статусом «модельная библиотека», при этом большинство из них уже не соответствуют Модельному стандарту 2014 г. Создаются модельные библиотеки, различающиеся по уровню технического и технологического обновления, в том числе по национальному проекту «Культура». Возникает потребность в надежном инструментарии для оценки качества модернизации общедоступных библиотек.

Перспективы совершенствования деятельности по развитию муниципальных библиотек Новосибирской области

1. Сохранение сети общедоступных библиотек в Новосибирской области, строгое соблюдение недопустимости закрытия библиотек без решения схода жителей населенного пункта.
2. Завершение перевода сельских библиотек на полную автоматизацию библиотечных процессов.
3. Внедрение механизма сертификации библиотек с официально закрепленным статусом «модельная библиотека» на основе единого методологического документа «Положение о муниципальных модельных библиотеках Российской Федерации» (проект РНБ).
4. Выполнение мероприятий государственной программы «Культура Новосибирской области» в части комплектования сельских библиотек и создания модельных библиотек. В Новосибирской области из 824 муниципальных библиотек 694 находятся в сельской местности и являются единственными учреждениями на селе, предоставляющими свободный доступ к информации, знаниям, приобщающими к культурным ценностям, в том числе детей. В 2022 г. на комплектование сельских библиотек из федерального и регионального бюджетов выделено 6 009,2 тыс. руб., что на 708 тыс. руб. больше прошлого года и составляет 8 658 тыс. руб. на одну библиотеку. При средней стоимости 700 руб. за книгу, библиотека в год сможет пополнить свой книжный фонд всего на 12 книг.
5. Укрепление материально-технической базы муниципальных библиотек, в том числе проведение ремонтных работ в существующих и строительство новых зданий для муниципальных библиотек в рамках государственной программы «Культура Новосибирской области».
6. Активизация работы библиотек по социально-экономическому развитию территорий, в том числе через продвижение их культурных особенностей по федеральному проекту «Гений места».
7. Выполнение плана мероприятий «Дорожной карты» по включению общедоступных библиотек муниципальных районов и городских округов Новосибирской области в федеральный проект «Пушкинская карта».

СПИСОК ПРИНЯТЫХ СОКРАЩЕНИЙ

| Наименование учреждения | Применяемое сокращение |
|--|-------------------------|
| Областная общественная организация «Новосибирское библиотечное общество» | НБО |
| Государственное автономное учреждение культуры Новосибирской области «Новосибирская государственная областная научная библиотека» (ГАУК НСО НГОНБ) | НГОНБ |
| Государственное бюджетное учреждение культуры Новосибирской области «Новосибирская областная молодежная библиотека» (ГБУК НСО НОМБ) | НОМБ |
| Государственное бюджетное учреждение культуры Новосибирской области «Областная детская библиотека им. А. М. Горького» (ГБУК НСО «Областная детская библиотека») | НОДБ |
| Государственное бюджетное учреждение культуры Новосибирской области «Новосибирская областная специальная библиотека для незрячих и слабовидящих» (ГБУК НОСБ) | НОСБ |
| Муниципальное казенное учреждение культуры Баганского района «Централизованная библиотечная система» | ЦБС Баганского района |
| Муниципальное казенное учреждение культуры города Барабинска Барабинского района Новосибирской области «Централизованная библиотечная система» | ЦБС города Барабинска |
| Муниципальное бюджетное учреждение «Централизованная библиотечная система Барабинского района» Новосибирской области | ЦБС Барабинского района |
| Муниципальное бюджетное учреждение «Централизованная библиотечная система города Бердска» | ЦБС города Бердска |
| Муниципальное казенное учреждение культуры Болотнинского района Новосибирской области «Болотнинская централизованная библиотечная система» | Болотнинская ЦБС |
| Муниципальное казенное учреждение культуры Венгеровского района Новосибирской области «Венгеровская централизованная библиотечная система» | Венгеровская ЦБС |
| Муниципальное казенное учреждение культуры «Доволенская централизованная библиотечная система» | Доволенская ЦБС |
| Муниципальное казенное учреждение культуры «Здвинская централизованная библиотечная система» | Здвинская ЦБС |
| Муниципальное бюджетное учреждение культуры «Централизованная библиотечная система» города Искитима Новосибирской области | ЦБС города Искитима |
| Муниципальное казенное учреждение культуры «Искитимская централизованная библиотечная система» | Искитимская ЦБС |
| Муниципальное бюджетное учреждение «Централизованная библиотечная система Карасукского района Новосибирской области» | ЦБС Карасукского района |
| Муниципальное казенное учреждение культуры Каргатского района Новосибирской области «Каргатская централизованная библиотечная система» | Каргатская ЦБС |

| Наименование учреждения | Применяемое сокращение |
|--|----------------------------------|
| Муниципальное казенное учреждение «Колыванская централизованная библиотечная система» | Колыванская ЦБС |
| Муниципальное бюджетное учреждение «Кольцовская городская библиотека» | Кольцовская городская библиотека |
| Муниципальное бюджетное учреждение Коченевская централизованная библиотечная система | Коченевская ЦБС |
| Муниципальное казенное учреждение «Централизованная библиотечная система Кочковского района» | ЦБС Кочковского района |
| Муниципальное казенное учреждение культуры «Централизованная библиотечная система Краснозерского района» Новосибирской области | ЦБС Краснозерского района |
| Муниципальное казенное учреждение культуры города Куйбышева Куйбышевского района Новосибирской области «Централизованная библиотечная система» | ЦБС города Куйбышева |
| Муниципальное бюджетное учреждение культуры Куйбышевского района «Центральная межпоселенческая библиотека» | ЦМБ Куйбышевского района |
| Муниципальное бюджетное учреждение «Централизованная библиотечная система Купинского района» | ЦБС Купинского района |
| Муниципальное казенное учреждение культуры «Централизованная библиотечная система Кыштовского района» Новосибирской области | ЦБС Кыштовского района |
| Муниципальное казенное учреждение культуры «Маслянинская централизованная библиотечная система» | Маслянинская ЦБС |
| Муниципальное казенное учреждение культуры «Мошковская районная централизованная библиотечная система» | Мошковская ЦБС |
| Муниципальное казенное учреждение Новосибирского района Новосибирской области «Централизованная библиотечная система» | ЦБС Новосибирского района |
| Муниципальное казенное учреждение «Централизованная библиотечная система города Оби» | ЦБС города Оби |
| Муниципальное казенное учреждение культуры Ордынского района Новосибирской области «Ордынская централизованная библиотечная система» | Ордынская ЦБС |
| Муниципальное казенное учреждение культуры «Централизованная библиотечная система» Северного района Новосибирской области | ЦБС Северного района |
| Муниципальное бюджетное учреждение культуры Сузунского района «Сузунская централизованная библиотечная система» | Сузунская ЦБС |
| Районное муниципальное казенное учреждение культуры «Татарская централизованная библиотечная система» | Татарская ЦБС |
| Муниципальное бюджетное учреждение культуры Тогучинского района «Тогучинская централизованная библиотечная система» | Тогучинская ЦБС |
| Муниципальное казенное учреждение культуры «Убинская централизованная библиотечная система» Убинского района Новосибирской области | Убинская ЦБС |
| Муниципальное бюджетное учреждение культуры «Централизованная библиотечная система Усть-Таркского района» | ЦБС Усть-Таркского района |
| Муниципальное бюджетное учреждение «Чановская централизованная библиотечная система» | Чановская ЦБС |

| Наименование учреждения | Применяемое сокращение |
|--|---|
| Муниципальное казенное учреждение культуры «Черепановская централизованная библиотечная система» Черепановского района Новосибирской области | Черепановская ЦБС |
| Муниципальное казенное учреждение культуры «Централизованная библиотечная система Чистоозерного района» | ЦБС Чистоозерного района |
| Муниципальное казенное учреждение культуры Чулымского района Новосибирской области «Чулымская централизованная библиотечная система» | Чулымская ЦБС |
| МКУК Центральная городская библиотека им. К. Маркса | ЦГБ им. К. Маркса г. Новосибирска |
| МКУК Центральная городская детская библиотека им. А. П. Гайдара | ЦГДБ им. А. П. Гайдара г. Новосибирска |
| МКУК ЦБС им. В. Г. Белинского Дзержинского района | ЦБС Дзержинского района |
| МКУК ЦБС им. Д. С. Лихачёва Калининского района | ЦБС Калининского района |
| МКУК ЦБС им. А. С. Макаренко Кировского района | ЦБС Кировского района |
| МКУК ЦБС им. П. П. Бажова Ленинского района | ЦБС Ленинского района |
| МКУК ЦБС им. М. В. Ломоносова Советского района | ЦБС Советского района |
| МКУК ЦБС им. Л. Н. Толстого Октябрьского района | ЦБС Октябрьского района |
| МКУК ЦБС им. Н. Г. Чернышевского Первомайского района | ЦБС Первомайского района |
| Централизованная библиотечная система Центрального округа по Железнодорожному, Заельцовскому и Центральному районам | ЦБС Центрального округа |

ПРИЛОЖЕНИЯ

Таблица 1

Основные контрольные показатели деятельности муниципальных библиотек и библиотек-структурных подразделений учреждений культуры Новосибирской области в 2020–2022 гг.

| Наименование района (города) | Количество библиотек | | | Пользователи (тыс. чел.) | | | Разница ↓↑ | Посещения* (тыс.) | | | Разница ↓↑ | Книговыдача (тыс. ед. хр.) | | | Разница ↓↑ |
|------------------------------|----------------------|------------|------------|--------------------------|---------------|---------------|---------------|-------------------|----------------|----------------|---------------|----------------------------|-----------------|-----------------|---------------|
| | 2020 | 2021 | 2022 | 2020 | 2021 | 2022 | | 2020 | 2021 | 2022 | | 2020 | 2021 | 2022 | |
| Районы | | | | | | | | | | | | | | | |
| Баганский | 19 | 19 | 19 | 9,3 | 9,4 | 9,1 | -0,3 | 147,1 | 119,2 | 228,9 | 109,7 | 163,01 | 197,43 | 194,69 | -2,7 |
| Барабинский | 40 | 40 | 35 | 8,2 | 9,0 | 8,9 | -0,1 | 118,7 | 160,6 | 161,2 | 0,6 | 169,17 | 172,01 | 180,21 | 8,2 |
| Болотнинский | 20 | 20 | 20 | 9,5 | 9,7 | 9,8 | 0,1 | 51,6 | 94,3 | 99,8 | 5,6 | 128,00 | 222,15 | 235,63 | 13,5 |
| Венгеровский | 26 | 26 | 25 | 10,1 | 12,7 | 12,6 | -0,1 | 88,8 | 151,4 | 166,6 | 15,2 | 104,39 | 151,69 | 170,95 | 19,3 |
| Доволенский | 21 | 21 | 20 | 11,4 | 12,7 | 12,4 | -0,3 | 93,5 | 146,1 | 174,0 | 27,9 | 191,11 | 257,85 | 260,19 | 2,3 |
| Здвинский | 21 | 21 | 21 | 11,4 | 10,2 | 9,7 | -0,5 | 110,7 | 103,0 | 106,7 | 3,7 | 147,53 | 207,12 | 197,18 | -9,9 |
| Искитимский | 39 | 39 | 40 | 22,5 | 26,7 | 26,4 | -0,3 | 169,7 | 279,5 | 280,3 | 0,8 | 337,33 | 478,86 | 478,54 | -0,3 |
| Карасукский | 26 | 26 | 26 | 15,2 | 20,6 | 21,2 | 0,6 | 145,2 | 220,3 | 246,3 | 26,0 | 220,70 | 406,21 | 416,88 | 10,7 |
| Каргатский | 23 | 23 | 23 | 6,6 | 8,8 | 8,7 | -0,1 | 97,4 | 161,9 | 177,4 | 15,6 | 110,17 | 169,55 | 164,14 | -5,4 |
| Кольванский | 21 | 21 | 21 | 9,5 | 16,1 | 16,0 | -0,1 | 239,8 | 318,9 | 338,5 | 19,6 | 144,93 | 318,20 | 317,74 | -0,5 |
| Коченевский | 25 | 25 | 25 | 16,1 | 18,7 | 18,9 | 0,2 | 145,8 | 240,2 | 265,1 | 24,9 | 209,68 | 353,04 | 365,42 | 12,4 |
| Кочковский | 13 | 13 | 13 | 6,8 | 7,5 | 7,5 | 0,0 | 84,5 | 93,5 | 100,5 | 7,0 | 135,12 | 156,51 | 159,43 | 2,9 |
| Краснозерский | 30 | 30 | 30 | 18,1 | 18,1 | 18,3 | 0,2 | 204,7 | 281,5 | 320,4 | 38,9 | 341,01 | 447,47 | 476,89 | 29,4 |
| Куйбышевский | 23 | 23 | 23 | 8,5 | 10,5 | 10,1 | -0,4 | 133,6 | 148,4 | 126,0 | -22,4 | 231,03 | 309,51 | 303,72 | -5,8 |
| Купинский | 29 | 29 | 29 | 8,7 | 11,4 | 13,3 | 1,9 | 66,7 | 119,3 | 164,7 | 45,4 | 152,63 | 229,08 | 266,79 | 37,7 |
| Кыштовский | 25 | 25 | 25 | 6,2 | 7,8 | 8,2 | 0,4 | 40,4 | 70,6 | 87,4 | 16,8 | 78,50 | 111,63 | 116,85 | 5,2 |
| Маслянинский | 22 | 22 | 22 | 10,4 | 14,3 | 16,6 | 2,3 | 93,9 | 169,8 | 242,8 | 73,0 | 170,49 | 273,97 | 293,98 | 20,0 |
| Мошковский | 29 | 29 | 29 | 14,5 | 20,6 | 20,7 | 0,1 | 135,3 | 240,1 | 251,6 | 11,5 | 236,25 | 413,76 | 414,17 | 0,4 |
| Новосибирский | 35 | 35 | 35 | 18,9 | 22,0 | 22,7 | 0,7 | 194,4 | 289,7 | 296,6 | 6,9 | 347,95 | 443,79 | 483,96 | 40,2 |
| Ордынский | 29 | 29 | 29 | 15,3 | 19,8 | 20,0 | 0,2 | 147,1 | 212,7 | 228,0 | 15,3 | 228,65 | 391,55 | 413,17 | 21,6 |
| Северный | 16 | 16 | 16 | 6,1 | 6,1 | 6,2 | 0,1 | 52,8 | 81,8 | 106,5 | 24,7 | 122,10 | 168,12 | 162,86 | -5,3 |
| Сузунский | 24 | 24 | 24 | 14,4 | 15,1 | 15,4 | 0,3 | 187,4 | 274,7 | 294,2 | 19,5 | 231,61 | 275,77 | 283,46 | 7,7 |
| Татарский | 34 | 34 | 34 | 20,0 | 24,7 | 25,1 | 0,4 | 177,9 | 245,5 | 255,3 | 9,8 | 369,68 | 530,94 | 561,34 | 30,4 |
| Тогулчинский | 37 | 37 | 37 | 21,9 | 26,5 | 26,4 | -0,1 | 244,5 | 337,2 | 345,7 | 8,5 | 405,15 | 554,16 | 542,54 | -11,6 |
| Убинский | 19 | 19 | 19 | 7,0 | 8,3 | 8,4 | 0,1 | 68,6 | 104,3 | 114,9 | 10,6 | 153,16 | 183,24 | 187,75 | 4,5 |
| Усть-Таркский | 16 | 16 | 16 | 6,9 | 7,9 | 8,5 | 0,6 | 67,3 | 113,7 | 129,5 | 15,8 | 165,70 | 207,80 | 188,07 | -19,7 |
| Чановский | 27 | 27 | 27 | 11,9 | 11,7 | 11,9 | 0,2 | 116,9 | 135,1 | 170,9 | 35,8 | 208,72 | 226,29 | 241,01 | 14,7 |
| Черепановский | 26 | 26 | 26 | 22,2 | 27,6 | 29,8 | 2,2 | 169,4 | 288,8 | 371,3 | 82,5 | 339,00 | 546,39 | 600,63 | 54,2 |
| Чистоозерный | 23 | 23 | 23 | 7,6 | 11,3 | 11,3 | 0,0 | 110,1 | 215,6 | 214,2 | -1,4 | 136,03 | 237,55 | 237,85 | 0,3 |
| Чулымский | 23 | 23 | 23 | 10,2 | 13,8 | 13,5 | -0,3 | 162,1 | 193,7 | 211,8 | 18,1 | 183,59 | 301,40 | 280,92 | -20,5 |
| Всего районов | 761 | 761 | 755 | 365,4 | 439,6 | 447,6 | 8,0 | 3865,9 | 5535,2 | 6277,1 | 741,9 | 6162,4 | 8943,0 | 9196,73 | 253,7 |
| Города | | | | | | | | | | | | | | | |
| Барабинск | 4 | 4 | 4 | 7,3 | 9,4 | 10,2 | 0,8 | 91,8 | 135,8 | 126,6 | -9,2 | 164,05 | 229,09 | 251,25 | 22,2 |
| Бердск | 7 | 7 | 7 | 16,7 | 23,1 | 22,2 | -0,9 | 183,3 | 268,2 | 298,8 | 30,6 | 264,77 | 391,04 | 423,41 | 32,4 |
| Искитим | 4 | 3 | 3 | 6,1 | 8,3 | 8,2 | -0,1 | 60,5 | 84,2 | 88,2 | 4,0 | 75,59 | 158,64 | 158,02 | -0,6 |
| Куйбышев | 4 | 4 | 4 | 7,5 | 11,8 | 12,8 | 1,0 | 70,6 | 150,8 | 185,0 | 34,2 | 131,98 | 255,01 | 281,11 | 26,1 |
| Новосибирск | 71 | 71 | 71 | 195,7 | 328,7 | 329,9 | 1,2 | 1416,6 | 2163,1 | 2394,3 | 231,2 | 3714,69 | 5962,75 | 5940,8 | -21,9 |
| Обь | 4 | 4 | 4 | 4,6 | 6,1 | 6,1 | 0,0 | 78,5 | 61,2 | 58,2 | -3,0 | 82,67 | 114,26 | 127,48 | 13,2 |
| Кольцово | 1 | 1 | 1 | 7,8 | 7,8 | 8,3 | 0,5 | 51,3 | 54,2 | 56,1 | 2,0 | 104,13 | 112,39 | 121,76 | 9,4 |
| Всего города | 95 | 94 | 94 | 245,7 | 395,2 | 397,8 | 2,6 | 1952,6 | 2917,4 | 3207,2 | 289,8 | 4537,88 | 7223,18 | 7303,81 | 80,6 |
| ВСЕГО | 856 | 855 | 849 | 611,1 | 834,8 | 845,5 | 10,7 | 5815,2 | 8452,6 | 9484,3 | 1031,7 | 10700,34 | 16166,21 | 16500,54 | 334,3 |
| Областные б-ки | | | | | | | | | | | | | | | |
| Научная | 1 | 1 | 1 | 328,6 | 377,9 | 311,7 | -66,2 | 664,7 | 1013,85 | 1026,89 | 13,0 | 541,11 | 830,51 | 929,72 | 99,2 |
| Детская | 1 | 1 | 1 | 15,7 | 19,9 | 22,9 | 3,0 | 204,0 | 289,29 | 335,39 | 46,1 | 196,07 | 301,27 | 312,52 | 11,3 |
| Молодежная | 1 | 1 | 1 | 5,5 | 5,3 | 7,2 | 1,9 | 258,7 | 379,13 | 391,32 | 12,2 | 101,18 | 218,13 | 203,58 | -14,6 |
| Специальная | 1 | 1 | 1 | 6,6 | 7,7 | 9,2 | 1,5 | 41,8 | 58,00 | 77,10 | 19,1 | 215,39 | 195,46 | 180,25 | -15,2 |
| Всего обл. б-ки | 4 | 4 | 4 | 356,4 | 410,9 | 351,0 | -59,9 | 1169,2 | 1740,22 | 1830,68 | 90,5 | 1053,75 | 1545,37 | 1626,07 | 80,7 |
| ИТОГО | 860 | 859 | 853 | 967,5 | 1245,7 | 1196,5 | -49,2 | 6984,4 | 10192,8 | 11315,0 | 1122,2 | 11754,09 | 17711,56 | 18126,61 | 415,0 |

* Учитываются посещения в стационарных, внестационарных условиях и число обращений к библиотеке удаленных пользователей.

Число зарегистрированных пользователей библиотек в 2020–2022 гг., тыс. чел.

| Наименование района (города) | 2020 | | | | | | 2021 | | | | | | 2022 | | | | | | |
|------------------------------|-------|---|-----------|--|------------------------|-------------------------|-------|---|-------------------|------------------------|-------|-------------------------|-------|---|------------------------|-------------------|-----|-------------------------|-----|
| | всего | из них пользователей, обслуживаемых в стенах библиотеки | | в том числе, пользователей, обслуживаемых во внестанционных условиях | | удаленных пользователей | всего | из них пользователей, обслуживаемых в стационарных условиях | | из них в возрасте | | удаленных пользователей | всего | из них пользователей, обслуживаемых в стационарных условиях | | из них в возрасте | | удаленных пользователей | |
| | | из них в возрасте | | все-го | из них в возрасте | | | всего | из них в возрасте | | всего | | | из них в возрасте | | | | | |
| | | до 14 лет включительно | 15–30 лет | | до 14 лет включительно | | | | 15–30 лет | до 14 лет включительно | | | | 15–30 лет | до 14 лет включительно | 15–30 лет | | | |
| Районы | | | | | | | | | | | | | | | | | | | |
| Баганский | 9,3 | 8,5 | 2,4 | 1,5 | 0,8 | 0,0 | 9,4 | 8,5 | 2,3 | 1,5 | 0,9 | 0,0 | 9,1 | 8,3 | 2,2 | 1,6 | 0,8 | 0,0 | 0,0 |
| Барабинский | 8,2 | 8,2 | 2,1 | 0,8 | 0,0 | 0,0 | 9,0 | 9,0 | 2,3 | 1,1 | 0,0 | 0,0 | 8,9 | 8,7 | 1,9 | 1,3 | 0,2 | 0,0 | 0,0 |
| Болотнинский | 9,5 | 9,1 | 3,3 | 2,2 | 0,4 | 0,0 | 9,7 | 9,1 | 3,3 | 2,1 | 0,6 | 0,0 | 9,8 | 9,1 | 3,3 | 2,1 | 0,7 | 0,0 | 0,0 |
| Венгеровский | 10,1 | 6,5 | 2,1 | 1,1 | 3,6 | 3,4 | 12,6 | 7,8 | 2,3 | 1,8 | 0,1 | 4,7 | 12,6 | 7,9 | 2,4 | 1,7 | 0,2 | 4,5 | 0,1 |
| Доволенский | 11,4 | 10,8 | 2,9 | 1,6 | 0,6 | 0,0 | 12,7 | 12,1 | 3,2 | 2,3 | 0,6 | 0,0 | 12,4 | 11,5 | 3,2 | 1,8 | 0,8 | 0,1 | 0,1 |
| Здвинский | 11,4 | 7,6 | 1,8 | 1,1 | 3,9 | 3,4 | 10,2 | 9,8 | 1,9 | 1,5 | 0,4 | 0,0 | 9,7 | 9,4 | 2,0 | 1,5 | 0,3 | 0,0 | 0,0 |
| Искитимский | 22,5 | 21,9 | 8,9 | 3,5 | 0,6 | 0,0 | 26,7 | 26,0 | 10,6 | 4,2 | 0,6 | 0,1 | 26,4 | 26 | 10,3 | 4,3 | 0,4 | 0,0 | 0,0 |
| Карасукский | 15,2 | 14,8 | 5,2 | 2,8 | 0,4 | 0,1 | 20,6 | 20,2 | 7,1 | 3,5 | 0,3 | 0,1 | 21,2 | 20,8 | 7,3 | 4,0 | 0,2 | 0,2 | 0,2 |
| Каргатский | 6,6 | 6,4 | 2,0 | 1,2 | 0,3 | 0,0 | 8,8 | 8,6 | 2,5 | 1,5 | 0,2 | 0,0 | 8,7 | 8,5 | 2,3 | 1,8 | 0,2 | 0 | 0 |
| Колыванский | 9,5 | 9,1 | 2,6 | 2,1 | 0,4 | 0,1 | 16,1 | 15,3 | 4,3 | 3,0 | 0,7 | 0,1 | 16,0 | 15,0 | 4,1 | 3,0 | 0,9 | 0,1 | 0,1 |
| Коченевский | 16,1 | 15,9 | 6,2 | 2,9 | 0,2 | 0,0 | 18,7 | 18,6 | 6,8 | 3,7 | 0,1 | 0,0 | 18,9 | 18,8 | 6,7 | 3,8 | 0,1 | 0,0 | 0,0 |
| Кочковский | 6,8 | 6,4 | 2,5 | 1,1 | 0,4 | 0,0 | 7,5 | 7,2 | 2,6 | 1,2 | 0,3 | 0,0 | 7,5 | 7,1 | 2,6 | 1,2 | 0,4 | 0,0 | 0,0 |
| Краснозерский | 18,1 | 16,7 | 5,2 | 2,8 | 1,4 | 0,0 | 18,1 | 16,6 | 5,0 | 3,1 | 1,5 | 0,0 | 18,3 | 16,7 | 5,2 | 3,0 | 1,6 | 0,0 | 0,0 |
| Куйбышевский | 8,5 | 8,1 | 3,2 | 1,3 | 0,4 | 0,0 | 10,5 | 9,9 | 3,7 | 1,6 | 0,6 | 0,0 | 10,1 | 9,6 | 3,8 | 1,9 | 0,5 | 0,0 | 0,0 |
| Купинский | 8,7 | 8,6 | 3,0 | 1,9 | 0,2 | 0,0 | 11,4 | 11,2 | 3,5 | 3,0 | 0,2 | 0,0 | 13,3 | 13 | 4,2 | 3,4 | 0,2 | 0,1 | 0,1 |
| Кыштовский | 6,2 | 5,6 | 2,1 | 1,0 | 0,7 | 0,5 | 7,8 | 6,1 | 2,3 | 1,3 | 0,1 | 1,6 | 8,2 | 6,2 | 2,4 | 1,4 | 0,1 | 1,9 | 0,1 |
| Маслянинский | 10,4 | 9,2 | 3,2 | 1,3 | 1,1 | 0,0 | 14,3 | 12,4 | 4,4 | 1,9 | 1,9 | 0,0 | 16,6 | 14,4 | 4,8 | 2,5 | 2,1 | 0,1 | 0,1 |
| Мошковский | 14,5 | 13,7 | 5,6 | 2,4 | 0,8 | 0,1 | 20,6 | 19,7 | 8,0 | 3,3 | 0,8 | 0,1 | 20,7 | 19,9 | 8,0 | 3,3 | 0,6 | 0,2 | 0,2 |
| Новосибирский | 18,9 | 18,4 | 9,7 | 3,2 | 0,6 | 0,0 | 22,0 | 21,6 | 11,2 | 3,7 | 0,4 | 0,0 | 22,7 | 22,3 | 11,5 | 4,1 | 0,4 | 0,0 | 0,0 |
| Ордынский | 15,3 | 14,6 | 5,4 | 2,3 | 0,7 | 0,2 | 19,8 | 19,2 | 6,2 | 2,7 | 0,5 | 0,1 | 20,0 | 19,3 | 6,3 | 3,0 | 0,6 | 0,1 | 0,1 |
| Северный | 6,1 | 5,2 | 1,3 | 1,0 | 0,9 | 0,7 | 6,1 | 5,7 | 1,4 | 1,0 | 0,2 | 0,2 | 6,2 | 5,9 | 1,4 | 1,2 | 0,2 | 0,1 | 0,1 |
| Сузунский | 14,4 | 13,3 | 5,1 | 2,4 | 1,1 | 0,1 | 15,1 | 14,2 | 5,4 | 2,7 | 0,8 | 0,1 | 15,4 | 14,5 | 5,8 | 3,1 | 0,7 | 0,2 | 0,2 |
| Татарский | 20,0 | 19,4 | 6,2 | 4,9 | 0,6 | 0,6 | 24,7 | 23,6 | 7,4 | 6,0 | 1,0 | 0,1 | 25,1 | 24,2 | 7,9 | 5,9 | 0,9 | 0,0 | 0,0 |

| Наименование района (города) | 2020 | | | | | | 2021 | | | | | | 2022 | | | | | | | | | |
|------------------------------|--------------|---|-----------------------------|--|----------------|--------------|---|--------------|-----------------------------|--------------------|-------------------------|---|-----------------------------|--------------|--------------------|--------------|-------------------------|---|--------------------|-------|-----------------------------|--------------------|
| | всего | из них пользователей, обслуживаемых в стенах библиотеки | | в том числе, пользователей, обслуживаемых во внестанционных условиях | | всего | из них пользователей, обслуживаемых в стационарных условиях | | из них в возрасте | | удаленных пользователей | пользователей, обслуживаемых во внестанционных условиях | | всего | из них в возрасте | | удаленных пользователей | пользователей, обслуживаемых во внестанционных условиях | | | | |
| | | всего | дети до 14 лет включительно | молодежь 15-30 лет | все-удаленного | | из них удаленных пользователей | всего | дети до 14 лет включительно | молодежь 15-30 лет | | всего | дети до 14 лет включительно | | молодежь 15-30 лет | всего | | дети до 14 лет включительно | молодежь 15-30 лет | всего | дети до 14 лет включительно | молодежь 15-30 лет |
| | | | | | | | | | | | | | | | | | | | | | | |
| Тогучинский | 21,9 | 19,8 | 8,1 | 3,6 | 2,1 | 0,0 | 26,5 | 23,6 | 9,9 | 4,7 | 2,9 | 0,0 | 26,4 | 23,7 | 10,2 | 4,5 | 2,7 | 0,0 | | | | |
| Убинский | 7,0 | 6,5 | 2,4 | 1,0 | 0,5 | 0,0 | 8,3 | 7,6 | 2,6 | 1,2 | 0,7 | 0,0 | 8,4 | 7,7 | 2,6 | 1,2 | 0,7 | 0,0 | | | | |
| Усть-Таркский | 6,9 | 6,7 | 2,5 | 1,0 | 0,2 | 0,0 | 7,9 | 7,7 | 2,1 | 1,9 | 0,2 | 0,0 | 8,5 | 8,3 | 2,1 | 1,6 | 0,2 | 0,0 | | | | |
| Чановский | 11,9 | 11,1 | 3,8 | 1,4 | 0,8 | 0,3 | 11,7 | 10,4 | 3,9 | 1,7 | 1,0 | 0,3 | 11,9 | 11 | 3,9 | 1,8 | 0,8 | 0,1 | | | | |
| Черепановский | 22,2 | 20,5 | 9,0 | 3,8 | 1,7 | 0,1 | 27,7 | 26,4 | 11,0 | 5,8 | 1,1 | 0,2 | 29,8 | 28,5 | 11,4 | 6,0 | 1,1 | 0,2 | | | | |
| Чистоозерный | 7,6 | 6,4 | 2,6 | 1,1 | 1,2 | 0,0 | 11,3 | 9,9 | 3,3 | 1,3 | 1,4 | 0,0 | 11,3 | 9,9 | 3,1 | 1,3 | 1,4 | 0,0 | | | | |
| Чулымский | 10,2 | 10,0 | 4,1 | 1,7 | 0,2 | 0,0 | 13,9 | 13,6 | 5,5 | 2,4 | 0,3 | 0,0 | 13,5 | 13,1 | 5,2 | 2,5 | 0,3 | 0,1 | | | | |
| Всего районы | 365,4 | 339,0 | 124,5 | 60,0 | 26,8 | 9,8 | 439,7 | 411,6 | 146,0 | 76,7 | 20,5 | 7,7 | 447,6 | 419,3 | 148,1 | 79,8 | 20,3 | 8,0 | | | | |
| Города | | | | | | | | | | | | | | | | | | | | | | |
| Барабинск | 7,3 | 7,3 | 2,7 | 2,7 | 0,1 | 0,0 | 9,4 | 9,4 | 3,2 | 2,6 | 0,0 | 0,0 | 10,2 | 10,1 | 3,6 | 2,8 | 0,1 | 0,0 | | | | |
| Бердск | 16,7 | 16,5 | 4,5 | 4,4 | 0,2 | 0,0 | 23,0 | 22,7 | 7,4 | 4,6 | 0,2 | 0,1 | 22,2 | 21,8 | 6,9 | 4,8 | 0,2 | 0,2 | | | | |
| Искитим | 6,1 | 5,8 | 3,0 | 1,0 | 0,3 | 0,0 | 8,3 | 8,0 | 4,2 | 1,6 | 0,3 | 0,0 | 8,2 | 8 | 4,1 | 1,7 | 0,2 | 0 | | | | |
| Куйбышев | 7,5 | 7,1 | 2,7 | 2,0 | 0,4 | 0,0 | 11,8 | 10,3 | 3,9 | 3,2 | 1,5 | 0,0 | 12,8 | 11,8 | 4,3 | 3,7 | 0,7 | 0,3 | | | | |
| Новосибирск | 195,7 | 193,2 | 64,5 | 39,9 | 2,5 | 1,6 | 328,7 | 320,4 | 93,2 | 75,6 | 4,2 | 4,1 | 329,9 | 321,9 | 93,5 | 72,3 | 3,9 | 4,1 | | | | |
| Обь | 4,6 | 4,5 | 2,5 | 0,6 | 0,1 | 0,0 | 6,1 | 6,1 | 3,3 | 0,8 | 0,0 | 0,0 | 6,1 | 6,1 | 3,7 | 0,8 | 0,0 | 0,0 | | | | |
| Кольцово | 7,8 | 7,1 | 2,9 | 2,1 | 0,7 | 0,1 | 7,8 | 7,1 | 2,9 | 2,1 | 0,6 | 0,1 | 8,3 | 7,4 | 3,4 | 2,2 | 0,7 | 0,2 | | | | |
| Всего города | 245,7 | 241,5 | 82,8 | 52,7 | 4,3 | 1,7 | 395,1 | 384,0 | 118,1 | 90,5 | 6,8 | 4,3 | 397,7 | 387,1 | 119,5 | 88,3 | 5,8 | 4,8 | | | | |
| ВСЕГО | 611,2 | 580,3 | 207,1 | 112,4 | 30,9 | 11,5 | 834,8 | 795,6 | 264,2 | 167,5 | 27,3 | 11,9 | 845,5 | 806,5 | 267,5 | 168,1 | 26,1 | 12,9 | | | | |
| Областные б-ки | | | | | | | | | | | | | | | | | | | | | | |
| Научная | 328,6 | 15,0 | 0,0 | 3,9 | 313,5 | 247,2 | 377,9 | 35,0 | 0,0 | 6,8 | 0,9 | 342,1 | 311,7 | 38,8 | 0,0 | 8,9 | 0,8 | 272,0 | | | | |
| Детская | 15,7 | 11,7 | 8,2 | 2,4 | 4,0 | 0,1 | 19,9 | 15,3 | 10,7 | 3,0 | 4,5 | 0,1 | 22,9 | 15,8 | 11,0 | 3,1 | 6,7 | 0,4 | | | | |
| Молодежная | 5,5 | 5,3 | 0,3 | 3,8 | 0,3 | 0,3 | 5,3 | 5,2 | 0,6 | 3,0 | 0,0 | 0,1 | 7,2 | 6,9 | 1,6 | 3,0 | 0,0 | 0,3 | | | | |
| Специальная | 6,6 | 1,8 | 0,2 | 0,3 | 4,9 | 0,5 | 7,7 | 2,3 | 0,0 | 0,4 | 4,9 | 0,6 | 9,3 | 2,3 | 0,1 | 0,2 | 6,4 | 0,6 | | | | |
| Всего обл. б-ки | 356,4 | 33,8 | 8,7 | 10,4 | 322,7 | 248,1 | 410,9 | 57,8 | 11,3 | 13,2 | 10,2 | 342,9 | 351,0 | 63,8 | 12,7 | 15,3 | 13,9 | 273,3 | | | | |
| ИТОГО | 967,6 | 614,1 | 215,8 | 122,8 | 353,6 | 259,6 | 1245,7 | 853,4 | 275,5 | 180,6 | 37,5 | 354,8 | 1196,5 | 870,3 | 280,1 | 183,4 | 40,1 | 286,2 | | | | |

Число посещений библиотек в стационарных, внестационарных условиях и обращений удаленных пользователей в 2020–2022 гг., тыс. ед.

| Наименование района (города) | 2020 | | | | | | | | | | 2021 | | | | | | | | | | 2022 | | | | | | | | | |
|--|--|--|--|--|--|--|--|--|--|--|--|--|--|--|--|--|--|--|--|--|--|--|--|--|--|--|--|---|-------------|-------------|
| | Число посещений библиотек в стационарных условиях | | | | | Число посещений библиотек в стационарных условиях удаленных пользователей | | | | | Число посещений библиотек в стационарных условиях | | | | | Число посещений библиотек в стационарных условиях удаленных пользователей | | | | | Число посещений библиотек в стационарных условиях | | | | | Число посещений библиотек в стационарных условиях удаленных пользователей | | | | |
| | всего | | из них | | в том числе | всего | | из них | | в том числе | всего | | из них | | в том числе | всего | | из них | | в том числе | всего | | из них | | в том числе | всего | | из них | | в том числе |
| | для получения библиотечно-информационных услуг | в том числе при обслуживании специализированными средствами | мероприятий | для получения библиотечно-информационных услуг | | в том числе при обслуживании специализированными средствами | мероприятий | для получения библиотечно-информационных услуг | в том числе при обслуживании специализированными средствами | | мероприятий | для получения библиотечно-информационных услуг | в том числе при обслуживании специализированными средствами | мероприятий | | для получения библиотечно-информационных услуг | в том числе при обслуживании специализированными средствами | мероприятий | для получения библиотечно-информационных услуг | | в том числе при обслуживании специализированными средствами | мероприятий | для получения библиотечно-информационных услуг | в том числе при обслуживании специализированными средствами | | мероприятий | для получения библиотечно-информационных услуг | в том числе при обслуживании специализированными средствами | мероприятий | |
| всего обращений к библиотечке удаленных пользователей, число обращений в стационарных условиях | всего обращений к библиотечке удаленных пользователей, число обращений в стационарных условиях | всего обращений к библиотечке удаленных пользователей, число обращений в стационарных условиях | всего обращений к библиотечке удаленных пользователей, число обращений в стационарных условиях | всего обращений к библиотечке удаленных пользователей, число обращений в стационарных условиях | всего обращений к библиотечке удаленных пользователей, число обращений в стационарных условиях | всего обращений к библиотечке удаленных пользователей, число обращений в стационарных условиях | всего обращений к библиотечке удаленных пользователей, число обращений в стационарных условиях | всего обращений к библиотечке удаленных пользователей, число обращений в стационарных условиях | всего обращений к библиотечке удаленных пользователей, число обращений в стационарных условиях | всего обращений к библиотечке удаленных пользователей, число обращений в стационарных условиях | всего обращений к библиотечке удаленных пользователей, число обращений в стационарных условиях | всего обращений к библиотечке удаленных пользователей, число обращений в стационарных условиях | всего обращений к библиотечке удаленных пользователей, число обращений в стационарных условиях | всего обращений к библиотечке удаленных пользователей, число обращений в стационарных условиях | всего обращений к библиотечке удаленных пользователей, число обращений в стационарных условиях | всего обращений к библиотечке удаленных пользователей, число обращений в стационарных условиях | всего обращений к библиотечке удаленных пользователей, число обращений в стационарных условиях | всего обращений к библиотечке удаленных пользователей, число обращений в стационарных условиях | всего обращений к библиотечке удаленных пользователей, число обращений в стационарных условиях | всего обращений к библиотечке удаленных пользователей, число обращений в стационарных условиях | всего обращений к библиотечке удаленных пользователей, число обращений в стационарных условиях | всего обращений к библиотечке удаленных пользователей, число обращений в стационарных условиях | всего обращений к библиотечке удаленных пользователей, число обращений в стационарных условиях | всего обращений к библиотечке удаленных пользователей, число обращений в стационарных условиях | всего обращений к библиотечке удаленных пользователей, число обращений в стационарных условиях | всего обращений к библиотечке удаленных пользователей, число обращений в стационарных условиях | всего обращений к библиотечке удаленных пользователей, число обращений в стационарных условиях | | | |
| Баганский | 147,1 | 83,2 | 65,3 | 17,9 | 52,8 | 11,1 | 6,6 | 0,0 | 4,5 | 119,2 | 104,6 | 84,2 | 20,4 | 14,6 | 7,3 | 0,0 | 7,3 | 0,000 | 228,9 | 106,9 | 85,7 | 21,2 | 14,1 | 5,1 | 0,0 | 9,0 | 107,900 | | | |
| Барабинский | 118,7 | 113,7 | 103,3 | 10,4 | 2,0 | 3,0 | 0,0 | 3,0 | 160,6 | 155,3 | 125,7 | 29,6 | 2,6 | 2,6 | 0,0 | 2,6 | 2,729 | 161,2 | 152,0 | 120,4 | 31,6 | 6,1 | 4,5 | 0,0 | 1,7 | 3,100 | | | | |
| Болотнинский | 51,6 | 44,3 | 33,4 | 10,9 | 5,7 | 1,6 | 1,3 | 0,0 | 0,3 | 94,3 | 79,3 | 58,0 | 21,3 | 3,4 | 2,3 | 0,0 | 1,1 | 11,545 | 99,8 | 81,0 | 58,2 | 22,9 | 6,5 | 4,6 | 0,0 | 1,9 | 12,300 | | | |
| Венгеровский | 88,8 | 58,5 | 42,1 | 16,5 | 29,9 | 0,4 | 0,4 | 0,0 | 0,0 | 151,4 | 88,9 | 61,9 | 27,0 | 6,3 | 0,6 | 0,0 | 5,7 | 56,200 | 166,6 | 114,2 | 78,9 | 35,2 | 12,8 | 1,4 | 0,0 | 11,4 | 39,600 | | | |
| Доволенский | 93,5 | 77,2 | 70,9 | 6,4 | 10,3 | 6,0 | 3,3 | 0,0 | 2,7 | 146,1 | 128,7 | 110,4 | 18,2 | 12,8 | 5,7 | 0,0 | 7,0 | 4,568 | 174,0 | 140,4 | 120,0 | 20,5 | 18,7 | 7,0 | 0,0 | 11,7 | 14,900 | | | |
| Здвинский | 110,7 | 49,6 | 41,0 | 8,5 | 58,0 | 3,1 | 0,9 | 0,0 | 2,2 | 103,1 | 80,2 | 66,9 | 13,2 | 5,6 | 1,0 | 0,0 | 4,6 | 17,290 | 106,7 | 83,6 | 69,2 | 14,3 | 5,9 | 1,2 | 0,0 | 4,7 | 17,200 | | | |
| Искитимский | 169,7 | 125,1 | 102,9 | 22,2 | 36,1 | 8,5 | 6,2 | 0,0 | 2,3 | 279,5 | 200,7 | 162,9 | 37,8 | 8,8 | 3,0 | 0,0 | 5,8 | 69,957 | 280,3 | 199,1 | 164,6 | 34,4 | 10,5 | 3,2 | 0,0 | 7,4 | 70,700 | | | |
| Карасукский | 145,2 | 86,4 | 72,4 | 14,0 | 53,7 | 5,1 | 1,2 | 0,0 | 3,9 | 220,3 | 169,1 | 133,3 | 35,8 | 8,2 | 1,1 | 0,0 | 7,1 | 43,016 | 246,3 | 184,2 | 141,5 | 42,7 | 17,6 | 1,2 | 0,0 | 16,3 | 44,500 | | | |
| Каргатский | 97,4 | 54,5 | 51,4 | 3,2 | 42,0 | 0,9 | 0,9 | 0,0 | 0,0 | 161,9 | 83,8 | 73,0 | 10,7 | 1,9 | 1,4 | 0,0 | 0,5 | 76,150 | 177,4 | 90,5 | 77,3 | 13,2 | 1,6 | 1,0 | 0,0 | 0,6 | 85,300 | | | |
| Кольванский | 239,8 | 84,5 | 75,8 | 8,7 | 152,4 | 2,9 | 2,8 | 0,0 | 0,1 | 318,9 | 154,9 | 120,9 | 34,0 | 5,8 | 3,6 | 0,0 | 2,2 | 158,175 | 338,5 | 154,5 | 119,4 | 35,1 | 6,2 | 2,9 | 0,0 | 3,3 | 177,800 | | | |
| Коченевский | 145,8 | 122,4 | 107,6 | 14,8 | 18,2 | 5,2 | 0,4 | 0,0 | 4,8 | 240,2 | 208,3 | 185,8 | 22,5 | 13,4 | 3,5 | 0,0 | 9,9 | 18,496 | 265,1 | 232,2 | 195,5 | 36,7 | 12,7 | 0,7 | 0,0 | 12,0 | 20,200 | | | |
| Кочковский | 84,5 | 63,1 | 53,7 | 9,4 | 16,6 | 4,8 | 4,8 | 0,0 | 0,0 | 93,5 | 80,3 | 65,2 | 15,1 | 5,1 | 5,1 | 0,0 | 0,0 | 8,096 | 100,5 | 81,1 | 68,2 | 12,8 | 11,2 | 5,0 | 0,0 | 6,2 | 8,200 | | | |
| Краснозерский | 204,7 | 140,7 | 112,0 | 28,7 | 48,1 | 15,9 | 7,1 | 0,0 | 8,8 | 281,5 | 203,1 | 161,0 | 42,1 | 40,9 | 12,8 | 0,0 | 28,1 | 37,533 | 320,4 | 219,9 | 164,8 | 55,1 | 16,5 | 16,5 | 0,0 | 38,6 | 45,400 | | | |
| Куйбышевский | 133,6 | 81,2 | 70,2 | 11,0 | 48,5 | 3,9 | 2,1 | 0,0 | 1,8 | 148,4 | 121,4 | 98,8 | 22,6 | 11,7 | 6,9 | 0,0 | 4,8 | 15,316 | 126,0 | 109,8 | 88,1 | 21,8 | 14,4 | 7,5 | 0,0 | 6,9 | 1,800 | | | |
| Кулунский | 66,7 | 56,4 | 46,2 | 10,3 | 5,3 | 5,0 | 0,5 | 0,0 | 4,5 | 119,3 | 104,0 | 81,0 | 23,0 | 7,1 | 0,7 | 0,0 | 6,4 | 8,215 | 164,7 | 142,1 | 111,3 | 30,9 | 12,8 | 1,8 | 0,0 | 11,1 | 9,800 | | | |

| Наименование района (города) | 2020 | | | | 2021 | | | | 2022 | | | | | | | | | | | | | | | | | | |
|------------------------------|---|---------------|--|--------------|---|--------------|--|------------|---|---------------|--|--------------|--|---|--|---|--|---|--|---|--------------|--------------|--------------|------------|--------------|-----------------|--|
| | Число посещений в стационарных условиях | | Число обращений к библиотеке удаленных пользователей | | Число посещений в стационарных условиях | | Число обращений к библиотеке удаленных пользователей | | Число посещений в стационарных условиях | | Число обращений к библиотеке удаленных пользователей | | | | | | | | | | | | | | | | |
| | всего | из них | всего | из них | всего | из них | всего | из них | всего | из них | всего | из них | | | | | | | | | | | | | | | |
| | | | | | | | | | | | | | для получения библиотечно-информационных услуг | в том числе при обслуживании специализированными средствами мероприятия | для получения библиотечно-информационных услуг | в том числе при обслуживании специализированными средствами мероприятия | для получения библиотечно-информационных услуг | в том числе при обслуживании специализированными средствами мероприятия | для получения библиотечно-информационных услуг | в том числе при обслуживании специализированными средствами мероприятия | | | | | | | |
| Кыштовский | 38,2 | 28,5 | 9,7 | 1,6 | 0,6 | 0,4 | 0,0 | 0,2 | 70,6 | 65,9 | 27,4 | 38,5 | 0,2 | 0,0 | 0,0 | 4,508 | 87,4 | 79,8 | 32,9 | 46,9 | 1,2 | 0,5 | 0,0 | 0,7 | 6,400 | | |
| Маслянинский | 93,9 | 63,7 | 54,2 | 9,7 | 21,3 | 8,9 | 4,5 | 0,0 | 169,8 | 100,3 | 79,3 | 21,0 | 18,6 | 7,4 | 0,0 | 11,2 | 50,872 | 242,8 | 128,9 | 99,8 | 29,2 | 25,0 | 8,8 | 0,0 | 16,2 | 88,900 | |
| Мошковский | 135,3 | 92,8 | 76,9 | 15,9 | 33,2 | 9,3 | 5,7 | 0,0 | 240,1 | 190,8 | 156,0 | 34,7 | 16,5 | 8,9 | 0,0 | 7,6 | 32,790 | 251,6 | 195,9 | 162,2 | 33,7 | 21,6 | 8,7 | 0,0 | 12,8 | 34,100 | |
| Новосибирский | 194,4 | 146,8 | 121,4 | 25,4 | 29,7 | 17,9 | 3,6 | 0,0 | 289,7 | 225,1 | 188,9 | 36,1 | 28,2 | 4,1 | 0,0 | 24,1 | 36,418 | 296,6 | 216,7 | 180,6 | 36,1 | 32,5 | 4,5 | 0,0 | 28,0 | 47,400 | |
| Ордынский | 147,1 | 91,7 | 78,9 | 12,8 | 50,8 | 4,6 | 1,2 | 0,0 | 212,7 | 177,2 | 142,1 | 35,1 | 15,4 | 4,2 | 0,0 | 11,2 | 20,137 | 228,0 | 183,0 | 147,9 | 35,1 | 19,8 | 4,6 | 0,0 | 15,2 | 25,200 | |
| Северный | 52,8 | 41,4 | 37,2 | 4,2 | 8,6 | 2,8 | 1,3 | 0,0 | 81,8 | 68,1 | 57,0 | 11,1 | 3,0 | 1,7 | 0,0 | 1,4 | 10,686 | 106,5 | 84,2 | 70,8 | 13,4 | 3,7 | 1,4 | 0,0 | 2,3 | 18,600 | |
| Сузунский | 187,4 | 81,8 | 67,8 | 14,0 | 91,2 | 14,4 | 4,7 | 0,0 | 274,7 | 154,8 | 124,6 | 30,2 | 13,4 | 4,6 | 0,0 | 8,8 | 106,511 | 294,2 | 159,9 | 125,0 | 34,9 | 8,6 | 1,9 | 0,0 | 6,7 | 125,700 | |
| Татарский | 177,9 | 154,8 | 138,7 | 16,1 | 22,8 | 0,3 | 0,0 | 0,0 | 245,5 | 222,3 | 197,9 | 24,4 | 13,7 | 5,0 | 0,0 | 8,6 | 9,486 | 255,3 | 237,9 | 214,8 | 23,2 | 16,0 | 5,4 | 0,0 | 10,6 | 1,400 | |
| Тогучинский | 244,5 | 180,9 | 151,1 | 29,8 | 41,0 | 22,6 | 18,9 | 0,0 | 337,2 | 265,6 | 224,1 | 41,4 | 29,1 | 25,0 | 0,0 | 4,1 | 42,515 | 345,7 | 265,2 | 226,6 | 38,6 | 27,7 | 25,1 | 0,0 | 2,6 | 52,800 | |
| Убинский | 68,6 | 49,9 | 33,5 | 16,5 | 16,1 | 2,6 | 2,3 | 0,0 | 104,3 | 84,6 | 61,4 | 23,3 | 6,8 | 4,0 | 0,0 | 2,8 | 12,918 | 114,9 | 93,2 | 67,5 | 25,6 | 8,8 | 4,6 | 0,0 | 4,2 | 12,900 | |
| Усть-Таржский | 67,3 | 62,0 | 50,8 | 11,2 | 1,7 | 3,6 | 0,8 | 0,0 | 113,7 | 104,4 | 77,7 | 26,8 | 3,7 | 0,8 | 0,0 | 2,9 | 5,561 | 129,5 | 96,9 | 72,9 | 24,0 | 23,7 | 4,6 | 0,0 | 19,1 | 8,900 | |
| Чановский | 116,9 | 90,3 | 70,6 | 19,7 | 16,0 | 10,6 | 2,9 | 0,0 | 135,2 | 100,9 | 76,2 | 24,7 | 15,0 | 3,6 | 0,0 | 11,4 | 19,337 | 170,9 | 122,9 | 91,6 | 31,3 | 17,5 | 3,4 | 0,0 | 14,1 | 30,500 | |
| Черепановский | 169,4 | 128,7 | 111,1 | 17,6 | 26,1 | 14,6 | 8,3 | 0,0 | 288,8 | 243,3 | 217,6 | 25,7 | 20,1 | 7,8 | 0,0 | 12,3 | 25,443 | 371,3 | 317,3 | 282,4 | 34,9 | 26,6 | 8,5 | 0,0 | 18,1 | 27,400 | |
| Чистоозерный | 110,1 | 65,7 | 53,5 | 12,1 | 42,5 | 1,9 | 1,9 | 0,0 | 215,6 | 102,3 | 75,2 | 27,1 | 41,1 | 33,7 | 0,0 | 7,4 | 72,202 | 214,2 | 107,3 | 72,7 | 34,6 | 51,4 | 40,1 | 0,0 | 11,3 | 55,500 | |
| Чулымский | 162,1 | 69,2 | 62,0 | 7,3 | 90,7 | 2,2 | 1,0 | 0,0 | 193,7 | 119,7 | 102,7 | 17,0 | 10,8 | 0,9 | 0,0 | 9,9 | 63,172 | 211,8 | 128,4 | 109,2 | 19,2 | 16,3 | 1,0 | 0,0 | 15,3 | 67,100 | |
| Всего районы | 3865,9 | 2598,7 | 2184,4 | 414,9 | 1072,9 | 194,3 | 96,3 | 0,0 | 5535,2 | 4187,6 | 3396,8 | 790,8 | 384,0 | 167,0 | 0,0 | 217,0 | 963,652 | 6277,1 | 4509,0 | 3620,0 | 889,1 | 506,6 | 186,7 | 0,0 | 320,0 | 1261,500 | |
| Города | | | | | | | | | | | | | | | | | | | | | | | | | | | |
| Барабинск | 91,8 | 71,8 | 70,3 | 1,4 | 0,0 | 20,0 | 18,9 | 0,0 | 1,2 | 135,8 | 103,1 | 98,3 | 4,8 | 5,7 | 0,0 | 4,8 | 27,026 | 126,6 | 104,0 | 99,8 | 4,2 | 7,0 | 0,8 | 0,0 | 6,2 | 15,600 | |
| Бердск | 183,3 | 125,7 | 116,2 | 9,4 | 56,3 | 1,3 | 0,3 | 0,0 | 1,0 | 268,2 | 198,6 | 179,3 | 19,3 | 7,0 | 0,1 | 6,9 | 62,597 | 298,8 | 238,7 | 210,9 | 27,8 | 4,5 | 0,0 | 0,0 | 4,5 | 55,600 | |

| Наименование района (города) | 2020 | | | | | | 2021 | | | | | | 2022 | | | | | | | | | | | | | | | |
|---|--|---|---|---|---|---|---|---|---|---|---|---|---|---|---|---|---|-----------------|---|---|---------------|---|---|--------------|---|---|-----------------|--|
| | Число посещений в стационарных условиях | | | Число посещений библиотеки удаленных пользователей | | | Число посещений в стационарных условиях | | | Число посещений библиотеки удаленных пользователей | | | Число посещений в стационарных условиях | | | Число посещений библиотеки вне стационара | | | | | | | | | | | | |
| | всего | из них | в том числе | всего | из них | в том числе | всего | из них | в том числе | всего | из них | в том числе | всего | из них | в том числе | всего | из них | в том числе | | | | | | | | | | |
| | | | | | | | | | | | | | | | | | | | для получения библиотечных информационных услуг | в том числе при обслуживании специализированными средствами | мероприятий | для получения библиотечных информационных услуг | в том числе при обслуживании специализированными средствами | мероприятий | для получения библиотечных информационных услуг | в том числе при обслуживании специализированными средствами | мероприятий | |
| всего посещений в стационарных условиях, число обращений к библиотеке удаленных пользователей | число обращений к библиотеке удаленных пользователей | число посещений в стационарных условиях, число обращений к библиотеке удаленных пользователей | число посещений в стационарных условиях, число обращений к библиотеке удаленных пользователей | число посещений в стационарных условиях, число обращений к библиотеке удаленных пользователей | число посещений в стационарных условиях, число обращений к библиотеке удаленных пользователей | число посещений в стационарных условиях, число обращений к библиотеке удаленных пользователей | число посещений в стационарных условиях, число обращений к библиотеке удаленных пользователей | число посещений в стационарных условиях, число обращений к библиотеке удаленных пользователей | число посещений в стационарных условиях, число обращений к библиотеке удаленных пользователей | число посещений в стационарных условиях, число обращений к библиотеке удаленных пользователей | число посещений в стационарных условиях, число обращений к библиотеке удаленных пользователей | число посещений в стационарных условиях, число обращений к библиотеке удаленных пользователей | число посещений в стационарных условиях, число обращений к библиотеке удаленных пользователей | число посещений в стационарных условиях, число обращений к библиотеке удаленных пользователей | число посещений в стационарных условиях, число обращений к библиотеке удаленных пользователей | число посещений в стационарных условиях, число обращений к библиотеке удаленных пользователей | число посещений в стационарных условиях, число обращений к библиотеке удаленных пользователей | | | | | | | | | | | |
| Искитим | 60,5 | 32,0 | 29,0 | 3,0 | 25,9 | 2,6 | 1,4 | 0,0 | 1,3 | 84,2 | 61,5 | 52,9 | 8,6 | 8,1 | 2,7 | 0,0 | 5,4 | 14,564 | 88,2 | 69,0 | 57,5 | 11,5 | 3,6 | 1,6 | 0,0 | 2,0 | 15,600 | |
| Куйбышев | 70,6 | 39,9 | 32,3 | 7,6 | 23,8 | 6,9 | 4,3 | 0,0 | 2,6 | 150,8 | 64,1 | 46,8 | 17,3 | 13,7 | 9,8 | 0,0 | 3,9 | 72,969 | 185,0 | 73,7 | 54,1 | 19,6 | 15,3 | 10,3 | 0,0 | 5,0 | 96,000 | |
| Новосибирск | 1416,6 | 1027,1 | 977,6 | 49,5 | 366,5 | 23,0 | 5,9 | 0,0 | 17,1 | 2163,1 | 1695,4 | 1562,9 | 132,5 | 87,6 | 12,7 | 0,0 | 74,9 | 380,100 | 2394,3 | 1812,7 | 1618,6 | 194,1 | 127,3 | 34,5 | 0,0 | 92,8 | 454,300 | |
| Обь | 78,5 | 19,3 | 17,0 | 2,3 | 46,0 | 13,2 | 6,2 | 0,0 | 6,9 | 61,2 | 31,2 | 27,0 | 4,2 | 20,1 | 10,0 | 0,0 | 10,1 | 9,883 | 58,2 | 35,3 | 28,5 | 6,8 | 16,7 | 5,9 | 0,0 | 10,8 | 6,200 | |
| Кольцово | 51,3 | 45,7 | 44,7 | 1,0 | 4,7 | 0,9 | 0,6 | 0,0 | 0,3 | 54,1 | 48,0 | 46,4 | 1,6 | 0,9 | 0,6 | 0,0 | 0,3 | 5,246 | 56,1 | 49,3 | 47,5 | 1,8 | 1,1 | 0,7 | 0,0 | 0,4 | 5,700 | |
| Всего городов | 1952,6 | 1361,5 | 1287,1 | 74,2 | 523,2 | 67,9 | 37,6 | 0,0 | 30,4 | 2917,4 | 2201,9 | 2013,6 | 188,3 | 143,1 | 36,8 | 0,0 | 106,3 | 572,385 | 3207,2 | 2382,7 | 2116,9 | 265,8 | 175,5 | 53,8 | 0,0 | 121,7 | 649,000 | |
| ВСЕГО | 5815,2 | 3960,3 | 3471,3 | 489,0 | 1595,9 | 259,0 | 134,0 | 0,0 | 125,0 | 8452,6 | 6389,5 | 5410,4 | 979,1 | 527,1 | 203,8 | 0,0 | 323,3 | 1536,037 | 9484,3 | 6891,9 | 5736,8 | 1155,1 | 682,1 | 240,5 | 0,0 | 441,6 | 1910,427 | |
| Областные б-ки | | | | | | | | | | | | | | | | | | | | | | | | | | | | |
| Научная | 664,7 | 80,7 | 63,6 | 17,1 | 581,0 | 3,0 | 2,8 | 1,6 | 0,2 | 1014,0 | 157,3 | 113,8 | 43,6 | 5,7 | 4,7 | 2,3 | 0,9 | 850,953 | 1026,9 | 159,1 | 109,4 | 49,7 | 10,1 | 4,6 | 3,2 | 5,5 | 857,688 | |
| Детская | 204,0 | 58,6 | 45,6 | 12,9 | 107,7 | 37,7 | 30,9 | 0,0 | 6,8 | 289,3 | 98,9 | 62,9 | 36,0 | 43,3 | 35,3 | 0,0 | 8,1 | 147,088 | 335,4 | 109,8 | 70,0 | 39,8 | 48,0 | 40,9 | 0,0 | 7,1 | 177,589 | |
| Молодежная | 258,7 | 48,2 | 41,1 | 7,1 | 209,9 | 0,6 | 0,0 | 0,0 | 0,6 | 379,1 | 118,8 | 93,7 | 25,2 | 1,9 | 0,0 | 0,0 | 1,9 | 258,430 | 391,3 | 122,0 | 88,5 | 33,5 | 3,4 | 0,0 | 0,0 | 3,4 | 265,920 | |
| Специальная | 41,8 | 8,7 | 6,3 | 2,4 | 25,4 | 7,7 | 7,4 | 0,0 | 0,3 | 57,9 | 11,8 | 6,8 | 5,0 | 10,2 | 7,9 | 0,0 | 2,3 | 35,945 | 77,1 | 16,1 | 8,5 | 7,6 | 17,9 | 12,7 | 0,0 | 5,2 | 43,083 | |
| Всего обл. б-ки | 1169,2 | 196,2 | 156,6 | 39,5 | 924,0 | 49,0 | 41,1 | 1,6 | 7,9 | 1740,2 | 386,8 | 277,1 | 109,7 | 61,0 | 47,9 | 2,3 | 13,2 | 1292,416 | 1830,7 | 407,0 | 276,4 | 130,6 | 79,5 | 58,2 | 3,2 | 21,3 | 1344,280 | |
| ИТОГО | 6984,4 | 4156,5 | 3627,9 | 528,5 | 2519,9 | 308,0 | 175,1 | 1,6 | 132,9 | 10192,8 | 6776,3 | 5687,4 | 1088,8 | 588,1 | 251,7 | 2,3 | 336,4 | 2828,453 | 11315,0 | 7298,8 | 6013,1 | 1285,7 | 761,6 | 298,7 | 3,2 | 462,9 | 3254,707 | |

**Выдано (просмотрено) документов
из фондов библиотек в 2020–2022 гг., тыс. ед.**

| Наименование района (города) | 2020 | | | | | | 2021 | | | | | | 2022 | | | | | |
|------------------------------|-------------|----------------------------------|--------------------------------------|-----------------------------|---|---|-------------|----------------------------------|--------------------------------------|-----------------------------|---|---|-------------|----------------------------------|--------------------------------------|-----------------------------|---|--|
| | в том числе | | | | | | в том числе | | | | | | в том числе | | | | | |
| | всего | из фонда на физических носителях | из электронной (цифровой) библиотеки | инсталлированных документов | сетевых удаленных лицензионных документов | сетевых удаленных лицензионных документов | всего | из фонда на физических носителях | из электронной (цифровой) библиотеки | инсталлированных документов | сетевых удаленных лицензионных документов | сетевых удаленных лицензионных документов | всего | из фонда на физических носителях | из электронной (цифровой) библиотеки | инсталлированных документов | сетевых удаленных лицензионных документов | |
| Районы | | | | | | | | | | | | | | | | | | |
| Баганский | 163,01 | 162,51 | 0,00 | 0,50 | 0,00 | 183,03 | 183,03 | 0,00 | 0,00 | 0,00 | 0,00 | 0,00 | 194,69 | 194,68 | 0,00 | 0,00 | 0,00 | |
| Барабинский | 169,17 | 169,17 | 0,00 | 0,00 | 0,00 | 172,01 | 172,01 | 0,00 | 0,00 | 0,00 | 0,00 | 0,00 | 180,21 | 180,21 | 0,00 | 0,00 | 0,00 | |
| Болотнинский | 128,00 | 127,61 | 0,39 | 0,00 | 0,00 | 222,15 | 207,36 | 6,09 | 0,00 | 0,00 | 0,00 | 0,00 | 235,63 | 218,13 | 17,50 | 0,00 | 0,00 | |
| Венгеровский | 104,39 | 104,27 | 0,12 | 0,00 | 0,00 | 151,69 | 151,64 | 0,05 | 0,00 | 0,00 | 0,00 | 0,00 | 170,95 | 168,87 | 2,08 | 0,00 | 0,00 | |
| Доволенский | 191,11 | 191,08 | 0,00 | 0,03 | 0,00 | 257,85 | 257,83 | 0,00 | 0,02 | 0,00 | 0,00 | 0,00 | 260,19 | 260,19 | 0,00 | 0,00 | 0,00 | |
| Здвинский | 147,53 | 146,93 | 0,40 | 0,20 | 0,00 | 207,12 | 207,07 | 0,03 | 0,02 | 0,00 | 0,00 | 0,00 | 197,18 | 196,97 | 0,18 | 0,03 | 0,00 | |
| Искитимский | 337,33 | 335,66 | 1,30 | 0,17 | 0,20 | 478,86 | 476,41 | 2,24 | 0,21 | 0,00 | 0,00 | 0,00 | 478,54 | 465,67 | 12,60 | 0,27 | 0,00 | |
| Карасукский | 220,70 | 219,40 | 1,30 | 0,00 | 0,00 | 406,21 | 405,68 | 0,11 | 0,00 | 0,00 | 0,42 | 0,00 | 416,88 | 407,81 | 9,05 | 0,02 | 0,00 | |
| Каргатский | 110,17 | 109,61 | 0,50 | 0,06 | 0,00 | 169,55 | 169,42 | 0,00 | 0,13 | 0,00 | 0,00 | 0,00 | 164,14 | 164,06 | 0,00 | 0,07 | 0,01 | |
| Кольванский | 144,93 | 140,23 | 3,82 | 0,76 | 0,12 | 318,20 | 312,01 | 4,1 | 0,83 | 1,26 | 0,00 | 1,26 | 317,74 | 310,58 | 5,17 | 0,95 | 1,04 | |
| Коченевский | 209,68 | 209,14 | 0,50 | 0,04 | 0,00 | 353,04 | 352,87 | 0,17 | 0,00 | 0,00 | 0,00 | 0,00 | 365,42 | 365,03 | 0,30 | 0,09 | 0,00 | |
| Кочковский | 135,12 | 134,91 | 0,00 | 0,21 | 0,00 | 156,51 | 156,51 | 0,00 | 0,00 | 0,00 | 0,00 | 0,00 | 159,43 | 159,43 | 0,00 | 0,00 | 0,00 | |
| Краеносерский | 341,01 | 339,51 | 0,00 | 1,50 | 0,00 | 447,47 | 443,43 | 0,00 | 0,00 | 0,00 | 0,04 | 0,00 | 476,89 | 476,83 | 0,00 | 0,00 | 0,06 | |
| Куйбышевский | 231,03 | 230,63 | 0,40 | 0,00 | 0,00 | 309,51 | 309,5 | 0,01 | 0,00 | 0,00 | 0,00 | 0,00 | 303,72 | 303,70 | 0,02 | 0,00 | 0,00 | |
| Кулунский | 152,63 | 148,29 | 2,32 | 1,97 | 0,05 | 229,08 | 226,2 | 0,45 | 1,12 | 1,31 | 0,00 | 1,31 | 266,79 | 264,25 | 0,45 | 1,20 | 0,89 | |
| Кыштовский | 78,50 | 78,50 | 0,00 | 0,00 | 0,00 | 111,63 | 111,12 | 0,51 | 0,00 | 0,00 | 0,00 | 0,00 | 116,85 | 116,41 | 0,39 | 0,00 | 0,05 | |
| Маслянинский | 170,49 | 167,91 | 1,70 | 0,88 | 0,00 | 273,97 | 272,73 | 0,01 | 1,23 | 0,00 | 0,00 | 0,00 | 293,98 | 291,92 | 1,32 | 0,71 | 0,03 | |
| Мошковский | 236,25 | 233,01 | 0,10 | 3,14 | 0,00 | 413,76 | 405,65 | 0,06 | 7,89 | 0,16 | 0,00 | 0,16 | 414,17 | 407,76 | 0,08 | 6,19 | 0,14 | |
| Новосибирский | 347,95 | 341,90 | 4,14 | 0,09 | 1,82 | 443,79 | 433,29 | 2,96 | 0,10 | 7,44 | 0,00 | 7,44 | 483,96 | 453,83 | 27,35 | 0,10 | 2,68 | |
| Ордынский | 228,65 | 220,36 | 8,10 | 0,00 | 0,19 | 391,55 | 389,17 | 2,33 | 0,05 | 0,00 | 0,00 | 0,00 | 413,17 | 400,27 | 12,87 | 0,03 | 0,00 | |
| Северный | 122,10 | 119,53 | 2,57 | 0,00 | 0,00 | 168,12 | 164,73 | 3,25 | 0,00 | 0,14 | 0,00 | 0,14 | 162,86 | 153,24 | 9,46 | 0,00 | 0,16 | |
| Сузунский | 231,61 | 230,01 | 0,18 | 1,22 | 0,20 | 275,77 | 274,30 | 0,10 | 1,10 | 0,27 | 0,00 | 0,27 | 283,46 | 278,87 | 3,40 | 1,05 | 0,14 | |
| Татарский | 369,68 | 364,68 | 5,00 | 0,00 | 0,00 | 530,93 | 522,20 | 8,73 | 0,00 | 0,00 | 0,00 | 0,00 | 561,34 | 558,95 | 2,39 | 0,00 | 0,00 | |
| Тогуучинский | 405,15 | 404,79 | 0,30 | 0,06 | 0,00 | 554,16 | 554,06 | 0,01 | 0,09 | 0,00 | 0,00 | 0,00 | 542,54 | 541,8 | 0,61 | 0,13 | 0,00 | |
| Убинский | 153,16 | 140,70 | 12,30 | 0,16 | 0,00 | 183,24 | 180,08 | 2,89 | 0,27 | 0,00 | 0,00 | 0,00 | 187,75 | 178,4 | 9,05 | 0,30 | 0,00 | |

| Наименование района (города) | 2020 | | | | | 2021 | | | | | 2022 | | | | |
|---------------------------------|---|--|------------------------------------|---|-----------------|---|--|------------------------------------|---|-----------------|---|--|------------------------------------|---|--|
| | в том числе | | | | | в том числе | | | | | в том числе | | | | |
| | из фонда на физиче- ских носите- лях | из элек- тронной (цифро- вой) биб- лиотеки | инстали- рованных документов | сетевых удаленных лицензи- онных до- кументов | всего | из фонда на физиче- ских носите- лях | из элек- тронной (цифро- вой) биб- лиотеки | инстали- рованных документов | сетевых удаленных лицензи- онных до- кументов | всего | из фонда на физиче- ских носите- лях | из элек- тронной (цифро- вой) биб- лиотеки | инстали- рованных документов | сетевых удаленных лицензи- онных до- кументов | |
| Усть-Таркский | 165,70 | 0,00 | 0,00 | 0,00 | 207,80 | 207,80 | 0,00 | 0,00 | 0,00 | 188,07 | 188,07 | 0,00 | 0,00 | 0,00 | |
| Чановский | 208,72 | 0,30 | 0,00 | 0,00 | 226,29 | 225,68 | 0,61 | 0,00 | 0,00 | 241,01 | 239,84 | 0,82 | 0,00 | 0,35 | |
| Черепановский | 339,00 | 0,00 | 0,05 | 0,00 | 546,39 | 545,89 | 0,00 | 0,20 | 0,30 | 600,63 | 599,14 | 1,17 | 0,04 | 0,28 | |
| Чистоозерный | 136,03 | 0,00 | 0,00 | 0,00 | 237,55 | 237,55 | 0,00 | 0,00 | 0,00 | 237,85 | 236,87 | 0,77 | 0,21 | 0,00 | |
| Чулымский | 183,59 | 1,00 | 0,15 | 0,00 | 301,40 | 299,33 | 1,65 | 0,22 | 0,20 | 280,92 | 258,87 | 21,75 | 0,30 | 0,00 | |
| Всего районов | 6162,39 | 46,74 | 11,19 | 2,58 | 8943,01 | 8854,55 | 36,30 | 13,43 | 11,55 | 9196,76 | 9040,55 | 138,73 | 11,66 | 5,88 | |
| Города | | | | | | | | | | | | | | | |
| Барабинск | 164,05 | 0,70 | 0,02 | 0,00 | 229,09 | 223,92 | 5,08 | 0,08 | 0,01 | 251,25 | 239,92 | 11,27 | 0,06 | 0,00 | |
| Бердск | 264,77 | 0,60 | 0,00 | 0,00 | 391,04 | 391,04 | 0,00 | 0,00 | 0,00 | 423,41 | 422,43 | 0,06 | 0,19 | 0,73 | |
| Искитим | 75,59 | 0,00 | 0,71 | 0,04 | 158,64 | 157,85 | 0,00 | 0,75 | 0,04 | 158,02 | 157,16 | 0,00 | 0,80 | 0,06 | |
| Куйбышев | 131,98 | 0,70 | 0,00 | 0,00 | 255,01 | 255,01 | 0,00 | 0,00 | 0,00 | 281,11 | 280,83 | 0,28 | 0,00 | 0,00 | |
| Новосибирск | 3714,69 | 0,00 | 2,00 | 31,66 | 5962,75 | 5928,26 | 0,00 | 6,47 | 28,02 | 5940,80 | 5901,75 | 0,00 | 4,84 | 34,21 | |
| Обь | 82,67 | 0,00 | 0,42 | 0,00 | 114,26 | 114,26 | 0,00 | 0,00 | 0,00 | 127,48 | 127,48 | 0,00 | 0,00 | 0,00 | |
| Кольцово | 104,13 | 0,00 | 2,07 | 0,00 | 112,39 | 109,32 | 0,00 | 2,25 | 0,82 | 121,76 | 118,36 | 0,00 | 2,26 | 1,14 | |
| Всего города | 4537,88 | 4498,96 | 2,00 | 31,70 | 7223,18 | 7179,66 | 5,08 | 9,55 | 28,89 | 7303,83 | 7247,93 | 11,61 | 8,15 | 36,14 | |
| ВСЕГО | 10700,34 | 10600,72 | 48,84 | 34,38 | 16166,19 | 16061,39 | 41,38 | 22,98 | 40,44 | 16500,59 | 16288,48 | 150,34 | 19,81 | 42,02 | |
| Областные б-ки | | | | | | | | | | | | | | | |
| Научная | 541,11 | 208,25 | 300,19 | 8,63 | 830,51 | 554,54 | 224,25 | 22,38 | 29,33 | 929,72 | 551,75 | 316,08 | 16,30 | 45,60 | |
| Детская | 196,07 | 193,07 | 0,00 | 0,00 | 301,27 | 296,28 | 0,00 | 0,00 | 5,00 | 312,52 | 307,33 | 0,00 | 0,00 | 5,19 | |
| Молодежная | 101,18 | 99,40 | 0,00 | 0,02 | 218,13 | 214,95 | 0,00 | 0,07 | 3,11 | 203,58 | 199,32 | 0,00 | 0,05 | 4,20 | |
| Специальная | 215,39 | 167,36 | 5,55 | 0,08 | 424,40 | 429,96 | 14,14 | 0,02 | 51,34 | 180,25 | 121,19 | 12,68 | 0,00 | 46,36 | |
| Всего обл. б-ки | 1053,75 | 668,08 | 305,74 | 8,73 | 1545,37 | 1195,73 | 238,39 | 22,47 | 88,78 | 1626,06 | 1179,59 | 328,76 | 16,37 | 101,36 | |
| ИТОГО | 11754,09 | 11268,80 | 354,58 | 25,13 | 17711,56 | 17257,12 | 279,77 | 45,45 | 129,22 | 18126,65 | 17468,01 | 479,09 | 36,17 | 143,38 | |

Таблица 5

**Формирование библиотечного фонда
на физических (материальных) носителях
муниципальных библиотек и библиотек-структурных
подразделений учреждений культуры
Новосибирской области за 2020–2022 гг. (тыс. ед. хр.)**

| Наименование района (города) | Поступило | | | Разница ↓↑ | Выбыло | | | Разница ↓↑ | Состоит | | | Разница ↓↑ | Обновляемость (%) | | |
|------------------------------|---------------|---------------|---------------|---------------|---------------|---------------|---------------|---------------|-----------------|-----------------|-----------------|----------------|-------------------|------------|------------|
| | 2020 | 2021 | 2022 | | 2020 | 2021 | 2022 | | 2020 | 2021 | 2022 | | 2020 | 2021 | 2022 |
| Районы | | | | | | | | | | | | | | | |
| Баганский | 5,8 | 5,36 | 7,98 | 2,62 | 7,30 | 4,71 | 10,55 | 5,84 | 143,40 | 144,06 | 141,49 | -2,57 | 4,0 | 3,7 | 5,6 |
| Барабинский | 4,22 | 7,60 | 7,70 | 0,10 | 14,50 | 3,11 | 3,00 | -0,11 | 123,30 | 127,79 | 128,58 | 0,79 | 3,4 | 5,9 | 5,9 |
| Болотнинский | 3,81 | 4,45 | 4,90 | 0,45 | 4,04 | 2,99 | 7,00 | 4,01 | 197,71 | 199,17 | 197,07 | -2,10 | 1,9 | 2,2 | 2,5 |
| Венгеровский | 5,98 | 4,95 | 4,74 | -0,21 | 11,53 | 11,02 | 5,33 | -5,69 | 195,94 | 189,86 | 189,28 | -0,58 | 3,1 | 2,6 | 2,5 |
| Доволенский | 1,75 | 5,54 | 11,90 | 6,36 | 1,68 | 6,61 | 3,32 | -3,29 | 124,31 | 123,24 | 131,81 | 8,57 | 1,4 | 4,5 | 9,0 |
| Здвинский | 2,58 | 4,97 | 3,83 | -1,14 | 6,73 | 11,09 | 10,64 | -0,45 | 181,46 | 175,34 | 168,53 | -6,81 | 1,4 | 2,8 | 2,3 |
| Искитимский | 10,97 | 11,72 | 12,17 | 0,45 | 14,38 | 21,86 | 15,51 | -6,35 | 418,14 | 408,00 | 404,67 | -3,33 | 2,6 | 2,9 | 3,0 |
| Карасукский | 9,01 | 10,38 | 12,36 | 1,98 | 7,64 | 2,86 | 11,73 | 8,87 | 300,21 | 307,73 | 308,36 | 0,63 | 3,0 | 3,4 | 4,0 |
| Каргатский | 2,88 | 3,01 | 3,63 | 0,62 | 11,01 | 8,27 | 11,18 | 2,91 | 224,23 | 218,97 | 211,42 | -7,55 | 1,3 | 1,4 | 1,7 |
| Кольванский | 2,55 | 10,18 | 8,79 | -1,39 | 3,09 | 16,28 | 9,00 | -7,28 | 190,70 | 184,61 | 184,4 | -0,21 | 1,3 | 5,5 | 4,7 |
| Коченевский | 2,94 | 6,01 | 5,33 | -0,68 | 5,53 | 7,75 | 10,40 | 2,65 | 271,23 | 269,48 | 264,41 | -5,07 | 1,1 | 2,2 | 2,0 |
| Кочковский | 4,76 | 3,45 | 2,03 | -1,42 | 9,20 | 5,73 | 9,04 | 3,31 | 161,96 | 159,68 | 152,67 | -7,01 | 2,9 | 2,2 | 1,3 |
| Краснозерский | 5,53 | 6,03 | 8,09 | 2,06 | 3,52 | 2,82 | 12,45 | 9,63 | 286,35 | 289,55 | 285,19 | -4,36 | 1,9 | 2,1 | 2,8 |
| Куйбышевский | 2,84 | 5,28 | 5,30 | 0,02 | 16,60 | 17,12 | 11,68 | -5,44 | 151,70 | 139,86 | 133,48 | -6,38 | 1,9 | 3,8 | 3,9 |
| Купинский | 2,6 | 5,89 | 6,46 | 0,57 | 12,63 | 3,83 | 2,14 | -1,69 | 286,03 | 288,10 | 292,42 | 4,32 | 0,9 | 2,0 | 2,2 |
| Кыштовский | 0,45 | 1,35 | 1,03 | -0,32 | 2,13 | 8,94 | 15,70 | 6,76 | 153,46 | 145,86 | 131,19 | -14,67 | 1,3 | 0,9 | 0,8 |
| Маслянинский | 3,44 | 3,77 | 6,74 | 2,97 | 15,29 | 25,05 | 16,02 | -9,03 | 259,28 | 238,00 | 228,72 | -9,28 | 1,3 | 1,6 | 2,9 |
| Мошковский | 5,59 | 5,90 | 7,17 | 1,27 | 3,31 | 5,44 | 5,58 | 0,14 | 125,28 | 125,74 | 127,33 | 1,59 | 4,5 | 4,7 | 5,6 |
| Новосибирский | 20,01 | 19,52 | 20,76 | 1,24 | 34,57 | 30,61 | 17,49 | -13,12 | 351,88 | 340,79 | 344,06 | 3,27 | 5,7 | 5,7 | 6,0 |
| Ордынский | 3,93 | 7,56 | 6,32 | -1,24 | 4,67 | 6,10 | 12,02 | 5,92 | 206,79 | 208,24 | 202,54 | -5,70 | 1,9 | 3,6 | 3,1 |
| Северный | 3,25 | 3,36 | 2,96 | -0,40 | 4,70 | 7,50 | 5,95 | -1,55 | 111,19 | 107,05 | 104,06 | -2,99 | 2,9 | 3,1 | 2,8 |
| Сузунский | 3,99 | 8,12 | 5,51 | -2,61 | 11,98 | 19,97 | 7,86 | -12,11 | 240,33 | 228,47 | 226,12 | -2,35 | 1,7 | 3,6 | 2,4 |
| Татарский | 0,70 | 3,70 | 3,26 | -0,44 | 18,14 | 5,15 | 16,26 | 11,11 | 264,04 | 262,59 | 249,59 | -13,00 | 0,3 | 1,4 | 1,3 |
| Тогучинский | 5,38 | 5,00 | 10,81 | 5,81 | 23,37 | 17,58 | 19,09 | 1,51 | 301,51 | 288,93 | 280,66 | -8,27 | 1,8 | 1,7 | 3,8 |
| Убинский | 9,32 | 8,77 | 11,06 | 2,29 | 4,44 | 6,02 | 21,72 | 15,70 | 108,38 | 111,13 | 100,47 | -10,66 | 8,6 | 7,9 | 11,0 |
| Усть-Таркский | 3,64 | 3,02 | 9,42 | 6,40 | 8,82 | 7,29 | 18,44 | 11,15 | 228,83 | 224,55 | 215,54 | -9,01 | 1,6 | 1,3 | 4,4 |
| Чановский | 3,88 | 6,45 | 5,94 | -0,51 | 13,20 | 16,88 | 18,34 | 1,46 | 191,44 | 181,02 | 168,62 | -12,40 | 2,0 | 3,6 | 3,5 |
| Черепановский | 3,41 | 6,51 | 6,20 | -0,31 | 7,33 | 5,15 | 4,68 | -0,47 | 233,35 | 234,71 | 236,23 | 1,52 | 1,5 | 2,8 | 2,6 |
| Чистоозерный | 4,21 | 3,45 | 3,70 | 0,25 | 13,29 | 6,95 | 14,07 | 7,12 | 130,96 | 127,46 | 117,09 | -10,37 | 3,2 | 2,7 | 3,2 |
| Чулымский | 3,02 | 4,55 | 4,13 | -0,42 | 12,13 | 10,39 | 8,05 | -2,34 | 226,81 | 220,98 | 217,06 | -3,92 | 1,3 | 2,1 | 1,9 |
| Всего районы | 142,44 | 185,85 | 210,20 | 24,35 | 306,75 | 305,07 | 334,18 | 29,11 | 6390,20 | 6270,98 | 6143,05 | -127,93 | 2,2 | 3,0 | 3,4 |
| Города | | | | | | | | | | | | | | | |
| Барабинск | 1,44 | 3,43 | 2,82 | -0,61 | 9,39 | 5,05 | 5,33 | 0,28 | 73,54 | 71,93 | 69,42 | -2,51 | 2,0 | 4,8 | 4,1 |
| Бердск | 4,06 | 10,05 | 8,42 | -1,63 | 11,07 | 18,81 | 27,67 | 8,86 | 196,21 | 187,45 | 168,19 | -19,26 | 3,0 | 5,4 | 5,0 |
| Искитим | 0,75 | 4,3 | 3,62 | -0,68 | 3,15 | 2,18 | 3,67 | 1,49 | 72,70 | 74,79 | 74,75 | -0,04 | 3,0 | 5,7 | 4,8 |
| Куйбышев | 2,11 | 2,65 | 4,71 | 2,06 | 4,33 | 8,54 | 5,24 | -3,30 | 146,17 | 140,28 | 139,74 | -0,54 | 2,0 | 1,9 | 3,3 |
| Новосибирск | 81,95 | 57,38 | 67,18 | 9,80 | 81,94 | 112,92 | 175,64 | 62,72 | 2783,63 | 2728,09 | 2619,61 | -108,48 | 4,0 | 2,1 | 2,5 |
| Обь | 2,53 | 4,31 | 3,03 | -1,28 | 3,91 | 2,74 | 5,62 | 2,88 | 51,43 | 52,98 | 50,39 | -2,59 | 7,0 | 8,1 | 6,0 |
| Кольцово | 3,46 | 3,83 | 4,19 | 0,36 | 1,38 | 1,26 | 1,28 | 0,02 | 52,45 | 55,02 | 57,94 | 2,92 | 4,0 | 7,0 | 7,2 |
| Всего города | 96,30 | 95,43 | 93,97 | -1,46 | 115,20 | 151,5 | 224,45 | 72,91 | 3373,13 | 3310,54 | 3180,04 | -130,50 | 2,9 | 2,8 | 2,9 |
| ВСЕГО | 238,70 | 281,26 | 304,17 | 22,91 | 421,92 | 456,58 | 558,63 | 102,05 | 9766,25 | 9581,45 | 9323,09 | -258,36 | 2,4 | 2,9 | 3,2 |
| Областные б-ки | | | | | | | | | | | | | | | |
| Научная | 14,65 | 14,79 | 11,83 | -2,96 | 14,65 | 14,79 | 36,83 | 22,04 | 1225,43 | 1225,42 | 1200,42 | -25,00 | 1,0 | 1,2 | 0,9 |
| Детская | 5,72 | 5,87 | 5,78 | -0,09 | 10,71 | 5,87 | 5,68 | -0,19 | 212,01 | 212,00 | 212,10 | 0,10 | 1,0 | 2,8 | 2,7 |
| Молодежная | 8,51 | 6,32 | 6,00 | -0,32 | 8,64 | 6,28 | 6,00 | -0,28 | 165,05 | 165,08 | 165,09 | 0,01 | 1,0 | 3,8 | 3,6 |
| Специальная | 11,79 | 10,70 | 11,66 | 0,96 | 5,14 | 5,19 | 0,00 | -5,19 | 172,72 | 178,20 | 189,87 | 11,67 | 4,0 | 6,0 | 6,1 |
| Всего обл. б-ки | 40,67 | 37,68 | 35,28 | -2,40 | 39,14 | 32,13 | 48,52 | 16,39 | 1775,21 | 1780,72 | 1767,48 | -13,24 | 2,2 | 2,1 | 1,9 |
| ИТОГО | 279,37 | 318,94 | 339,44 | 20,50 | 461,05 | 488,71 | 607,15 | 118,44 | 11541,46 | 11362,17 | 11090,57 | -271,60 | 2,4 | 2,8 | 3,0 |

**Относительные показатели деятельности муниципальных библиотек
и библиотек-структурных подразделений учреждений культуры
Новосибирской области за 2020–2022 гг.**

| Наименование района (города) | Кол-во жителей (тыс. чел.) | | Количество библиотек | | Процент охвата библиотечным обслуживанием (%) | | Читаемость | | Обращаемость | | Посещаемость | | Документо-обеспеченность жителя (экз.) | | Документо-обеспеченность одного пользователя (экз.) | | % международного норматива новых поступлений на 1 тыс. жителей | | % выполнения от норматива | | | | | | | | | |
|------------------------------|----------------------------|-------|----------------------|-------|---|------|------------|------|--------------|------|--------------|------|--|------|---|------|--|------|---------------------------|------|------|-----|-----|-----|-------|-------|-------|-------|
| | 2020 | 2021 | 2020 | 2022 | 2020 | 2021 | 2020 | 2021 | 2020 | 2021 | 2020 | 2021 | 2020 | 2021 | 2020 | 2021 | 2020 | 2021 | 2020 | 2021 | 2022 | | | | | | | |
| Районы | | | | | | | | | | | | | | | | | | | | | | | | | | | | |
| Баганский | 14,9 | 14,7 | 19 | 14,2 | 19 | 62 | 64 | 17 | 19 | 21 | 1,1 | 1,3 | 1,4 | 16 | 13 | 13 | 10 | 9,8 | 10 | 15 | 15 | 389 | 365 | 562 | 155,6 | 146,0 | 224,8 | |
| Барабинский | 12,0 | 11,6 | 40 | 12,1 | 40 | 68 | 77 | 21 | 19 | 20 | 1,3 | 1,3 | 1,4 | 14 | 18 | 18 | 10 | 11 | 11 | 15 | 14 | 351 | 653 | 636 | 140,0 | 261,0 | 254,4 | |
| Болотнинский | 26,7 | 26,4 | 20 | 25,9 | 20 | 35 | 37 | 13 | 22 | 24 | 0,6 | 1,1 | 1,2 | 5 | 9 | 9 | 7 | 7,5 | 8 | 21 | 21 | 143 | 169 | 268 | 57,0 | 67,0 | 107,2 | |
| Венгеровский | 18,3 | 18,0 | 26 | 17,7 | 26 | 55 | 70 | 10 | 12 | 13 | 0,5 | 0,8 | 0,9 | 9 | 7 | 10 | 10 | 10,5 | 11 | 19 | 15 | 327 | 274 | 268 | 130,0 | 110,0 | 107,2 | |
| Доволенский | 15,7 | 15,5 | 21 | 15,2 | 21 | 73 | 82 | 81 | 17 | 20 | 1,5 | 2 | 2 | 8 | 11 | 13 | 8 | 8 | 9 | 10 | 10 | 111 | 357 | 783 | 44,0 | 143,0 | 313,2 | |
| Здвинский | 13,8 | 13,5 | 21 | 13,2 | 21 | 83 | 76 | 73 | 13 | 20 | 0,8 | 1,2 | 1,2 | 9 | 8 | 9 | 13 | 13 | 13 | 16 | 17 | 186 | 368 | 290 | 74,0 | 147,0 | 116,0 | |
| Искитимский | 59,2 | 55,4 | 39 | 57,9 | 39 | 38 | 48 | 45 | 15 | 18 | 0,8 | 1,1 | 1,2 | 8 | 8 | 8 | 7 | 7,4 | 7 | 18 | 15 | 185 | 212 | 210 | 74,0 | 85,0 | 84,0 | |
| Карасукский | 42,9 | 42,5 | 26 | 42,1 | 26 | 35 | 48 | 50 | 15 | 20 | 0,7 | 1,3 | 1,3 | 9 | 9 | 9 | 7 | 7,2 | 7 | 19 | 15 | 210 | 244 | 293 | 84,0 | 98,0 | 117,2 | |
| Каргатский | 15,5 | 15,1 | 23 | 14,7 | 23 | 42 | 58 | 59 | 17 | 19 | 0,8 | 0,8 | 0,8 | 14 | 10 | 10 | 14 | 14,5 | 14 | 34 | 25 | 186 | 199 | 247 | 74,0 | 80,0 | 98,8 | |
| Кольванский | 23,7 | 23,4 | 21 | 23,1 | 21 | 40 | 69 | 69 | 15 | 19 | 0,8 | 1,6 | 1,7 | 25 | 10 | 10 | 8 | 7,9 | 8 | 20 | 12 | 107 | 435 | 380 | 42,0 | 174,0 | 152,0 | |
| Коченевский | 45,9 | 45,6 | 25 | 45,8 | 25 | 35 | 41 | 41 | 13 | 19 | 0,8 | 1,3 | 1,4 | 9 | 12 | 13 | 6 | 5,9 | 6 | 17 | 14 | 64 | 132 | 116 | 25,0 | 53,0 | 46,4 | |
| Кочковский | 13,5 | 13,2 | 13 | 13,0 | 13 | 50 | 57 | 20 | 20 | 21 | 0,8 | 0,9 | 1 | 12 | 11 | 12 | 12 | 12,1 | 12 | 24 | 21 | 352 | 261 | 156 | 140,0 | 105,0 | 62,4 | |
| Краснозерский | 29,1 | 28,7 | 30 | 28,2 | 30 | 62 | 63 | 64 | 19 | 23 | 1,1 | 1,4 | 1,7 | 11 | 13 | 15 | 9 | 10,1 | 10 | 16 | 16 | 190 | 210 | 287 | 76,0 | 84,0 | 114,8 | |
| Куйбышевский | 12,8 | 12,4 | 23 | 12,8 | 23 | 58 | 71 | 78 | 27 | 29 | 1,5 | 2,2 | 2,3 | 10 | 13 | 13 | 3 | 2,5 | 10 | 18 | 13 | 221 | 425 | 414 | 88,4 | 170,0 | 165,6 | |
| Купинский | 27,5 | 27,0 | 29 | 26,6 | 29 | 32 | 42 | 50 | 18 | 20 | 0,5 | 0,8 | 0,9 | 8 | 10 | 12 | 10 | 10,7 | 11 | 32 | 25 | 94 | 218 | 243 | 38,0 | 87,0 | 97,2 | |
| Кыштовский | 10,0 | 9,8 | 25 | 9,6 | 25 | 62 | 80 | 85 | 13 | 14 | 0,5 | 0,7 | 0,9 | 6 | 8 | 10 | 15 | 14,9 | 14 | 25 | 19 | 45 | 138 | 107 | 18,0 | 55,0 | 42,8 | |
| Маслянинский | 23,5 | 23,4 | 22 | 23,3 | 22 | 44 | 61 | 71 | 16 | 19 | 0,7 | 1,5 | 1,3 | 9 | 5 | 9 | 11 | 10,2 | 10 | 24 | 16 | 146 | 161 | 289 | 58,0 | 64,4 | 115,6 | |
| Мошковский | 41,6 | 41,0 | 29 | 40,9 | 29 | 65 | 50 | 50 | 16 | 19 | 1,9 | 3,1 | 3,2 | 9 | 10 | 10 | 3 | 3,1 | 3 | 9 | 7 | 6 | 134 | 144 | 175 | 54,0 | 58,0 | 70,0 |
| Новосибирский | 143,6 | 147,8 | 35 | 153,0 | 35 | 13 | 15 | 14 | 18 | 19 | 1 | 1,3 | 1,4 | 10 | 12 | 11 | 2 | 2,3 | 2 | 18 | 16 | 15 | 139 | 132 | 136 | 56,0 | 53,0 | 54,4 |
| Ордынский | 36,2 | 35,8 | 29 | 35,6 | 29 | 42 | 55 | 56 | 15 | 19 | 1,1 | 1,8 | 2 | 9 | 6 | 10 | 6 | 5,8 | 6 | 13 | 10 | 108 | 211 | 177 | 43,0 | 84,0 | 70,8 | |
| Северный | 9,2 | 9,0 | 16 | 8,8 | 16 | 66 | 68 | 70 | 20 | 26 | 1,1 | 1,5 | 1,6 | 9 | 12 | 14 | 12 | 11,9 | 12 | 18 | 18 | 17 | 353 | 373 | 336 | 141,0 | 149,0 | 134,4 |
| Сузунский | 31,7 | 31,4 | 24 | 30,9 | 24 | 45 | 48 | 49 | 16 | 18 | 1 | 1,2 | 1,3 | 13 | 5 | 11 | 8 | 7,3 | 7 | 16 | 15 | 126 | 257 | 178 | 50,0 | 102,0 | 71,2 | |
| Татарский | 37,6 | 37,2 | 34 | 36,8 | 34 | 53 | 66 | 68 | 18 | 21 | 1,4 | 1,9 | 2,2 | 9 | 10 | 10 | 7 | 7,1 | 7 | 13 | 11 | 10 | 19 | 99 | 88 | 8,0 | 40,0 | 35,2 |
| Тогуучинский | 55,4 | 54,5 | 37 | 53,4 | 37 | 40 | 49 | 49 | 18 | 19 | 1,3 | 1,8 | 1,9 | 11 | 11 | 11 | 5 | 5,3 | 5 | 13 | 11 | 97 | 92 | 202 | 39,0 | 37,0 | 80,8 | |

| Наименование района (города) | Кол-во жителей (тыс. чел.) | | Читаемость | | Обращаемость | | Посещаемость | | Документо-обеспеченность одного жителя (экз.) | | Документо-обеспеченность одного пользователя (экз.) | | % выполнения от норматива | | | | | | | | | | | | | | | | | |
|------------------------------|----------------------------|---------------|---------------|------------|--------------|------------|--------------|-----------|---|-----------|---|------------|---------------------------|------------|------------|-----------|-----------|----------|------------|------------|-----------|-----------|-----------|------------|------------|------------|-------------|-------------|-------------|-------------|
| | 2020 | 2021 | 2020 | 2021 | 2020 | 2021 | 2020 | 2021 | 2020 | 2021 | 2020 | 2021 | 2020 | 2021 | | | | | | | | | | | | | | | | |
| | 2022 | 2022 | 2020 | 2021 | 2020 | 2021 | 2020 | 2021 | 2020 | 2021 | 2020 | 2021 | 2020 | 2021 | | | | | | | | | | | | | | | | |
| Убинский | 14,1 | 13,7 | 13,5 | 19 | 19 | 50 | 61 | 62 | 22 | 22 | 1,4 | 1,6 | 1,9 | 10 | 7 | 12 | 8 | 8 | 7 | 15 | 13 | 12 | 660 | 635 | 819 | 264,0 | 254,0 | 327,6 | | |
| Усть-Таркский | 11,1 | 10,9 | 10,6 | 16 | 16 | 62 | 70 | 80 | 24 | 26 | 0,7 | 0,9 | 0,9 | 10 | 9 | 14 | 11 | 20 | 20 | 33 | 28 | 25 | 327 | 277 | 889 | 130,0 | 110,0 | 355,6 | | |
| Чановский | 22,9 | 22,4 | 21,8 | 27 | 27 | 52 | 48 | 54 | 17 | 19 | 20 | 1,1 | 1,2 | 1,4 | 10 | 6 | 12 | 8 | 7,7 | 8 | 16 | 15 | 14 | 169 | 288 | 272 | 68,0 | 115,0 | 108,8 | |
| Черепановский | 46,3 | 45,7 | 45,2 | 26 | 26 | 48 | 60 | 65 | 15 | 20 | 20 | 1,5 | 2,3 | 2,5 | 8 | 5 | 11 | 5 | 5,1 | 5 | 10 | 8 | 8 | 73 | 142 | 137 | 29,0 | 56,8 | 54,8 | |
| Чистоозерный | 16,9 | 16,6 | 16,3 | 23 | 23 | 45 | 68 | 69 | 18 | 21 | 21 | 1 | 1,9 | 2 | 14 | 8 | 14 | 8 | 7,7 | 7 | 17 | 11 | 10 | 249 | 207 | 227 | 100,0 | 83,0 | 90,8 | |
| Чулымский | 21,2 | 20,8 | 20,4 | 23 | 23 | 48 | 67 | 66 | 18 | 21 | 20 | 0,8 | 1,4 | 1,3 | 16 | 6 | 11 | 10 | 10 | 11 | 22 | 15 | 16 | 142 | 218 | 202 | 57,0 | 87,2 | 80,8 | |
| Всего районы | 892,8 | 883,1 | 882,6 | 761 | 755 | 50 | 50 | 50 | 17 | 20 | 20 | 1 | 1,4 | 1,5 | 10 | 10 | 11 | 7 | 7,1 | 7 | 17 | 14 | 14 | 160 | 210 | 238 | 64,0 | 84,4 | 95,2 | |
| Города | | | | | | | | | | | | | | | | | | | | | | | | | | | | | | |
| Барабинск | 28,6 | 28,5 | 27,6 | 4 | 4 | 26 | 33 | 36 | 22 | 24 | 24 | 2,2 | 3,1 | 3,6 | 12 | 12 | 11 | 2 | 3 | 2 | 10 | 8 | 7 | 50 | 120 | 102 | 20,0 | 20,0 | 48,0 | 40,8 |
| Бердск | 104,3 | 103,5 | 103,5 | 7 | 7 | 16 | 23 | 21 | 16 | 17 | 19 | 1,3 | 2 | 2,5 | 11 | 9 | 11 | 2 | 2 | 2 | 12 | 8 | 7 | 39 | 102 | 87 | 16,0 | 41,0 | 34,8 | |
| Искитим | 56,0 | 55,4 | 54,7 | 4 | 3 | 11 | 15 | 14 | 12 | 18 | 19 | 1 | 2 | 2,1 | 10 | 8 | 9 | 1 | 1 | 1 | 12 | 9 | 9 | 13 | 249 | 66 | 5,0 | 99,0 | 26,4 | |
| Куйбышев | 43,5 | 43,2 | 41,9 | 4 | 4 | 17 | 27 | 30 | 17 | 21 | 21 | 0,9 | 1,8 | 2 | 9 | 6 | 7 | 3 | 3 | 3 | 19 | 12 | 11 | 48 | 61 | 112 | 19,0 | 24,4 | 44,8 | |
| Новосибирск | 1625,6 | 1620,1 | 1621,3 | 71 | 71 | 12 | 20 | 20 | 19 | 18 | 18 | 1,3 | 2,2 | 2,3 | 7 | 5 | 6 | 2 | 2 | 2 | 14 | 8 | 8 | 50 | 35 | 41 | 20,0 | 14,0 | 16,4 | |
| Обь | 29,9 | 30,1 | 30,3 | 4 | 4 | 15 | 20 | 20 | 18 | 17 | 20 | 1,6 | 2 | 2,5 | 17 | 8 | 8 | 2 | 2 | 2 | 11 | 9 | 8 | 85 | 143 | 100 | 34,0 | 57,0 | 40,0 | |
| Кольцово | 17,5 | 17,5 | 17,6 | 1 | 1 | 45 | 44 | 47 | 13 | 14 | 14 | 30 | 2 | 2,1 | 9 | 6 | 6 | 3 | 3 | 3 | 7 | 7 | 7 | 197 | 219 | 238 | 79,0 | 88,0 | 95,2 | |
| Всего города | 1905,4 | 1898,4 | 1896,9 | 95 | 94 | 13 | 20 | 20 | 18 | 18 | 18 | 1,3 | 2,2 | 2,3 | 8 | 6 | 6 | 2 | 1,7 | 2 | 13 | 8 | 8 | 50 | 50 | 49 | 20,0 | 20,0 | 19,6 | |
| ВСЕГО | 2798,2 | 2785,8 | 2779,5 | 856 | 855 | 22 | 30 | 30 | 18 | 19 | 19 | 1,1 | 1,7 | 1,8 | 9 | 8 | 9 | 3 | 3,4 | 3 | 16 | 11 | 11 | 85 | 101 | 109 | 34,0 | 40,0 | 43,6 | |
| Областные б-ки | | | | | | | | | | | | | | | | | | | | | | | | | | | | | | |
| Научная | 1625,6 | 1620,1 | 1621,3 | 1 | 1 | 20 | 23 | 19 | 2 | 2 | 2 | 0,4 | 0,7 | 0,8 | 2 | 0,4 | 0,5 | 0,7 | 0,7 | 0,7 | 4 | 3 | 4 | 9 | 9 | 7 | 3,0 | 4,0 | 2,8 | |
| Детская | 1625,6 | 1620,1 | 1621,3 | 1 | 1 | 1 | 1 | 1 | 12 | 15 | 13 | 0,9 | 1,4 | 1,4 | 12 | 7 | 7 | 0,1 | 0,1 | 0,1 | 13 | 10 | 9 | 4 | 3,6 | 3 | 2,0 | 2,0 | 1,2 | |
| Молодежная | 1625,6 | 1620,1 | 1621,3 | 1 | 1 | 0,3 | 0,3 | 0,4 | 18 | 4 | 28 | 0,6 | 1,3 | 1,2 | 47 | 23 | 17 | 0,1 | 0,1 | 0,1 | 30 | 30 | 23 | 5 | 3,9 | 3 | 2,0 | 2,0 | 1,2 | |
| Специальная | 1625,6 | 1620,1 | 1621,3 | 1 | 1 | 0,4 | 0,4 | 0,5 | 32 | 25 | 19 | 1,2 | 1,1 | 0,9 | 6 | 3 | 4 | 0,1 | 0,1 | 0,1 | 20 | 23 | 21 | 7 | 6,6 | 7 | 3,0 | 3,0 | 2,8 | |
| ИТОГО | 2798,2 | 2785,8 | 2780,3 | 860 | 859 | 853 | 35 | 44 | 43 | 12 | 14 | 15 | 1,0 | 1,5 | 1,6 | 7 | 6 | 7 | 4,1 | 4,1 | 4 | 12 | 9 | 9 | 100 | 114 | 122 | 40 | 45,6 | 48,8 |

Автоматизация библиотек за 2022 г.

| Наименование организации | Автоматизация | | | | | | | | | | | | | | Сайты, блоги | | | Правовые центры, пункты | | | | | | | | | | | | | | | | | | | | |
|------------------------------|----------------------|---------------------------|-------------------------------------|---|--|---|----------|----------------------------------|-----------------------|-----------------------------------|---|-----------------------------------|-------------------------------|---|--|------------------------------|-------------------|------------------------------|----------------------------------|----------------------------------|---|---|-------|--------------------------------------|----------------------------|----------------------------------|----------------------------------|---|-----------------------------------|---|-------|------|-------|-------|-------|---|----|---|
| | Количество библиотек | | Количество персональных компьютеров | | | | | | | Количество принтеров и МФУ, всего | | | | Мультимедийное оборудование, всего | | | | Сканеры для оцифровки, всего | | | | Библиотек, имеющих инф-конс. прав-вые центры (ИПЦ)* | Всего | | | | | | | | | | | | | | | |
| | Оснащенных ПК | имеющих электронную почту | подключенных к сети Интернет | за счет фед. гос. программ, всего с начала года | за счет областной гос. программ, всего с начала года | за счет прочих средств, всего с начала года | ВСЕГО ПК | из них, для внутрен. пользования | из них, для читателей | с выходом в Интернет | с выходом в инт. для пользователей, всего | Приобретено ПК за отчетный период | Программ, всего с начала года | Приобретено ПК по фед. гос. программам, всего с начала года | другой способ приобретения ПК, всего с начала года | Выбыло ПК за отчетный период | Кол-во МФУ, Всего | Приобретено за отч. период | из них за счет фед. госпрограммы | из них за счет обл. госпрограммы | из них за счет другого способа приобретения | | | Кол-во сканеров для оцифровки, всего | Приобретено за отч. период | из них за счет фед. госпрограммы | из них за счет обл. госпрограммы | из них за счет другого способа приобретения | Приобретено ПК за отчетный период | Библиотек, имеющих инф-конс. прав-вые центры (ИПЦ)* | Всего | | | | | | | |
| МКУК Баганского района «ЦБС» | 19 | 13 | 18 | 19 | | | 2 | 47 | 47 | 30 | 44 | 30 | | | 0 | 35 | 0 | 0 | 0 | 0 | 0 | 0 | 0 | 0 | 0 | 0 | 0 | 0 | 0 | 0 | 0 | 18 | 107,9 | 22,9 | 1 | | | |
| МКУК г. Баранска «ЦБС» | 4 | 4 | 4 | 4 | | | | 29 | 18 | 12 | 22 | 12 | | | 0 | 13 | 2 | 0 | 2 | 0 | 0 | 0 | 0 | 0 | 0 | 0 | 0 | 0 | 0 | 0 | 0 | 4 | 15,6 | 179,7 | 1 | | | |
| МКУК «Болотнинская ЦБС» | 20 | 20 | 20 | 20 | | | | 43 | 34 | 24 | 43 | 24 | | | 0 | 13 | 0 | 0 | 0 | 0 | 0 | 0 | 0 | 0 | 0 | 0 | 0 | 0 | 0 | 0 | 0 | 1 | 12,3 | 0,0 | 1 | | | |
| МКУК «Венгеровская ЦБС» | 25 | 25 | 25 | 25 | | | | 72 | 50 | 38 | 71 | 38 | 2 | 2 | 0 | 34 | 2 | 0 | 2 | 1 | 24 | 0 | 0 | 0 | 0 | 0 | 0 | 0 | 0 | 0 | 0 | 1 | 22 | 39,6 | 215,1 | 1 | | 1 |
| МКУК «Доволенская ЦБС» | 20 | 20 | 16 | 18 | | | 4 | 49 | 45 | 18 | 45 | 17 | | | 5 | 34 | 0 | 0 | 0 | 5 | 43 | 0 | 0 | 0 | 0 | 0 | 0 | 0 | 0 | 0 | 0 | 2 | 14,9 | 0,0 | 1 | | | |
| МКУК «Здвинская ЦБС» | 21 | 21 | 20 | 19 | | | | 52 | 39 | 33 | 36 | 24 | | | 1 | 29 | 0 | 0 | 0 | 0 | 0 | 0 | 0 | 0 | 0 | 0 | 0 | 0 | 0 | 0 | 1 | 17,2 | 1,2 | 1 | | | | |
| МКУК «Искитимская ЦБС» | 40 | 39 | 35 | 32 | | | 1 | 105 | 89 | 50 | 96 | 50 | 1 | 1 | 3 | 70 | 4 | 0 | 1 | 6 | 114 | 0 | 12 | 0 | 0 | 0 | 0 | 0 | 0 | 0 | 3 | 27 | 70,7 | 976,5 | 2 | | 11 | |
| МКУК «Каргатская ЦБС» | 23 | 23 | 21 | 22 | | | | 45 | 37 | 23 | 39 | 23 | | | 0 | 20 | 0 | 0 | 0 | 0 | 17 | 0 | 0 | 0 | 0 | 0 | 0 | 0 | 0 | 0 | 1 | 2 | 85,3 | 26,5 | 1 | | | |

Продолжение табл. 7

| Наименование организации | Автоматизация | | | | | | | | | | | | | | Сайты, блоги | | | Правовые центры, пункты | | | | | | | | | | | | | | | | | | | |
|----------------------------------|----------------------|---------------------------|-------------------------------------|---|--|---|----------|-------------------------------------|-----------------------|------------------------------------|---|-----------------------------------|-------------------------------|-------------------------------|-------------------------------|--|----------------------------|-------------------------|----------------------------|---------------------------------|--|-------|---------------|-------|---------------------------------|---|-----------------------------------|--------------------------------------|----------------------------|---------------------------------|---------------------------------|---|-----------------------------------|--|--|---------------|----------|
| | Количество библиотек | | Количество персональных компьютеров | | | | | | | Мультимедийное оборудование, всего | | | | | | Сканеры для оцифровки, всего | | | | | Библиотек, имеющих инф-конс. прав.-выс. центры (ПЦПИ)* | всего | с начала года | всего | | | | | | | | | | | | | |
| | Оснащенных ПК | имеющих электронную почту | подключенных к сети Интернет | за счет фед. гос. программ, всего с начала года | за счет областной гос. программ, всего с начала года | за счет прочих средств, всего с начала года | ВСЕГО ПК | из них, для внутреннего пользования | из них, для читателей | с выходом в Интернет | с выходом в инт. для пользователей, всего | Приобретено ПК за отчетный период | Программ, всего с начала года | Программ, всего с начала года | Программ, всего с начала года | другой способ приобретения ПК, всего с начала года | Было ПК за отчетный период | Кол-во МФУ, всего | Приобретено за отч. период | из них за счет фед. госпрограмм | | | | | из них за счет обл. госпрограмм | из них за счет другого способа приобретения | Приобретено ПК за отчетный период | Кол-во сканеров для оцифровки, всего | Приобретено за отч. период | из них за счет фед. госпрограмм | из них за счет обл. госпрограмм | из них за счет другого способа приобретения | Приобретено ПК за отчетный период | Библиотек, имеющих инф-конс. прав.-выс. центры (ПЦПИ)* | Кол-во посещений сайта б-ки (тыс. ед.) | Сраница, блог | Веб-сайт |
| МКУК «ЦБС Краснозерского района» | 29 | 29 | 29 | | | | 61 | 61 | 31 | 54 | 31 | 0 | | | | 0 | 35 | 2 | 0 | 0 | 0 | 2 | 0 | 16 | 0 | 0 | 0 | 0 | 0 | 0 | 1 | 2 | 45,4 | 2 | 1 | 9,8 | 1 |
| МКУК «Мошковская районная ЦБС» | 28 | 28 | 29 | | | | 87 | 56 | 87 | 53 | 2 | | | | | 2 | 41 | 1 | 0 | 0 | 0 | 0 | 32 | 0 | 0 | 0 | 0 | 2 | 7 | 0 | 0 | 4 | 34,1 | 4 | 3 | 10,0 | 1 |
| МКУК «ЦБС Северного района» | 16 | 14 | 14 | | | | 46 | 36 | 44 | 20 | 0 | | | | | 0 | 28 | 3 | 0 | 0 | 1 | 2 | 3 | 0 | 0 | 0 | 0 | 0 | 0 | 0 | 0 | 14 | 18,6 | 1 | 1 | 107,7 | 1 |
| МБУК «Сузунская ЦБС» | 24 | 24 | 23 | | | | 65 | 51 | 65 | 35 | 0 | | | | | 0 | 33 | 0 | 0 | 0 | 0 | 0 | 35 | 0 | 14 | 0 | 0 | 1 | 0 | 0 | 2 | 17 | 125,7 | 2 | 2 | 87,1 | 1 |
| РМКУК «Татарская ЦБС» | 34 | 32 | 31 | | | | 40 | 45 | 50 | 52 | 0 | | | | | 0 | 44 | 0 | 0 | 0 | 1 | 1 | 8 | 0 | 0 | 0 | 0 | 0 | 7 | 0 | 0 | 3 | 1,4 | 0 | 3 | 0,0 | 1 |
| МБУК «Тогучинская ЦБС» | 37 | 37 | 33 | | | | 86 | 38 | 81 | 43 | 0 | | | | | 0 | 46 | 0 | 0 | 0 | 0 | 0 | 9 | 0 | 0 | 0 | 0 | 1 | 0 | 0 | 4 | 1 | 52,8 | 1 | 4 | 0,6 | 1 |
| МКУК «Убинская ЦБС» | 19 | 19 | 18 | | | | 61 | 33 | 49 | 29 | 1 | | | | | 1 | 18 | 2 | 0 | 1 | 4 | 23 | 0 | 0 | 0 | 0 | 0 | 0 | 0 | 2 | 1 | 12,9 | 2 | 1 | 7,9 | 1 | |
| Всего | | | | | | | | | | | | | | | | | | | | | | | | | | | | | | | | | | | | | |

Продолжение табл. 7

| Наименование организации | Автоматизация | | | | | | | | | | | | | | | | | | | | | Сайты, блоги | | | | Правовые центры, пункты | | | | | | | | | | | | | | | | |
|---------------------------------|----------------------|-------------------------------------|---------------------------|------------------------------|-----------------------------------|---|-----------------------------------|----------------------|---|-----------------------------------|---|--|--|------------------------------|------------------------------------|------------------------------|----------------------------------|----------------------------------|-----------------------------------|--------------------------------------|------------------------------|----------------------------------|----------------------------------|-----------------------------------|--|--|--|---|-----------------------------------|----------|----------------|-------|-------|------|-------|-----|---|---|---|---|---|---|
| | Количество библиотек | Количество персональных компьютеров | | | | | | | | | | | | | Мультимедийное оборудование, всего | | | | | Сканеры для оцифровки, всего | | | | | Библиотек, имеющих Web-сайт, страничку, блог | Количество посещений сайта б-ки (тыс. ед.) | Количество посещений страниц блогов (тыс. ед.) | Библиотек, имеющих инф-конс. правовые центры (ИКП)* | | | | | | | | | | | | | | |
| | | Оснащенных ПК | имеющих электронную почту | подключенных к сети Интернет | за счет фед. гос. программ, всего | за счет областной гос. программы, всего | за счет нач. гос. программ, всего | с выходом в Интернет | с выходом в инт. для пользователей, всего | Приобретено ПК за отчетный период | Приобретено ПК по фед. гос. програм., всего с начала года | Приобретено ПК по областным гос. программам, всего с начала года | другой способ приобретения ПК, всего с начала года | Выбыло ПК за отчетный период | Кол-во МФУ, Всего | Приобретено за отчет. период | из них за счет фед. госпрограммы | из них за счет обл. госпрограммы | Приобретено ПК за отчетный период | Кол-во сканеров для оцифровки, всего | Приобретено за отчет. период | из них за счет фед. госпрограммы | из них за счет обл. госпрограммы | из них другой способ приобретения | | | | | Приобретено ПК за отчетный период | Web-сайт | Страница, блог | Всего | Всего | | | | | | | | | |
| МБУК «ЦБС Усть-Тарского района» | 16 | 15 | 15 | 15 | 15 | 35 | 21 | 35 | 21 | 35 | 21 | 35 | 21 | 1 | 1 | 1 | 1 | 1 | 16 | 2 | 0 | 0 | 2 | 2 | 3 | 0 | 0 | 0 | 0 | 0 | 0 | 0 | 1 | 1 | 8,9 | 4,5 | 1 | 1 | 2 | | | |
| МБУ «ЦБС города Бердска» | 7 | 7 | 7 | 7 | 7 | 57 | 45 | 15 | 59 | 15 | 59 | 15 | 8 | 8 | 38 | 4 | 0 | 4 | 23 | 4 | 0 | 0 | 4 | 0 | 8 | 0 | 0 | 0 | 0 | 0 | 0 | 2 | 2 | 55,6 | 267,9 | 1 | 7 | 2 | | | | |
| МКУК города Куйбышева «ЦБС» | 4 | 4 | 4 | 4 | 4 | 48 | 36 | 12 | 44 | 12 | 44 | 12 | 0 | 0 | 23 | 2 | 0 | 0 | 0 | 23 | 4 | 4 | 0 | 0 | 18 | 1 | 1 | 0 | 0 | 0 | 1 | 0 | 0 | 96,0 | 0,0 | 1 | 2 | 1 | 1 | | | |
| МКУ «ЦБС города Оби» | 4 | 4 | 4 | 4 | 4 | 25 | 16 | 10 | 25 | 10 | 25 | 10 | 8 | 8 | 17 | 0 | 0 | 0 | 0 | 17 | 0 | 0 | 0 | 0 | 25 | 0 | 0 | 0 | 0 | 0 | 0 | 0 | 2 | 1 | 6,2 | 0,0 | 1 | 1 | 1 | 1 | | |
| МБУК «ЦБС» г. Искитима | 3 | 3 | 3 | 3 | 3 | 41 | 22 | 9 | 41 | 9 | 41 | 9 | 0 | 0 | 4 | 0 | 0 | 0 | 0 | 4 | 0 | 0 | 0 | 6 | 25 | 0 | 0 | 0 | 0 | 0 | 0 | 1 | 3 | 15,6 | 40,0 | 1 | 3 | 7 | 7 | | | |
| МБУ «ЦБС Карасукского района» | 26 | 26 | 26 | 25 | 25 | 66 | 37 | 38 | 59 | 37 | 59 | 37 | 4 | 4 | 34 | 0 | 0 | 0 | 0 | 34 | 0 | 0 | 0 | 0 | 12 | 0 | 0 | 0 | 0 | 0 | 2 | 0 | 0 | 44,5 | 0,0 | 1 | 5 | 1 | 7 | 1 | | |
| МБУ «ЦБС Кулунского района» | 29 | 25 | 28 | 25 | 25 | 54 | 47 | 31 | 52 | 30 | 52 | 30 | 2 | 2 | 27 | 3 | 0 | 0 | 0 | 27 | 3 | 0 | 0 | 2 | 13 | 0 | 0 | 0 | 0 | 0 | 1 | 0 | 0 | 9,8 | 2,0 | 1 | 1 | 1 | 1 | 1 | 1 | 1 |

| Наименование организации | Автоматизация | | | | | | | | | | | | | | Сайты, блоги | | | Правовые центры, пункты | | | | | | | | | | | | | | | | | | | | | | | | | | |
|--|----------------------|---------------------------|------------------------------|--|---|---|----------|----------------------------------|-----------------------|-----------------------------------|---|-----------------------------------|--|--|--|------------------------------|-------------------|----------------------------|----------------------------------|----------------------------------|---|---|--|--|----------------------------|----------------------------------|----------------------------------|---|--------------------------------------|----------------------------|----------------------------------|----------------------------------|---|----------|----------------|--|---|--|-------|------|------|-------|---|-------|
| | Количество библиотек | | | Количество персональных компьютеров | | | | | | Количество принтеров и МФУ, всего | | | | | Мультимедийное оборудование, всего | | | | Сканеры для оцифровки, всего | | | | Библ-тек, имею-щих инф-конс. право-вые центры (ИКП)* | Библ-тек, имею-щих инф-конс. право-вые центры (ИКП)* | | | | | | | | | | | | | | | | | | | | |
| | Оснащенных ПК | имеющих электронную почту | подключенных к сети Интернет | за счет фед. гос. программы, всего с начала года | за счет областной гос. программы, всего с начала года | за счет прочих средств, всего с начала года | ВСЕГО ПК | из них, для внутрен. пользования | из них, для читателей | с выходом в Интернет | с выходом в инт. для пользователей, всего | Приобретено ПК за отчетный период | Приобретено ПК по фед. гос. про-граммам, всего с начала года | Приобретено ПК по областным гос. программам, всего с начала года | Другой способ приобретения ПК, всего с начала года | Выбыло ПК за отчетный период | Кол-во МФУ, всего | Приобретено за отч. период | из них за счет фед. госпрограммы | из них за счет обл. госпрограммы | из них другой способ приобрете-ния, всего | Кол-во мультимедийного оборудова-ния, всего | | | Приобретено в отч. периоде | из них за счет фед. госпрограммы | из них за счет обл. госпрограммы | из них другой способ приобрете-ния, всего | Кол-во сканеров для оцифровки, всего | Приобретено за отч. период | из них за счет фед. госпрограммы | из них за счет обл. госпрограммы | из них другой способ приобрете-ния, всего | Web-сайт | Страница, блог | Кол-во посещений сайта б-ки (тыс. ед.) | Кол-во посещений страниц, блогов (тыс. ед.) | Библ-тек, имею-щих инф-конс. право-вые центры (ИКП)* | Всего | | | | | |
| МБУ «Чанов-ская ЦБС» | 27 | 27 | 27 | | | | 89 | 36 | 54 | 90 | 52 | | | | | | 0 | 32 | 4 | 4 | 0 | 0 | 0 | 39 | 0 | 0 | 0 | 0 | 0 | 0 | 0 | 0 | 0 | 1 | 0 | 0 | 0 | 0 | 1 | 27 | 30,5 | 654,4 | 2 | Всего |
| МКУК «Черепановская ЦБС» | 26 | 25 | 25 | | | | 76 | 61 | 37 | 70 | 34 | | | | | | 0 | 26 | 0 | 0 | 0 | 1 | 12 | 0 | 0 | 0 | 0 | 0 | 0 | 0 | 0 | 0 | 0 | 0 | 0 | 0 | 2 | 25 | 27,4 | 42,3 | 1 | Всего | | |
| МКУК «Чулым-ская ЦБС» | 23 | 20 | 17 | | | | 55 | 33 | 25 | 53 | 25 | | | | | | 0 | 33 | 2 | 0 | 0 | 0 | 13 | 0 | 0 | 0 | 0 | 0 | 0 | 0 | 0 | 0 | 0 | 2 | 2 | 67,1 | 231,1 | 1 | Всего | | | | | |
| На конец 2022 г. | 778 | 739 | 732 | 728 | 0 | 15 | 2091 | 1463 | 1126 | 2006 | 1096 | 32 | 17 | 1 | 12 | 35 | 1054 | 46 | 8 | 5 | 18 | 35 | 727 | 6 | 38 | 0 | 9 | 2 | 62 | 2 | 0 | 0 | 1 | 0 | 69 | 284 | 1456,2 | 4967,7 | 39 | 64 | | | | |
| На конец 2021 г. | 784 | 737 | 710 | 719 | | | 1992 | 1402 | 1032 | 1907 | 929 | 68 | 15 | 27 | 7 | 29 | 1057 | 41 | 4 | 7 | 20 | 16 | 635 | 54 | 22 | 13 | 8 | 1 | 80 | 4 | 0 | 0 | 3 | 116 | 268 | 1229,9 | 3415,6 | 41 | 69 | | | | | |
| На конец 2020 г. | 785 | 734 | 714 | 688 | | | 2069 | 1400 | 1034 | 1838 | 891 | 69 | | | | 91 | | | | | | | | | | | | | | | | 72 | 230 | 25046,1 | 23266,6 | 36 | 70 | | | | | | | |
| Сравнительные показатели 2021 г. и 2022 г. | -6 | 2 | 22 | 9 | | | 99 | 61 | 94 | 99 | 167 | -36 | 2 | -26 | 5 | 6 | -3 | 5 | 4 | -2 | -2 | 19 | 92 | -48 | 16 | -13 | 1 | -18 | -2 | 0 | 0 | 1 | -3 | -47 | 16 | 226,3 | 1552,1 | -2 | -5 | | | | | |

* ИКП – информационно-консультационный пункт.

**Введенные документы (экз.)
в ЭК в % соотношении к фондам библиотек НСО
в 2022 г.**

| № п/п | Библиотека | Документы фонда, кроме периодики (ЭКЗ) на 2022 | Периодические издания (ЭКЗ) на 2022 | Всего документов (экз) в ЭК на 2022 | Прирост количества библиографических записей за декабрь 2022 | Прирост количества библиографических записей за 2022 | Фонд библиотеки на 01.01.2023 | Количество документов (ЭКЗ) в % соотношении к фонду |
|-------|---|--|-------------------------------------|-------------------------------------|--|--|-------------------------------|---|
| 1 | МКУК Баганского района «ЦБС» | 117080 | 88480 | 205560 | 690 | 4632 | 141491 | 100 |
| 2 | МКУК г. Барабинска «ЦБС» | 62659 | 25651 | 88310 | 451 | 3419 | 69418 | 100 |
| 3 | МБУ «ЦБС Барабинского района» | 130955 | 24193 | 155148 | 181 | 1693 | 128581 | 100 |
| 4 | МБУ «ЦБС города Бердска» | 179939 | 14620 | 194559 | 3001 | -595 | 168197 | 100 |
| 5 | МКУК «Болотнинская ЦБС» | 195224 | 32275 | 227499 | 445 | 5240 | 197069 | 100 |
| 6 | МКУК «Венгеровская ЦБС» | 142428 | 50287 | 192715 | -378 | 1980 | 189277 | 100 |
| 7 | МКУК «Доволенская ЦБС» | 135136 | 18396 | 153532 | 332 | 3359 | 131812 | 100 |
| 8 | МКУК «Здвинская ЦБС» | 155790 | 33724 | 189514 | 588 | 2236 | 168531 | 100 |
| 9 | МКУК «Искитимская ЦБС» | 398933 | 48647 | 447580 | 1834 | 9118 | 404669 | 100 |
| 10 | МБУК «ЦБС» г. Искитима | 77413 | 4431 | 81844 | 598 | 1319 | 74745 | 100 |
| 11 | МБУ «ЦБС Карасукского района» | 299388 | 89349 | 388737 | 1529 | 7240 | 308365 | 100 |
| 12 | МКУК «Каргатская ЦБС» | 224643 | 17693 | 242336 | 1043 | 3663 | 211419 | 100 |
| 13 | МБУК «Кольцовская городская библиотека» | 56141 | 5427 | 61568 | -485 | 2119 | 57934 | 100 |
| 14 | МКУ «Кольванская ЦБС» | 187319 | 18928 | 206247 | 721 | 6537 | 184404 | 100 |
| 15 | МБУ Коченевская ЦБС | 264798 | 133086 | 397884 | 621 | 2024 | 264409 | 100 |
| 16 | МКУ «ЦБС Кочковского района» | 156949 | 17904 | 174853 | 299 | 3154 | 152670 | 100 |
| 17 | МКУК «ЦБС Краснозерского района» | 266033 | 39218 | 305251 | 686 | 3311 | 285187 | 100 |
| 18 | МКУК города Куйбышева «ЦБС» | 111127 | 43957 | 155084 | 1815 | 6646 | 139744 | 100 |
| 19 | МБУК Куйбышевского района «Центральная межпоселенческая библиотека» | 120804 | 75721 | 196525 | 1782 | 5328 | 133482 | 100 |
| 20 | МБУ «ЦБС Купинского района» | 212345 | 34575 | 246920 | 491 | 4831 | 292417 | 84,4 |
| 21 | МКУК «ЦБС Кыштовского района» | 118907 | 14305 | 133212 | 1039 | 4180 | 131189 | 100 |
| 22 | МКУК «Маслянинская ЦБС» | 228365 | 66183 | 294548 | 1179 | 5977 | 228720 | 100 |
| 23 | МКУК «Мошковская районная ЦБС» | 123225 | 12996 | 136221 | 493 | 6124 | 127325 | 100 |
| 24 | МКУ Новосибирского района Новосибирской области «ЦБС» | 263913 | 54168 | 318081 | -149 | 1756 | 344063 | 92,4 |
| 25 | МКУ «ЦБС города Оби» | 50875 | 17416 | 68291 | 903 | 3810 | 50391 | 100 |
| 26 | МКУК «Ордынская ЦБС» | 172176 | 71662 | 243838 | 817 | 4267 | 202550 | 100 |
| 27 | МКУК «ЦБС Северного района» | 90202 | 25058 | 115260 | 781 | 4168 | 104055 | 100 |
| 28 | МБУК «Сузунская ЦБС» | 242421 | 167288 | 409709 | 1137 | 3495 | 226122 | 100 |
| 29 | РМКУК «Татарская ЦБС» | 276996 | 73996 | 350992 | 1561 | 4230 | 249590 | 100 |
| 30 | МБУК «Тогучинская ЦБС» | 283720 | 86440 | 370160 | 649 | 6726 | 280658 | 100 |
| 31 | МКУК «Убинская ЦБС» | 95478 | 86481 | 181959 | -111 | 2837 | 100468 | 100 |
| 32 | МБУК «ЦБС Усть-Таркского района» | 176672 | 50483 | 227155 | 808 | 19674 | 215532 | 100 |
| 33 | МБУ «Чановская ЦБС» | 149826 | 20616 | 170442 | 611 | 3417 | 168622 | 100 |
| 34 | МКУК «Черепановская ЦБС» | 190027 | 48490 | 238517 | 853 | 4445 | 236233 | 100 |
| 35 | МКУК «Чулымская ЦБС» | 181977 | 84403 | 266380 | -1484 | 3638 | 217052 | 100 |
| 36 | МКУК «ЦБС Чистоозерного района» | 117168 | 33271 | 150439 | 1529 | 4343 | 117085 | 100 |
| | ИТОГО | 6257052 | 1729818 | 7986870 | 85629 | 219110 | 6703476 | 100 |

Персонал библиотек в 2022 г.

| Наименование района (города) | Кол-во библиотек | Сотрудники библиотек | | | | | | | | | | возраст основного персонала | | | | | | | |
|------------------------------|------------------|----------------------|--|---|---|---------------------|-----------------------|---------------------|--|----------------|-----------|-----------------------------|-------------|--------------|--|--|--|--|--|
| | | Сотрудников, всего | из них относятся к основной группе персонала | прошли повышение квалификации/переподготовку по БИД | из числ. осн. состава имеют образование | | | | из числа основного персонала имеют стаж работы | | до 30 лет | от 3 до 55 лет | 55 и старше | | | | | | |
| | | | | | высшее образование | из них библиотечное | ср. спец. образование | из них библиотечное | до 3 лет | от 3 до 10 лет | | | | свыше 10 лет | | | | | |
| Районы | | | | | | | | | | | | | | | | | | | |
| Баганский | 19 | 36 | 33 | 11 | 10 | 1 | 22 | 12 | 10 | 9 | 14 | 2 | 27 | 4 | | | | | |
| Барабинский | 35 | 39 | 39 | 2 | 11 | 1 | 22 | 8 | 7 | 20 | 12 | 5 | 28 | 6 | | | | | |
| Болотнинский | 20 | 38 | 35 | 12 | 18 | 2 | 15 | 3 | 8 | 15 | 12 | 4 | 25 | 6 | | | | | |
| Венгеровский | 25 | 50 | 42 | 17 | 21 | 5 | 18 | 9 | 8 | 13 | 21 | 2 | 26 | 14 | | | | | |
| Доволенский | 20 | 39 | 39 | 7 | 13 | 3 | 26 | 15 | 8 | 11 | 20 | 1 | 32 | 6 | | | | | |
| Здвинский | 21 | 42 | 34 | 10 | 9 | 2 | 20 | 14 | 7 | 7 | 20 | 2 | 16 | 16 | | | | | |
| Искитимский | 40 | 92 | 78 | 12 | 43 | 7 | 30 | 11 | 11 | 26 | 41 | 4 | 47 | 27 | | | | | |
| Караукский | 26 | 54 | 50 | 13 | 30 | 8 | 18 | 7 | 7 | 12 | 31 | 1 | 36 | 13 | | | | | |
| Каргатский | 23 | 42 | 34 | 11 | 10 | 1 | 18 | 10 | 6 | 14 | 14 | 1 | 24 | 9 | | | | | |
| Кольванский | 21 | 56 | 45 | 12 | 18 | 3 | 19 | 4 | 12 | 14 | 19 | 7 | 29 | 9 | | | | | |
| Кочневский | 25 | 45 | 43 | 12 | 19 | 7 | 18 | 7 | 5 | 11 | 27 | 4 | 22 | 17 | | | | | |
| Кочковский | 13 | 29 | 28 | 16 | 13 | 4 | 13 | 7 | 6 | 9 | 13 | 4 | 18 | 6 | | | | | |
| Краснозерский | 30 | 48 | 48 | 4 | 29 | 8 | 15 | 7 | 7 | 21 | 20 | 0 | 37 | 11 | | | | | |
| Куйбышевский | 23 | 43 | 36 | 26 | 23 | 3 | 12 | 3 | 7 | 10 | 19 | 2 | 22 | 12 | | | | | |
| Купинский | 29 | 48 | 48 | 8 | 16 | 0 | 27 | 10 | 22 | 8 | 18 | 2 | 37 | 9 | | | | | |
| Кыштовский | 25 | 43 | 38 | 17 | 9 | 2 | 20 | 8 | 6 | 14 | 18 | 2 | 28 | 8 | | | | | |
| Маслянинский | 22 | 41 | 38 | 18 | 12 | 2 | 18 | 6 | 7 | 17 | 14 | 4 | 23 | 11 | | | | | |
| Мошковский | 29 | 68 | 59 | 17 | 29 | 7 | 22 | 8 | 8 | 19 | 32 | 6 | 39 | 14 | | | | | |
| Новосибирский | 35 | 64 | 55 | 17 | 36 | 11 | 18 | 9 | 13 | 7 | 35 | 0 | 25 | 30 | | | | | |
| Ордынский | 29 | 55 | 53 | 10 | 18 | 2 | 27 | 13 | 16 | 18 | 19 | 5 | 29 | 19 | | | | | |
| Северный | 16 | 35 | 30 | 21 | 17 | 2 | 12 | 4 | 4 | 12 | 14 | 2 | 22 | 6 | | | | | |
| Сузунский | 24 | 49 | 42 | 10 | 20 | 5 | 19 | 8 | 12 | 12 | 18 | 4 | 29 | 9 | | | | | |
| Татарский | 34 | 59 | 51 | 26 | 21 | 2 | 30 | 15 | 15 | 8 | 28 | 3 | 37 | 11 | | | | | |
| Тогучинский | 37 | 64 | 62 | 8 | 30 | 15 | 29 | 9 | 13 | 28 | 21 | 7 | 42 | 13 | | | | | |
| Убинский | 19 | 36 | 36 | 12 | 12 | 4 | 23 | 11 | 7 | 4 | 25 | 2 | 19 | 15 | | | | | |
| Усть-Таркский | 16 | 28 | 27 | 10 | 13 | 8 | 14 | 11 | 10 | 5 | 12 | 2 | 17 | 8 | | | | | |
| Чановский | 27 | 43 | 41 | 8 | 23 | 3 | 17 | 9 | 7 | 16 | 18 | 4 | 28 | 9 | | | | | |
| Черепановский | 26 | 78 | 65 | 10 | 36 | 9 | 29 | 4 | 13 | 22 | 30 | 3 | 52 | 10 | | | | | |

| Наименование района (города) | Кол-во библиотек | Сотрудники библиотек | | | | | | | | | | возраст основного персонала | | |
|---|------------------|----------------------|--|---|--|---------------------|--|---------------------|------------|------------|----------------|-----------------------------|----------------|--------------|
| | | Сотрудников, всего | из них относятся к основному персоналу | прошли повышение квалификации/переподготовку по БИД | из числ. осн состава имеют образование | | из числа основного персонала имеют стаж работы | | | до 30 лет | от 3 до 55 лет | 55 и старше | | |
| | | | | | высшее образование | из них библиотечное | ср. спец. образование | из них библиотечное | до 3 лет | | | | от 3 до 10 лет | свыше 10 лет |
| Чистоозерный | 23 | 42 | 42 | 22 | 20 | 2 | 2 | 21 | 9 | 14 | 19 | 3 | 28 | 11 |
| Чулымский | 23 | 62 | 53 | 18 | 17 | 4 | 4 | 28 | 11 | 15 | 28 | 5 | 29 | 19 |
| Всего районов | 755 | 1468 | 1324 | 397 | 596 | 133 | 133 | 620 | 281 | 411 | 632 | 93 | 873 | 358 |
| Города | | | | | | | | | | | | | | |
| Барабинск | 4 | 25 | 16 | 8 | 11 | 1 | 1 | 5 | 2 | 6 | 7 | 2 | 11 | 3 |
| Бердск | 7 | 44 | 36 | 10 | 30 | 9 | 9 | 6 | 5 | 8 | 19 | 0 | 27 | 9 |
| Искитим | 3 | 19 | 15 | 5 | 11 | 0 | 0 | 2 | 1 | 7 | 3 | 3 | 9 | 3 |
| Куйбышев | 4 | 31 | 29 | 16 | 27 | 7 | 7 | 2 | 2 | 8 | 19 | 0 | 24 | 5 |
| Новосибирск | 71 | 764 | 509 | 114 | 405 | 139 | 139 | 92 | 55 | 188 | 204 | 80 | 289 | 140 |
| Обь | 4 | 22 | 15 | 5 | 10 | 5 | 5 | 5 | 2 | 4 | 5 | 2 | 10 | 3 |
| Кольцово | 1 | 16 | 13 | 7 | 11 | 2 | 2 | 2 | 0 | 4 | 3 | 0 | 11 | 2 |
| Всего города | 94 | 921 | 633 | 165 | 505 | 163 | 163 | 114 | 67 | 225 | 260 | 87 | 381 | 165 |
| ВСЕГО | 849 | 2389 | 1957 | 562 | 1101 | 296 | 296 | 734 | 329 | 636 | 892 | 180 | 1254 | 523 |
| Областные б-ки | | | | | | | | | | | | | | |
| Научная | 1 | 164 | 131 | 38 | 120 | 33 | 33 | 10 | 1 | 36 | 62 | 22 | 73 | 36 |
| Детская | 1 | 59 | 40 | 7 | 32 | 8 | 8 | 8 | 5 | 6 | 27 | 4 | 19 | 17 |
| Молодежная | 1 | 79 | 51 | 16 | 42 | 7 | 7 | 5 | 2 | 21 | 16 | 14 | 30 | 7 |
| Специальная | 1 | 48 | 34 | 15 | 27 | 4 | 4 | 7 | 1 | 15 | 10 | 5 | 19 | 10 |
| Всего обл. б-ки | 4 | 350 | 256 | 76 | 221 | 52 | 52 | 30 | 9 | 78 | 115 | 45 | 141 | 70 |
| Итого 2022 г. | 853 | 2739 | 2213 | 638 | 1322 | 348 | 348 | 764 | 338 | 507 | 1007 | 225 | 1395 | 593 |
| Итого 2021 г. | 859 | 2763 | 2246 | 615 | 1338 | 375 | 375 | 773 | 351 | 478 | 1035 | 213 | 1428 | 605 |
| Итого 2020 г. | 860 | 2776 | 2204 | 0 | 1277 | 361 | 361 | 786 | 391 | 493 | 1003 | 239 | 1369 | 596 |
| Сравнительные показатели 2021 г. и 2022 г. | -6 | -34 | -33 | 23 | -16 | -27 | -27 | -9 | -13 | 29 | -28 | 12 | -33 | -12 |

**Количество специалистов, работающих
по сокращенному графику в библиотеках
Новосибирской области в 2022 г.**

| № п/п | Наименование района | 2020 | 2021 | 2022 | 2022 | | | | | | | | | | | | | | | | | |
|---------------|---------------------|------------|------------|------------|------------------|------------|-------------|------------|-------------|------------|-------------|-------------|------------|------------|-------------|-------------|-------------|-------------|------------|-------------|------------|--------------|
| | | | | | на полную ставку | 0,9 ставки | 0,85 ставки | 0,8 ставки | 0,75 ставки | 0,7 ставки | 0,65 ставки | 0,55 ставки | 0,5 ставки | 0,4 ставки | 0,37 ставки | 0,35 ставки | 0,33 ставки | 0,32 ставки | 0,3 ставки | 0,25 ставки | 0,2 ставки | совместители |
| Районы | | | | | | | | | | | | | | | | | | | | | | |
| 1 | Баганский | 3 | 3 | 4 | 33 | | | | | | | | | 4 | | | | | | | | |
| 2 | Барабинский* | 28 | 28 | 23 | 10 | | | | 4 | | | | | 8 | | | | 1 | 10 | | | |
| 3 | Болотнинский | 18 | 18 | 20 | 15 | | | | | | | | | 20 | | | | | | | | |
| 4 | Венгеровский | 11 | 10 | 11 | 31 | | | | 1 | | | | | 10 | | | | | | | | |
| 5 | Доволенский | 5 | 7 | 4 | 35 | | | | 3 | | | | | 1 | | | | | | | | |
| 6 | Здвинский | 0 | 1 | 1 | 33 | | | | | | | | | 1 | | | | | | | | |
| 7 | Искитимский | 11 | 11 | 12 | 66 | | | | | | | | | 12 | | | | | | | | |
| 8 | Карасукский | 20 | 20 | 21 | 29 | | | | 14 | | | | | 7 | | | | | | | | |
| 9 | Каргатский | 15 | 14 | 15 | 19 | 1 | 1 | | 3 | | | | | 4 | 1 | | | 1 | 2 | 1 | 1 | |
| 10 | Колыванский | 9 | 10 | 10 | 35 | | | 1 | | | | | | 9 | | | | | | | | |
| 11 | Коченевский | 10 | 10 | 10 | 35 | | | | | | | | | 10 | | | | | | | | |
| 12 | Кочковский | 6 | 5 | 5 | 23 | | | | 1 | | | | | 4 | | | | | | | | |
| 13 | Краснозерский | 18 | 19 | 18 | 30 | | | | 10 | | | | | 8 | | | | | | | | |
| 14 | Куйбышевский | 14 | 15 | 15 | 23 | 2 | | | 3 | | | | | 8 | | | | | | 2 | | |
| 15 | Купинский** | 32 | 25 | 22 | 25 | 1 | 1 | 3 | 3 | 1 | 1 | | 8 | 1 | 1 | | | | 2 | | | |
| 16 | Кыштовский | 27 | 25 | 25 | 13 | | | | | | | | | 25 | | | | | | | | |
| 17 | Маслянинский | 8 | 13 | 14 | 27 | | | | 5 | | | | | 6 | | | | | 3 | | | |
| 18 | Мошковский | 10 | 12 | 11 | 48 | | | | | | | | | 11 | | | | | | | | |
| 19 | Новосибирский | 5 | 10 | 10 | 45 | | | | | | | | | 10 | | | | | | | | |
| 20 | Ордынский | 10 | 5 | 10 | 43 | | | | 4 | | | | | 3 | 2 | | 1 | | | | | |
| 21 | Северный | 6 | 6 | 6 | 24 | 1 | | | 2 | | | | | 2 | | | | 1 | | | | |
| 22 | Сузунский | 11 | 19 | 10 | 35 | | | | | | | | | 9 | | | 1 | | | | | |
| 23 | Татарский | 4 | 6 | 4 | 46 | | | | | | | | | 4 | | | | | | | | |
| 24 | Тогучинский | 14 | 18 | 15 | 50 | | | | 8 | | | | | 5 | | | | | 2 | | | |
| 25 | Убинский | 15 | 15 | 15 | 21 | | | | | 1 | | | | 13 | | | | 1 | | | | |
| 26 | Усть-Таркский | 13 | 13 | 13 | 11 | | | | 11 | | | | | 2 | | | | | | | | |
| 27 | Чановский | 9 | 9 | 9 | 32 | | | | 6 | | | | | 2 | | | | | 1 | | | |
| 28 | Черепановский | 12 | 13 | 12 | 53 | | | | 4 | | | | | 8 | | | | | | | | |
| 29 | Чистоозерный | 19 | 19 | 15 | 27 | 1 | | 4 | | 4 | | | | 4 | | | 1 | | 1 | | | |
| 30 | Чулымский | 17 | 16 | 17 | 36 | | | | | | | | | 14 | | | | | 3 | | | |
| Итого | | 380 | 395 | 377 | 953 | 6 | 0 | 7 | 79 | 11 | 1 | 1 | 232 | 4 | 1 | 3 | 1 | 1 | 4 | 13 | 1 | 12 |
| Города | | | | | | | | | | | | | | | | | | | | | | |
| 31 | Барабинск | 0 | 0 | 0 | 15 | | | | | | | | | | | | | | | | | |
| 32 | Бердск | 0 | 1 | 0 | 36 | | | | | | | | | | | | | | | | | |
| 33 | Искитим | 8 | 6 | 6 | 11 | 1 | | 5 | | | | | | | | | | | | | | |
| 34 | Кольцово | 0 | 0 | 0 | 13 | | | | | | | | | | | | | | | | | |
| 35 | Куйбышев | 3 | 2 | 3 | 26 | | | | | | | | | 3 | | | | | | | | |
| 36 | Новосибирск | 24 | 23 | 21 | 488 | | | | 2 | | | | | 19 | | | | | | | | |
| 37 | Обь | 1 | 1 | 2 | 19 | | | | | | | | | 2 | | | | | | | | |
| Итого | | 36 | 33 | 32 | 608 | 0 | 1 | 0 | 7 | 0 | 0 | 0 | 24 | 0 | 0 | 0 | 0 | 0 | 0 | 0 | 0 | 0 |
| ВСЕГО | | 416 | 428 | 409 | 1561 | 6 | 1 | 7 | 86 | 11 | 1 | 1 | 256 | 4 | 1 | 3 | 1 | 1 | 4 | 13 | 1 | 12 |

* В библиотеках Барабинского района должность библиотекаря совмещает сотрудник клуба.

** В Купинском районе в одной сельской библиотеке отсутствует ставка библиотекаря (Орловская сельская библиотека).

**Количество библиотек,
работающих неполный рабочий день
за 2020–2022 гг.**

| № п/п | Наименование района | 2020 | 2021 | 2022 |
|---------------|---------------------|------------|------------|------------|
| Районы | | | | |
| 1 | Баганский | 0 | 0 | 0 |
| 2 | Барабинский | 27 | 27 | 23 |
| 3 | Болотнинский | 18 | 18 | 18 |
| 4 | Венгеровский | 9 | 9 | 10 |
| 5 | Доволенский | 4 | 4 | 3 |
| 6 | Здвинский | 0 | 0 | 0 |
| 7 | Искитимский | 0 | 0 | 0 |
| 8 | Карасукский | 21 | 22 | 22 |
| 9 | Каргатский | 15 | 15 | 15 |
| 10 | Колыванский | 8 | 8 | 9 |
| 11 | Коченевский | 0 | 0 | 0 |
| 12 | Кочковский | 4 | 4 | 4 |
| 13 | Краснозерский | 18 | 18 | 17 |
| 14 | Куйбышевский | 10 | 10 | 10 |
| 15 | Купинский | 23 | 23 | 21 |
| 16 | Кыштовский | 22 | 22 | 22 |
| 17 | Маслянинский | 6 | 6 | 6 |
| 18 | Мошковский | 0 | 0 | 0 |
| 19 | Новосибирский | 0 | 0 | 0 |
| 20 | Ордынский | 7 | 4 | 7 |
| 21 | Северный | 6 | 6 | 6 |
| 22 | Сузунский | 8 | 8 | 8 |
| 23 | Татарский | 4 | 4 | 0 |
| 24 | Тогучинский | 14 | 15 | 15 |
| 25 | Убинский | 14 | 14 | 14 |
| 26 | Усть-Таркский | 12 | 12 | 11 |
| 27 | Чановский | 8 | 8 | 8 |
| 28 | Черепановский | 7 | 7 | 7 |
| 29 | Чистоозерный | 19 | 19 | 14 |
| 30 | Чулымский | 7 | 7 | 7 |
| Итого | | 291 | 290 | 277 |
| Города | | | | |
| 31 | Барабинск | 0 | 0 | 0 |
| 32 | Бердск | 0 | 0 | 0 |
| 33 | Искитим | 0 | 0 | 0 |
| 34 | Кольцово | 0 | 0 | 0 |
| 35 | Куйбышев | 0 | 0 | 0 |
| 36 | Новосибирск | 0 | 0 | 0 |
| 37 | Обь | 0 | 0 | 0 |
| Итого | | 0 | 0 | 0 |
| ВСЕГО | | 291 | 290 | 277 |

**Поддержанные проекты в муниципальных библиотеках
Новосибирской области в 2020–2022 гг.**

| № п/п | Наименование района | Федеральные | | | | | | Региональные | | | | | | Местные | | | | | | Всего | | | | | | | | | | | | | | | | | | | | |
|---------------|---------------------|-------------|------|-------------------|---------|--------|------|-------------------|-------|--------|--------|-------------------|------|---------|------|-------------------|------|--------|------|-------------------|------|------|--|--|---|---|---|-------|------|------|-------|--------|-------|--------|--------|---------|---------|-------|-------|------|
| | | Кол-во | | Сумма (тыс. руб.) | | Кол-во | | Сумма (тыс. руб.) | | Кол-во | | Сумма (тыс. руб.) | | Кол-во | | Сумма (тыс. руб.) | | Кол-во | | Сумма (тыс. руб.) | | | | | | | | | | | | | | | | | | | | |
| | | 2020 | 2021 | 2020 | 2021 | 2020 | 2021 | 2020 | 2021 | 2020 | 2021 | 2020 | 2021 | 2020 | 2021 | 2020 | 2021 | 2020 | 2021 | 2020 | 2021 | 2022 | | | | | | | | | | | | | | | | | | |
| Районы | | | | | | | | | | | | | | | | | | | | | | | | | | | | | | | | | | | | | | | | |
| 1 | Баганский | | | | | | | | | | | 1 | | | | | | | | | | | | | 5 | 2 | 1 | 165,2 | 68,5 | 68,5 | 80,0 | | | | | | | | | |
| 2 | Барабинский | | | | | 4 | | | | | | | | | | | | | | | | | | | 4 | | | | | | 101,0 | | | | | | | | | |
| 3 | Болотнинский | 1 | | | 39,9 | | | | | | | 1 | | | | | | | | | | | | | 1 | 1 | | | | | | 81,4 | | | | | | | | |
| 4 | Венгеровский | 1 | | 5000,0 | | 4 | 2 | | | | | | | | | | | | | | | | | | 5 | 2 | | | | | | 5127,0 | | | | | | | | |
| 5 | Доволенский | | | | | | | | | | | | | | | | | | | | | | | | | | | | | | | | | | | | | | | |
| 6 | Звонковский | | | | | 6 | 1 | 1 | 300,0 | 500,0 | 1000,0 | | | | | | | | | | | | | | 3 | 5 | | | | | | 150,0 | 280,0 | 650,0 | 1280,0 | | | | | |
| 7 | Искитимский | 1 | 3 | 5000,0 | 252,0 | 5 | 6 | 1 | 109,5 | 356,4 | 68,0 | | | | | | | | | | | | | | 3 | 2 | | | | | | 62,7 | 43,5 | 5419,2 | 363,5 | | | | | |
| 8 | Карасукский | | | | | 3 | | | 102,2 | | | | | | | | | | | | | | | | 3 | 3 | | | | | | 97,6 | 49,4 | 102,2 | 97,6 | 49,4 | | | | |
| 9 | Каргатский | | | | | | | | | | | | | | | | | | | | | | | | 1 | | | | | | | 25,0 | | | 25,0 | | | | | |
| 10 | Кольванский | 1 | | 5000,0 | | 3 | 1 | 1 | 145,7 | 6,0 | 76,0 | | | | | | | | | | | | | | 3 | 1 | 2 | | | | | 145,7 | 6,0 | 5076,0 | | | | | | |
| 11 | Кочневский | | | | | | | | | | | | | | | | | | | | | | | | | | | | | | | | | 99,5 | | 99,5 | | | | |
| 12 | Кочковский | 1 | | 5000,0 | | | | | | | | 2 | 2 | | | | | | | | | | | | | | | | | | | | 79,3 | 189,2 | 5000,0 | 79,3 | 189,2 | | | |
| 13 | Краснозерский | 1 | 1 | 159,9 | 314,5 | 1 | 1 | | 42,0 | 18,0 | | | | | | | | | | | | | | | | 1 | 2 | 1 | | | | | 42,0 | 177,9 | 159,9 | | | | | |
| 14 | Куйбышевский | 1 | 1 | 418,9 | 416,0 | 4 | 3 | 2 | 300,0 | 135,0 | 190,0 | | | | | | | | | | | | | | | 4 | 4 | 3 | | | | | 300,0 | 553,9 | 606,0 | | | | | |
| 15 | Кулунский | 2 | 1 | 788,9 | 388,2 | 4 | 4 | 2 | 127,0 | 5081,7 | 435,3 | | | | | | | | | | | | | | | 4 | 6 | 3 | | | | | 127,0 | 5870,6 | 817,5 | | | | | |
| 16 | Кыштовский | | | | | 2 | | | 59,3 | | | | | | | | | | | | | | | | | | | | | | | | | 59,3 | | | 59,3 | | | |
| 17 | Маслянинский | 1 | 2 | 242,2 | 10242,2 | 3 | | | 200,0 | | | | | | | | | | | | | | | | 2 | 6 | 3 | | | | | 27,0 | 104,0 | 261,0 | 227,0 | 246,2 | 10503,2 | | | |
| 18 | Мошковский | 1 | | 10000,0 | | 1 | | | 34,9 | | | | | | | | | | | | | | | | | 1 | | | | | | | 50,0 | | | 10084,9 | | | | |
| 19 | Новосибирский | | | | | | | | | | | | | | | | | | | | | | | | | | | | | | | | | | 58,8 | | | 58,8 | | |
| 20 | Ордынский | | | | | | | | | | | 2 | | | | | | | | | | | | | | | | | | | | | | 97,7 | | | 268,7 | 97,7 | | |
| 21 | Северный | | | | | 4 | 1 | | 142,3 | 25,0 | | | | | | | | | | | | | | | | | | | | | | | | | 142,3 | 25,0 | 222,6 | | | |
| 22 | Сузунский | 4 | | 250,0 | | 6 | 1 | | 179,3 | 5000,0 | | | | | | | | | | | | | | | | | | | | | | | | 179,3 | 5000,0 | 296,7 | | | | |
| 23 | Татарский | 1 | | 99,9 | | | | | | | | | | | | | | | | | | | | | | | | | | | | | | | 99,0 | | | 199,8 | | |
| 24 | Тоугунский | | | | | 1 | 3 | | 50,0 | 110,0 | | | | | | | | | | | | | | | | | | | | | | | | | | 50,0 | 110,0 | | | |
| 25 | Убинский | | | | | 1 | 1 | 2 | 47,1 | 46,5 | 120,0 | | | | | | | | | | | | | | | | | | | | | | | | | 47,1 | 46,1 | 120,0 | | |
| 26 | Усть-Таркский | | | | | | | | | | | | | | | | | | | | | | | | | | | | | | | | | | | | | | | |
| 27 | Чановский | | | | | 1 | 1 | 3 | 39,0 | 5000,0 | 400,0 | | | | | | | | | | | | | | | | | | | | | | | 142,0 | 87,5 | 181,0 | 5087,5 | 400,0 | | |
| 28 | Черепановский | | | | | | | | | 102,7 | | | | | | | | | | | | | | | | | | | | | | | | | | | 102,7 | 99,8 | 102,7 | 99,8 |

| № п/п | Наименование района | Федеральные | | | | | | Региональные | | | | | | Местные | | | | | | Всего | | | | | |
|---------------------|---------------------|-------------|-----------|-------------------|----------------|----------------|----------------|-------------------|---------------|-----------|-----------|-------------------|--------------|---------------|---------------|-------------------|-----------|-----------|----------------|-------------------|----------------|---------|---------|--|--|
| | | Кол-во | | Сумма (тыс. руб.) | | Кол-во | | Сумма (тыс. руб.) | | Кол-во | | Сумма (тыс. руб.) | | Кол-во | | Сумма (тыс. руб.) | | Кол-во | | Сумма (тыс. руб.) | | | | | |
| | | 2020 | 2021 | 2020 | 2021 | 2020 | 2021 | 2020 | 2021 | 2020 | 2021 | 2020 | 2021 | 2020 | 2021 | 2020 | 2021 | 2020 | 2021 | 2020 | 2021 | | | | |
| 29 | Чистоозерный | | 1 | | | 490,1 | | | | | | | | | | | | 2 | 1 | 1 | 148,5 | 49,9 | 490,1 | | |
| 30 | Чулымский | | | | | | | | | | | 3 | | | 145,0 | | | 3 | | | 145,0 | | | | |
| Всего районы | | 3 | 7 | 15 | 20000,0 | 6649,8 | 17453 | 16637,3 | 2698,7 | 28 | 28 | 24 | 797,9 | 627,3 | 1226,5 | 86 | 68 | 56 | 22787 | 23814,1 | 21218,4 | | | | |
| Города | | | | | | | | | | | | | | | | | | | | | | | | | |
| 31 | Барабинск | | | | | | | 127,0 | | | | | | | | | | 3 | | | 127,0 | | | | |
| 32 | Бердск | 2 | | | | 7771,9 | | | 39,6 | 22,5 | 2 | | | | 169,9 | | | 5 | 1 | | 7811,5 | 22,5 | | | |
| 33 | Искитим | 1 | | | 400,0 | | | 109,7 | | | 2 | | | | | | | 1 | 2 | | 400,0 | 109,7 | | | |
| 34 | Куйбышев | | | 1 | | | 10000,0 | 109,7 | | | | | | | | | | 2 | 1 | | 109,7 | | 10000,0 | | |
| 35 | Обь | | | | | | | | | | | 2 | 4 | | 27,6 | 255,2 | | 2 | 4 | | | 27,6 | 255,2 | | |
| 36 | Новосибирск | 4 | 6 | 7 | 6126,0 | 11269 | 16089,4 | | | 198,6 | 8 | 7 | | | 2007,2 | 1392,0 | 4 | 14 | 16 | | 6126,0 | 13276,6 | 18680,0 | | |
| 37 | Кольцово | | | | | | | | | | 1 | 2 | | | 68,0 | 87,0 | | 1 | 2 | | 68,0 | 87,0 | | | |
| Всего города | | 5 | 8 | 8 | 6526,0 | 19041,3 | 26089,4 | 149,3 | 221,1 | 1 | 14 | 11 | 68,0 | 2291,7 | 1647,2 | 11 | 25 | 22 | 6430,7 | 21312,4 | 28957,7 | | | | |
| ИТОГО | | 8 | 15 | 23 | 26526,0 | 25691,1 | 43542,3 | 16786,6 | 2919,8 | 29 | 42 | 35 | 865,9 | 2919,0 | 2873,7 | 97 | 93 | 78 | 29483,4 | 45126,5 | 50198,1 | | | | |

**Источники поступлений средств на приобретение книжных
и электронных изданий для муниципальных библиотек за 2020–2022 гг.**

| Наименование района | Всего средств (тыс. руб.) | | | Федеральный бюджет (тыс. руб.) | | | ГП «Культура НСО» (тыс. руб.) | | | Районный/городской бюджет (тыс. руб.) | | | Бюджет поселений (тыс. руб.) | | | Спонсорские средства (тыс. руб.) | | | Другие (дары) (тыс. руб.) | | | | | |
|---------------------|---------------------------|---------|---------|--------------------------------|---------|---------|-------------------------------|---------|---------|---------------------------------------|--------|--------|------------------------------|------|------|----------------------------------|--------|--------|---------------------------|--------|--------|--|-------|--|
| | 2020 | 2021 | 2022 | 2020 | 2021 | 2022 | 2020 | 2021 | 2022 | 2020 | 2021 | 2022 | 2020 | 2021 | 2022 | 2020 | 2021 | 2022 | | | | | | |
| Районы | | | | | | | | | | | | | | | | | | | | | | | | |
| Баганский | 312,4 | 589,29 | 899,86 | | 148,90 | 190,30 | | 230,70 | 188,70 | 209,50 | 152,46 | 304,99 | | | | 102,9 | 57,2 | 215,87 | | | | | | |
| Барабинский | | 681,2 | 529,00 | | 204,00 | 260,00 | | 316,00 | 259,00 | | 11,20 | 10,00 | | | | | | 150,0 | | | | | | |
| Болотнинский | 124,9 | 695,62 | 763,80 | | 268,20 | 237,30 | | 415,60 | 415,40 | 124,90 | 11,82 | 111,10 | | | | | | | | | | | | |
| Венгеровский | 1099,4 | 726,3 | 572,40 | 1000,00 | 183,20 | 237,20 | | 283,90 | 235,20 | | 259,20 | 100,00 | | | | | | 99,4 | | | | | | |
| Доволенский | | 457 | 405,90 | | 157,40 | 156,90 | | 243,90 | 243,70 | 205,00 | 55,70 | 5,30 | | | | | | | | | | | | |
| Здвинский | 41,6 | 774,3 | 609,50 | 21,60 | 137,50 | 175,60 | | 213,10 | 174,30 | 405,00 | 4,60 | | | | | | | 20,0 | 18,7 | 255,00 | | | | |
| Искитимский | 1082,5 | 2563,28 | 2276,60 | | 594,00 | 591,90 | | 920,40 | 919,90 | 947,00 | 694,10 | 764,80 | | | | | | 135,5 | 354,8 | | | | | |
| Карасукский | 419,5 | 1100,4 | 1737,20 | | 431,60 | 438,40 | | 668,80 | 668,40 | | | 17,90 | | | | | | 419,5 | | | | | 612,5 | |
| Каргатский | | 397,9 | 396,70 | | 153,90 | 196,50 | | 238,40 | 195,00 | | 5,60 | 5,20 | | | | | | | | | | | | |
| Кольванский | 40,0 | 617,5 | 1615,70 | | 238,00 | 1237,20 | | 368,80 | 368,60 | 40,00 | 10,70 | 9,90 | | | | | | | | | | | | |
| Коченевский | | 1209,9 | 1205,40 | | 463,20 | 461,60 | | 717,70 | 717,30 | | 29,00 | 26,50 | | | | | | | | | | | | |
| Кочковский | 950,2 | 542,9 | 776,60 | 834,80 | 134,90 | 134,50 | | 209,30 | 209,00 | | 155,60 | 174,90 | | | | | | 115,4 | 43,1 | 258,2 | | | | |
| Красноярский | 372,8 | 930,31 | 1361,11 | | 292,00 | 291,02 | | 452,60 | 456,66 | | 14,50 | 12,86 | | | | 143,00 | 128,50 | 180,20 | 229,8 | 42,7 | 420,37 | | | |
| Куйбышевский | 44,2 | 1712,6 | 830,47 | | 563,00 | 274,33 | | 873,80 | 476,57 | 44,20 | 274,90 | 79,57 | | | | | | | | | | | | |
| Кулунский | 116,1 | 886,71 | 744,00 | | 274,80 | 351,10 | | 425,80 | 348,30 | | 12,10 | 12,10 | | | | 30,00 | | 5,00 | 86,1 | 174,0 | 27,5 | | | |
| Кыштовский | | 256,8 | 256,30 | | 99,70 | 99,30 | | 154,50 | 154,40 | | 2,60 | 2,60 | | | | | | | | | | | | |
| Маслянинский | 15,0 | 652,2 | 1980,00 | | 238,40 | 1566,40 | | 369,40 | 369,20 | 15,00 | 44,40 | 44,40 | | | | | | | | | | | | |
| Мошковский | 1118,5 | 1332,9 | 1478,05 | 1118,50 | 416,20 | 531,70 | | 644,90 | 527,50 | | 200,00 | 418,85 | | | | | | 24,91 | | | | | | |
| Новосибирский | 487,9 | 4289,81 | 4568,02 | | 1500,80 | 2019,01 | | 2325,90 | 2002,77 | 487,87 | 463,11 | 546,24 | | | | | | | | | | | | |
| Ордынский | 52,0 | 1014,7 | 945,70 | | 363,90 | 465,00 | | 563,90 | 461,30 | 52,00 | 86,90 | 19,40 | | | | | | | | | | | | |
| Северный | 60,0 | 307,2 | 306,70 | | 92,00 | 92,60 | | 142,70 | 141,70 | 60,00 | 72,50 | 72,40 | | | | | | | | | | | | |
| Сузунский | 273,3 | 1208,2 | 1518,50 | | 318,70 | 317,70 | | 493,90 | 493,60 | 129,20 | 232,20 | 661,80 | | | | | | | | | | | | |
| Татарский | 165,3 | 1058,3 | 1431,48 | | 378,20 | 376,97 | | 586,20 | 585,82 | 165,30 | 93,90 | 468,69 | | | | | | | | | | | | |
| Тогулчинский | 100,0 | 1539,5 | 1436,30 | | 553,60 | 551,70 | | 857,10 | 857,30 | 100,00 | 128,80 | 27,30 | | | | | | | | | | | | |
| Убинский | 538,9 | 987,1 | 1667,30 | | 139,90 | 180,60 | | 216,90 | 179,20 | 500,00 | 551,80 | 596,80 | | | | | | | | | | | | |
| Усть-Тарский | 65,9 | 364,7 | 207,40 | | 111,00 | 31,90 | | 172,00 | 31,20 | | 81,70 | 144,30 | | | | 65,90 | | | | | | | | |
| Чановский | | 623,1 | 946,10 | | 228,20 | 227,40 | | 353,60 | 611,50 | | 41,30 | 107,20 | | | | | | | | | | | | |
| Черепановский | 59,2 | 1239,7 | 1447,40 | | 464,50 | 462,90 | | 719,80 | 719,40 | | 55,40 | 265,10 | | | | | | | | | | | | |

| Наименование района | Всего средств (тыс. руб.) | | | Федеральный бюджет (тыс. руб.) | | | ГП «Культура НСО» (тыс. руб.) | | | Районный/городской бюджет (тыс. руб.) | | | Бюджет поселений (тыс. руб.) | | | Спонсорские средства (тыс. руб.) | | | Другие (дары) (тыс. руб.) | | |
|---------------------|---------------------------|-----------------|-----------------|--------------------------------|-----------------|-----------------|-------------------------------|-----------------|-----------------|---------------------------------------|----------------|----------------|------------------------------|--------------|---------------|----------------------------------|---------------|----------------|---------------------------|---------------|----------------|
| | 2020 | 2021 | 2022 | 2020 | 2021 | 2022 | 2020 | 2021 | 2022 | 2020 | 2021 | 2022 | 2020 | 2021 | 2022 | 2020 | 2021 | 2022 | 2020 | 2021 | 2022 |
| Чистоозерный | 138,2 | 601,16 | 814,67 | | 168,70 | 215,50 | | 261,40 | 213,80 | | 6,56 | 6,13 | | | | 138,2 | 164,5 | 379,24 | | | |
| Чулымский | | 549,1 | 547,10 | | 211,90 | 59,60 | | 328,40 | 479,80 | | 8,80 | 7,70 | | | | | | | | | |
| Всего районы | 7677,76 | 29909,68 | 34275,26 | 2974,90 | 9531,20 | 12432,13 | 0,00 | 14769,40 | 13704,52 | 3080,00 | 4161,85 | 5028,63 | 0,00 | 0,00 | 153,41 | 185,20 | 1293,8 | 2924,78 | | | |
| Города | | | | | | | | | | | | | | | | | | | | | |
| Барабинск | 15,3 | 731,3 | 679,30 | | 204,00 | 203,30 | | 416,10 | 465,90 | | 111,20 | 10,10 | | | | | | | 15,3 | | |
| Бердск | 384,2 | 2897,5 | 3467,90 | | 1051,30 | 1047,70 | | 1629,10 | 1628,10 | | 350,00 | 709,00 | | | | | | | 34,2 | 83,6 | 83,1 |
| Искитим | 150,0 | 1556,54 | 1690,76 | | 562,70 | 560,82 | | | 871,48 | | 150,00 | 258,46 | | | | | | | | | |
| Куйбышев | 191,7 | 712,5 | 2121,70 | | | 1687,70 | | 637,40 | 396,70 | | | 13,90 | | | | | | | 191,7 | 51,6 | 23,4 |
| Новосибирск | 2860,0 | 2284,9 | 10036,30 | | | 10036,30 | | | | | 2820,00 | 2284,90 | | | 40,00 | | | | | | |
| Обь | 350,0 | 978,2 | 829,20 | | 177,50 | 305,50 | | 438,70 | | | 350,00 | 474,80 | | | | | | | | | |
| Кольцово | 298,5 | 865,9 | 676,70 | | 306,50 | 176,90 | | 331,60 | 275,00 | | 16,50 | 11,10 | | | 118,10 | 211,30 | 213,70 | 180,4 | | | |
| Всего города | 4249,7 | 10026,84 | 19501,86 | 0,00 | 2302,00 | 14018,22 | 0,00 | 3452,90 | 3637,18 | 3670,00 | 3029,95 | 1477,36 | 0,00 | 23,50 | 48,90 | 23,50 | 48,90 | 158,10 | 211,30 | 213,70 | 106,5 |
| ИТОГО | 11927,5 | 39936,52 | 53777,12 | 2974,90 | 11833,20 | 26450,35 | 0,00 | 18222,30 | 17341,69 | 6750,00 | 7191,80 | 6505,99 | 0,00 | 23,50 | 48,90 | 0,00 | 23,50 | 456,20 | 364,71 | 398,90 | 3031,28 |

**Финансирование средств на приобретение периодических изданий
для муниципальных библиотек в 2020–2022 гг.**

| Наименование района | Всего средств (тыс. руб.) | | | Районный/городской бюджет (тыс. руб.) | | | Бюджет поселений (тыс. руб.) | | | Спонсорские средства (тыс. руб.) | | | Другие (дары) (тыс. руб.) | | | |
|---------------------|---------------------------|--------|--------|---------------------------------------|--------|--------|------------------------------|--------|--------|----------------------------------|------|------|---------------------------|------|------|--|
| | 2020 | 2021 | 2022 | 2020 | 2021 | 2022 | 2020 | 2021 | 2022 | 2020 | 2021 | 2022 | 2020 | 2021 | 2022 | |
| Районы | | | | | | | | | | | | | | | | |
| Баганский | 205,50 | 147,14 | 300,00 | 205,50 | 147,14 | 300,00 | | | | | | | | | | |
| Барабинский | 223,00 | 373,10 | 185,20 | 80,00 | 90,00 | 80,00 | 143,00 | 283,10 | 105,20 | | | | | | | |
| Болотнинский | 205,00 | 168,96 | 212,48 | 205,00 | 168,96 | 212,48 | | | | | | | | | | |
| Венгеровский | 174,00 | 159,00 | 105,00 | 174,00 | 159,00 | 105,00 | | | | | | | | | | |
| Доволенский | 300,00 | 200,00 | 449,00 | 300,00 | 200,00 | 449,00 | | | | | | | | | | |
| Здвинский | 429,20 | 434,90 | 499,90 | 429,20 | 434,90 | 499,90 | | | | | | | | | | |
| Искитимский | 697,00 | 545,30 | 690,80 | 697,00 | 545,30 | 690,80 | | | | | | | | | | |
| Карасукский | 263,62 | 220,86 | 131,04 | 263,62 | 211,50 | 131,04 | | | | | | | | 9,36 | | |
| Каргаекский | 200,10 | 250,00 | 250,00 | 200,10 | 250,00 | 250,00 | | | | | | | | | | |
| Колыванский | 17,29 | 100,00 | 100,00 | 9,59 | 100,00 | 100,00 | | | | | | | | 7,70 | | |
| Коченевский | 353,00 | 377,00 | 493,00 | 353,00 | 377,00 | 493,00 | | | | | | | | | | |
| Кочковский | 149,60 | 169,90 | 179,80 | 149,60 | 169,90 | 179,80 | | | | | | | | | | |
| Красноярский | 25,00 | 289,96 | 400,00 | 25,00 | 289,96 | 400,00 | | | | | | | | | | |
| Куйбышевский | 321,63 | 441,43 | 390,02 | 321,63 | 441,43 | 390,02 | | | | | | | | | | |
| Кулунский | 88,50 | 266,90 | 109,70 | 88,50 | 266,90 | 109,70 | | | | | | | | | | |
| Кыштовский | 31,30 | 81,00 | 103,00 | 31,30 | 81,00 | 103,00 | | | | | | | | | | |
| Маслянинский | 201,80 | 134,00 | 161,00 | 199,00 | 134,00 | 157,00 | | | | 2,80 | | 4,00 | | | | |
| Мошковский | 163,30 | 310,68 | 332,11 | 163,30 | 310,68 | 332,11 | | | | | | | | | | |
| Новосибирский | 849,77 | 828,70 | 750,51 | 834,05 | 818,53 | 727,87 | 15,72 | 10,17 | 22,64 | | | | | | | |
| Ордынский | 395,00 | 450,00 | 866,40 | 395,00 | 450,00 | 866,40 | | | | | | | | | | |
| Северный | 281,60 | 259,60 | 280,00 | 278,20 | 259,60 | 280,00 | | | | | | | | 3,40 | | |
| Сузунский | 459,00 | 458,00 | 489,00 | 459,00 | 458,00 | 489,00 | | | | | | | | | | |
| Татарский | 140,00 | 142,70 | 209,48 | 140,00 | 142,70 | 209,48 | | | | | | | | | | |
| Тогулчинский | 296,70 | 296,70 | 100,00 | 296,70 | 296,70 | 100,00 | | | | | | | | | | |
| Убинский | 613,20 | 615,60 | 630,00 | 613,20 | 615,60 | 630,00 | | | | | | | | | | |
| Усть-Таркский | 94,01 | 103,10 | 319,94 | 103,10 | 103,10 | 319,94 | | | | 94,01 | | | | | | |
| Чановский | 340,80 | 50,00 | 103,00 | 340,80 | 50,00 | 103,00 | | | | | | | | | | |
| Черепановский | 102,98 | 148,60 | 201,00 | 102,98 | 148,60 | 201,00 | | | | | | | | | | |

| | | | | | | | | | | | | | | | | | | | |
|---------------------|----------------|-----------------|-----------------|-----------------|-----------------|-----------------|---------------|---------------|---------------|---------------|---------------|-------------|--------------|-------------|-------------|--|--|--|--|
| Чистоозерный | 100,11 | 181,64 | 290,41 | 100,11 | 181,64 | 290,41 | | | | | | | | | | | | | |
| Чулымский | 388,00 | 371,00 | 335,00 | 388,00 | 371,00 | 335,00 | | | | | | | | | | | | | |
| Всего районы | 8110,01 | 8575,77 | 9666,79 | 7843,38 | 8273,14 | 9534,95 | 158,72 | 293,27 | 127,84 | 96,81 | 0,00 | 4,00 | 11,10 | 9,36 | 0,00 | | | | |
| Города | | | | | | | | | | | | | | | | | | | |
| Барабинск | 223,00 | 232,00 | 225,00 | 223,00 | 232,00 | 225,00 | | | | | | | | | | | | | |
| Бердск | 500,00 | 167,80 | 500,00 | 500,00 | 167,80 | 500,00 | | | | | | | | | | | | | |
| Искитим | 0,00 | 200,00 | | | 200,00 | | | | | | | | | | | | | | |
| Куйбышев | 0,00 | 129,60 | 89,90 | | 129,60 | 89,90 | | | | | | | | | | | | | |
| Новосибирск | 2392,40 | 2284,90 | 1952,60 | 2392,40 | 2284,90 | 1952,60 | | | | | | | | | | | | | |
| Обь | 250,00 | 250,00 | 250,00 | 250,00 | 250,00 | 250,00 | | | | | | | | | | | | | |
| Кольцово | 182,00 | 188,00 | | | | | | | | 182,00 | 188,00 | | | | | | | | |
| Всего города | 3547,4 | 3452,3 | 3017,50 | 3365,40 | 3264,30 | 3017,50 | 0,00 | 0,00 | 0,00 | 182,00 | 188,00 | 0,00 | 0,00 | 0,00 | 0,00 | | | | |
| ИТОГО | 11657,4 | 12028,07 | 12684,29 | 11208,78 | 11537,44 | 12552,45 | 158,72 | 293,27 | 127,84 | 278,81 | 188,00 | 4,00 | 11,10 | 9,36 | 0,00 | | | | |

Заработная плата работников библиотек Новосибирской области в 2020–2022 гг.

| № п/п | Наименование района | 2020 | 2021 | 2022 |
|---|---------------------|-------------|-------------|-------------|
| Районы | | | | |
| 1 | Баганский | 40,4 | 35,0 | 38,5 |
| 2 | Барабинский | 28,8 | 31,2 | 38,2 |
| 3 | Болотнинский | 32,2 | 35,4 | 37,2 |
| 4 | Венгеровский | 31,7 | 33,4 | 37,8 |
| 5 | Доволенский | 32,2 | 35,1 | 38,6 |
| 6 | Здвинский | 32,2 | 36,1 | 40,1 |
| 7 | Искитимский | 31,9 | 34,5 | 33,6 |
| 8 | Карасукский | 31,6 | 34,7 | 38,4 |
| 9 | Каргатский | 31,6 | 34,7 | 38,3 |
| 10 | Кольванский | 30,6 | 33,5 | 36,6 |
| 11 | Коченевский | 31,7 | 34,8 | 38,4 |
| 12 | Кочковский | 32,3 | 34,8 | 39,0 |
| 13 | Краснозерский | 33,2 | 35,4 | 38,4 |
| 14 | Куйбышевский | 31,5 | 32,7 | 37,8 |
| 15 | Купинский | 31,7 | 34,0 | 35,4 |
| 16 | Кыштовский | 32,2 | 34,7 | 37,3 |
| 17 | Маслянинский | 29,7 | 35,4 | 37,6 |
| 18 | Мошковский | 31,8 | 35,2 | 39,2 |
| 19 | Новосибирский | 32,0 | 34,6 | 38,3 |
| 20 | Ордынский | 31,8 | 34,4 | 35,1 |
| 21 | Северный | 33,9 | 39,7 | 39,7 |
| 22 | Сузунский | 33,4 | 36,1 | 39,6 |
| 23 | Татарский | 31,9 | 28,3 | 37,6 |
| 24 | Тогучинский | 31,9 | 34,9 | 39,1 |
| 25 | Убинский | 32,0 | 34,7 | 39,0 |
| 26 | Усть-Таркский | 33,9 | 34,4 | 38,9 |
| 27 | Чановский | 32,1 | 35,3 | 39,1 |
| 28 | Черепановский | 27,0 | 31,7 | 34,9 |
| 29 | Чистоозерный | 32,3 | 34,7 | 38,4 |
| 30 | Чулымский | 31,2 | 34,8 | 38,7 |
| Всего районы | | 32,0 | 34,5 | 37,9 |
| Города | | | | |
| 31 | Барабинск | 31,4 | 33,7 | 37,0 |
| 32 | Бердск | 34,8 | 36,8 | 41,5 |
| 33 | Кольцово | 26,5 | 36,7 | 39,4 |
| 34 | Искитим | 35,6 | 38,3 | 42,4 |
| 35 | Куйбышев | 30,6 | 35,4 | 39,1 |
| 36 | Новосибирск | 34,1 | 36,5 | 41,5 |
| 37 | Обь | 34,0 | 38,1 | 41,3 |
| Всего города | | 32,4 | 36,5 | 40,3 |
| Областные б-ки | | | | |
| 38 | Научная | 41,3 | 44,1 | 49,0 |
| 39 | Детская | 37,7 | 41,4 | 46,0 |
| 40 | Молодежная | 38,5 | 44,3 | 47,0 |
| 41 | Специальная | 41,7 | 41,9 | 50,0 |
| Всего обл. б-ки | | 39,8 | 42,9 | 48,0 |
| ИТОГО средняя зарплата по области | | 32,8 | 35,6 | 39,3 |

**Материально-техническая база библиотек
Новосибирской области в 2021–2022 гг.**

| № п/п | Наименование района | 2021 | | | | 2022 | | | |
|------------------------|---------------------|----------------------|-------------------|--------------------------------|-------------------|----------------------|-------------------|--------------------------------|-------------------|
| | | Аварийные | | Требующие капитального ремонта | | Аварийные | | Требующие капитального ремонта | |
| | | Количество библиотек | Площадь библиотек | Количество библиотек | Площадь библиотек | Количество библиотек | Площадь библиотек | Количество библиотек | Площадь библиотек |
| Районы | | | | | | | | | |
| 1 | Баганский | | | | | | | | |
| 2 | Барабинский | | | | | | | | |
| 3 | Болотнинский | | | | | | | | |
| 4 | Венгеровский | | | | | | | | |
| 5 | Доволенский | | | | | | | | |
| 6 | Здвинский | | | | | | | | |
| 7 | Искитимский | | | | | | | | |
| 8 | Карасукский | | | | | | | | |
| 9 | Каргатский | | | | | | | | |
| 10 | Колыванский | | | | | | | | |
| 11 | Коченевский | | | | | | | | |
| 12 | Кочковский | | | | | | | | |
| 13 | Краснозерский | | | | | | | | |
| 14 | Куйбышевский | | | | | | | | |
| 15 | Купинский | | | | | | | | |
| 16 | Кыштовский | | | | | | | 1 | 0,03 |
| 17 | Маслянинский | | | | | | | | |
| 18 | Мошковский | | | | | | | | |
| 19 | Новосибирский | | | 2 | 0,23 | | | 2 | 0,23 |
| 20 | Ордынский | | | | | | | | |
| 21 | Северный | | | | | | | | |
| 22 | Сузунский | | | 3 | 0,34 | | | 4 | 0,41 |
| 23 | Татарский | | | | | | | | |
| 24 | Тогучинский | | | | | | | | |
| 25 | Убинский | | | | | | | | |
| 26 | Усть-Таркский | | | | | | | | |
| 27 | Чановский | | | | | | | | |
| 28 | Черепановский | 1 | 0,33 | | | | | 1 | 0,33 |
| 29 | Чистоозерный | | | | | | | | |
| 30 | Чулымский | | | | | | | | |
| Итого | | 1 | 0,33 | 5 | 0,57 | 0 | 0 | 8 | 1,00 |
| Города | | | | | | | | | |
| 31 | Барабинск | | | 3 | 0,35 | | | 3 | 0,35 |
| 32 | Бердск | | | | | | | | |
| 33 | Искитим | 1 | 0,23 | | | 1 | 0,23 | | |
| 34 | Кольцово | | | | | | | | |
| 35 | Куйбышев | | | | | | | | |
| 36 | Новосибирск | | | | | | | | |
| 37 | Обь | | | | | | | | |
| Всего города | | 1 | 0,23 | 3 | 0,35 | 1 | 0,23 | 3 | 0,35 |
| 38 | Научная | | | | | | | | |
| 39 | Детская | | | 1 | 0,46 | | | 1 | 0,46 |
| 40 | Молодежная | | | | | | | | |
| 41 | Специальная | | | | | | | | |
| Всего обл. б-ки | | 0 | 0 | 1 | 0,46 | 0 | 0 | 1 | 0,46 |
| ВСЕГО | | 2 | 0,56 | 9 | 1,38 | 1 | 0,23 | 12 | 1,81 |

Юридический статус в 2022 г.

| Наименования районов | Юр. лица | Число библиотек входящих в ЦБС и другие объединения | Библиотечно-структурные подразделения |
|------------------------|-----------|---|---------------------------------------|
| Районы | | | |
| Баганский | 1 | 19 | |
| Барабинский | 1 | 14 | 21 |
| Болотнинский | 1 | 20 | |
| Венгеровский | 1 | 25 | |
| Доволенский | 1 | 20 | |
| Здвинский | 1 | 21 | |
| Искитимский | 1 | 40 | |
| Карасукский | 1 | 26 | |
| Каргатский | 1 | 21 | 2 |
| Колыванский | 1 | 21 | |
| Кочневский | 1 | 25 | |
| Кочковский | 1 | 13 | |
| Краснозерский | 1 | 30 | |
| Куйбышевский | 1 | 23 | |
| Купинский | 1 | 29 | |
| Кыштовский | 1 | 25 | |
| Маслянинский | 1 | 22 | |
| Мошковский | 1 | 29 | |
| Новосибирский | 1 | 35 | |
| Ордынский | 1 | 29 | |
| Северный | 1 | 16 | |
| Сузунский | 1 | 24 | |
| Татарский | 1 | 34 | |
| Тогучинский | 1 | 35 | 2 |
| Убинский | 1 | 19 | |
| Усть-Таркский | 1 | 16 | |
| Чановский | 1 | 27 | |
| Черепановский | 1 | 26 | |
| Чистоозерный | 1 | 23 | |
| Чулымский | 1 | 23 | |
| Всего районы | 30 | 730 | 25 |
| Города | | | |
| Барабинск | 1 | 4 | |
| Бердск | 1 | 7 | |
| Искитим | 1 | 3 | |
| Куйбышев | 1 | 4 | |
| Новосибирск | 10 | 71 | |
| Обь | 1 | 4 | |
| Кольцово | 1 | 1 | |
| Всего города | 16 | 94 | |
| ВСЕГО | 46 | 824 | 25 |
| Областные б-ки | | | |
| Научная | 1 | 1 | |
| Детская | 1 | 1 | |
| Молодежная | 1 | 1 | |
| Специальная | 1 | 1 | |
| Всего обл. б-ки | 4 | 4 | |
| ИТОГО | 50 | 828 | 25 |

Модельные библиотеки Новосибирской области

| На территории Новосибирской области на 01.01.2023 г. работают 34 библиотеки, имеющие статус модельных: | |
|---|---|
| Создано в рамках проекта «Модельные сельские библиотеки» федеральной целевой программы «Культура России» (2006–2011 гг.; 2012–2018 гг.) | 14 библиотек |
| Создано в рамках национального проекта «Культура» (2019–2024 гг.) | 2019 г. – 4 библиотеки |
| | 2020 г. – 4 библиотеки |
| | 2021 г. – 3 библиотеки (1 библиотека в основном конкурсе, 2 библиотеки в дополнительном конкурсе) |
| | 2022 г. – 6 библиотек |
| Создано в рамках национального проекта «Культура» (2019–2024 гг.), региональное финансирование | 2021 г. – 3 библиотеки |

Финансирование на модернизацию библиотек из бюджета разного уровня

| | Количество библиотек | Федеральные средства, тыс. руб. | Региональные средства, тыс. руб. | Муниципальные средства, тыс. руб. | Спонсорские средства, тыс. руб. | Всего, тыс. руб. |
|--------------|----------------------|---------------------------------|----------------------------------|-----------------------------------|---------------------------------|-------------------|
| 2019 г. | 4 | 25 000,00 | 692,60 | 7 325,84 | 481,43 | 33 499,87 |
| 2020 г. | 4 | 25 000,00 | 1 829,84 | 1 975,36 | 6,00 | 28 811,20 |
| 2021 г. | 6 | 20 000,00 | 20 000,00 | 12 103,40 | 0,00 | 52 103,40 |
| 2022 г. | 6 | 40 000,00 | 7 421,00 | 14 464,60 | 1 619,00 | 63 504,60 |
| Итого | 20 | 110 000,00 | 29 943,44 | 35 869,20 | 2 106,43 | 177 919,07 |

Финансирование библиотек из бюджета разного уровня модернизированных в 2022 г.

| № п/п | Наименование учреждения | Год модернизации/дата открытия | Федеральные средства | Региональные средства | Муниципальные средства | Спонсорские средства | Всего, тыс. руб. |
|-------|--|--------------------------------|----------------------|-----------------------|------------------------|----------------------|------------------|
| 1 | Центральная библиотека МКУК «Маслянинская ЦБС» | 2022 | 10000,0 | 1540,0 | 1578,1 | 59,0 | 13177,1 |
| 2 | Новотырышкинская сельская библиотека МКУ «Колыванская ЦБС» | 2022 | 5000,0 | 0,0 | 1735,5 | 0,0 | 6735,5 |
| 3 | Филиал «Библиотека им. Б. А. Богаткова» МКУК «ЦБС им. Л. Толстого Октябрьского района» | 2022 | 5000,0 | 0,0 | 2056,8 | 360,0 | 7416,8 |
| 4 | Филиал «Библиотека-клуб им. Н. Н. Носова» МКУК «ЦБС им. А. С. Макаренко Кировского района» | 2022 | 5000,0 | 0,0 | 4592,2 | 1000,0 | 10592,2 |
| 5 | Филиал «Библиотека семейного чтения им. В. Дубинина» МКУК «ЦБС им. Н. Г. Чернышевского Первомайского района» | 2022 | 5000,0 | 0,0 | 3830,8 | 200,0 | 9030,8 |
| 6 | Центральная библиотека МКУК г. Куйбышева «ЦБС» | 2022 | 10000,0 | 5881,0 | 671,2 | 0,0 | 16552,2 |
| | Итого | | 40000,0 | 7421,0 | 14464,6 | 1619,0 | 63504,6 |

**Основные показатели деятельности модельных библиотек,
созданных в 2019–2022 гг., в рамках национального проекта «Культура»**

| № п/п | Наименование учреждения | Год модернизации | Основные контрольные показатели | | | | | | | | | | | | | | | | | | | | | | | |
|-------|---|------------------|---------------------------------|------|------|------|-------|--------|-----------|--------|-------|--------|------|------|-------------|------|------|------|------|------|----------------------|------|--|--|--|--|
| | | | читатели | | | | | | посещения | | | | | | книговыдача | | | | | | поступило документов | | | | | |
| | | | 2019 | 2020 | 2021 | 2022 | 2019 | 2020 | 2021 | 2022 | 2019 | 2020 | 2021 | 2022 | 2019 | 2020 | 2021 | 2022 | 2019 | 2020 | 2021 | 2022 | | | | |
| 1 | Детский филиал № 3 МБУК «ЦБС г. Искитим» | 2019 | 3165 | 2232 | 3314 | 3282 | 10251 | 29 235 | 30 986 | 55787 | 26620 | 58 684 | 4811 | 588 | 1410 | 1594 | | | | | | | | | | |
| 2 | Криволаповская модельная сельская библиотека им. А. Кухно МКУ Новосибирского района «ЦБС» | 2019 | 1425 | 1384 | 2114 | 2221 | 10957 | 20 912 | 21 300 | 24181 | 28343 | 39 674 | 3144 | 1095 | 998 | 971 | | | | | | | | | | |
| 3 | Детская районная модельная библиотека МКУК «Ордынская ЦБС» | 2019 | 1986 | 1524 | 2001 | 2101 | 10259 | 26002 | 27003 | 37898 | 19637 | 40 000 | 4403 | 340 | 1277 | 598 | | | | | | | | | | |
| 4 | Сузунская Центральная модельная библиотека | 2019 | 2704 | 2905 | 3094 | 3120 | 10127 | 27 279 | 27 421 | 30382 | 4507 | 35 866 | 6264 | 681 | 491 | 499 | | | | | | | | | | |
| 5 | Детская библиотека МКУК «Кочковская ЦБС» | 2020 | 0 | 913 | 1008 | 1014 | 0 | 7616 | 11620 | 12 392 | 0 | 12245 | 0 | 3380 | 820 | 509 | | | | | | | | | | |
| 6 | Детская библиотека МКУК «Венгеровская ЦБС» | 2020 | 0 | 1250 | 1371 | 1388 | 0 | 10200 | 17587 | 23 000 | 0 | 15560 | 0 | 3563 | 1707 | 605 | | | | | | | | | | |
| 7 | Мошковская центральная библиотека МКУК «Мошковская районная ЦБС» | 2020 | 0 | 1806 | 3789 | 3889 | 0 | 9030 | 26674 | 25 626 | 0 | 19766 | 0 | 3271 | 1752 | 1900 | | | | | | | | | | |
| 8 | Филиал «Библиотека им. В. В. Куйбышева» МКУК города Новосибирска «ЦБС им. П. П. Бажова Ленинского района» | 2020 | 0 | 1166 | 4112 | 4412 | 0 | 4774 | 21774 | 24 117 | 0 | 21106 | 0 | 2170 | 1794 | 1814 | | | | | | | | | | |
| 9 | ЦБ им. М. Е. Салтыкова-Щедрина Центрального округа | 2021 | 0 | 0 | 7812 | 8234 | 0 | 0 | 67613 | 74101 | 0 | 162252 | 0 | 0 | 5831 | 2595 | | | | | | | | | | |
| 10 | Центральная детская библиотека МБУ «ЦБС г. Бердска» | 2021 | 0 | 0 | 3609 | 3757 | 0 | 0 | 29833 | 51037 | 0 | 64211 | 0 | 0 | 2925 | 2701 | | | | | | | | | | |
| 11 | Детская библиотека «Сузунская централизованная библиотечная система» | 2021 | 0 | 0 | 2105 | 2295 | 0 | 0 | 20632 | 24263 | 0 | 37769 | 0 | 0 | 3348 | 1189 | | | | | | | | | | |
| 12 | Чернореченская сельская библиотека МКУК «Искитимская ЦБС» | 2021 | 0 | 0 | 910 | 920 | 0 | 0 | 5384 | 10100 | 0 | 13100 | 0 | 0 | 2609 | 1400 | | | | | | | | | | |
| 13 | Детская библиотека Муниципальное бюджетное учреждение «Централизованная библиотечная система Кулинского района» | 2021 | 0 | 0 | 2326 | 2717 | 0 | 0 | 16171 | 28198 | 0 | 34774 | 0 | 0 | 1654 | 1386 | | | | | | | | | | |
| 14 | Центральная библиотека Муниципальное бюджетное учреждение «Чановская централизованная библиотечная система» | 2021 | 0 | 0 | 1620 | 1819 | 0 | 0 | 10557 | 20630 | 0 | 15937 | 0 | 0 | 3897 | 1020 | | | | | | | | | | |
| 15 | Центральная библиотека МКУК «Маслянинская ЦБС» | 2022 | 0 | 0 | 0 | 6071 | 0 | 0 | 0 | 35401 | 0 | 0 | 0 | 0 | 0 | 2880 | | | | | | | | | | |

| № п/п | Наименование учреждения | Год модернизации | Основные контрольные показатели | | | | | | | | | | | | | | |
|-----------------------|--|------------------|---------------------------------|--------------|--------------|--------------|--------------|--------------|---------------|---------------|---------------|----------------------|---------------|--------------|--------------|--------------|--------------|
| | | | читатели | | | посещения | | | книговыдача | | | поступило документов | | | | | |
| | | | 2019 | 2020 | 2021 | 2022 | 2019 | 2020 | 2021 | 2022 | 2019 | 2020 | 2021 | 2022 | | | |
| 16 | Новотырыштинская сельская библиотека МКУ «Кольванская ЦБС» | 2022 | 0 | 0 | 0 | 916 | 0 | 0 | 12251 | 0 | 0 | 0 | 22134 | 0 | 0 | 0 | 3132 |
| 17 | Филиал «Библиотека им. Б. А. Богаткова» МКУК «ЦБС им. Л. Толстого Октябрьского района» | 2022 | 0 | 0 | 0 | 5700 | 0 | 0 | 36948 | 0 | 0 | 0 | 93000 | 0 | 0 | 0 | 4519 |
| 18 | Филиал «Библиотека-клуб им. Н. Н. Носова» МКУК «ЦБС им. А. С. Макаренко Кировского района» | 2022 | 0 | 0 | 0 | 3435 | 0 | 0 | 23359 | 0 | 0 | 0 | 75130 | 0 | 0 | 0 | 4974 |
| 19 | Филиал «Библиотека семейного чтения им. В. Дубинина» МКУК «ЦБС им. Н. Г. Чернышевского Первомайского района» | 2022 | 0 | 0 | 0 | 3509 | 0 | 0 | 13631 | 0 | 0 | 0 | 46772 | 0 | 0 | 0 | 2073 |
| 20 | Центральная библиотека МКУК г. Куйбышева «ЦБС» | 2022 | 0 | 0 | 0 | 6649 | 0 | 0 | 40299 | 0 | 0 | 0 | 133201 | 0 | 0 | 0 | 3155 |
| ИТОГО | | | 9280 | 13180 | 39185 | 67449 | 69575 | 73377 | 331273 | 562063 | 148248 | 147784 | 660093 | 18622 | 15088 | 30513 | 39514 |
| % от итога по области | | | 0,74 | 1,36 | 3,14 | 5,63 | 0,9 | 1,1 | 4,5 | 6,9 | 0,8 | 1,2 | 3,7 | 5,17 | 5,40 | 9,56 | 11,64 |

Таблица 22

Составлена на основании формы № 6-нк,
утвержденной
Приказом Росстага от 18.10.2021 № 713

Годовая

**СВОД ГОДОВЫХ СВЕДЕНИЙ
ОБ ОБЩЕДОСТУПНЫХ (ПУБЛИЧНЫХ) БИБЛИОТЕКАХ
СИСТЕМЫ МИНКУЛЬТУРЫ РОССИИ**

за 2022 г.

| Представляют: | Сроки представления: |
|--|----------------------------------|
| <p>Министерство культуры Российской Федерации формирует сводный отчет, составленный на основе форм 6-НК, представленных –</p> <ul style="list-style-type: none"> – общедоступными библиотеками, осуществляющими библиотечную деятельность, подведомственными органам исполнительной власти всех уровней, осуществляющими управление в сфере культуры; – организациями, имеющими в своем составе структурные подразделения, осуществляющие библиотечную деятельность. | <p align="center">15 февраля</p> |

Наименование отчитывающейся организации _____ Министерство культуры Новосибирской области

Почтовый адрес _____ 630007, Новосибирская область, город Новосибирск, улица Спартака, дом 11

МАТЕРИАЛЬНО-ТЕХНИЧЕСКАЯ БАЗА

| Тип библиотеки | Код строки | Общее число библиотек и филиалов на конец отчетного года, всего (*) | из них ЦБС и других библиотечных объединений | Объекты культурного наследия | | Здания (помещения) доступные для лиц с нарушениями: | | | | Помещения по форме пользования | | | из библиотек в оперативном управлении (из гр. 8) имеют помещения | |
|---|------------|---|--|------------------------------|------------------------|---|-------|-------------------------------|--------------------------|--------------------------------|--------|--------------------------------|--|--|
| | | | | федерального значения | регионального значения | зрения | слуха | опорно-двигательного аппарата | в оперативном управлении | по договору аренды | прочие | требующие капитального ремонта | аварийные | |
| A | 0 | 1 | 2 | 3 | 4 | 5 | 6 | 7 | 8 | 9 | 10 | 11 | 12 | |
| Муниципальные общедоступные библиотеки, всего | 01 | 849 | 43 | 0 | 1 | 26 | 13 | 107 | 533 | 213 | 103 | 11 | 1 | |
| из них детские | 02 | 64 | 0 | 0 | 0 | 8 | 4 | 16 | 54 | 7 | 3 | 0 | 0 | |
| Из общего числа (стр. 01) – в сельской местности | 03 | 694 | X | 0 | 0 | 5 | 2 | 61 | 406 | 196 | 92 | 7 | 0 | |
| из них детские | 04 | 11 | X | 0 | 0 | 0 | 0 | 2 | 10 | 1 | 0 | 0 | 0 | |
| Государственные центральные библиотеки субъектов РФ, всего (сумма строк 06, 07, 08, 09, 10) в том числе: | 05 | 4 | X | 0 | 1 | 4 | 4 | 3 | 4 | 0 | 0 | 1 | 0 | |
| универсальные научные (публичные) | 06 | 1 | X | 0 | 0 | 1 | 1 | 0 | 1 | 0 | 0 | 0 | 0 | |
| детские | 07 | 1 | X | 0 | 0 | 1 | 1 | 1 | 1 | 0 | 0 | 1 | 0 | |
| юношеские (молодежные) | 08 | 1 | X | 0 | 1 | 1 | 1 | 1 | 1 | 0 | 0 | 0 | 0 | |
| библиотеки для детей и юношества (молодежи) | 09 | 0 | X | 0 | 0 | 0 | 0 | 0 | 0 | 0 | 0 | 0 | 0 | |
| библиотеки для слепых | 10 | 1 | X | 0 | 0 | 1 | 1 | 1 | 1 | 0 | 0 | 0 | 0 | |
| ИТОГО по муниципальным библиотекам и государственным центральным библиотекам субъектов РФ (сумма строк 01 + 05) | 11 | 853 | 43 | 0 | 2 | 30 | 17 | 110 | 537 | 213 | 103 | 12 | 1 | |
| в том числе (справочно из стр. 11) Структурные подразделения учреждений, осуществляющие библиотечную деятельность | 12 | 25 | X | 0 | 0 | 0 | 0 | 1 | 25 | 0 | 0 | 0 | 0 | |

(*) В графе 1 строки 12 представляется число учреждений, занимающихся библиотечной деятельностью.

МАТЕРИАЛЬНО-ТЕХНИЧЕСКАЯ БАЗА

| Тип библиотеки | Код строки | из общего числа библиотек имеют (из гр. 1), единицы | | | | | | | | | | | | |
|---|------------|---|--------------------|--|---|-----------------------------------|---|---|----------------------|---|-----------------------|--|---|-----|
| | | Посадочные места для пользователей | | | Автоматизированные технологии | | | | | Специализированное оборудование для инвалидов | Транспортные средства | из них – специализированные транспортные средства, (из гр. 23) | Наличие доступа к электронному каталогу | |
| | | всего | из них (из гр. 14) | из них, с возможностью выхода в Интернет (из гр. 15) | обработки и ведения электронного каталога | организации и учета выдачи фондов | организации и учета доступа посетителей | учета документов библиотечного фонда (учет фонда) | для оцифровки фондов | | | | | |
| A | 0 | 13 | 14 | 15 | 16 | 17 | 18 | 19 | 20 | 21 | 22 | 23 | 24 | 25 |
| Муниципальные общедоступные библиотеки, всего | 01 | 420 | 836 | 795 | 781 | 63 | 160 | 157 | 40 | 19 | 48 | 6 | 0 | 815 |
| из них детские | 02 | 20 | 64 | 64 | 64 | 4 | 55 | 55 | 4 | 0 | 12 | 0 | 0 | 64 |
| Из общего числа (стр. 01) – в сельской местности | 03 | 353 | 681 | 640 | 626 | 23 | 38 | 33 | 16 | 7 | 19 | 1 | 0 | 660 |
| из них детские | 04 | 1 | 11 | 11 | 11 | 1 | 9 | 9 | 1 | 0 | 4 | 0 | 0 | 11 |
| Государственные центральные библиотеки субъектов РФ, всего (сумма строк 06, 07, 08, 09, 10) в том числе: | 05 | 3 | 4 | 4 | 4 | 4 | 4 | 4 | 4 | 2 | 4 | 3 | 1 | 4 |
| универсальные научные (публичные) | 06 | 1 | 1 | 1 | 1 | 1 | 1 | 1 | 1 | 1 | 1 | 1 | 1 | 1 |
| детские | 07 | 1 | 1 | 1 | 1 | 1 | 1 | 1 | 1 | 0 | 1 | 0 | 0 | 1 |
| юношеские (молодежные) | 08 | 0 | 1 | 1 | 1 | 1 | 1 | 1 | 1 | 0 | 1 | 1 | 0 | 1 |
| библиотеки для детей и юношества (молодежи) | 09 | 0 | 0 | 0 | 0 | 0 | 0 | 0 | 0 | 0 | 0 | 0 | 0 | 0 |
| библиотеки для слепых | 10 | 1 | 1 | 1 | 1 | 1 | 1 | 1 | 1 | 1 | 1 | 1 | 0 | 1 |
| ИТОГО по муниципальным библиотекам и государственным центральным библиотекам субъектов РФ (сумма строк 01 + 05) | 11 | 423 | 840 | 799 | 785 | 67 | 164 | 161 | 44 | 21 | 52 | 9 | 1 | 819 |
| в том числе (справочно из стр. 11) | 12 | 1 | 23 | 10 | 10 | 1 | 0 | 0 | 0 | 0 | 0 | 0 | 0 | 24 |
| Структурные подразделения учреждений, осуществляющие библиотечную деятельность | | | | | | | | | | | | | | |

МАТЕРИАЛЬНО-ТЕХНИЧЕСКАЯ БАЗА

| Тип библиотеки | Площадь помещений, тыс. кв. м | | | | | | техническое состояние помещений (площадь), находящихся в оперативном управлении (из гр. 29) | | Число пунктов вне стационарного обслуживания пользователей библиотек, единиц | Число посадочных мест для пользователей, ед. | | | Число транспортных средств, единиц | |
|---|-------------------------------|---------------------------------|--|---|----------|--|---|-----------|--|--|--------------------|---|------------------------------------|--|
| | всего | для хранения фондов (из гр. 26) | для обслуживания читателей (из гр. 26) | из общей площади помещений (из гр. 26), площадь | | находится в оперативном управлении (из гр. 29) | требуют капитального ремонта | аварийные | | всего | из них (из гр. 35) | из них с возможностью выхода в Интернет (из гр. 36) | всего | из них специализированных транспортных средств |
| | | | | используется по договору аренды | прочие | | | | | | | | | |
| А | 26 | 27 | 28 | 29 | 30 | 31 | 32 | 33 | 34 | 35 | 36 | 37 | 38 | 39 |
| Муниципальные общедоступные библиотеки, всего | 106216,46 | 32101,66 | 63670,11 | 78925,31 | 18605,37 | 8685,78 | 1354,30 | 225,30 | 939 | 13283 | 1324 | 1294 | 6 | 0 |
| из них детские | 14605,98 | 3350,30 | 9297,90 | 12687,68 | 1340,80 | 577,50 | 0,00 | 0,00 | 77 | 2265 | 190 | 190 | 0 | 0 |
| Из общего числа (стр. 01) – в сельской местности | 57395,63 | 18895,38 | 36725,27 | 35047,08 | 15835,87 | 6512,68 | 668,30 | 0,00 | 712 | 7225 | 819 | 791 | 1 | 0 |
| из них детские | 1660,08 | 352,20 | 1237,60 | 1437,88 | 222,20 | 0,00 | 0,00 | 0,00 | 3 | 254 | 33 | 33 | 0 | 0 |
| Государственные центральные библиотеки субъектов РФ, всего (сумма строк 06, 07, 08, 09, 10) в том числе: | | | | | | | | | | | | | | |
| универсальные научные (публичные) | 7654,10 | 2860,90 | 1414,50 | 7654,10 | 0,00 | 0,00 | 0,00 | 0,00 | 56 | 294 | 68 | 68 | 3 | 1 |
| детские | 2041,30 | 598,60 | 864,30 | 2041,30 | 0,00 | 0,00 | 427,50 | 0,00 | 20 | 133 | 16 | 16 | 0 | 0 |
| юношеские (молодежные) | 1962,80 | 684,00 | 766,00 | 1962,80 | 0,00 | 0,00 | 0,00 | 0,00 | 0 | 190 | 12 | 11 | 1 | 0 |
| библиотеки для детей и юношества (молодежи) | 0,00 | 0,00 | 0,00 | 0,00 | 0,00 | 0,00 | 0,00 | 0,00 | 0 | 0 | 0 | 0 | 0 | 0 |
| библиотеки для слепых | 2064,30 | 1640,00 | 424,30 | 2064,30 | 0,00 | 0,00 | 0,00 | 0,00 | 68 | 50 | 4 | 4 | 1 | 0 |
| ИТОГО по муниципальным библиотекам и государственным центральным библиотекам субъектов РФ (сумма строк 01 + 05) | 119938,96 | 37885,16 | 67139,21 | 92647,81 | 18605,37 | 8685,78 | 1781,80 | 225,30 | 1083 | 13950 | 1424 | 1393 | 11 | 1 |
| в том числе (справочно из стр. 11) | | | | | | | | | | | | | | |
| Структурные подразделения учреждений, осуществляющие библиотечную деятельность | 830,20 | 341,70 | 488,50 | 830,20 | 0,00 | 0,00 | 0,00 | 0,00 | 1 | 118 | 11 | 11 | 0 | 0 |

ФОРМИРОВАНИЕ БИБЛИОТЕЧНОГО ФОНДА НА ФИЗИЧЕСКИХ (МАТЕРИАЛЬНЫХ) НОСИТЕЛЯХ

| Тип библиотеки | Код строки | Поступило документов за отчетный год | | | | | | | | | | |
|---|------------|--------------------------------------|---|----------------------------|---|----------------------------------|---|---|-------------------------------|-----|---|--|
| | | всего (сумма граф 41, 43–45) | в том числе: | | | | | из общего объема поступлений – документы в специальных форматах для слепых и слабо- видящих (из гр. 40) | | | из общего объема поступлений (из гр. 40) | |
| | | | печатные издания и неопубли- кованные документы | из них книг (из гр. 41) | электронные документы на съёмных носителях | документы на микро- формах | документы на других видах носителей | на языках народов России (кроме русского) | на ино- странных языках | | | |
| | 0 | 40 | 41 | 42 | 43 | 44 | 45 | 46 | 47 | 48 | | |
| Муниципальные общедоступные библиотеки, всего | 01 | 304169 | 304025 | 198705 | 95 | 0 | 49 | 321 | 5301 | 109 | | |
| из них детские | 02 | 48729 | 48714 | 33764 | 12 | 0 | 3 | 28 | 0 | 5 | | |
| Из общего числа (стр. 01) – в сельской местности | 03 | 162131 | 162101 | 97492 | 29 | 0 | 1 | 192 | 4237 | 8 | | |
| из них детские | 04 | 7052 | 7052 | 4594 | 0 | 0 | 0 | 0 | 0 | 5 | | |
| Государственные центральные библиотеки субъектов РФ, всего (сумма строк 06, 07, 08, 09, 10) в том числе: | 05 | 35275 | 25716 | 18370 | 9469 | 0 | 90 | 10275 | 0 | 803 | | |
| универсальные научные (публичные) | 06 | 11832 | 11778 | 7786 | 54 | 0 | 0 | 0 | 0 | 771 | | |
| детские | 07 | 5783 | 5783 | 4016 | 0 | 0 | 0 | 0 | 0 | 7 | | |
| юношеские (молодежные) | 08 | 6002 | 5410 | 4288 | 502 | 0 | 90 | 0 | 0 | 25 | | |
| библиотеки для детей и юношества (молодежи) | 09 | 0 | 0 | 0 | 0 | 0 | 0 | 0 | 0 | 0 | | |
| библиотеки для слепых | 10 | 11658 | 2745 | 2280 | 8913 | 0 | 0 | 10275 | 0 | 0 | | |
| ИТОГО по муниципальным библиотекам и государственным центральным библиотекам субъектов РФ (сумма строк 01 + 05) | 11 | 339444 | 329741 | 217075 | 9564 | 0 | 139 | 10596 | 5301 | 912 | | |
| в том числе (справочно из стр. 11) Структурные подразделения учреждений, осуществляющие библиотечную деятельность | 12 | 2207 | 2207 | 1041 | 0 | 0 | 0 | 0 | 0 | 0 | | |

ФОРМИРОВАНИЕ БИБЛИОТЕЧНОГО ФОНДА НА ФИЗИЧЕСКИХ (МАТЕРИАЛЬНЫХ) НОСИТЕЛЯХ

| Тип библиотеки | Код строки | в том числе новых поступлений | | | | | | | | | | |
|---|------------|---------------------------------------|---|----------------------------|---|----------------------------------|--|----------------------------------|--|---|---|----------------------------|
| | | Всего (сумма граф 50, 52–54) | в том числе: | | | | | документы на микро- формах | документы на других видах носителей | из общего объема новых поступлений документы в специаль- ных форматах для слепых и слабовидящих (из гр. 49) | из общего объема новых поступлений (из гр. 49) | |
| | | | печатные издания и неопубли- кованные документы | из них книг (из гр. 50) | электронные документы на съемных носителях | документы на микро- формах | документы на других видах носителей | | | | на языках народов России (кроме русского) | на иностран- ных языках |
| А | 0 | 49 | 50 | 51 | 52 | 53 | 54 | 55 | 56 | 57 | | |
| Муниципальные общедоступные библиотеки, всего | 01 | 269497 | 269389 | 175082 | 90 | 0 | 18 | 290 | 5211 | 109 | | |
| из них детские | 02 | 45661 | 45646 | 32338 | 12 | 0 | 3 | 28 | 0 | 5 | | |
| Из общего числа (стр. 01) – в сельской местности | 03 | 139847 | 139817 | 79876 | 29 | 0 | 1 | 192 | 4158 | 8 | | |
| из них детские | 04 | 6425 | 6425 | 4253 | 0 | 0 | 0 | 0 | 0 | 5 | | |
| Государственные центральные библиотеки субъектов РФ, всего (сумма строк 06, 07, 08, 09, 10) в том числе: | 05 | 31913 | 24626 | 17731 | 7197 | 0 | 90 | 7752 | 0 | 803 | | |
| универсальные научные (публичные) | 06 | 11832 | 11778 | 7786 | 54 | 0 | 0 | 0 | 0 | 771 | | |
| детские | 07 | 5783 | 5783 | 4016 | 0 | 0 | 0 | 0 | 0 | 7 | | |
| юношеские (молодежные) | 08 | 5996 | 5404 | 4282 | 502 | 0 | 90 | 0 | 0 | 25 | | |
| библиотеки для детей и юношества (молодежи) | 09 | 0 | 0 | 0 | 0 | 0 | 0 | 0 | 0 | 0 | | |
| библиотеки для слепых | 10 | 8302 | 1661 | 1647 | 6641 | 0 | 0 | 7752 | 0 | 0 | | |
| ИТОГО по муниципальным библиотекам и государственным центральным библиотекам субъектов РФ (сумма строк 01 + 05) | 11 | 301410 | 294015 | 192813 | 7287 | 0 | 108 | 8042 | 5211 | 912 | | |
| в том числе (справочно из стр. 11) Структурные подразделения учреждений, осуществляющие библиотечную деятельность | 12 | 2191 | 2191 | 1026 | 0 | 0 | 0 | 0 | 0 | 0 | | |

ФОРМИРОВАНИЕ БИБЛИОТЕЧНОГО ФОНДА НА ФИЗИЧЕСКИХ (МАТЕРИАЛЬНЫХ) НОСИТЕЛЯХ

| Тип библиотеки | Код строки | Выбыло документов за отчетный год | | | | | | | | | |
|---|------------|------------------------------------|---|----------------------------|---|----------------------------------|---|--|---|---|--|
| | | Всего (сумма граф 59, 61–63) | в том числе: | | | | | | из общего объема выбывших доку- ментов – докумен- ты в специальных форматах для слепых и слабови- дящих (из гр. 58) | из общего объема выбывших документов (из гр. 58) | |
| | | | печатные издания и неопубли- кованные документы | из них книг (из гр. 59) | электронные документы на съемных носителях | документы на микро- формах | документы на других ви- дах носителей | на языках народов России (кроме русского) | | на иностранных языках | |
| А | 0 | 58 | 60 | 61 | 62 | 63 | 64 | 65 | 66 | | |
| Муниципальные общедоступные библиотеки, всего | 01 | 558632 | 394344 | 619 | 0 | 487 | 0 | 11675 | 0 | | |
| из них детские | 02 | 115031 | 64364 | 40 | 0 | 293 | 0 | 0 | 0 | | |
| Из общего числа (стр. 01) – в сельской местности | 03 | 251290 | 170331 | 36 | 0 | 45 | 0 | 10469 | 0 | | |
| из них детские | 04 | 10513 | 5861 | 0 | 0 | 0 | 0 | 0 | 0 | | |
| Государственные центральные библиотеки субъектов РФ, всего (сумма строк 06, 07, 08, 09, 10) | 05 | 48516 | 13933 | 253 | 0 | 627 | 0 | 0 | 0 | 637 | |
| в том числе: | | | | | | | | | | | |
| универсальные научные (публичные) | 06 | 36832 | 7451 | 253 | 0 | 0 | 0 | 0 | 0 | 206 | |
| детские | 07 | 5683 | 2755 | 0 | 0 | 0 | 0 | 0 | 0 | 275 | |
| юношеские (молодежные) | 08 | 6001 | 3727 | 0 | 0 | 627 | 0 | 0 | 0 | 156 | |
| библиотеки для детей и юношества (молодежи) | 09 | 0 | 0 | 0 | 0 | 0 | 0 | 0 | 0 | 0 | |
| библиотеки для слепых | 10 | 0 | 0 | 0 | 0 | 0 | 0 | 0 | 0 | 0 | |
| ИТОГО по муниципальным библиотекам и государственным центральным библиотекам субъектов РФ (сумма строк 01 + 05) | 11 | 607148 | 408277 | 872 | 0 | 1114 | 0 | 11675 | 0 | 637 | |
| в том числе (справочно из стр. 11) Структурные подразделения учреждений, осуществляющие библиотечную деятельность | 12 | 2314 | 960 | 0 | 0 | 0 | 0 | 0 | 0 | 0 | |

ФОРМИРОВАНИЕ БИБЛИОТЕЧНОГО ФОНДА НА ФИЗИЧЕСКИХ (МАТЕРИАЛЬНЫХ) НОСИТЕЛЯХ

| Тип библиотеки | Код строки | Состоит документов на конец отчетного года | | | | | | | | | | |
|---|------------|--|--|------------------------------|---|----------------------------------|---|--|-------------------------------|-------|---------------------------------------|--|
| | | Всего (сумма граф 68, 70-72) | в том числе: | | | | | из общего объема фонда – документа в специальных форматах для слепых и слабови- дящих (из гр. 67) | | | из общего объема фонда (из гр. 67) | |
| | | | печатные изда- ния и неопу- бликованные документы | из них книг (из графы 68) | электронные документы на съемных носителях | документы на микро- формах | документы на других видах носителей | на языках народов России (кроме русского) | на ино- странных языках | | | |
| | 0 | 67 | 68 | 69 | 70 | 71 | 72 | 73 | 74 | 75 | | |
| Муниципальные общедоступные библиотеки, всего | 01 | 9323091 | 9292713 | 7831547 | 18566 | 0 | 11812 | 1393 | 133483 | 2857 | | |
| из них детские | 02 | 1318876 | 1311611 | 1041892 | 3394 | 0 | 3871 | 159 | 0 | 183 | | |
| Из общего числа (стр. 01) – в сельской местности | 03 | 4948689 | 4942033 | 4192400 | 4907 | 0 | 1749 | 195 | 122069 | 13 | | |
| из них детские | 04 | 136894 | 136820 | 110424 | 50 | 0 | 24 | 0 | 0 | 9 | | |
| Государственные центральные библиотеки субъектов РФ, всего (сумма строк 06, 07, 08, 09, 10) в том числе: | 05 | 1767477 | 1594999 | 1212758 | 105922 | 154 | 66402 | 122558 | 1025 | 42606 | | |
| универсальные научные (публичные) | 06 | 1200422 | 1176865 | 893031 | 11929 | 154 | 11474 | 0 | 1025 | 24080 | | |
| детские | 07 | 212100 | 208600 | 186792 | 3500 | 0 | 0 | 0 | 0 | 4754 | | |
| юношеские (молодежные) | 08 | 165089 | 146758 | 123056 | 8516 | 0 | 9815 | 53 | 0 | 13772 | | |
| библиотеки для детей и юношества (молодежи) | 09 | 0 | 0 | 0 | 0 | 0 | 0 | 0 | 0 | 0 | | |
| библиотеки для слепых | 10 | 189866 | 62776 | 9879 | 81977 | 0 | 45113 | 122505 | 0 | 0 | | |
| ИТОГО по муниципальным библиотекам и государственным центральным библиотекам субъектов РФ (сумма строк 01 + 05) | 11 | 11090568 | 10887712 | 9044305 | 124488 | 154 | 78214 | 123951 | 134508 | 45463 | | |
| в том числе (справочно из стр. 11) Структурные подразделения учреждений, осуществляющие библиотечную деятельность | 12 | 77755 | 77728 | 62999 | 27 | 0 | 0 | 0 | 0 | 0 | | |

ЭЛЕКТРОННЫЕ (СЕТЕВЫЕ) РЕСУРСЫ

| Тип библиотеки | из общего числа библиотек (из гр. 1) | | | | | | | | | |
|---|--------------------------------------|--------------------------------|---|---|----------------------------|------------------------------|---|-------------------------------------|---|---|
| | имеют доступ в Интернет | из них имеют доступ посетители | имеют собственный Интернет-сайт или Интернет-страницу | из них собственный Интернет-сайт или Интернет-страница доступна для слепых и слабовидящих | имеют электронные каталоги | из них доступных в Интернете | имеют электронную (цифровую) библиотеку | из нее документы в открытом доступе | имеют базы данных с инсталлированными документами | имеют базы данных сетевых удаленных лицензионных документов |
| А | 76 | 77 | 78 | 79 | 80 | 81 | 82 | 83 | 84 | 85 |
| Муниципальные общедоступные библиотеки, всего | 815 | 815 | 193 | 149 | 48 | 48 | 31 | 31 | 38 | 134 |
| из них детские | 64 | 64 | 24 | 18 | 1 | 1 | 0 | 0 | 2 | 13 |
| Из общего числа (стр. 01) – в сельской местности | 660 | 660 | 120 | 88 | 9 | 9 | 7 | 7 | 6 | 82 |
| из них детские | 11 | 11 | 5 | 5 | 0 | 0 | 0 | 0 | 0 | 3 |
| Государственные центральные библиотеки субъектов РФ, всего (сумма строк 06, 07, 08, 09, 10) | 4 | 4 | 4 | 4 | 4 | 4 | 2 | 2 | 4 | 4 |
| в том числе: | | | | | | | | | | |
| универсальные научные (публичные) | 1 | 1 | 1 | 1 | 1 | 1 | 1 | 1 | 1 | 1 |
| детские | 1 | 1 | 1 | 1 | 1 | 1 | 0 | 0 | 1 | 1 |
| юношеские (молодежные) | 1 | 1 | 1 | 1 | 1 | 1 | 0 | 0 | 1 | 1 |
| библиотеки для детей и юношества (молодежи) | 0 | 0 | 0 | 0 | 0 | 0 | 0 | 0 | 0 | 0 |
| библиотеки для слепых | 1 | 1 | 1 | 1 | 1 | 1 | 1 | 1 | 1 | 1 |
| ИТОГО по муниципальным библиотекам и государственным центральным библиотекам субъектов РФ (сумма строк 01 + 05) | 819 | 819 | 197 | 153 | 52 | 52 | 33 | 33 | 42 | 138 |
| в том числе (справочно из стр. 11) | | | | | | | | | | |
| Структурные подразделения учреждений, осуществляющие библиотечную деятельность | 24 | 24 | 2 | 1 | 1 | 1 | 0 | 0 | 0 | 0 |

ЭЛЕКТРОННЫЕ (СЕТЕВЫЕ) РЕСУРСЫ

| Тип библиотеки | Поступило (создано, приобретено) за отчетный год | | | Объем на конец отчетного года | | | | | Сетевые удаленные лицензионные документы | | | |
|---|--|---|---|--|--|----------------------------------|---|--|--|--|--------------------------|--------------------------------------|
| | Код строки | | | Объем электронной (цифровой) библиотеки, ед. | | Объем электронного каталога, ед. | | Объем электронной (цифровой) библиотеки, ед. | | Число баз данных инсталлированных документов, единиц | Число баз данных, единиц | в них полнотекстовых документов, ед. |
| | общее число записей | из них число записей, доступных в Интернете | из них число записей, доступных в Интернете | общее число сетевых локальных документов | из них число документов в открытом доступе | общее число записей | из них число записей, доступных в Интернете | общее число сетевых локальных документов | из них число документов в открытом доступе | | | |
| А | 0 | 86 | 87 | 88 | 89 | 90 | 91 | 92 | 93 | 94 | 95 | 96 |
| Муниципальные общедоступные библиотеки, всего | 01 | 293339 | 292354 | 21045 | 18142 | 4332977 | 4281867 | 150940 | 136752 | 53 | 209 | 761659345 |
| из них детские | 02 | 3378 | 3378 | 0 | 0 | 42160 | 42160 | 0 | 0 | 2 | 16 | 38751926 |
| Из общего числа (стр. 01) – в сельской местности | 03 | 45245 | 45245 | 3780 | 3288 | 580629 | 580629 | 21015 | 20806 | 7 | 117 | 440593739 |
| из них детские | 04 | 0 | 0 | 0 | 0 | 0 | 0 | 0 | 0 | 0 | 4 | 10535885 |
| Государственные центральные библиотеки субъектов РФ, всего (сумма строк 06, 07, 08, 09, 10) в том числе: | 05 | 59160 | 52235 | 3472 | 3468 | 2436411 | 2303514 | 76811 | 63914 | 15 | 20 | 20176225 |
| универсальные научные (публичные) | 06 | 44269 | 37558 | 2461 | 2461 | 1731802 | 1631119 | 46537 | 44194 | 1 | 11 | 486627 |
| детские | 07 | 5714 | 5500 | 0 | 0 | 370372 | 338158 | 0 | 0 | 1 | 2 | 32470 |
| юношеские (молодежные) | 08 | 8094 | 8094 | 0 | 0 | 299253 | 299253 | 0 | 0 | 1 | 5 | 18932876 |
| библиотеки для детей и юношества (молодежи) | 09 | 0 | 0 | 0 | 0 | 0 | 0 | 0 | 0 | 0 | 0 | 0 |
| библиотеки для слепых | 10 | 1083 | 1083 | 1011 | 1007 | 34984 | 34984 | 30274 | 19720 | 12 | 2 | 724252 |
| ИТОГО по муниципальным библиотекам и государственным центральным библиотекам субъектов РФ (сумма строк 01 + 05) | 11 | 352499 | 344589 | 24517 | 21610 | 6769388 | 6585381 | 227751 | 200666 | 68 | 229 | 781835570 |
| в том числе (справочно из стр. 11) Структурные подразделения учреждений, осуществляющие библиотечную деятельность | 12 | 987 | 987 | 0 | 0 | 24749 | 24749 | 0 | 0 | 0 | 0 | 0 |

ЧИСЛО ПОЛЬЗОВАТЕЛЕЙ И ПОСЕЩЕНИЙ БИБЛИОТЕКИ

| Тип библиотеки | Код строки | Число зарегистрированных пользователей библиотек, чел. | | | | | | из них (из гр. 97) удаленных пользователей | |
|--|------------|--|--|---|---|---|--|--|---|
| | | всего (из гр. 97) | из них пользователей, обслуженных в стационарных условиях | | из них пользователей, обслуженных во внестационарных условиях (из гр. 97) | | из них (из гр. 97) удаленных пользователей | | |
| | | | до 14 лет включительно | из них в возрасте (из гр. 98) 15–30 лет включительно | всего (из гр. 97) | из них пользователей, обслуженных в стационарных условиях | | | из них пользователей, обслуженных во внестационарных условиях (из гр. 97) |
| | | | | | | | | | |
| всего | 97 | 98 | 99 | 100 | 101 | 102 | | | |
| Муниципальные общедоступные библиотеки, всего | 01 | 845506,0 | 806511,0 | 267453,0 | 168071,0 | 26139,0 | 12856,0 | | |
| из них детские | 02 | 168286,0 | 164417,0 | 117719,0 | 23311,0 | 3801,0 | 68,0 | | |
| Из общего числа (стр. 01) – в сельской местности | 03 | 285729,0 | 267585,0 | 89685,0 | 40066,0 | 11269,0 | 6875,0 | | |
| из них детские | 04 | 13513,0 | 13496,0 | 10815,0 | 1893,0 | 17,0 | 0,0 | | |
| Государственные центральные библиотеки субъектов РФ, всего (сумма строк 06, 07, 08, 09, 10) в том числе: | 05 | 351017,0 | 63763,0 | 12688,0 | 15283,0 | 13932,0 | 273322,0 | | |
| универсальные научные (публичные) | 06 | 311653,0 | 38810,0 | 0,0 | 8905,0 | 812,0 | 272031,0 | | |
| детские | 07 | 22855,0 | 15759,0 | 11037,0 | 3139,0 | 6740,0 | 356,0 | | |
| юношеские (молодежные) | 08 | 7242,0 | 6920,0 | 1559,0 | 3043,0 | 0,0 | 322,0 | | |
| библиотеки для детей и юношества (молодежи) | 09 | 0,0 | 0,0 | 0,0 | 0,0 | 0,0 | 0,0 | | |
| библиотеки для слепых | 10 | 9267,0 | 2274,0 | 92,0 | 196,0 | 6380,0 | 613,0 | | |
| ИТОГО по муниципальным библиотекам и государственным центральным библиотекам субъектов РФ (сумма строк 01 + 05) в том числе (справочно из стр. 11) | 11 | 1196523,0 | 870274,0 | 280141,0 | 183354,0 | 40071,0 | 286178,0 | | |
| Структурные подразделения учреждений, осуществляющие библиотечную деятельность | 12 | 6590,0 | 6580,0 | 2476,0 | 904,0 | 10,0 | 0,0 | | |

ЧИСЛО ПОЛЬЗОВАТЕЛЕЙ И ПОСЕЩЕНИЙ БИБЛИОТЕКИ

| Тип библиотеки | Код строки | Число посещений библиотеки, посетителей, ед. | | | | | | | | | | Число обращений к библиотечным удаленным пользователям, тыс. ед. |
|---|------------|--|---------------------|-----------|-----------|--|--|--------|--|--|-----------------------------|--|
| | | в том числе (из графы 103) | | | | | | | | | | |
| | | в стационарных условиях | | | | | вне стационара | | | | | |
| | | всего (сумма гр. 104, 107) | из них (из гр. 104) | | всего | для получения библиотечно-информационных услуг | число посещений библиотечных мероприятий | всего | для получения библиотечно-информационных услуг | в том числе при обслуживании специализированными транспортными средствами (из гр. 108) | число посещений мероприятий | |
| всего | 105 | | 106 | 107 | | | | | | | | 108 |
| Муниципальные общедоступные библиотеки, всего | 01 | 7573980,0 | 6891906,0 | 5736815,0 | 1155091,0 | 682074,0 | 240465,0 | 0,0 | 441609,0 | 1910476,0 | | |
| из них детские | 02 | 1424783,0 | 1319227,0 | 1104093,0 | 215134,0 | 105556,0 | 31078,0 | 0,0 | 74478,0 | 187300,0 | | |
| Из общего числа (стр. 01) – в сельской местности | 03 | 3503308,0 | 3152404,0 | 2480007,0 | 672397,0 | 350904,0 | 104840,0 | 0,0 | 246064,0 | 428963,0 | | |
| из них детские | 04 | 184238,0 | 177375,0 | 139439,0 | 37936,0 | 6863,0 | 382,0 | 0,0 | 6481,0 | 10347,0 | | |
| Государственные центральные библиотеки субъектов РФ, всего (сумма строк 06, 07, 08, 09, 10) | 05 | 486367,0 | 406884,0 | 276307,0 | 130577,0 | 79483,0 | 58214,0 | 3200,0 | 21269,0 | 1344280,0 | | |
| в том числе: | | | | | | | | | | | | |
| универсальные научные (публичные) | 06 | 169194,0 | 159070,0 | 109375,0 | 49695,0 | 10124,0 | 4606,0 | 3200,0 | 5518,0 | 857688,0 | | |
| детские | 07 | 157813,0 | 109772,0 | 69989,0 | 39783,0 | 48041,0 | 40923,0 | 0,0 | 7118,0 | 177589,0 | | |
| юношеские (молодежные) | 08 | 125361,0 | 121974,0 | 88453,0 | 33521,0 | 3387,0 | 0,0 | 0,0 | 3387,0 | 265920,0 | | |
| библиотеки для детей и юношества (молодежи) | 09 | 0,0 | 0,0 | 0,0 | 0,0 | 0,0 | 0,0 | 0,0 | 0,0 | 0,0 | | |
| библиотеки для слепых | 10 | 33999,0 | 16068,0 | 8490,0 | 7578,0 | 17931,0 | 12685,0 | 0,0 | 5246,0 | 43083,0 | | |
| ИТОГО по муниципальным библиотекам и государственным центральным библиотекам субъектов РФ (сумма строк 01 + 05) | 11 | 8060347,0 | 7298790,0 | 6013122,0 | 1285668,0 | 761557,0 | 298679,0 | 3200,0 | 462878,0 | 3254756,0 | | |
| в том числе (справочно из стр. 11) Структурные подразделения учреждений, осуществляющие библиотечную деятельность | 12 | 80791,0 | 80621,0 | 62582,0 | 18039,0 | 170,0 | 170,0 | 0,0 | 0,0 | 7422,0 | | |

БИБЛИОТЕЧНО-ИНФОРМАЦИОННОЕ ОБСЛУЖИВАНИЕ ПОЛЬЗОВАТЕЛЕЙ

| Тип библиотеки | Код строки | в стационарном режиме | | | | | | | | | | | | |
|---|--------------------------------------|--|---|-------------------------|--------------------------------------|-----------------------------|---|---|---------------------------------------|---|--|--------------------------------|---|---|
| | | Выдано (просмотрено) документов из фондов данной библиотеки, ед. | | | | | | Выдано (просмотрено) документов из фондов других библиотек, ед. | | | Выполнено справок и консультаций, тыс. ед. | Число библиотечных мероприятий | | |
| | | в том числе | | | в том числе | | | всего (сумма граф 118, 119) | полученных по системе МБА и ММБА, ЭДД | доступных в виртуальных читальных залах | | всего | по месту расположения библиотек, (из гр. 121) | с возможностью участия инвалидов и лиц с ОВЗ (из гр. 121) |
| на физических носителях | из электронной (цифровой) библиотеки | инсталлированных документов | сетевых удаленных лицензионных документов | на физических носителях | из электронной (цифровой) библиотеки | инсталлированных документов | сетевых удаленных лицензионных документов | | | | | | | |
| | | 112 | 113 | 114 | 115 | 116 | 117 | 118 | 119 | 120 | 121 | 122 | 123 | |
| Муниципальные общедоступные библиотеки, всего | 01 | 15841121 | 15773364 | 44701 | 19729 | 3327 | 29773 | 12243 | 17530 | 272832 | 64493 | 64493 | 16620 | |
| из них детские | 02 | 3199408 | 3198118 | 72 | 1021 | 197 | 3094 | 2994 | 100 | 43423 | 9009 | 9009 | 2409 | |
| Из общего числа (стр. 01) – в сельской местности | 03 | 5907728 | 5891756 | 15574 | 322 | 76 | 8562 | 5667 | 2895 | 131240 | 44575 | 44575 | 11205 | |
| из них детские | 04 | 265844 | 265844 | 0 | 0 | 0 | 15 | 0 | 15 | 5045 | 1437 | 1437 | 401 | |
| Государственные центральные библиотеки субъектов РФ, всего (сумма строк 06, 07, 08, 09, 10) в том числе: | 05 | 1077627 | 1022649 | 30042 | 16367 | 8569 | 846 | 147 | 699 | 31523 | 3373 | 3373 | 1998 | |
| универсальные научные (публичные) | 06 | 572519 | 534496 | 17362 | 16296 | 4365 | 809 | 110 | 699 | 16386 | 797 | 797 | 100 | |
| детские | 07 | 246397 | 246397 | 0 | 0 | 0 | 4 | 4 | 0 | 7015 | 1177 | 1177 | 1177 | |
| юношеские (молодежные) | 08 | 203577 | 199321 | 0 | 52 | 4204 | 0 | 0 | 0 | 3203 | 797 | 797 | 132 | |
| библиотеки для детей и юношества (молодежи) | 09 | 0 | 0 | 0 | 0 | 0 | 0 | 0 | 0 | 0 | 0 | 0 | 0 | |
| библиотеки для слепых | 10 | 55134 | 42435 | 12680 | 19 | 0 | 33 | 33 | 0 | 4919 | 602 | 602 | 589 | |
| ИТОГО по муниципальным библиотекам и государственным центральным библиотекам субъектов РФ (сумма строк 01 + 05) | 11 | 16918748 | 16796013 | 74743 | 36096 | 11896 | 30619 | 12390 | 18229 | 304355 | 67866 | 67866 | 18618 | |
| в том числе (справочно из стр. 11) Структурные подразделения учреждений, осуществляющие библиотечную деятельность | 12 | 123484 | 123484 | 0 | 0 | 0 | 130 | 130 | 0 | 2641 | 1069 | 1069 | 5 | |

БИБЛИОТЕЧНО-ИНФОРМАЦИОННОЕ ОБСЛУЖИВАНИЕ ПОЛЬЗОВАТЕЛЕЙ

| Тип библиотеки | из числа обслуженных в стационарном режиме в том числе в возрасте – до 14 лет включительно | | | | | | | | | | | | |
|---|--|----------------------------------|--------------------------------------|-----------------------------|---|-----------------------------|---------------------------------------|---|---------------------------------------|--------------------------------|--|---|--|
| | Выдано (просмотрено) документов из фондов данной библиотеки, ед. | | | | Выдано (просмотрено) документов из фондов других библиотек, ед. | | | | Выполнено справок и консультаций, ед. | Число библиотечных мероприятий | | | |
| | в том числе | | | | в том числе | | | | | всего | по месту расположения библиотек (из графы 133) | с возможностью участия инвалидов и лиц с ОВЗ (из графы 133) | |
| | всего (сумма граф 125, 126, 127, 128) | из фонда на физических носителях | из электронной (цифровой) библиотеки | инсталлированных документов | сетевых удаленных лицензионных документов | всего (сумма граф 130, 131) | полученных по системе МБА и ММБА, ЭДД | доступных в виртуальных читальных залах | | | | | |
| Код строки | 124 | 125 | 126 | 127 | 128 | 129 | 130 | 131 | 132 | 133 | 134 | 135 | |
| Муниципальные общедоступные библиотеки, всего | 01 | 6012706 | 6005922 | 1896 | 4800 | 88 | 2766 | 77 | 108923 | 37603 | 37603 | 8396 | |
| из них детские | 02 | 2483131 | 2482394 | 72 | 595 | 70 | 1925 | 0 | 34808 | 8392 | 8392 | 2243 | |
| Из общего числа (стр. 01) – в сельской местности | 03 | 2423813 | 2422015 | 1798 | 0 | 0 | 809 | 70 | 64740 | 26382 | 26382 | 5851 | |
| из них детские | 04 | 237906 | 237906 | 0 | 0 | 0 | 0 | 0 | 4283 | 1407 | 1407 | 389 | |
| Государственные центральные библиотеки субъектов РФ, всего (сумма строк 06, 07, 08, 09, 10) в том числе: | 05 | 186584 | 185605 | 979 | 0 | 0 | 0 | 0 | 2523 | 1167 | 1167 | 972 | |
| универсальные научные (публичные) | 06 | 0 | 0 | 0 | 0 | 0 | 0 | 0 | 0 | 0 | 0 | 0 | |
| детские | 07 | 165896 | 165896 | 0 | 0 | 0 | 0 | 0 | 2131 | 943 | 943 | 943 | |
| юношеские (молодежные) | 08 | 16539 | 16539 | 0 | 0 | 0 | 0 | 0 | 388 | 195 | 195 | 0 | |
| библиотеки для детей и юношества (молодежи) | 09 | 0 | 0 | 0 | 0 | 0 | 0 | 0 | 0 | 0 | 0 | 0 | |
| библиотеки для слепых | 10 | 4149 | 3170 | 979 | 0 | 0 | 0 | 0 | 4 | 29 | 29 | 29 | |
| ИТОГО по муниципальным библиотекам и государственным центральным библиотекам субъектов РФ (сумма строк 01 + 05) | 11 | 6199290 | 6191527 | 2875 | 4800 | 88 | 2766 | 77 | 111446 | 38770 | 38770 | 9368 | |
| в том числе (справочно из стр. 11) Структурные подразделения учреждений, осуществляющие библиотечную деятельность | 12 | 53815 | 53815 | 0 | 0 | 0 | 0 | 0 | 1459 | 762 | 762 | 0 | |

БИБЛИОТЕЧНО-ИНФОРМАЦИОННОЕ ОБСЛУЖИВАНИЕ ПОЛЬЗОВАТЕЛЕЙ

| Тип библиотеки | Код строки | из числа обслуженных в стационарном режиме в том числе в возрасте – 15–30 лет включительно | | | | | | | | | | | |
|---|------------|--|-----------------------------------|--------------------------------------|-----------------------------|---|-----------------------------|---------------------------------------|-------------------------------|---------------------------------------|--|---|------|
| | | Выдано (просмотрено) документов из фондов данной библиотеки, тыс. ед. | | | | Выдано (просмотрено) документов из фондов других библиотек, ед. | | | | Выполнено справок и консультаций, ед. | | Число библиотечных мероприятий | |
| | | всего (сумма граф 137, 138, 139, 140) | из фондов на физических носителях | из электронной (цифровой) библиотеки | инсталлированных документов | сетевых удаленных лицензионных документов | всего (сумма граф 142, 143) | полученных по системе МБА и ММБА, ЭДД | доступных в виртуальных залах | всего | по месту расположения библиотек (из графы 145) | с возможностью участия инвалидов и лиц с ОВЗ (из графы 145) | |
| А | 0 | 136 | 137 | 138 | 139 | 140 | 141 | 142 | 143 | 144 | 145 | 146 | 147 |
| Муниципальные общедоступные библиотеки, всего | 01 | 2313487 | 2291044 | 17954 | 3404 | 1085 | 4777 | 637 | 4140 | 58727 | 11293 | 11293 | 2549 |
| из них детские | 02 | 342393 | 342172 | 0 | 174 | 47 | 56 | 56 | 0 | 3327 | 244 | 244 | 64 |
| Из общего числа (стр. 01) – в сельской местности | 03 | 621785 | 614875 | 6910 | 0 | 0 | 1282 | 296 | 986 | 25506 | 7787 | 7787 | 1507 |
| из них детские | 04 | 18679 | 18679 | 0 | 0 | 0 | 0 | 0 | 0 | 350 | 15 | 15 | 1 |
| Государственные центральные библиотеки субъектов РФ, всего (сумма строк 06, 07, 08, 09, 10) в том числе: | 05 | 208651 | 195807 | 1259 | 6048 | 5537 | 522 | 0 | 522 | 6229 | 832 | 832 | 362 |
| универсальные научные (публичные) | 06 | 72057 | 64728 | 0 | 5996 | 1333 | 522 | 0 | 522 | 2941 | 0 | 0 | 0 |
| детские | 07 | 62337 | 62337 | 0 | 0 | 0 | 0 | 0 | 0 | 734 | 177 | 177 | 177 |
| юношеские (молодежные) | 08 | 66508 | 62252 | 0 | 52 | 4204 | 0 | 0 | 0 | 2543 | 602 | 602 | 132 |
| библиотеки для детей и юношества (молодежи) | 09 | 0 | 0 | 0 | 0 | 0 | 0 | 0 | 0 | 0 | 0 | 0 | 0 |
| библиотеки для слепых | 10 | 7749 | 6490 | 1259 | 0 | 0 | 0 | 0 | 0 | 11 | 53 | 53 | 53 |
| ИТОГО по муниципальным библиотекам и государственным центральным библиотекам субъектов РФ (сумма строк 01 + 05) | 11 | 2522138 | 2486851 | 19213 | 9452 | 6622 | 5299 | 637 | 4662 | 64956 | 12125 | 12125 | 2911 |
| в том числе (справочно из стр. 11) Структурные подразделения учреждений, осуществляющие библиотечную деятельность | 12 | 11415 | 11415 | 0 | 0 | 0 | 40 | 40 | 0 | 704 | 170 | 170 | 0 |

БИБЛИОТЕЧНО-ИНФОРМАЦИОННОЕ ОБСЛУЖИВАНИЕ ПОЛЬЗОВАТЕЛЕЙ

| Тип библиотеки | Код строки | во внестационарном режиме | | | | | | | | | | | | |
|---|------------|---|----------------------------------|--------------------------------------|-----------------------------|--|-------|---|-------|--|---|---|--|--|
| | | Выдано (просмотрено) документов из фондов данной библиотеки, тыс. ед. | | | | | | Выдано (просмотрено) документов из фондов других библиотек, ед. | | Выполнено справок и консультаций, ед. | | Число библиотечных мероприятий | | |
| | | Всего (сумма граф 149, 150, 151, 152) | в том числе | | | Всего доступных в виртуальных читальных залах (из графы 153) | Всего | с возможным участием инвалидов и лиц с ОВЗ (из гр. 156) | Всего | в условиях вне стационара (из гр. 156) | с возможным участием инвалидов и лиц с ОВЗ (из гр. 156) | | | |
| | | | из фонда на физических носителях | из электронной (цифровой) библиотеки | инсталлированных документов | | | | | | | сетевых удаленных лицензионных документов | | |
| А | 0 | 148 | 149 | 150 | 151 | 152 | 153 | 154 | 155 | 156 | 157 | 158 | | |
| Муниципальные общедоступные библиотеки, всего | 01 | 517144 | 515061 | 1469 | 76 | 538 | 113 | 113 | 7566 | 16374 | 16374 | 5177 | | |
| из них детские | 02 | 104444 | 104444 | 0 | 0 | 0 | 0 | 0 | 808 | 2311 | 2311 | 494 | | |
| Из общего числа (стр. 01) – в сельской местности | 03 | 249010 | 249010 | 0 | 0 | 0 | 65 | 65 | 3596 | 10056 | 10056 | 3986 | | |
| из них детские | 04 | 359 | 359 | 0 | 0 | 0 | 0 | 0 | 54 | 161 | 161 | 46 | | |
| Государственные центральные библиотеки субъектов РФ, всего (сумма строк 06, 07, 08, 09, 10) в том числе: | 05 | 156936 | 156936 | 0 | 0 | 0 | 0 | 0 | 4273 | 621 | 621 | 348 | | |
| универсальные научные (публичные) | 06 | 17253 | 17253 | 0 | 0 | 0 | 0 | 0 | 474 | 178 | 178 | 13 | | |
| детские | 07 | 60930 | 60930 | 0 | 0 | 0 | 0 | 0 | 2302 | 225 | 225 | 204 | | |
| юношеские (молодежные) | 08 | 0 | 0 | 0 | 0 | 0 | 0 | 0 | 0 | 81 | 81 | 0 | | |
| библиотеки для детей и юношества (молодежи) | 09 | 0 | 0 | 0 | 0 | 0 | 0 | 0 | 0 | 0 | 0 | 0 | | |
| библиотеки для слепых | 10 | 78753 | 78753 | 0 | 0 | 0 | 0 | 0 | 1497 | 137 | 137 | 131 | | |
| ИТОГО по муниципальным библиотекам и государственным центральным библиотекам субъектов РФ (сумма строк 01 + 05) | 11 | 674080 | 671997 | 1469 | 76 | 538 | 113 | 113 | 11839 | 16995 | 16995 | 5525 | | |
| в том числе (справочно из стр. 11) Структурные подразделения учреждений, осуществляющие библиотечную деятельность | 12 | 850 | 850 | 0 | 0 | 0 | 0 | 0 | 0 | 0 | 0 | 0 | | |

БИБЛИОТЕЧНО-ИНФОРМАЦИОННОЕ ОБСЛУЖИВАНИЕ ПОЛЬЗОВАТЕЛЕЙ

| Тип библиотеки | Код строки | в удаленном режиме | | | | | | | | | |
|---|------------|--|---|--------|---|--|---------------------------------------|--------------------------------|--|--|--|
| | | Выдано (просмотрено) документов из фондов данной библиотеки, ед. | | | Выдано (просмотрено) документов из фондов других библиотек, ед. | | Выполнено справок и консультаций, ед. | Число библиотечных мероприятий | | | |
| | | всего (сумма граф 160, 161) | в том числе | | Всего | доступных в виртуальных читальных залах (из графы 162) | | Всего | в условиях вне стационара (из графы 165) | | |
| | | из электронной (цифровой) библиотеки | сетевых удаленных лицензионных документов | | | | | | | | |
| Муниципальные общедоступные библиотеки, всего | 01 | 142324 | 104168 | 38156 | 5981 | 5981 | 164 | 165 | 166 | | |
| из них детские | 02 | 21 | 0 | 21 | 0 | 0 | 3209 | 357 | 357 | | |
| Из общего числа (стр. 01) – в сельской местности | 03 | 20192 | 19180 | 1012 | 128 | 128 | 4560 | 616 | 616 | | |
| из них детские | 04 | 0 | 0 | 0 | 0 | 0 | 64 | 56 | 56 | | |
| Государственные центральные библиотеки субъектов РФ, всего (сумма строк 06, 07, 08, 09, 10) в том числе: | 05 | 391499 | 298713 | 92786 | 0 | 0 | 9487 | 670 | 670 | | |
| универсальные научные (публичные) | 06 | 339947 | 298713 | 41234 | 0 | 0 | 8033 | 31 | 31 | | |
| детские | 07 | 5190 | 0 | 5190 | 0 | 0 | 1280 | 27 | 27 | | |
| юношеские (молодежные) | 08 | 0 | 0 | 0 | 0 | 0 | 131 | 36 | 36 | | |
| библиотеки для детей и юношества (молодежи) | 09 | 0 | 0 | 0 | 0 | 0 | 0 | 0 | 0 | | |
| библиотеки для слепых | 10 | 46362 | 0 | 46362 | 0 | 0 | 43 | 576 | 576 | | |
| ИТОГО по муниципальным библиотекам и государственным центральным библиотекам субъектов РФ (сумма строк 01 + 05) | 11 | 533823 | 402881 | 130942 | 5981 | 5981 | 33881 | 2355 | 2355 | | |
| в том числе (справочно из стр. 11) Структурные подразделения учреждений, осуществляющие библиотечную деятельность | 12 | 0 | 0 | 0 | 0 | 0 | 0 | 0 | 0 | | |

БИБЛИОТЕЧНО-ИНФОРМАЦИОННОЕ ОБСЛУЖИВАНИЕ ПОЛЬЗОВАТЕЛЕЙ

| | | ВСЕГО (в стационарном, во внестационарном и удаленном режимах) | | | | | | | | | | | | |
|---|------------|--|--------------------------------------|---------------------------|---|---|---------------------------------------|---|-------|---------------------------------------|---|--|---|-------|
| Тип библиотеки | Код строки | Выдано (просмотрено) документов из фондов данной библиотеки, ед. | | | | Выдано (просмотрено) документов из фондов других библиотек, ед. | | | | Выполнено справок и консультаций, ед. | | Число библиотечных мероприятий | | |
| | | в том числе | | | | в том числе | | | | Всего | по месту расположения библиотeki (из гр. 176) | в условиях вне-стационара (из гр. 176) | с возможностью участия инвалидов и лиц с ОВЗ (из гр. 176) | |
| | | из фонда на физических носителях | из электронной (цифровой) библиотеки | из электронных документов | сетевых удаленных лицензионных документов | всего (сумма граф 173, 174) | полученных по системе МБА и ММБА, ЭДД | доступных в виртуальных читальных залах | Всего | | | | | |
| А | 0 | 167 | 168 | 169 | 170 | 171 | 172 | 173 | 174 | 175 | 176 | 177 | 178 | 179 |
| Муниципальные общедоступные библиотеки, всего | 01 | 16500589 | 16288425 | 150338 | 19805 | 42021 | 35867 | 12243 | 23624 | 304792 | 82552 | 64493 | 18059 | 21797 |
| из них детские | 02 | 3303873 | 3302562 | 72 | 1021 | 218 | 3094 | 2994 | 100 | 47440 | 11677 | 9009 | 2668 | 2903 |
| Из общего числа (стр. 01) – в сельской местности | 03 | 6176930 | 6140766 | 34754 | 322 | 1088 | 8755 | 5667 | 3088 | 139396 | 55247 | 44575 | 10672 | 15191 |
| из них детские | 04 | 266203 | 266203 | 0 | 0 | 0 | 15 | 0 | 15 | 5163 | 1654 | 1437 | 217 | 447 |
| Государственные центральные библиотеки субъектов РФ, всего | 05 | 1626062 | 1179585 | 328755 | 16367 | 101355 | 846 | 147 | 699 | 45283 | 4664 | 3373 | 1291 | 2346 |
| в том числе: | | | | | | | | | | | | | | |
| универсальные научные (публичные) | 06 | 929719 | 551749 | 316075 | 16296 | 45599 | 809 | 110 | 699 | 24893 | 1006 | 797 | 209 | 113 |
| детские | 07 | 312517 | 307327 | 0 | 0 | 5190 | 4 | 4 | 0 | 10597 | 1429 | 1177 | 252 | 1381 |
| юношеские (молодежные) | 08 | 203577 | 199321 | 0 | 52 | 4204 | 0 | 0 | 0 | 3334 | 914 | 797 | 117 | 132 |
| библиотеки для детей и юношества (молодежи) | 09 | 0 | 0 | 0 | 0 | 0 | 0 | 0 | 0 | 0 | 0 | 0 | 0 | 0 |
| библиотеки для слепых | 10 | 180249 | 121188 | 12680 | 19 | 46362 | 33 | 33 | 0 | 6459 | 1315 | 602 | 713 | 720 |
| ИТОГО по муниципальным библиотекам и государственным центральным библиотекам субъектов РФ (сумма строк 01 + 05) | 11 | 18126651 | 17468010 | 479093 | 36172 | 143376 | 36713 | 12390 | 24323 | 350075 | 87216 | 67866 | 19350 | 24143 |
| в том числе (справочно из стр. 11) | | | | | | | | | | | | | | |
| Структурные подразделения учреждений, осуществляющие библиотечную деятельность | 12 | 124334 | 124334 | 0 | 0 | 0 | 130 | 130 | 0 | 2641 | 1069 | 1069 | 0 | 5 |

ПЕРСОНАЛ БИБЛИОТЕКИ

| Тип библиотеки | Код строки | Штат библиотеки на конец отчетного года, единиц | всего | имеют инвалидность (из гр. 181) | Численность работников, человек | | | | | | | | | | | | |
|---|------------|---|-------|---------------------------------|---------------------------------|---|---|--------|---|----------------------------------|---|---------------|--|-----------|-----------------|-----------------|-----|
| | | | | | из них (из графы 181) | | из них (из графы 183) | | из них имеют образование (из графы 183) | | в том числе со стажем работы в библиотеках (из графы 183) | | в том числе по возрасту (из графы 183) | | | | |
| | | | | | всего | из них прошли повышение квалификации/переподготовку по библиотеке-информационной деятельности | из них прошли обучение (интерактивные) по вопросам сам, связанным с предоставлением услуг инвалидам | высшее | | среднее профессиональное | | от 0 до 3 лет | от 3 до 10 лет | до 30 лет | от 30 до 55 лет | 55 лет и старше | |
| | | | | | | | | 186 | 187 | из них библиотечное (из гр. 186) | из них библиотечное (из гр. 188) | | | | | | 188 |
| А | 0 | 180 | 181 | 182 | 183 | 184 | 185 | 186 | 187 | 188 | 189 | 190 | 191 | 192 | 193 | 194 | 195 |
| Муниципальные общедоступные библиотеки, всего | 01 | 2425,09 | 2389 | 68 | 1957 | 562 | 570 | 1101 | 296 | 734 | 329 | 429 | 636 | 892 | 180 | 1254 | 523 |
| из них детские | 02 | 335,20 | 330 | 8 | 275 | 98 | 69 | 192 | 45 | 73 | 46 | 58 | 89 | 128 | 33 | 172 | 70 |
| Из общего числа (стр. 01) – в сельской местности | 03 | 871,14 | 912 | 24 | 871 | 237 | 281 | 295 | 65 | 483 | 197 | 196 | 272 | 403 | 54 | 566 | 251 |
| из них детские | 04 | 40,25 | 39 | 0 | 38 | 25 | 14 | 26 | 11 | 11 | 8 | 7 | 10 | 21 | 3 | 25 | 10 |
| Государственные центральные библиотеки субъектов РФ, всего (сумма строк 06, 07, 08, 09, 10) в том числе: | 05 | 371,50 | 350 | 13 | 256 | 76 | 167 | 221 | 52 | 30 | 9 | 78 | 63 | 115 | 45 | 141 | 70 |
| универсальные научные (публичные) | 06 | 185,00 | 164 | 5 | 131 | 38 | 131 | 120 | 33 | 10 | 1 | 36 | 33 | 62 | 22 | 73 | 36 |
| детские | 07 | 60,50 | 59 | 2 | 40 | 7 | 1 | 32 | 8 | 8 | 5 | 6 | 7 | 27 | 4 | 19 | 17 |
| юношеские (молодежные) | 08 | 79,00 | 79 | 2 | 51 | 16 | 1 | 42 | 7 | 5 | 2 | 21 | 14 | 16 | 14 | 30 | 7 |
| библиотеки для детей и юношества (молодежи) | 09 | 0,00 | 0 | 0 | 0 | 0 | 0 | 0 | 0 | 0 | 0 | 0 | 0 | 0 | 0 | 0 | 0 |
| библиотеки для слепых | 10 | 47,00 | 48 | 4 | 34 | 15 | 34 | 27 | 4 | 7 | 1 | 15 | 9 | 10 | 5 | 19 | 10 |
| ИТОГО по муниципальным библиотекам и государственным центральным библиотекам субъектов РФ (сумма строк 01 + 05) | 11 | 2796,59 | 2739 | 81 | 2213 | 638 | 737 | 1322 | 348 | 764 | 338 | 507 | 699 | 1007 | 225 | 1395 | 593 |
| в том числе (справочно из стр. 11) Структурные подразделения учреждений, осуществляющие библиотечную деятельность | 12 | 28,00 | 28 | 0 | 28 | 1 | 1 | 7 | 2 | 16 | 4 | 4 | 15 | 9 | 3 | 18 | 7 |

ПОСТУПЛЕНИЕ И ИСПОЛЬЗОВАНИЕ ФИНАНСОВЫХ СРЕДСТВ, тыс. руб. (с точностью 0,1)

| Тип библиотеки | Код строки | Поступило за год – всего (сумма стр. 197, 199, 200, 202, 203) | из них (из графы 196) | | | | | | | в том числе | | | |
|---|------------|---|---|---|--|--|---|----------|---------|---|--|---|--------|
| | | | бюджетные ассигнования учредителя | | | | Финансирование из других уровней (из графы 196) | | | от оказания услуг (выполнения работ) на платной основе и от иной приносящей доход деятельности (сумма граф 204, 205, 206) | от иной, приносящей доход деятельности | из них (из графы 206) от сдачи имущества в аренду | |
| | | | всего – (сумма граф 198, 199, 200, 201) | субсидии на финансовое обеспечение выполнения государственного (муниципального) задания (средств бюджетной сметы) | субсидии на предоставление в со-ответствии с абза-цем 2 пун-ктом 1 ста-тьи 78.1 Бюд-жетного кодекса РФ | субсидии на осуществ-ление капи-тальных вложений | гранты в фор-ме суб-сидий | 201 | 202 | | | | 203 |
| А | 0 | 196 | 197 | 198 | 199 | 200 | 201 | 202 | 203 | 204 | 205 | 206 | 207 |
| Муниципальные общедоступные библиотеки, всего | 01 | 1624384,5 | 1478028,7 | 1430093,3 | 33996,5 | 11349,5 | 2589,4 | 143921,6 | 2434,2 | 488,4 | 1618,9 | 326,9 | 20,6 |
| из них детские | 02 | 25216,2 | 22281,0 | 22281,0 | 0,0 | 0,0 | 0,0 | 2775,2 | 160,0 | 90,0 | 70,0 | 0,0 | 0,0 |
| Из общего числа (стр. 01) – в сельской местности | 03 | 214885,7 | 198843,6 | 176947,9 | 21895,7 | 0,0 | 0,0 | 16042,1 | 0,0 | 0,0 | 0,0 | 0,0 | 0,0 |
| из них детские | 04 | 0,0 | 0,0 | 0,0 | 0,0 | 0,0 | 0,0 | 0,0 | 0,0 | 0,0 | 0,0 | 0,0 | 0,0 |
| Государственные центральные библиотеки субъектов РФ, всего (сумма строк 06, 07, 08, 09, 10) в том числе: | 05 | 315385,1 | 305534,7 | 288395,3 | 16250,9 | 888,5 | 0,0 | 0,0 | 9850,4 | 1385,2 | 2150,6 | 6314,7 | 1131,1 |
| универсальные научные (публичные) | 06 | 154581,3 | 148865,7 | 141547,0 | 7318,7 | 0,0 | 0,0 | 0,0 | 5715,6 | 800,0 | 28,7 | 4886,9 | 1066,4 |
| детские | 07 | 48312,0 | 47789,5 | 44567,7 | 3221,8 | 0,0 | 0,0 | 0,0 | 522,5 | 488,0 | 0,0 | 34,5 | 0,0 |
| юношеские (молодежные) | 08 | 68088,9 | 66995,6 | 64240,7 | 2754,9 | 0,0 | 0,0 | 0,0 | 1093,3 | 97,2 | 996,2 | 0,0 | 0,0 |
| библиотеки для детей и юношества (молодежи) | 09 | 0,0 | 0,0 | 0,0 | 0,0 | 0,0 | 0,0 | 0,0 | 0,0 | 0,0 | 0,0 | 0,0 | 0,0 |
| библиотеки для слепых | 10 | 44402,9 | 41883,9 | 38039,9 | 2955,5 | 888,5 | 0,0 | 0,0 | 2519,0 | 0,0 | 1125,7 | 1393,3 | 64,7 |
| ИТОГО по муниципальным библиотекам и государственным центральным библиотекам субъектов РФ (сумма строк 01 + 05) | 11 | 1939769,5 | 1783563,4 | 1718488,5 | 50247,4 | 12238,0 | 2589,4 | 143921,6 | 12284,6 | 1873,5 | 3769,5 | 6641,6 | 1151,7 |
| в том числе (справочно из стр. 11) Структурные подразделения учреждений, осуществляющие библиотечную деятельность | 12 | X | X | X | X | X | X | X | X | X | X | X | X |

ПОСТУПЛЕНИЕ И ИСПОЛЬЗОВАНИЕ ФИНАНСОВЫХ СРЕДСТВ, тыс. руб. (с точностью до 0,1)

| Тип библиотеки | Код строки | Израсходовано за год – всего | из них (из графы 208) | | | | | | | | | |
|---|------------|------------------------------|---|----------------------|---|----------------------|---|---|--|---|--------|--|
| | | | расходы на оплату труда | | | | | расходы на капитальный ремонт и реконструкцию | | | | |
| | | | за счет средств от оказания услуг (выполнения работ) на платной основе (из графы 209) | всего (из графы 208) | за счет средств от оказания услуг (выполнения работ) на платной основе (из графы 211) | всего (из графы 208) | за счет средств от оказания услуг (выполнения работ) на платной основе и от иной приносящей доход деятельности (из графы 213) | всего (из графы 208) | для улучшения условий доступа для инвалидов с ОВЗ (из графы 215) | за счет средств от оказания услуг (выполнения работ) на платной основе и от иной приносящей доход деятельности (из графы 215) | | |
| 210 | 209 | 211 | 212 | 213 | 214 | 215 | 216 | 217 | | | | |
| Муниципальные общедоступные библиотеки, всего | 01 | 1620596,1 | 1290329,3 | 0,0 | 1053964,8 | 0,0 | 28027,7 | 0,0 | 36657,4 | 1082,4 | 200,7 | |
| из них детские | 02 | 25216,2 | 23468,1 | 0,0 | 15021,6 | 0,0 | 0,0 | 0,0 | 140,0 | 0,0 | 70,0 | |
| Из общего числа (стр. 01) – в сельской местности | 03 | 214388,2 | 173449,9 | 0,0 | 160418,6 | 0,0 | 648,0 | 0,0 | 2097,6 | 0,0 | 0,0 | |
| из них детские | 04 | 0,0 | 0,0 | 0,0 | 0,0 | 0,0 | 0,0 | 0,0 | 0,0 | 0,0 | 0,0 | |
| Государственные центральные библиотеки субъектов РФ, всего (сумма строк 06, 07, 08, 09, 10) в том числе: | 05 | 313832,5 | 218519,4 | 2339,8 | 161798,5 | 1560,0 | 10200,0 | 368,6 | 9371,6 | 1212,6 | 2578,8 | |
| универсальные научные (публичные) | 06 | 158748,0 | 119172,9 | 1875,5 | 90610,2 | 1201,1 | 7341,2 | 354,0 | 4259,9 | 0,0 | 1238,1 | |
| детские | 07 | 42286,8 | 36926,8 | 70,0 | 26626,7 | 58,6 | 955,7 | 14,6 | 1350,2 | 143,3 | 185,0 | |
| юношеские (молодежные) | 08 | 67644,3 | 38505,2 | 0,0 | 26478,5 | 0,0 | 1014,6 | 0,0 | 2151,4 | 250,0 | 726,5 | |
| библиотеки для детей и юношества (молодежи) | 09 | 0,0 | 0,0 | 0,0 | 0,0 | 0,0 | 0,0 | 0,0 | 0,0 | 0,0 | 0,0 | |
| библиотеки для слепых | 10 | 45153,4 | 23914,5 | 394,3 | 18083,1 | 300,3 | 888,5 | 0,0 | 1610,1 | 819,3 | 429,2 | |
| ИТОГО по муниципальным библиотекам и государственным центральным библиотекам субъектов РФ (сумма строк 01 + 05) | 11 | 1934428,7 | 1508848,7 | 2339,8 | 1215763,3 | 1560,0 | 38227,7 | 368,6 | 46028,9 | 2295,0 | 2779,5 | |
| в том числе (справочно из стр. 11) Структурные подразделения учреждений, осуществляющие библиотечную деятельность | 12 | X | X | X | X | X | X | X | X | X | X | |

ПОСТУПЛЕНИЕ И ИСПОЛЬЗОВАНИЕ ФИНАНСОВЫХ СРЕДСТВ, тыс. руб. (с точностью до 0,1)

| Тип библиотеки | Код строки | из них (из графы 208) | | | | | | | | | | | | |
|--|------------|-------------------------|--|---|--------------------|---|---|---|-----|--|-----|--|--|--|
| | | на комплектование фонда | | | | | на организацию и проведение мероприятий | | | на информатизацию библиотечной деятельности, в т.ч. создание электронных каталогов и оцифровку библиотечного фонда | | | | |
| | | всего (из гр. 208) | из них на под-писку на доступ к удаленным се-тевым ресурсам (из гр. 218) | за счет средств от оказания услуг (выполнения работ) на платной основе и от иной приносящей доход деятельности (из гр. 218) | всего (из гр. 208) | за счет средств от оказания услуг (выполнения работ) на платной основе и от иной приносящей доход деятельности (из гр. 221) | всего (из гр. 208) | за счет средств от оказания услуг (выполнения работ) на платной основе и от иной приносящей доход деятельности (из гр. 223) | 222 | 223 | 224 | | | |
| Муниципальные общедоступные библиотеки, всего | 01 | 63958,3 | 4669,0 | 203,7 | 4169,6 | 211,6 | 1620,8 | | | 267,8 | | | | |
| из них детские | 02 | 69,8 | 69,8 | 0,0 | 50,0 | 0,0 | 49,4 | | | 8,0 | | | | |
| Из общего числа (стр. 01) – в сельской местности | 03 | 6009,2 | 732,7 | 0,0 | 808,3 | 0,0 | 0,0 | | | 0,0 | | | | |
| из них детские | 04 | 0,0 | 0,0 | 0,0 | 0,0 | 0,0 | 0,0 | | | 0,0 | | | | |
| Государственные центральные библиотеки субъектов РФ, всего (сумма строк 06, 07, 08, 09, 10) в том числе: | 05 | 16711,1 | 2965,4 | 1229,0 | 6242,9 | 1,4 | 2292,6 | | | 153,7 | | | | |
| универсальные научные (публичные) | 06 | 4595,5 | 732,7 | 0,0 | 3824,8 | 0,0 | 1313,6 | | | 8,0 | | | | |
| детские | 07 | 2777,4 | 500,0 | 0,0 | 131,9 | 1,4 | 144,8 | | | 0,0 | | | | |
| юношеские (молодежные) | 08 | 5159,2 | 1662,7 | 0,0 | 2036,2 | 0,0 | 0,0 | | | 0,0 | | | | |
| библиотеки для детей и юношества (молодежи) | 09 | 0,0 | 0,0 | 0,0 | 0,0 | 0,0 | 0,0 | | | 0,0 | | | | |
| библиотеки для слепых | 10 | 4179,0 | 70,0 | 1229,0 | 250,0 | 0,0 | 834,2 | | | 145,7 | | | | |
| ИТОГО по муниципальным библиотекам и государственным центральным библиотекам субъектов РФ (сумма строк 01 + 05) в том числе (справочно из стр. 11) | 11 | 80669,3 | 7634,4 | 1432,7 | 10412,5 | 213,0 | 3913,4 | | | 421,5 | | | | |
| Структурные подразделения учреждений, осуществляющие библиотечную деятельность | 12 | X | X | X | X | X | X | | | X | | | | |

Должностное лицо, ответственное за предоставление статистической информации (лицо, уполномоченное предоставлять статистическую информацию от имени юридического лица)

(должность)

(ф.и.о.)

(подпись)

(номер контактного телефона)

(e-mail)

« ___ » _____ 20 ____ год
(дата составления документа)

Муниципальные библиотеки Новосибирской области в цифрах

МКУК Баганского района «Централизованная библиотечная система»

| Общие сведения о библиотечной работе | 2019 | 2020 | 2021 | 2022 |
|---|---------------|--------------|--------------|--------------|
| Общее число библиотек | 19 | 19 | 19 | 19 |
| Число пользователей (тыс. чел.) | 9,4 | 9,3 | 9,4 | 9,1 |
| Число посещений (тыс. чел.) | 116,9 | 147,1 | 119 | 120,9 |
| Поступило документов (тыс. экз.) | 4,1 | 5,8 | 5,3 | 7,9 |
| Выбыло документов (тыс. экз.) | 7,0 | 7,3 | 2,9 | 10,5 |
| Библиотечный фонд (тыс. экз.) | 144,9 | 143,4 | 144 | 141,4 |
| Выдано документов (тыс. экз.) | 201,1 | 163,01 | 197,0 | 194,6 |
| Общее число библиотечных пунктов | 23 | 30 | 30 | 30 |
| Число библиотек, имеющих ПК | 19 | 19 | 19 | 19 |
| Число ПК | 49 | 49 | 47 | 47 |
| Объем электронного каталога (тыс. записей) | 53,6 | 52,0 | 52,0 | 52,0 |
| Численность библиотечных работников (чел.) | 33 | 33 | 33 | 33 |
| Поступило средств – всего (тыс. руб.) | 1056,4 | 329,1 | 532,0 | 899,8 |
| Федеральный бюджет | 42,5 | 119,6 | 190,9 | 190,3 |
| на комплектование фонда (подписку) | 10,7 | 0 | 190,9 | 190,3 |
| на подключение к Интернет | 31,8 | 119,6 | 0 | 0 |
| Областной бюджет (ГП) | 226,0 | 0 | 188,7 | 188,7 |
| на комплектование фонда | 199,0 | 0 | 188,7 | 188,7 |
| на приобретение оборудования | 0 | 0 | 0 | 0 |
| на ремонт помещений | 27,0 | 0 | 0 | 0 |
| Местный бюджет | 787,9 | 209,7 | 152,4 | 300,4 |
| Комплектование (всего): | 214,7 | 209,5 | 152,4 | 300,4 |
| на книги | 0,7 | 0 | 0 | 4,9 |
| на подписку периодики | 214,0 | 209,5 | 0 | 300 |
| Приобретение оборудования | 343,2 | 0 | 0 | 0 |
| Ремонт помещений | 230,0 | 0 | 0 | 0 |
| Израсходовано (на комплектование и подписку) | 424,4 | 209,5 | 532,0 | 899,8 |
| на комплектование | 210,4 | 0 | 384,6 | 599,8 |
| на подписку периодики | 214,0 | 209,5 | 147,4 | 300 |

МКУК г. Барабинска Барабинского района «Централизованная библиотечная система»

| Общие сведения о библиотечной работе | 2019 | 2020 | 2021 | 2022 |
|---|---------------|---------------|----------------|---------------|
| Общее число библиотек | 4 | 4 | 4 | 4 |
| Число пользователей (тыс. чел.) | 10,1 | 7,3 | 9,4 | 10,1 |
| Число посещений (тыс. чел.) | 108,4 | 91,8 | 108,8 | 111,0 |
| Поступило документов (тыс. экз.) | 3 | 1,44 | 3,4 | 2,8 |
| Выбыло документов (тыс. экз.) | 4,3 | 9,39 | 5,0 | 5,3 |
| Библиотечный фонд (тыс. экз.) | 81,4 | 73,54 | 71,9 | 69,4 |
| Выдано документов (тыс. экз.) | 241,3 | 164,05 | 229,1 | 251,3 |
| Общее число библиотечных пунктов | 0 | 0 | 0 | 2 |
| Число библиотек, имеющих ПК | 4 | 4 | 4 | 4 |
| Число ПК | 30 | 30 | 29 | 29 |
| Объем электронного каталога (тыс. записей) | 51,5 | 54,6 | 54,7 | 57,9 |
| Численность библиотечных работников (чел.) | 16 | 16 | 16 | 15 |
| Поступило средств – всего (тыс. руб.) | 1460,3 | 1021,5 | 14472,5 | 4999,0 |
| Федеральный бюджет | 18,6 | 0 | 204,0 | 203,3 |
| на комплектование фонда (подписку) | 18,6 | 0 | 204,0 | 203,3 |
| Областной бюджет (ГП) | 263,9 | 0 | 416,1 | 465,9 |
| на комплектование фонда | 263,9 | 0 | 416,1 | 465,9 |
| на приобретение оборудования | 0 | 0 | 0 | 60,0 |
| на ремонт помещений | 0 | 0 | 0 | 0 |
| Местный бюджет | 875,8 | 1021,5 | 13852,4 | 4329,8 |
| Комплектование (всего): | 215,8 | 0 | 343,1 | 235,0 |
| на книги | 15,9 | 0 | 111,1 | 10,0 |
| на подписку периодики | 199,9 | 222,9 | 232,0 | 225,0 |
| на ремонт помещений | 660,0 | 684,2 | 22,7 | 0 |
| на приобретение оборудования, мебели | 0 | 0 | 0 | 157,6 |
| Благотворительность | 0 | 0 | 983,1 | 0 |
| Спонсорские средства: | 302,0 | 0 | 0 | 0 |
| на комплектование (книги) | 102,0 | 0 | 0 | 0 |
| на ремонт помещений | 0 | 0 | 0 | 0 |
| на приобретение оборудования | 200,0 | 114,4 | 0 | 0 |
| Израсходовано (на комплектование и подписку) | 600,3 | 222,9 | 963,3 | 904,3 |
| на комплектование | 400,4 | 0 | 731,3 | 679,3 |
| на подписку периодики | 199,9 | 222,9 | 232,0 | 225,0 |

МБУ «Централизованная библиотечная система Барабинского района»

| Общие сведения о библиотечной работе | 2019 | 2020 | 2021 | 2022 |
|---|--------------|--------------|---------------|---------------|
| Общее число библиотек | 40 | 40 | 40 | 35 |
| Число пользователей (тыс. чел.) | 10 | 8,2 | 8,9 | 8,9 |
| Число посещений (тыс. чел.) | 160,6 | 118,7 | 160,7 | 161,2 |
| Поступило документов (тыс. экз.) | 5,7 | 4,22 | 7,6 | 3,8 |
| Выбыло документов (тыс. экз.) | 52,0 | 14,5 | 3,1 | 3,0 |
| Библиотечный фонд (тыс. экз.) | 133,6 | 123,3 | 127,8 | 128,6 |
| Выдано документов (тыс. экз.) | 218,5 | 169,17 | 172 | 180,0 |
| Общее число библиотечных пунктов | 0 | 0 | 0 | 18 |
| Число библиотек, имеющих ПК | 18 | 18 | 18 | 18 |
| Число ПК в библиотеках | 33 | 33 | 28 | 29 |
| Объем электронного каталога (тыс. записей) | 45,0 | 45,0 | 44,0 | 46,0 |
| Численность библиотечных работников (чел.) | 44 | 44 | 44 | 44 |
| Поступило средств – всего (тыс. руб.): | 448,7 | 223,0 | 1054,4 | 9239,8 |
| Федеральный бюджет | 18,7 | 0 | 204,0 | 260,0 |
| на комплектование фонда (подписку) | 18,7 | 0 | 204,0 | 260,0 |
| Областной бюджет (ГП) | 264,0 | 0 | 316,1 | 258,6 |
| на комплектование фонда | 264,0 | 0 | 0 | 258,6 |
| на приобретение оборудования | 0 | 0 | 0 | 186,0 |
| на ремонт помещений | 0 | 0 | 0 | 0 |
| Местный бюджет | 166,0 | 223,0 | 384,3 | 384,3 |
| Комплектование (всего): | 166,0 | 0 | 384,3 | 0 |
| <i>на книги</i> | 1,0 | 0 | 11,2 | 10,0 |
| <i>на подписку периодики</i> | 165,0 | 223,0 | 373,1 | 185,0 |
| Приобретение оборудования | 0 | 0 | 0 | 0 |
| Ремонт помещений | 0 | 0 | 0 | 0 |
| Израсходовано (на комплектование и подписку) | 449,0 | 223,0 | 1054,4 | 9239,8 |
| на комплектование | 284,0 | 0 | 681,3 | 529,0 |
| на подписку периодики | 165,0 | 223,0 | 373,1 | 185,0 |

МБУ «Централизованная библиотечная система г. Бердска»

| Общие сведения о библиотечной работе | 2019 | 2020 | 2021 | 2022 |
|---|---------------|---------------|----------------|----------------|
| Общее число библиотек | 7 | 7 | 7 | 7 |
| Число пользователей (тыс. чел.) | 22,4 | 16,7 | 22,92 | 22,18 |
| Число посещений (тыс. чел.) | 202,1 | 183,3 | 205,63 | 243,21 |
| Поступило документов (тыс. экз.) | 6,9 | 4,06 | 10,05 | 8,42 |
| Выбыло документов (тыс. экз.) | 14,5 | 11,07 | 18,81 | 27,67 |
| Библиотечный фонд (тыс. экз.) | 203,2 | 196,21 | 187,45 | 168,2 |
| Выдано документов (тыс. экз.) | 398,3 | 264,77 | 391,07 | 422,47 |
| Общее число библиотечных пунктов | 7 | 6 | 7 | 8 |
| Число библиотек, имеющих ПК | 7 | 7 | 7 | 7 |
| Число ПК | 59 | 63 | 68 | 57 |
| Объем электронного каталога (тыс. записей) | 202,9 | 125,79 | 129,31 | 126,44 |
| Численность библиотечных работников (чел.) | 34 | 34 | 36 | 36 |
| Поступило средств – всего (тыс. руб.) | 3469,1 | 2018,7 | 41909,5 | 17485,0 |
| Федеральный бюджет | 73,1 | 0 | 4519,8 | 1047,7 |
| на комплектование фонда (книги/подписка) | 73,1 | 0 | 1051,3 | 1047,7 |
| на подключение к Интернет | 0 | 0 | 0 | 0 |
| Областной бюджет (ГП) | 1339,4 | 0 | 2979,1 | 1628,1 |
| на комплектование фонда | 1339,4 | 0 | 1629,1 | 1628,1 |
| на приобретение оборудования | 0 | 0 | 0 | 0 |
| на ремонт помещений | 0 | 0 | 0 | 0 |
| Местный бюджет | 1606,6 | 2015,6 | 33346,4 | 17404,3 |
| Комплектование (всего): | 504,9 | 850,0 | 301,3 | 1209,00 |
| <i>на книги</i> | 4,9 | 350,0 | 133,5 | 709,00 |
| <i>на подписку периодики</i> | 500,0 | 500,0 | 167,8 | 500,00 |
| Приобретение оборудования | 70,0 | 397,8 | 74,8 | 136,9 |
| Ремонт помещений | 1031,7 | 767,8 | 1830,8 | 0 |
| Спонсорские средства, из них: | 450,0 | 3,1 | 135,7 | 204,0 |
| <i>на комплектование (всего), из них</i> | <i>0</i> | <i>0</i> | <i>0</i> | <i>83,1</i> |
| <i>на книги;</i> | <i>0</i> | <i>0</i> | <i>0</i> | <i>83,1</i> |
| <i>на подписку периодики;</i> | <i>0</i> | <i>0</i> | <i>0</i> | <i>0</i> |
| <i>на приобретение оборудования, мебели</i> | <i>0</i> | <i>0</i> | <i>0</i> | <i>120,9</i> |
| <i>на ремонт помещений</i> | <i>450,0</i> | <i>0</i> | <i>0</i> | <i>0</i> |
| Израсходовано (на комплектование и подписку) | 1917,4 | 850,0 | 3383,7 | 3967,9 |
| на комплектование | 1417,4 | 350,0 | 3215,9 | 3467,9 |
| на подписку периодики | 500,0 | 500,0 | 167,8 | 500,0 |

МКУК «Болотнинская централизованная библиотечная система»

| Общие сведения о библиотечной работе | 2019 | 2020 | 2021 | 2022 |
|---|---------------|--------------|-----------------|----------------|
| Общее число библиотек | 20 | 20 | 20 | 20 |
| Число пользователей (тыс. чел.) | 9,6 | 9,5 | 9,71 | 9,82 |
| Число посещений (тыс. чел.) | 84,3 | 51,6 | 82,7 | 87,5 |
| Поступило документов (тыс. экз.) | 4,9 | 3,81 | 4,45 | 4,89 |
| Выбыло документов (тыс. экз.) | 6,7 | 4,04 | 2,99 | 7 |
| Библиотечный фонд (тыс. экз.) | 197,9 | 197,71 | 199,17 | 197,06 |
| Выдано документов (тыс. экз.) | 217,2 | 128 | 216,1 | 218,1 |
| Общее число библиотечных пунктов | 10 | 10 | 24 | 26 |
| Число библиотек, имеющих ПК | 20 | 20 | 20 | 20 |
| Число ПК | 43 | 43 | 43 | 43 |
| Объем электронного каталога (тыс. записей) | 76,6 | 77,34 | 80,27 | 85,39 |
| Численность библиотечных работников (чел.) | 34 | 34 | 34 | 35 |
| Поступило средств – всего (тыс. руб.) | 1148,7 | 379,9 | 21471,89 | 8200,17 |
| Федеральный бюджет | 19,1 | 0 | 268,2 | 267,3 |
| на комплектование фонда (книги/подписка) | 19,1 | 0 | 268,2 | 267,3 |
| Областной бюджет (ГП) | 5,4 | 0 | 425,6 | 415,4 |
| на комплектование фонда | 5,4 | 0 | 415,6 | 415,4 |
| на приобретение оборудования | 0 | 0 | 10,0 | 0 |
| на ремонт помещений | 0 | 0 | 0 | 0 |
| Местный бюджет | 1124,2 | 379,9 | 424,78 | 7517,47 |
| Комплектование (всего): | 654,2 | 329,9 | 180,78 | 323,58 |
| <i>на книги</i> | 251,3 | 124,9 | 11,82 | 111,1 |
| <i>на подписку периодики</i> | 402,9 | 204,9 | 168,96 | 212,48 |
| Приобретение оборудования | 220,0 | 50,0 | 164,0 | 515 |
| Ремонт помещений | 250,0 | 0 | 80,0 | 611,2 |
| Израсходовано (на комплектование и подписку) | 678,7 | 329,8 | 864,58 | 1006,28 |
| на комплектование | 275,8 | 124,9 | 695,62 | 793,8 |
| на подписку периодики | 402,9 | 204,9 | 168,96 | 212,4 |

МКУК «Венгеровская централизованная библиотечная система»

| Общие сведения о библиотечной работе | 2019 | 2020 | 2021 | 2022 |
|---|--------------|---------------|-----------------|---------------|
| Общее число библиотек | 26 | 26 | 26 | 25 |
| Число пользователей (тыс. чел.) | 10 | 10,1 | 12,6 | 12,6 |
| Число посещений (тыс. чел.) | 123 | 88,8 | 151,4 | 166,5 |
| Поступило документов (тыс. экз.) | 4,2 | 5,98 | 5,0 | 4,7 |
| Выбыло документов (тыс. экз.) | 8 | 11,53 | 11,00 | 5,3 |
| Библиотечный фонд (тыс. экз.) | 201,5 | 195,94 | 189,80 | 189,2 |
| Выдано документов (тыс. экз.) | 169,6 | 104,39 | 151,70 | 170,9 |
| Общее число библиотечных пунктов | 10 | 10 | 9 | 9 |
| Число библиотек, имеющих ПК | 26 | 26 | 25 | 25 |
| Число ПК | 59 | 71 | 70 | 72 |
| Объем электронного каталога (тыс. записей) | 62,5 | 67,92 | 65,80 | 68,1 |
| Численность библиотечных работников (чел.) | 42 | 42 | 42 | 42 |
| Поступило средств – всего (тыс. руб.) | 949,7 | 5000,0 | 26963,70 | 4699,5 |
| Федеральный бюджет | 335,0 | 1000,0 | 234,90 | 337,2 |
| на комплектование фонда (книги/подписка) | 17,1 | 2720,5 | 0 | 237,2 |
| на подключение к Интернет | 317,9 | 969,0 | 0 | 0 |
| Областной бюджет (ГП) | 440,9 | 0 | 232,20 | 239,4 |
| на комплектование фонда | 240,9 | 0 | 232,20 | 235,2 |
| на приобретение оборудования | 0 | 0 | 0 | 4,2 |
| на ремонт помещений | 200,0 | 0 | 0 | 0 |
| Местный бюджет | 173,8 | 1073,9 | 26469,7 | 4129,0 |
| Комплектование (всего): | 133,8 | 173,9 | 418,1 | 205,0 |
| <i>на книги</i> | 0,9 | 0 | 259,1 | 100,0 |
| <i>на подписку периодики</i> | 132,9 | 0 | 159 | 105,0 |
| Приобретение оборудования | 40,0 | 0 | 0 | 165,0 |
| Ремонт помещений | 0 | 900,0 | 700,0 | 0,0 |
| Израсходовано (на комплектование и подписку) | 391,8 | 1173,9 | 885,3 | 677,4 |
| на комплектование | 258,9 | 1000,0 | 726,3 | 572,4 |
| на подписку периодики | 132,9 | 173,9 | 159,0 | 105,0 |

МКУК «Доволенская централизованная библиотечная система»

| Общие сведения о библиотечной работе | 2019 | 2020 | 2021 | 2022 |
|---|--------------|---------------|----------------|---------------|
| Общее число библиотек | 21 | 21 | 21 | 20 |
| Число пользователей (тыс. чел.) | 13,1 | 11,4 | 12,7 | 12,4 |
| Число посещений (тыс. чел.) | 139,2 | 93,5 | 141,4 | 159,1 |
| Поступило документов (тыс. экз.) | 1,8 | 1,75 | 5,5 | 2,4 |
| Выбыло документов (тыс. экз.) | 5,7 | 1,68 | 6,6 | 3,3 |
| Библиотечный фонд (тыс. экз.) | 124,2 | 124,31 | 123,2 | 131,8 |
| Выдано документов (тыс. экз.) | 280,3 | 191,11 | 257,9 | 260,1 |
| Общее число библиотечных пунктов | 9 | 9 | 9 | 14 |
| Число библиотек, имеющих ПК | 18 | 18 | 18 | 20 |
| Число ПК | 47 | 52 | 53 | 49 |
| Объем электронного каталога (тыс. записей) | 53,3 | 51,3 | 47,8 | 48,8 |
| Численность библиотечных работников (чел.) | 40 | 40 | 40 | 39 |
| Поступило средств – всего (тыс. руб.) | 745,7 | 1031,9 | 24053,6 | 4477,4 |
| Федеральный бюджет | 11,6 | 64,8 | 257,4 | 156,9 |
| на комплектование фонда (книги/подписка) | 11,6 | 0 | 157,4 | 156,9 |
| на подключение к Интернет | 0 | 64,8 | 0 | 0 |
| Областной бюджет (ГП) | 273,0 | 78,9 | 287,9 | 243,7 |
| на комплектование фонда | 209,4 | | 243,9 | 243,7 |
| на приобретение оборудования | 63,6 | 78,9 | 44,0 | 0 |
| на ремонт помещений | 0 | 0 | 0 | 0 |
| Местный бюджет | 461,1 | 888,2 | 1300,2 | 645,6 |
| Комплектование (всего): | 434,1 | 505,0 | 255,7 | 454,2 |
| на книги | 0,8 | 205,0 | 55,7 | 5,3 |
| на подписку периодики | 433,3 | 300,0 | 200,0 | 448,9 |
| Приобретение оборудования | 27,0 | 383,2 | 2,0 | 161,5 |
| Ремонт помещений | 0 | 0 | 0 | 29,9 |
| Израсходовано (на комплектование и подписку) | 655,1 | 541,3 | 657,0 | 854,8 |
| на комплектование | 221,8 | 241,3 | 457,0 | 405,9 |
| на подписку периодики | 433,3 | 300,0 | 200,0 | 448,9 |

МКУК «Здвинская централизованная библиотечная система»

| Общие сведения о библиотечной работе | 2019 | 2020 | 2021 | 2022 |
|---|---------------|--------------|---------------|---------------|
| Общее число библиотек | 21 | 21 | 21 | 21 |
| Число пользователей (тыс. чел.) | 13,9 | 11,4 | 10,1 | 9,7 |
| Число посещений (тыс. чел.) | 100,9 | 110,7 | 85,67 | 106,7 |
| Поступило документов (тыс. экз.) | 9,9 | 2,58 | 4,97 | 3,8 |
| Выбыло документов (тыс. экз.) | 12,6 | 6,73 | 11,09 | 10,6 |
| Библиотечный фонд (тыс. экз.) | 185,6 | 181,46 | 175,34 | 168,5 |
| Выдано документов (тыс. экз.) | 212,4 | 147,53 | 207,17 | 197,18 |
| Общее число библиотечных пунктов | 11 | 13 | 23 | 21 |
| Число библиотек, имеющих ПК | 21 | 21 | 21 | 21 |
| Число ПК в библиотеках | 49 | 48 | 53 | 52 |
| Объем электронного каталога (тыс. записей) | 63,9 | 64,9 | 66,15 | 68,12 |
| Численность библиотечных работников (чел.) | 34 | 33 | 34 | 34 |
| Поступило средств – всего (тыс. руб.) | 3545,2 | 515,2 | 1558,0 | 1736,2 |
| Федеральный бюджет | 163,6 | 0 | 137,5 | 175,6 |
| на комплектование фонда (книги/подписка) | 131,8 | 0 | 137,5 | 175,6 |
| на подключение к Интернет | 31,8 | 0 | 0 | 0 |
| Областной бюджет (ГП) | 272,7 | 0 | 470,1 | 431 |
| на комплектование фонда | 187,7 | 0 | 213,1 | 174,3 |
| на приобретение оборудования | 85,0 | 0 | 257,0 | 256,7 |
| на ремонт помещений | 0 | 0 | 0 | 0 |
| Местный бюджет | 1542,9 | 515,2 | 950,4 | 1129,6 |
| Комплектование (всего): | 438,9 | 429,2 | 839,9 | 504,5 |
| на книги | 0,7 | 0 | 405,0 | 4,6 |
| на подписку периодики | 438,2 | 429,2 | 434,9 | 499,9 |
| Приобретение оборудования | 0 | 0 | 0 | 0 |
| Ремонт помещений | 1104,0 | 86 | 110,5 | 625,1 |
| Спонсорские средства: | 1566,0 | 0 | 0 | 0 |
| на книги | 1566,0 | 0 | 0 | 0 |
| Израсходовано (на комплектование и подписку) | 2324,4 | 429,2 | 1190,5 | 854,4 |
| на комплектование | 1886,2 | | 755,6 | 354,5 |
| на подписку периодики | 438,2 | 429,2 | 434,9 | 499,9 |

МКУК «Искитимская централизованная библиотечная система»

| Общие сведения о библиотечной работе | 2019 | 2020 | 2021 | 2022 |
|---|---------------|---------------|-----------------|----------------|
| Общее число библиотек | 39 | 39 | 39 | 40 |
| Число пользователей (тыс. чел.) | 26,7 | 22,5 | 26,7 | 26,5 |
| Число посещений (тыс. чел.) | 211,8 | 169,7 | 209,5 | 209,6 |
| Поступило документов (тыс. экз.) | 12 | 10,97 | 11,72 | 12,2 |
| Выбыло документов (тыс. экз.) | 8,4 | 14,38 | 21,86 | 15,5 |
| Библиотечный фонд (тыс. экз.) | 421,6 | 418,14 | 408,0 | 404,6 |
| Выдано документов (тыс. экз.) | 480,7 | 337,33 | 478,86 | 478,6 |
| Общее число библиотечных пунктов | 23 | 23 | 22 | 22 |
| Число библиотек, имеющих ПК | 39 | 39 | 39 | 40 |
| Число ПК | 106 | 99 | 107 | 105 |
| Объем электронного каталога (тыс. записей) | 149,2 | 155,81 | 161,1 | 169,4 |
| Численность библиотечных работников (чел.) | 82 | 81 | 78 | 78 |
| Поступило средств – всего (тыс. руб.) | 1927,5 | 2774,7 | 554341,0 | 9331,10 |
| Федеральный бюджет | 43,2 | 0 | 3653,7 | 591,9 |
| на комплектование фонда (книги/подписка) | 43,2 | 0 | 1862,0 | 591,9 |
| Областной бюджет | 786,4 | 0 | 964,4 | 919,9 |
| на комплектование фонда | 786,4 | 0 | 920,4 | 919,9 |
| на приобретение оборудования | 0,0 | 0 | 0 | 0 |
| на ремонт помещений | 0,0 | 0 | 0 | 0 |
| Местный бюджет | 1097,9 | 2774,7 | 50816,0 | 7819,3 |
| Комплектование (всего): | 1001,2 | 1644,5 | 1239,4 | 1950,0 |
| <i>на книги</i> | 396,2 | 947,0 | 694,1 | 1259,2 |
| <i>на подписку периодики</i> | 605,0 | 697,5 | 545,3 | 690,8 |
| Приобретение оборудования | 96,7 | 630,2 | 155,3 | 510,7 |
| Ремонт помещений | 0 | 500,0 | 159,8 | 0,0 |
| Израсходовано (на комплектование и подписку) | 1830,8 | 1644,5 | 40218,8 | 3461,8 |
| на комплектование | 1225,8 | 947,0 | 3476,5 | 2771,0 |
| на подписку периодики | 605,0 | 697,5 | 545,3 | 691,8 |

МБУК «Централизованная библиотечная система» г. Искитима

| Общие сведения о библиотечной работе | 2019 | 2020 | 2021 | 2022 |
|---|---------------|--------------|----------------|---------------|
| Общее число библиотек | 4 | 4 | 3 | 3 |
| Число пользователей (тыс. чел.) | 8,1 | 6,1 | 8,3 | 8,2 |
| Число посещений (тыс. чел.) | 62,8 | 60,5 | 69,6 | 72,6 |
| Поступило документов (тыс. экз.) | 7,1 | 0,75 | 4,3 | 3,62 |
| Выбыло документов (тыс. экз.) | 17,7 | 3,15 | 2,2 | 3,67 |
| Библиотечный фонд (тыс. экз.) | 75,1 | 72,7 | 74,8 | 74,75 |
| Выдано документов (тыс. экз.) | 159,3 | 75,59 | 158,7 | 152,72 |
| Общее число библиотечных пунктов | 3 | 3 | 3 | 3 |
| Число библиотек, имеющих ПК | 3 | 3 | 3 | 3 |
| Число ПК | 50 | 45 | 53 | 41 |
| Объем электронного каталога (тыс. записей) | 56,4 | 57,3 | 57,2 | 58,1 |
| Численность библиотечных работников (чел.) | 19 | 19 | 19 | 17 |
| Поступило средств – всего (тыс. руб.) | 7196,3 | 150,0 | 13960,6 | 3191,0 |
| Федеральный бюджет | 5039,9 | 0 | 562,7 | 560,8 |
| на комплектование фонда (книги/подписка) | 690,8 | 0 | 562,7 | 560,8 |
| на приобретение оборудования | 2860,4 | 0 | 0 | 0 |
| на ремонт помещений | 890,2 | 0 | 0 | 0 |
| на повышение квалификации | 12,0 | 0 | 0 | 0 |
| прочее | 586,5 | 0 | 0 | 0 |
| Областной бюджет (ГП) | 883,5 | 0 | 897,0 | 871,5 |
| на комплектование фонда | 735,8 | 0 | 872,0 | 871,5 |
| на приобретение оборудования | 7,6 | 0 | 25,0 | 0 |
| на ремонт помещений | 140,1 | 0 | 0 | 0 |
| Местный бюджет | 791,9 | 150,0 | 12500,9 | 1758,7 |
| Комплектование (всего): | 296,1 | 150,0 | 321,8 | 258,5 |
| <i>на книги</i> | 102,7 | 150,0 | 121,8 | 258,5 |
| <i>на подписку периодики</i> | 193,4 | 0 | 200,0 | 0 |
| Приобретение оборудования | | 0 | 0 | 0 |
| Ремонт помещений | 495,8 | 0 | 0 | 0 |
| Спонсорские средства: | 481,0 | 0 | 0 | 0 |
| <i>на ремонт помещений</i> | 481,0 | 0 | 0 | 0 |
| Израсходовано (на комплектование и подписку) | 1722,7 | 150,0 | 1756,5 | 1690,8 |
| на комплектование | 1529,3 | 150,0 | 1556,5 | 1690,8 |
| на подписку периодики | 193,4 | 0 | 200,0 | 0 |

МБУ «Централизованная библиотечная система Карасукского района»

| Общие сведения о библиотечной работе | 2019 | 2020 | 2021 | 2022 |
|---|---------------|--------------|-----------------|---------------|
| Общее число библиотек | 26 | 26 | 26 | 26 |
| Число пользователей (тыс. чел.) | 20,3 | 15,2 | 20,6 | 21,2 |
| Число посещений (тыс. чел.) | 184 | 145,2 | 177,3 | 246,6 |
| Поступило документов (тыс. экз.) | 15,3 | 9,01 | 10,375 | 12,36 |
| Выбыло документов (тыс. экз.) | 9,3 | 7,64 | 2,855 | 11,72 |
| Библиотечный фонд (тыс. экз.) | 298,8 | 300,21 | 307,727 | 308,36 |
| Выдано документов (тыс. экз.) | 402,6 | 337,33 | 405,79 | 418,24 |
| Общее число библиотечных пунктов | 10 | 9 | 8 | 17 |
| Число библиотек, имеющих ПК | 25 | 25 | 25 | 26 |
| Число ПК в библиотеках | 71 | 71 | 62 | 66 |
| Объем электронного каталога (тыс. записей) | 99,4 | 103,26 | 160,01 | 112,07 |
| Численность библиотечных работников (чел.) | 48 | 49 | 50 | 50 |
| Поступило средств – всего (тыс. руб.) | 1293,0 | 407,6 | 29 367,5 | 5890,0 |
| Федеральный бюджет | 584,6 | 71,8 | 531,6 | 538,4 |
| на комплектование фонда (книги/подписка) | 584,6 | 0 | 442,6 | 438,4 |
| на подключение к Интернет | 0 | 71,8 | 0 | 0 |
| Областной бюджет (ГП) | 108,7 | 28,8 | 712,8 | 672,6 |
| на комплектование фонда | 18,0 | 28,8 | 668,8 | 668,4 |
| на приобретение оборудования | 90,7 | 0 | 44,0 | 0 |
| на подключение к сети Интернет | 0 | 0 | 0 | 0 |
| Местный бюджет | 599,7 | 307,0 | 28068,0 | 4655,0 |
| Комплектование (всего): | 414,6 | 264,0 | 290,6 | 151,8 |
| на книги | 154,5 | | 52,0 | 17,9 |
| на подписку периодики | 260,1 | 264,0 | 211,6 | 131,0 |
| Приобретение оборудования | 54,4 | 7,0 | 7,0 | 38,7 |
| Ремонт помещений | 130,7 | 36,0 | 20,0 | 35,0 |
| Израсходовано (на комплектование и подписку) | 1017,2 | 292,8 | 1395,1 | 1255,7 |
| на комплектование | 757,1 | 28,8 | 1 183,5 | 1124,7 |
| на подписку периодики | 260,1 | 264,0 | 211,6 | 131,0 |

МКУК «Каргатская централизованная библиотечная система»*

| Общие сведения о библиотечной работе | 2019 | 2020 | 2021 | 2022 |
|---|---------------|--------------|--------------|--------------|
| Общее число библиотек | 23 | 23 | 23 | 23 |
| Число пользователей (тыс. чел.) | 10,9 | 6,6 | 8,84 | 8,7 |
| Число посещений (тыс. чел.) | 116,9 | 97,4 | 85,6 | 92,2 |
| Поступило документов (тыс. экз.) | 3,6 | 2,88 | 3,01 | 3,6 |
| Выбыло документов (тыс. экз.) | 10,9 | 11,01 | 8,27 | 11,2 |
| Библиотечный фонд (тыс. экз.) | 232,4 | 224,23 | 218,97 | 211,4 |
| Выдано документов (тыс. экз.) | 226,9 | 110,17 | 169,57 | 164,1 |
| Общее число библиотечных пунктов | 13 | 13 | 13 | 13 |
| Число библиотек, имеющих ПК | 23 | 23 | 23 | 23 |
| Число ПК в библиотеках | 45 | 45 | 45 | 45 |
| Объем электронного каталога (тыс. записей) | 70,9 | 72,54 | 74,92 | 77,3 |
| Численность библиотечных работников (чел.) | 33 | 33 | 34 | 34 |
| Поступило средств – всего (тыс. руб.)* | 1055,5 | 475,4 | 747,9 | 866,7 |
| Федеральный бюджет | 46,7 | 47,9 | 153,9 | 153,3 |
| на комплектование фонда (книги/подписка) | 14,9 | | 153,9 | 153,3 |
| на подключение к Интернет | 31,8 | 47,9 | 0 | 0 |
| Областной бюджет (ГП) | 208,6 | 0 | 0 | 238,2 |
| на комплектование фонда | 208,6 | 0 | 0 | 238,2 |
| на подключение к Интернет | 0 | 0 | 0 | 0 |
| Местный бюджет | 535,2 | 427,5 | 355,6 | 475,2 |
| Комплектование (всего): | 415,0 | 200,1 | 5,6 | 5,4 |
| на книги | 95,0 | 0 | 5,6 | 5,2 |
| на подписку периодики | 320,0 | 200,1 | 250,0 | 250,0 |
| Приобретение оборудования | 120,2 | 75 | 100,0 | 220,0 |
| Ремонт помещений | 0 | 152,4 | 0 | 0 |
| Израсходовано (на комплектование и подписку) | 638,5 | 200,1 | 647,9 | 646,7 |
| на комплектование | 318,5 | | 397,9 | 396,7 |
| на подписку периодики | 320,0 | 200,1 | 250,0 | 250,0 |

* Два городских филиала не входят в состав ЦБС.

МКУ «Колыванская централизованная библиотечная система»

| Общие сведения о библиотечной работе | 2019 | 2020 | 2021 | 2022 |
|---|--------------|--------------|-----------------|----------------|
| Общее число библиотек | 21 | 21 | 21 | 21 |
| Число пользователей (тыс. чел.) | 16,4 | 9,5 | 16,1 | 16 |
| Число посещений (тыс. чел.) | 160,7 | 239,8 | 160,7 | 160,7 |
| Поступило документов (тыс. экз.) | 3,6 | 2,55 | 10,2 | 8,7 |
| Выбыло документов (тыс. экз.) | 3,9 | 3,09 | 16,3 | 8,9 |
| Библиотечный фонд (тыс. экз.) | 191,2 | 190,7 | 184,6 | 184,4 |
| Выдано документов (тыс. экз.) | 319,2 | 144,93 | 318,1 | 317,6 |
| Общее число библиотечных пунктов | 31 | 31 | 31 | 31 |
| Число библиотек, имеющих ПК | 21 | 21 | 21 | 21 |
| Число ПК | 74 | 74 | 74 | 82 |
| Объем электронного каталога (тыс. записей) | 75,2 | 75,9 | 81,2 | 79,6 |
| Численность библиотечных работников (чел.) | 42 | 41 | 47 | 45 |
| Поступило средств – всего (тыс. руб.) | 417,9 | 134,7 | 30378,48 | 11165,8 |
| Федеральный бюджет | 17,4 | 0,6 | 338,0 | 5237,2 |
| на комплектование фонда (книги/подписка) | 17,4 | | 239,7 | 1237,2 |
| на подключение к Интернет | 0 | 0,6 | 0 | 0 |
| прочее | 0 | 0 | 0 | 4000,00 |
| Областной бюджет (ГП) | 313,2 | 51,8 | 412,8 | 368,6 |
| на комплектование фонда | 313,2 | | 369,55 | 368,6 |
| на приобретение оборудования | 0 | 51,8 | 1,41 | 0 |
| на ремонт помещений | 0 | 0 | 0 | 0 |
| Местный бюджет | 87,3 | 74,6 | 113,07 | 2347,9 |
| Комплектование (всего): | 87,3 | 49,6 | 110,62 | 109,8 |
| на книги | 1,2 | 40,0 | 10,62 | 9,8 |
| на подписку периодики | 86,1 | 9,6 | 100,0 | 100,0 |
| Ремонт помещений | 0 | 25,0 | 2,45 | 153,84 |
| Приобретение оборудования | 0 | 0 | 0 | 2084,21 |
| Спонсорские средства (всего), из них | 0 | 7,7 | 0 | 0 |
| на подписку периодики | 0 | 7,7 | 0 | 0 |
| Израсходовано (на комплектование и подписку) | 417,9 | 57,3 | 719,87 | 1715,65 |
| на комплектование | 331,8 | 40,0 | 619,87 | 1615,65 |
| на подписку периодики | 86,1 | 17,3 | 100,0 | 100,0 |

МБУК «Кольцовская городская библиотека»

| Общие сведения о библиотечной работе | 2019 | 2020 | 2021 | 2022 |
|---|--------------|--------------|---------------|---------------|
| Общее число библиотек | 1 | 1 | 1 | 1 |
| Число пользователей (тыс. чел.) | 7 | 7,8 | 7,8 | 8,3 |
| Число посещений (тыс. чел.) | 48,0 | 51,3 | 48,8 | 50,37 |
| Поступило документов (тыс. экз.) | 39,9 | 3,46 | 3,82 | 3,64 |
| Выбыло документов (тыс. экз.) | 0 | 1,38 | 1,25 | 1,28 |
| Библиотечный фонд (тыс. экз.) | 50,4 | 52,45 | 55,02 | 57,93 |
| Выдано документов (тыс. экз.) | 117,3 | 104,13 | 112,38 | 121,78 |
| Общее число библиотечных пунктов | 1 | 1 | 1 | 1 |
| Число библиотек, имеющих ПК | 1 | 1 | 1 | 1 |
| Число ПК | 20 | 15 | 15 | 15 |
| Объем электронного каталога (тыс. записей) | 50,0 | 52,14 | 55,7 | 58,43 |
| Численность библиотечных работников (чел.) | 10 | 10 | 12 | 13 |
| Поступило средств – всего (тыс. руб.) | 912,3 | 463,1 | 1289,7 | 1121,0 |
| Федеральный бюджет | 0 | 0 | 306,5 | 176,9 |
| на комплектование фонда (книги/подписка) | 0 | 0 | 306,5 | 176,9 |
| Областной бюджет (ГП) | 222,3 | 0 | 311,6 | 274,9 |
| на комплектование фонда | 222,3 | 0 | 311,6 | 274,9 |
| на приобретение оборудования | 0 | 0 | 0 | 0 |
| на ремонт помещений | 0 | 0 | 0 | 0 |
| Местный бюджет | 490,0 | 163,1 | 671,6 | 11,1 |
| Комплектование (всего): | 137,1 | 57,6 | 165,0 | 11,1 |
| на книги | 137,1 | 57,6 | 0 | 0 |
| на подписку периодики | 0 | 0 | 0 | 0 |
| Приобретение оборудования | 15,4 | 50 | 106,6 | 258,0 |
| Ремонт помещений | 337,5 | 55,5 | 0 | 0 |
| Спонсорские средства (всего), из них: | 200,0 | 300,0 | 400,0 | 430,0 |
| на книги | 21,2 | 118,1 | 211,3 | 213,7 |
| на подписку периодики | 178,8 | 181,9 | 188,6 | 216,2 |
| Израсходовано (на комплектование и подписку) | 559,4 | 357,6 | 1034,6 | 893,01 |
| на комплектование | 380,6 | 175,7 | 845,9 | 676,71 |
| на подписку периодики | 178,8 | 181,9 | 188,6 | 216,29 |

МБУ «Коченёвская централизованная библиотечная система»

| Общие сведения о библиотечной работе | 2019 | 2020 | 2021 | 2022 |
|---|---------------|--------------|---------------|---------------|
| Общее число библиотек | 25 | 25 | 25 | 25 |
| Число пользователей (тыс. чел.) | 19,1 | 16,1 | 18,7 | 18,9 |
| Число посещений (тыс. чел.) | 221,5 | 145,8 | 240,2 | 265,1 |
| Поступило документов (тыс. экз.) | 5,0 | 2,9 | 6,0 | 5,3 |
| Выбыло документов (тыс. экз.) | 7,0 | 5,5 | 7,8 | 10,39 |
| Библиотечный фонд (тыс. экз.) | 274,0 | 271,2 | 269,5 | 264,4 |
| Выдано документов (тыс. экз.) | 369,0 | 209,7 | 353,04 | 365,4 |
| Общее число библиотечных пунктов | 25 | 25 | 23 | 20 |
| Число библиотек, имеющих ПК | 23 | 23 | 25 | 25 |
| Число ПК | 70 | 70 | 70 | 70 |
| Объем электронного каталога (тыс. записей) | 107 | 118,35 | 102,3 | 123,9 |
| Численность библиотечных работников (чел.) | 43 | 42 | 45 | 45 |
| Поступило средств – всего (тыс. руб.) | 1191,2 | 447,0 | 1637,2 | 3657,0 |
| Федеральный бюджет | 32,4 | 0 | 463,2 | 461,6 |
| на комплектование фонда (книги/подписка) | 32,4 | 0 | 463,2 | 461,6 |
| Областной бюджет (ГП) | 595,6 | 0 | 717,7 | 717,3 |
| на комплектование фонда | 595,6 | 0 | 717,7 | 717,3 |
| на приобретение оборудования | 0 | 0 | 0 | 0 |
| на ремонт помещений | 0 | 0 | 0 | 0 |
| Местный бюджет | 563,2 | 447,0 | 456,3 | 2478,0 |
| Комплектование (всего): | 423,2 | 353,0 | 406,3 | 519,5 |
| <i>на книги</i> | 2,2 | | 29,0 | 26,5 |
| <i>на подписку периодики</i> | 421,0 | 353,0 | 377,3 | 493,0 |
| Приобретение оборудования | 140,0 | 94,0 | 50,0 | 76,0 |
| Ремонт помещений | 0 | 0 | 0 | 0 |
| Израсходовано (на комплектование и подписку) | 1051,2 | 353,0 | 1587,2 | 1698,4 |
| на комплектование | 630,2 | | 1209,9 | 1205,4 |
| на подписку периодики | 421,0 | 353,0 | 377,3 | 493,0 |

**МКУ «Централизованная библиотечная система
Кочковского района»**

| Общие сведения о библиотечной работе | 2019 | 2020 | 2021 | 2022 |
|---|--------------|----------------|-----------------|---------------|
| Общее число библиотек | 13 | 13 | 13 | 13 |
| Число пользователей (тыс. чел.) | 7,3 | 6,8 | 7,5 | 7,5 |
| Число посещений (тыс. чел.) | 76,5 | 84,5 | 93,5 | 100,5 |
| Поступило документов (тыс. экз.) | 2 | 4,76 | 3,4 | 2,02 |
| Выбыло документов (тыс. экз.) | 5,7 | 9,2 | 5722 | 9 |
| Библиотечный фонд (тыс. экз.) | 166,4 | 161,96 | 159,7 | 152,67 |
| Выдано документов (тыс. экз.) | 154,9 | 135,12 | 156,5 | 159,39 |
| Общее число библиотечных пунктов | 8 | 8 | 8 | 8 |
| Число библиотек, имеющих ПК | 12 | 12 | 13 | 13 |
| Число ПК | 37 | 39 | 46 | 46 |
| Объем электронного каталога (тыс. записей) | 76,7 | 78,9 | 80,6 | 83,6 |
| Численность библиотечных работников (чел.) | 24 | 24 | 23 | 28 |
| Поступило средств – всего (тыс. руб.) | 398,9 | 10204,5 | 17814,37 | 4111,9 |
| Федеральный бюджет | 10,0 | 5021,6 | 134,9 | 134,5 |
| на комплектование фонда (книги/подписка) | 10,0 | 834,8 | 134,0 | 134,5 |
| Областной бюджет (ГП) | 187,8 | 4404,1 | 209,23 | 208,9 |
| на комплектование фонда | 187,8 | 0 | 209,23 | 208,9 |
| на приобретение оборудования | 0 | 0 | 0 | 0 |
| на ремонт помещений | 0 | 4404,1 | 0 | 0 |
| Местный бюджет | 201,1 | 778,8 | 2155,1 | 786,6 |
| Комплектование (всего): | 125,5 | 149,7 | 325,5 | 354,7 |
| <i>на книги</i> | 0,7 | 0 | 155,6 | 174,8 |
| <i>на подписку периодики</i> | 124,8 | 149,7 | 169,9 | 179,8 |
| Приобретение оборудования | 75,6 | 12,1 | 37,5 | 0 |
| Ремонт помещений | 0 | 617,0 | 2113,6 | 431,9 |
| Израсходовано (на комплектование и подписку) | 323,3 | 1100 | 712,8 | 956,4 |
| на комплектование | 198,5 | 950,3 | 499,8 | 776,6 |
| на подписку периодики | 124,8 | 149,7 | 169,9 | 179,8 |

МКУК «Централизованная библиотечная система Краснозёрского района»

| Общие сведения о библиотечной работе | 2019 | 2020 | 2021 | 2022 |
|---|---------------|--------------|---------------|----------------|
| Общее число библиотек | 30 | 30 | 30 | 30 |
| Число пользователей (тыс. чел.) | 18,7 | 18,1 | 18,1 | 18,1 |
| Число посещений (тыс. чел.) | 251,4 | 204,7 | 243,9 | 320,4 |
| Поступило документов (тыс. экз.) | 9,1 | 5,53 | 6,0 | 7,6 |
| Выбыло документов (тыс. экз.) | 25 | 3,52 | 2,8 | 12,5 |
| Библиотечный фонд (тыс. экз.) | 284,3 | 286,35 | 289,5 | 285,18 |
| Выдано документов (тыс. экз.) | 482,6 | 341,01 | 447,4 | 476,8 |
| Общее число библиотечных пунктов | 15 | 14 | 44 | 58 |
| Число библиотек, имеющих ПК | 29 | 4 | 29 | 29 |
| Число ПК | 68 | 54 | 61 | 61 |
| Объем электронного каталога (тыс. записей) | 76,85 | | 88,8 | 91,8 |
| Численность библиотечных работников (чел.) | 51 | 105 | 49 | 48 |
| Поступило средств – всего (тыс. руб.) | 1689,9 | 178,7 | 1403,3 | 6874,9 |
| Федеральный бюджет | 21,6 | 0,1 | 374,4 | 291,02 |
| на комплектование фонда (книги/подписка) | 21,6 | | 374,4 | 291,02 |
| на подключение к Интернет | 0 | 0,1 | 0 | 0 |
| Областной бюджет (ГП) | 962,0 | 10,7 | 420,2 | 1724,03 |
| на комплектование фонда | 6,0 | 0 | 370,2 | 877,03 |
| на приобретение оборудования | 456,0 | 10,7 | 50,0 | 297,0 |
| на ремонт помещений | 500,0 | 0 | 0 | 550,0 |
| Местный бюджет | 526,0 | 25,0 | 608,7 | 928,42 |
| Комплектование (всего): | 430,6 | 0 | 304,4 | 412,86 |
| на книги | 1,5 | 0 | 14,4 | 12,86 |
| на подписку периодики | 429,1 | 25,0 | 289,9 | 400,0 |
| Приобретение оборудования | 69,0 | 0 | 0 | 75,8 |
| Ремонт помещений | 26,4 | 0 | 0 | 27,0 |
| Спонсорские средства: | 180,3 | 142,9 | 128,5 | 180,0 |
| на книги | 180,3 | 142,9 | 128,5 | 180,2 |
| Израсходовано (на комплектование и подписку) | 683,0 | 167,9 | 1177,4 | 1761,11 |
| на комплектование | 253,9 | 142,9 | 887,5 | 1361,11 |
| на подписку периодики | 429,1 | 25,0 | 289,9 | 400,00 |

МКУК г. Куйбышева «Централизованная библиотечная система»

| Общие сведения о библиотечной работе | 2019 | 2020 | 2021 | 2022 |
|---|--------------|-------------|---------------|---------------|
| Общее число библиотек | 4 | 4 | 4 | 4 |
| Число пользователей (тыс. чел.) | 13 | 7,5 | 11,7 | 12,8 |
| Число посещений (тыс. чел.) | 85,2 | 70,6 | 77,7 | 89,0 |
| Поступило документов (тыс. экз.) | 3,4 | 2,11 | 2,65 | 4,7 |
| Выбыло документов (тыс. экз.) | 7,2 | 4,33 | 8,5 | 5,2 |
| Библиотечный фонд (тыс. экз.) | 148,4 | 146,17 | 140,3 | 139,7 |
| Выдано документов (тыс. экз.) | 300,0 | 132,0 | 255,0 | 281,1 |
| Общее число библиотечных пунктов | 17 | 104 | 17 | 15 |
| Число библиотек, имеющих ПК | 4 | 4 | 4 | 4 |
| Число ПК | 52 | 54 | 44 | 48 |
| Объем электронного каталога (тыс. записей) | 102,7 | 105,0 | 108,7 | 111,2 |
| Численность библиотечных работников (чел.) | 28 | 28 | 26 | 29 |
| Поступило средств – всего (тыс. руб.) | 386,2 | 0,0 | 1471,2 | 8164,6 |
| Федеральный бюджет | 0 | 0 | 434,7 | 1787,6 |
| на комплектование фонда (книги/подписка) | 0 | 0 | 434,7 | 1687,7 |
| Областной бюджет (ГП) | 335,2 | 0 | 830,6 | 6140,1 |
| на комплектование фонда | 335,2 | 0 | 637,4 | 396,8 |
| на приобретение оборудования | 0 | 0 | 0 | 0 |
| на ремонт помещений | 0 | 0 | 193,2 | 5743,3 |
| Местный бюджет | 51,0 | 0 | 205,9 | 236,8 |
| Комплектование (всего): | 50,0 | 0 | 153,1 | 103,9 |
| на книги | | 0 | 23,5 | 14 |
| на подписку периодики | 50,0 | 0 | 129,6 | 89,9 |
| Приобретение оборудования | 1,0 | 0 | 0 | 0 |
| Ремонт помещений | 0,0 | 0 | 52,8 | 132,9 |
| Израсходовано (на комплектование и подписку) | 385,2 | 0 | 1225,2 | 2288,3 |
| на комплектование | 335,2 | 0 | 1095,6 | 2098,4 |
| на подписку периодики | 50,0 | 0 | 129,6 | 189,9 |

МБУК Куйбышевского района «Центральная межпоселенческая библиотека»

| Общие сведения о библиотечной работе | 2019 | 2020 | 2021 | 2022 |
|---|--------------|--------------|----------------|----------------|
| Общее число библиотек | 23 | 23 | 23 | 23 |
| Число пользователей (тыс. чел.) | 10,5 | 8,5 | 10,43 | 10,16 |
| Число посещений (тыс. чел.) | 132,5 | 133,6 | 133,15 | 124,27 |
| Поступило документов (тыс. экз.) | 5,7 | 2,84 | 5,28 | 5,3 |
| Выбыло документов (тыс. экз.) | 24,4 | 16,6 | 17,12 | 11,68 |
| Библиотечный фонд (тыс. экз.) | 165,5 | 151,7 | 139,86 | 133,48 |
| Выдано документов (тыс. экз.) | 313,3 | 231,03 | 309,47 | 303,75 |
| Общее число библиотечных пунктов | 14 | 14 | 15 | 17 |
| Число библиотек, имеющих ПК | 23 | 23 | 23 | 23 |
| Число ПК | 60 | 62 | 62 | 62 |
| Объем электронного каталога (тыс. записей) | 64,4 | 70,6 | 73,67 | 77,45 |
| Численность библиотечных работников (чел.) | 35 | 33 | 35 | 36 |
| Поступило средств – всего (тыс. руб.) | 883,0 | 504,5 | 24069,9 | 8885,9 |
| Федеральный бюджет | 40,7 | 32,4 | 265,64 | 274,33 |
| на комплектование фонда (книги/подписка) | 40,7 | 0 | 213,69 | 274,33 |
| на приобретение оборудования | 0 | 0 | 51,95 | 0 |
| на подключение к Интернет | 0 | 32,4 | 0 | 0 |
| Областной бюджет (ГП) | 411,5 | 39,4 | 444,0 | 476,57 |
| на комплектование фонда | 411,5 | 0 | 400,0 | 476,57 |
| на приобретение оборудования | 0 | 0 | 44,0 | 0 |
| на ремонт помещений | 0 | 0 | 0 | 0 |
| Местный бюджет | 430,8 | 432,7 | 22944,4 | 8092,9 |
| Комплектование (всего): | 365,8 | 365,8 | 504,88 | 445,59 |
| на книги | 2,8 | 44,2 | 87,45 | 76,57 |
| на подписку периодики | 363,0 | 321,6 | 417,43 | 366,02 |
| подключение к Интернету | 65,0 | 0 | 0 | 0 |
| Приобретение оборудования | 0 | 38,6 | 0 | 86,5 |
| Ремонт помещений | 0 | 28,3 | 746,0 | 528,2 |
| Спонсорские средства (всего) | 0 | 0 | 377,9 | 41,05 |
| на комплектование | 0 | 0 | 0 | 24,0 |
| на подписку периодики | 0 | 0 | 0 | 24,0 |
| на приобретение оборудования, мебели | 0 | 0 | 0 | 75,0 |
| Израсходовано (на комплектование и подписку) | 818,0 | 365,8 | 1330,07 | 1220,49 |
| на комплектование | 455,0 | 44,2 | 888,64 | 827,47 |
| на подписку периодики | 363,0 | 321,6 | 441,43 | 390,02 |

МБУ «Централизованная библиотечная система Купинского района»

| Общие сведения о библиотечной работе | 2019 | 2020 | 2021 | 2022 |
|---|---------------|--------------|----------------|---------------|
| Общее число библиотек | 29 | 29 | 29 | 29 |
| Число пользователей (тыс. чел.) | 11,5 | 8,7 | 11,4 | 13,2 |
| Число посещений (тыс. чел.) | 120,4 | 66,7 | 111,1 | 154,9 |
| Поступило документов (тыс. экз.) | 5,5 | 2,6 | 5,89 | 6,46 |
| Выбыло документов (тыс. экз.) | 2,6 | 12,63 | 3,83 | 2,14 |
| Библиотечный фонд (тыс. экз.) | 296,1 | 286,03 | 288,1 | 292,42 |
| Выдано документов (тыс. экз.) | 233,2 | 152,63 | 226,78 | 266,79 |
| Общее число библиотечных пунктов | 8 | 13 | 20 | 27 |
| Число библиотек, имеющих ПК | 16 | 20 | 26 | 25 |
| Число ПК | 50 | 44 | 53 | 54 |
| Объем электронного каталога (тыс. записей) | 80,6 | 85 | 89,4 | 93,9 |
| Численность библиотечных работников (чел.) | 39 | 44 | 47 | 48 |
| Поступило средств – всего (тыс. руб.) | 1319,0 | 399,5 | 31844,4 | 5675,0 |
| Федеральный бюджет | 97,6 | 22 | 358,4 | 373,9 |
| на комплектование фонда (книги/подписка) | 19,9 | | 358,4 | 273,9 |
| на подключение к Интернет | 77,7 | 22 | 0 | 0 |
| Областной бюджет (ГП) | 541,8 | 26 | 7071,7 | 429,7 |
| на комплектование фонда | 365,1 | | 905 | 425,5 |
| на приобретение оборудования | 176,7 | 26 | 1653,5 | 4,2 |
| на ремонт помещений | 0,0 | 0 | 2797,6 | 0 |
| Местный бюджет | 679,5 | 321,5 | 24414,3 | 288,0 |
| Комплектование (всего): | 180,9 | 88,5 | 272,9 | 12,1 |
| на книги | 1,3 | 0 | 12,1 | 12,1 |
| на подписку периодики | 179,6 | 88,5 | 260,8 | 0 |
| Приобретение оборудования | 11,9 | 4,0 | 0 | 1,8 |
| Ремонт помещений | 486,7 | 229 | 1717,4 | 0 |
| Спонсорские средства: | 0,1 | 30,0 | 0 | 5,0 |
| на книги | 0,1 | 30,0 | 0 | 5,0 |
| Израсходовано (на комплектование и подписку) | 565,9 | 118,5 | 1546,1 | 821,2 |
| на комплектование | 386,3 | 30,0 | 1279,2 | 711,5 |
| на подписку периодики | 179,6 | 88,5 | 266,9 | 109,7 |

**МКУК «Централизованная библиотечная система
Кыштовского района»**

| Общие сведения о библиотечной работе | 2019 | 2020 | 2021 | 2022 |
|---|----------------|-------------|----------------|--------------|
| Общее число библиотек | 25 | 25 | 25 | 25 |
| Число пользователей (тыс. чел.) | 6,5 | 6,2 | 7,76 | 8,2 |
| Число посещений (тыс. чел.) | 71,4 | 40,4 | 70,7 | 80,9 |
| Поступило документов (тыс. экз.) | 1,5 | 0,45 | 2,55 | 2,5 |
| Выбыло документов (тыс. экз.) | 2,4 | 2,13 | 8,82 | 15,7 |
| Библиотечный фонд (тыс. экз.) | 155,1 | 153,7 | 145,86 | 131,2 |
| Выдано документов (тыс. экз.) | 123,1 | 78,5 | 111,62 | 116,8 |
| Общее число библиотечных пунктов | 6 | 6 | 7 | 7 |
| Число библиотек, имеющих ПК | 18 | 23 | 24 | 24 |
| Число ПК | 36 | 35 | 38 | 39 |
| Объем электронного каталога (тыс. записей) | 39 | 68,5 | 43,1 | 46,5 |
| Численность библиотечных работников (чел.) | 37 | 40 | 38 | 38 |
| Поступило средств – всего (тыс. руб.) | 15440,3 | 57,3 | 19555,2 | 874,3 |
| Федеральный бюджет | 7,5 | 26,0 | 99,7 | 99,3 |
| на комплектование фонда (книги/подписка) | 7,5 | | 99,7 | 99,3 |
| на подключение к Интернет | 0 | 26,0 | 0 | 0 |
| Областной бюджет (ГП) | 134,6 | 0 | 154,5 | 469,6 |
| на комплектование фонда | 134,6 | 0 | 154,5 | 154,4 |
| на приобретение оборудования | 0 | 0 | 0 | 315,2 |
| на ремонт помещений | 0 | 0 | 0 | 0 |
| Местный бюджет | 136,5 | 31,3 | 600,5 | 305,4 |
| Комплектование (всего): | 78,5 | 31,3 | 83,63 | 105,4 |
| на книги | 0,5 | 0 | 2,5 | 2,6 |
| на подписку периодики | 78,0 | 31,3 | 81,0 | 102,8 |
| Приобретение оборудования | 58,0 | 0 | 116,1 | 0 |
| Ремонт помещений | 0 | 0 | 400,8 | 200 |
| Израсходовано (на комплектование и подписку) | 220,6 | 31,3 | 337,8 | 359,1 |
| на комплектование | 142,6 | 0 | 256,8 | 256,3 |
| на подписку периодики | 78,0 | 31,3 | 81,0 | 102,8 |

МКУК «Маслянинская централизованная библиотечная система»

| Общие сведения о библиотечной работе | 2019 | 2020 | 2021 | 2022 |
|---|--------------|--------------|----------------|----------------|
| Общее число библиотек | 22 | 22 | 22 | 22 |
| Число пользователей (тыс. чел.) | 14,8 | 10,4 | 14,29 | 16,6 |
| Число посещений (тыс. чел.) | 148 | 93,9 | 118,93 | 153,93 |
| Поступило документов (тыс. экз.) | 8,7 | 3,44 | 3,77 | 6,74 |
| Выбыло документов (тыс. экз.) | 13,1 | 15,29 | 25,05 | 16,02 |
| Библиотечный фонд (тыс. экз.) | 271,1 | 259,28 | 237,99 | 228,72 |
| Выдано документов (тыс. экз.) | 318,1 | 170,49 | 273,95 | 294,02 |
| Общее число библиотечных пунктов | 35 | 36 | 116 | 50 |
| Число библиотек, имеющих ПК | 22 | 22 | 22 | 22 |
| Число ПК, в библиотеках | 52 | 53 | 54 | 59 |
| Объем электронного каталога (тыс. записей) | 121,8 | 127,2 | 120,47 | 125,57 |
| Численность библиотечных работников (чел.) | 38 | 38 | 40 | 41 |
| Поступило средств – всего (тыс. руб.) | 534,7 | 481,4 | 22670,5 | 15697,6 |
| Федеральный бюджет | 16,6 | 100,0 | 338,4 | 10237,6 |
| на комплектование фонда (книги/подписка) | 16,6 | 0 | 238,4 | 1566,44 |
| Областной бюджет (ГП) | 354,6 | 0 | 413,4 | 1909,2 |
| на комплектование фонда | 304,6 | 0 | 369,4 | 369,2 |
| на приобретение оборудования | 0 | 0 | 44,0 | 0 |
| на ремонт помещений | 50,0 | 0 | 0 | 1540 |
| Местный бюджет | 156,5 | 381,4 | 21906,2 | 3300,2 |
| Комплектование (всего): | 136,0 | 214,0 | 178,4 | 178,4 |
| на книги | 1,1 | 15,0 | 44,4 | 32 |
| на подписку периодики | 134,9 | 199,0 | 134,0 | 156,9 |
| Приобретение оборудования | 10,0 | 167,4 | 38,7 | 16,9 |
| Ремонт помещений | 10,5 | 0 | 0 | 768,3 |
| Спонсорские средства | 7,0 | 0 | 0 | 0 |
| на периодику | 7,0 | 0 | 0 | 0 |
| Израсходовано (на комплектование и подписку) | 470,2 | 214,0 | 796,2 | 2154,9 |
| на комплектование | 322,3 | 15,0 | 652,2 | 1965,3 |
| на подписку периодики | 147,9 | 199,0 | 144,0 | 156,9 |

МКУК «Мошковская районная централизованная библиотечная система»

| Общие сведения о библиотечной работе | 2019 | 2020 | 2021 | 2022 |
|---|---------------|----------------|----------------|---------------|
| Общее число библиотек | 29 | 29 | 29 | 29 |
| Число пользователей (тыс. чел.) | 20,9 | 14,5 | 20,6 | 20,6 |
| Число посещений (тыс. чел.) | 194,8 | 135,3 | 240,05 | 251,6 |
| Поступило документов (тыс. экз.) | 10,0 | 5,6 | 5,9 | 7,1 |
| Выбыло документов (тыс. экз.) | 3,5 | 3,3 | 5,4 | 5,5 |
| Библиотечный фонд (тыс. экз.) | 123,0 | 125,3 | 125,7 | 127,3 |
| Выдано документов (тыс. экз.) | 412,8 | 236,25 | 413,8 | 414,1 |
| Общее число библиотечных пунктов | 13 | 14 | 16 | 14 |
| Число библиотек, имеющих ПК | 29 | 29 | 29 | 29 |
| Число ПК | 76 | 85 | 87 | 87 |
| Объем электронного каталога (тыс. записей) | 48,2 | 52,2 | 56,1 | 62,1 |
| Численность библиотечных работников (чел.) | 62 | 60 | 59 | 68 |
| Поступило средств – всего (тыс. руб.) | 2471,8 | 11407 | 39089,5 | 4815,2 |
| Федеральный бюджет | 8,4 | 10100,0 | 516,2 | 531,7 |
| на комплектование фонда (книги/подписка) | 8,4 | 1118,5 | 416,2 | 531,7 |
| Областной бюджет (ГП) | 1564,3 | 0 | 688,9 | 527,5 |
| на комплектование фонда | 564,3 | 0 | 644,9 | 527,5 |
| на приобретение оборудования | 100,0 | 0 | 44,0 | 0 |
| на ремонт помещений | 900,0 | 0 | 0 | 0 |
| Местный бюджет | 859,8 | 1307,1 | 38571,7 | 1134,0 |
| Комплектование (всего): | 307,0 | 163,3 | 535,7 | 750,9 |
| на книги | 17,0 | | 200,0 | 418,8 |
| на подписку периодики | 290,0 | 163,3 | 310,7 | 332,1 |
| Приобретение оборудования | 235,0 | 54,7 | 26,7 | 129,1 |
| Ремонт помещений | 317,8 | 697,2 | 509,6 | 170,0 |
| Спонсорские средства (всего), из них: | 39,3 | | 130,1 | 84,0 |
| на проведение мероприятий | 39,3 | | | 84,0 |
| на ремонт помещений | | | 83,2 | |
| Израсходовано (на комплектование и подписку) | 879,7 | 1281,8 | 1596,8 | 1810,1 |
| на комплектование | 589,7 | 1118,5 | 1286,1 | 1478,0 |
| на подписку периодики | 290,0 | 290,0 | 310,7 | 332,1 |

МКУ Новосибирского района «Централизованная библиотечная система»

| Общие сведения о библиотечной работе | 2019 | 2020 | 2021 | 2022 |
|---|---------------|---------------|----------------|----------------|
| Общее число библиотек | 35 | 35 | 35 | 35 |
| Число пользователей (тыс. чел.) | 21,9 | 18,9 | 21,99 | 22,7 |
| Число посещений (тыс. чел.) | 233,9 | 194,4 | 253,22 | 249,2 |
| Поступило документов (тыс. экз.) | 29,7 | 20,01 | 19,51 | 20,7 |
| Выбыло документов (тыс. экз.) | 37,2 | 34,57 | 30,61 | 17,4 |
| Библиотечный фонд (тыс. экз.) | 366,4 | 351,88 | 340,78 | 344,06 |
| Выдано документов (тыс. экз.) | 456,5 | 347,95 | 443,81 | 483,99 |
| Общее число библиотечных пунктов | 1 | 5 | 38 | 46 |
| Число библиотек, имеющих ПК | 35 | 35 | 35 | 34 |
| Число ПК в библиотеках | 125 | 108 | 107 | 112 |
| Объем электронного каталога (тыс. записей) | 82,6 | 84,22 | 86,01 | 88,19 |
| Численность библиотечных работников (чел.) | 53 | 53 | 57 | 55 |
| Поступило средств – всего (тыс. руб.) | 9878,1 | 2315,5 | 40991,6 | 6447,73 |
| Федеральный бюджет | 5092,1 | 100,0 | 1600,8 | 2128,11 |
| на комплектование фонда (книги/подписка) | 800,6 | 0 | 1526,4 | 2019,01 |
| на приобретение оборудования | 3001,1 | 100,0 | 0 | 109,1 |
| на повышение квалификации | 9,0 | 0 | 0 | 0 |
| на ремонт помещений | 929,3 | 0 | 0 | 0 |
| прочее | 352,1 | 0 | 0 | 0 |
| Областной бюджет (ГП) | 1771,6 | 150,0 | 4954,3 | 2279,57 |
| на комплектование фонда | 1691,6 | | 2325,9 | 2002,77 |
| на приобретение оборудования | 80,0 | 150,0 | 111,0 | 276,8 |
| на ремонт помещений | 0 | 0 | 0 | 0 |
| Местный бюджет | 3014,4 | 2065,5 | 34436,5 | 2017,41 |
| Комплектование (всего): | 1128,1 | 1321,9 | 1281,6 | 1274,11 |
| на книги | 263,7 | 487,9 | 463,1 | 546,24 |
| на подписку периодики | 864,3 | 849,8 | 818,5 | 727,87 |
| Приобретение оборудования | 283,4 | 663,6 | 641,5 | 241,8 |
| Ремонт помещений | 1602,9 | 80,0 | 152,8 | 501,5 |
| Спонсорские средства, из них: | 0 | 0 | 10,2 | 22,64 |
| на подписку периодики | 0 | 0 | 10,2 | 22,64 |
| Израсходовано (на комплектование и подписку) | 3620,2 | 1337,6 | 5144,1 | 5318,53 |
| на комплектование | 2755,9 | 487,9 | 4315,3 | 4568,02 |
| на подписку периодики | 864,3 | 849,8 | 828,8 | 750,51 |

МКУ «Централизованная библиотечная система города Оби»

| Общие сведения о библиотечной работе | 2019 | 2020 | 2021 | 2022 |
|---|---------------|--------------|----------------|---------------|
| Общее число библиотек | 4 | 4 | 4 | 4 |
| Число пользователей (тыс. чел.) | 6 | 4,6 | 6,13 | 6,2 |
| Число посещений (тыс. чел.) | 54,4 | 78,5 | 51,6 | 58,2 |
| Поступило документов (тыс. экз.) | 4,1 | 2,53 | 4,3 | 3,0 |
| Выбыло документов (тыс. экз.) | 3,6 | 3,91 | 2,75 | 5,5 |
| Библиотечный фонд (тыс. экз.) | 52,8 | 51,43 | 52,98 | 50,4 |
| Выдано документов (тыс. экз.) | 129,2 | 82,67 | 114,24 | 127,5 |
| Общее число библиотечных пунктов | 2 | 2 | 2 | 2 |
| Число библиотек, имеющих ПК | 4 | 4 | 4 | 4 |
| Число ПК | 24 | 24 | 24 | 25 |
| Объем электронного каталога (тыс. записей) | 45,1 | 56,8 | 47,9 | 48,5 |
| Численность библиотечных работников (чел.) | 13 | 14 | 22 | 22 |
| Поступило средств – всего (тыс. руб.) | 1072,7 | 660,0 | 14972,8 | 6304,0 |
| Федеральный бюджет | 20,8 | 0 | 177,5 | 305,5 |
| на комплектование фонда (книги/подписка) | 20,8 | 0 | 177,5 | 305,5 |
| Областной бюджет (ГП) | 380,5 | 60,0 | 4049,9 | 1819,9 |
| на комплектование фонда | 380,5 | 0 | 438,7 | 474,8 |
| на приобретение оборудования | 0 | 60,0 | 71,0 | 290,0 |
| на ремонт помещений | 0 | 600,0 | 0 | 0 |
| Местный бюджет | 671,4 | 600,0 | 10383,4 | 4178,6 |
| Комплектование (всего): | 601,4 | 350,0 | 612,0 | 298,9 |
| <i>на книги</i> | 351,4 | 250,0 | 362,0 | 48,9 |
| <i>на подписку периодики</i> | 250,0 | 0 | 250,0 | 250,0 |
| Приобретение оборудования | 70,0 | 0 | 64,0 | 53,0 |
| Ремонт помещений | 0 | 0 | 0 | 0 |
| Израсходовано (на комплектование и подписку) | 1002,7 | 600,0 | 1228,2 | 1079,2 |
| на комплектование | 752,7 | 350,0 | 9782,0 | 829,2 |
| на подписку периодики | 250,0 | 250,0 | 250,0 | 250,0 |

МКУК «Ордынская централизованная библиотечная система»

| Общие сведения о библиотечной работе | 2019 | 2020 | 2021 | 2022 |
|---|---------------|--------------|---------------|---------------|
| Общее число библиотек | 29 | 29 | 29 | 29 |
| Число пользователей (тыс. чел.) | 19,8 | 15,3 | 19,8 | 19,9 |
| Число посещений (тыс. чел.) | 186,2 | 147,1 | 192,6 | 228,0 |
| Поступило документов (тыс. экз.) | 10,3 | 3,93 | 7,56 | 6,3 |
| Выбыло документов (тыс. экз.) | 10,5 | 4,67 | 6,1 | 12 |
| Библиотечный фонд (тыс. экз.) | 207,5 | 206,79 | 208,24 | 202,5 |
| Выдано документов (тыс. экз.) | 388,9 | 228,65 | 391,54 | 413,2 |
| Общее число библиотечных пунктов | 15 | 11 | 14 | 32 |
| Число библиотек, имеющих ПК | 29 | 29 | 29 | 29 |
| Число ПК | 91 | 75 | 95 | 97 |
| Объем электронного каталога (тыс. записей) | 88,9 | 91,7 | 95,39 | 99 |
| Численность библиотечных работников (чел.) | 54 | 52 | 54 | 53 |
| Поступило средств – всего (тыс. руб.) | 7455,8 | 600,0 | 1464,7 | 1812,1 |
| Федеральный бюджет | 5025,0 | 0 | 363,9 | 465,0 |
| на комплектование фонда (книги/подписка) | 956,7 | 0 | 363,9 | 465,0 |
| на повышение квалификации | 15,0 | 0 | 0 | 0 |
| на оборудование | 3145,4 | 0 | 0 | 0 |
| на ремонт помещений | 658,3 | 0 | 0 | 0 |
| прочее | 249,6 | 0 | 0 | 0 |
| Областной бюджет (ГП) | 464,1 | 0 | 563,9 | 461,3 |
| на комплектование фонда | 464,1 | 0 | 563,9 | 461,3 |
| на приобретение оборудования | 0 | 0 | 0 | 0 |
| на ремонт помещений | 0 | 0 | 0 | 0 |
| Местный бюджет | 1966,7 | 600,0 | 747,1 | 885,7 |
| Комплектование (всего): | 500,7 | 447,0 | 536,9 | 885,7 |
| <i>на книги</i> | 1,7 | 52,0 | 86,9 | 19,4 |
| <i>на подписку периодики</i> | 499,0 | 395,0 | 450,0 | 866,4 |
| Приобретение оборудования | 0 | 153,0 | 110,2 | 0 |
| Ремонт помещений | 1283,0 | 0 | 100,0 | 0 |
| прочее | 183,0 | 0 | 0 | 0 |
| Израсходовано (на комплектование и подписку) | 1921,5 | 447,0 | 1464,7 | 1812,1 |
| на комплектование | 1422,5 | 52,0 | 1014,7 | 945,7 |
| на подписку периодики | 499,0 | 395,0 | 450,0 | 866,4 |

МКУК «Централизованная библиотечная система» Северного района

| Общие сведения о библиотечной работе | 2019 | 2020 | 2021 | 2022 |
|---|--------------|--------------|--------------|---------------|
| Общее число библиотек | 16 | 16 | 16 | 16 |
| Число пользователей (тыс. чел.) | 6,7 | 6,1 | 6,1 | 6,1 |
| Число посещений (тыс. чел.) | 81,3 | 52,8 | 81,8 | 106,5 |
| Поступило документов (тыс. экз.) | 4,7 | 3,25 | 3,4 | 2,7 |
| Выбыло документов (тыс. экз.) | 2,3 | 4,7 | 7,5 | 5,9 |
| Библиотечный фонд (тыс. экз.) | 112,6 | 111,19 | 107,0 | 104,0 |
| Выдано документов (тыс. экз.) | 218,7 | 122,1 | 168,3 | 163,0 |
| Общее число библиотечных пунктов | 5 | 3 | 3 | 3 |
| Число библиотек, имеющих ПК | 16 | 16 | 16 | 16 |
| Число ПК | 56 | 46 | 46 | 46 |
| Объем электронного каталога (тыс. записей) | 51,2 | 53,7 | 55,2 | 58,9 |
| Численность библиотечных работников (чел.) | 32 | 31 | 29 | 30 |
| Поступило средств – всего (тыс. руб.) | 429,9 | 465,9 | 119,2 | 1970,3 |
| Федеральный бюджет | 6,6 | 119,6 | 119,2 | 92,6 |
| на комплектование фонда (книги/подписка) | 6,6 | 0 | 0 | 92,6 |
| на подключение к Интернет | 0 | 119,6 | 0 | 0 |
| Областной бюджет (ГП) | 123,5 | 0 | 118,0 | 116,7 |
| на комплектование фонда | 123,5 | 0 | 118,0 | 116,7 |
| на приобретение оборудования | 0 | 0 | 0 | 0 |
| на ремонт помещений | 0 | 0 | 0 | 0 |
| Местный бюджет | 299,8 | 346,3 | 371,6 | 1733,0 |
| Комплектование (всего): | 299,8 | 334,8 | 329,6 | 350,0 |
| на книги | 67,4 | 60,0 | 70,0 | 70,0 |
| на подписку периодики | 232,4 | 274,8 | 259,6 | 280,0 |
| Приобретение оборудования | 0 | 11,5 | 42,0 | 40,0 |
| Ремонт помещений | 0 | 0 | 0 | 0 |
| Израсходовано (на комплектование и подписку) | 430,0 | 334,8 | 566,8 | 586,6 |
| на комплектование | 197,5 | 60,0 | 307,2 | 306,6 |
| на подписку периодики | 232,4 | 274,8 | 259,6 | 280,0 |

МБУК «Сузунская централизованная библиотечная система»

| Общие сведения о библиотечной работе | 2019 | 2020 | 2021 | 2022 |
|---|----------------|---------------|----------------|---------------|
| Общее число библиотек | 24 | 24 | 24 | 24 |
| Число пользователей (тыс. чел.) | 15,4 | 14,4 | 15,07 | 15,38 |
| Число посещений (тыс. чел.) | 143,8 | 187,4 | 168,19 | 168,45 |
| Поступило документов (тыс. экз.) | 11,4 | 3,99 | 8,11 | 5,5 |
| Выбыло документов (тыс. экз.) | 24,7 | 11,98 | 19,97 | 7,9 |
| Библиотечный фонд (тыс. экз.) | 248,3 | 240,33 | 228,47 | 226,1 |
| Выдано документов (тыс. экз.) | 297,2 | 231,61 | 275,74 | 283,4 |
| Общее число библиотечных пунктов | 16 | 23 | 11 | 17 |
| Число библиотек, имеющих ПК | 24 | 24 | 24 | 24 |
| Число ПК | 60 | 60 | 66 | 65 |
| Объем электронного каталога (тыс. записей) | 111,2 | 115,7 | 118,78 | 121,6 |
| Численность библиотечных работников (чел.) | 41 | 42 | 44 | 42 |
| Поступило средств – всего (тыс. руб.) | 13877,6 | 1067,0 | 34582,3 | 7034,1 |
| Федеральный бюджет | 10041,8 | 0 | 418,7 | 317,7 |
| на комплектование фонда (книги/подписка) | 2002,7 | 0 | 318,7 | 317,7 |
| на подключение к Интернет | 19,4 | 0 | 0 | 0 |
| на ремонт помещений | 1475,7 | 0 | 0 | 0 |
| на повышение квалификации | 30,0 | 0 | 0 | 0 |
| на приобретение оборудования | 6199,7 | 0 | 100,0 | 0 |
| прочее | 314,3 | 0 | 0 | 0 |
| Областной бюджет (ГП) | 627,9 | 0 | 5537,9 | 493,6 |
| на комплектование фонда | 433,8 | 0 | 1481,4 | 0 |
| на приобретение оборудования | 44,2 | 0 | 44 | 0 |
| на ремонт помещений | 149,9 | 0 | 416,99 | 0 |
| Местный бюджет | 3207,9 | 1067,0 | 31401,4 | 6222,8 |
| Комплектование (всего): | 461,3 | 622,5 | 748,85 | 1151 |
| на книги | 2,8 | 74,6 | 189,58 | 568,4 |
| на подписку периодики | 448,5 | 458,7 | 458,04 | 489,2 |
| на электронные ресурсы | 10,0 | 89,2 | 101,23 | 93,4 |
| Приобретение оборудования | | 53,3 | 25,65 | 758,9 |
| Ремонт помещений | 2746,6 | 373,2 | 78,8 | 629,6 |
| Платные услуги | 19,7 | 18,0 | 0 | 5,7 |
| Спонсорские средства (всего), из них: | 60,0 | 0 | 0 | 7034,1 |
| на комплектование (всего), из них | 60,0 | 0 | 0 | 0 |
| на книги | | 0 | 0 | 7034,1 |
| на подписку периодики | 60,0 | 0 | 0 | 0 |
| Израсходовано (на комплектование и подписку) | 2897,8 | 533,3 | 2549,0 | 1917,0 |
| на комплектование | 2449,3 | 74,6 | 1989,68 | 1473,1 |
| на подписку периодики | 448,5 | 458,7 | 458,04 | 489,2 |

РМКУК «Татарская централизованная библиотечная система»

| Общие сведения о библиотечной работе | 2019 | 2020 | 2021 | 2022 |
|---|--------------|--------------|------------------|----------------|
| Общее число библиотек | 34 | 34 | 34 | 34 |
| Число пользователей (тыс. чел.) | 25,6 | 20 | 24,78 | 25,1 |
| Число посещений (тыс. чел.) | 265,9 | 177,9 | 23,59 | 253,9 |
| Поступило документов (тыс. экз.) | 3,8 | 0,7 | 3,7 | 3,18 |
| Выбыло документов (тыс. экз.) | 17,7 | 18,14 | 5,14 | 15,61 |
| Библиотечный фонд (тыс. экз.) | 281,4 | 264,04 | 262,59 | 245,1 |
| Выдано документов (тыс. экз.) | 565 | 369,68 | 508,4 | 561,34 |
| Общее число библиотечных пунктов | 31 | 31 | 31 | 30 |
| Число библиотек, имеющих ПК | 29 | 29 | 30 | 34 |
| Число ПК | 66 | 66 | 66 | 40 |
| Объем электронного каталога (тыс. записей) | 73,8 | 77,2 | 77,44 | 245,1 |
| Численность библиотечных работников (чел.) | 52 | 53 | 51 | 50 |
| Поступило средств – всего (тыс. руб.) | 735,9 | | 973,8 | 5198,1 |
| Федеральный бюджет | 46,8 | 139,8 | 378,2 | 376,98 |
| на комплектование фонда (книги/подписка) | 27,4 | | 378,2 | 376,98 |
| на подключение к Интернет | 19,4 | 139,8 | 0 | 0 |
| Областной бюджет (ГП) | 542,2 | 0 | 586,1 | 585,83 |
| на комплектование фонда | 498,0 | 0 | 586,1 | 585,83 |
| на приобретение оборудования | 0 | 0 | 0 | 0 |
| на подключение к Интернет | 44,2 | 0 | 0 | 0 |
| Местный бюджет | 146,9 | 165,3 | 143891,84 | 678,17 |
| Комплектование (всего): | 146,9 | 165,3 | | 468,69 |
| на книги | 1,9 | | 9391,5 | 468,69 |
| на подписку периодики | 145,0 | 165,3 | 134500,34 | 209,48 |
| Приобретение оборудования | 0 | 0 | 52,4 | 206,2 |
| Ремонт помещений | 0 | 0 | 500,0 | 623,98 |
| Израсходовано (на комплектование и подписку) | 672,3 | 165,3 | 1108,3 | 1640,98 |
| на комплектование | 527,3 | 0 | 973,8 | 1431,5 |
| на подписку периодики | 145,0 | 165,3 | 134500,34 | 209,48 |

МБУК «Тогучинская централизованная библиотечная система»*

| Общие сведения о библиотечной работе | 2019 | 2020 | 2021 | 2022 |
|---|---------------|--------------|----------------|---------------|
| Общее число библиотек | 37 | 37 | 37 | 37 |
| Число пользователей (тыс. чел.) | 28,3 | 21,9 | 22,98 | 26,4 |
| Число посещений (тыс. чел.) | 307,5 | 244,5 | 259,54 | 292,9 |
| Поступило документов (тыс. экз.) | 9,7 | 5,38 | 3,87 | 10,8 |
| Выбыло документов (тыс. экз.) | 65,1 | 23,37 | 16,1 | 19,1 |
| Библиотечный фонд (тыс. экз.) | 319,5 | 301,51 | 259,72 | 280,6 |
| Выдано документов (тыс. экз.) | 575,4 | 405,15 | 508,95 | 498,33 |
| Общее число библиотечных пунктов | 17 | 15 | 15 | 16 |
| Число библиотек, имеющих ПК | 37 | 35 | 35 | 37 |
| Число ПК | 90 | 90 | 90 | 87 |
| Объем электронного каталога (тыс. записей) | 108,6 | 113 | 120,38 | 126,5 |
| Численность библиотечных работников (чел.) | 64 | 61 | 67 | 62 |
| Поступило средств – всего (тыс. руб.)* | 2027,3 | 396,7 | 38839,7 | 6704,5 |
| Федеральный бюджет | 273,7 | 0 | 709,7 | 551,7 |
| на комплектование фонда (книги/подписка) | 51,1 | 0 | 709,7 | 551,7 |
| на подключение к Интернет | 222,6 | 0 | 0 | 0 |
| Областной бюджет (ГП) | 724,8 | 0 | 701,7 | 1216,7 |
| на комплектование фонда | 724,8 | 0 | 701,7 | 1110,7 |
| на приобретение оборудования | 0 | 0 | 0 | 106,0 |
| на ремонт помещений | 0 | 0 | 0 | 0 |
| Местный бюджет | 968,8 | 396,7 | 720,5 | 189,0 |
| Комплектование (всего): | 404,7 | 396,7 | 425,5 | 189,0 |
| на книги | 102,7 | 100,0 | 128,8 | 28,4 |
| на подписку периодики | 302,0 | 296,7 | 296,7 | 160,6 |
| Приобретение оборудования | 564,1 | 0 | 295,0 | 0 |
| Ремонт помещений | 0 | 0 | 0 | 0 |
| Спонсорские средства: | 60,0 | 0 | 0 | 0 |
| на подписку периодики | 60,0 | 0 | 0 | 0 |
| Израсходовано (на комплектование и подписку) | 1080,6 | 396,7 | 1836,9 | 1851,4 |
| на комплектование | 778,6 | 100,0 | 1540,2 | 1690,8 |
| на подписку периодики | 302,0 | 296,7 | 296,7 | 160,6 |

* Два городских филиала не входят в состав ЦБС.

МКУК «Убинская централизованная библиотечная система»

| Общие сведения о библиотечной работе | 2019 | 2020 | 2021 | 2022 |
|---|---------------|---------------|----------------|---------------|
| Общее число библиотек | 19 | 19 | 19 | 19 |
| Число пользователей (тыс. чел.) | 8,5 | 7 | 8,32 | 8,39 |
| Число посещений (тыс. чел.) | 87,7 | 68,6 | 104,4 | 114,84 |
| Поступило документов (тыс. экз.) | 13,4 | 9,32 | 8,76 | 11,06 |
| Выбыло документов (тыс. экз.) | 4,0 | 4,4 | 6,02 | 21,72 |
| Библиотечный фонд (тыс. экз.) | 103,5 | 108,38 | 111,12 | 100,47 |
| Выдано документов (тыс. экз.) | 184,9 | 153,16 | 183,27 | 186,91 |
| Общее число библиотечных пунктов | 15 | 15 | 15 | 14 |
| Число библиотек, имеющих ПК | 19 | 19 | 19 | 19 |
| Число ПК | 45 | 45 | 56 | 61 |
| Объем электронного каталога (тыс. записей) | 47 | 50,18 | 52,84 | 56,4 |
| Численность библиотечных работников (чел.) | 32 | 33 | 36 | 36 |
| Поступило средств – всего (тыс. руб.) | 2003,9 | 1435,0 | 19510,9 | 3186,5 |
| Федеральный бюджет | 13,5 | 71,8 | 139,9 | 180,6 |
| на комплектование фонда (книги/подписка) | 13,5 | 0 | 139,9 | 180,6 |
| на подключение к Интернет | 0 | 71,8 | 0 | 0 |
| Областной бюджет (ГП) | 274,0 | 0 | 216,9 | 179,2 |
| на комплектование фонда | 186,2 | 0 | 216,9 | 179,2 |
| на приобретение оборудования | 0 | 0 | 0 | 0 |
| на ремонт помещений | 87,8 | 0 | 0 | 0 |
| Местный бюджет | 1716,4 | 1363,2 | 19489,3 | 2826,6 |
| Комплектование (всего): | 1267,8 | 1113,2 | 1167,43 | 1226,7 |
| <i>на книги</i> | 678,0 | 500,0 | 551,81 | 596,8 |
| <i>на подписку периодики</i> | 589,8 | 613,2 | 615,62 | 629,9 |
| Приобретение оборудования | 393,0 | 250,0 | 450,0 | 400,0 |
| Ремонт помещений | 55,6 | 0 | 50,0 | 489,27 |
| Спонсорские средства (всего), из них: | 0 | 0 | 0 | 710,7 |
| <i>на комплектование (всего), из них:</i> | 0 | 0 | 0 | 710,7 |
| <i>на книги</i> | 0 | 0 | 0 | 710,7 |
| Израсходовано (на комплектование и подписку) | 1467,5 | 1113,2 | 1602,76 | 2297,2 |
| на комплектование | 877,7 | 500,0 | 987,16 | 1667,3 |
| на подписку периодики | 589,8 | 613,2 | 615,6 | 629,9 |

МБУК «Централизованная библиотечная система Усть-Таркского района»

| Общие сведения о библиотечной работе | 2019 | 2020 | 2021 | 2022 |
|---|--------------|--------------|----------------|---------------|
| Общее число библиотек | 16 | 16 | 16 | 16 |
| Число пользователей (тыс. чел.) | 7,9 | 6,9 | 7,88 | 8,6 |
| Число посещений (тыс. чел.) | 99,7 | 67,3 | 108,16 | 118,3 |
| Поступило документов (тыс. экз.) | 5,2 | 3,64 | 3,01 | 9,4 |
| Выбыло документов (тыс. экз.) | 9,2 | 8,82 | 7,29 | 18,4 |
| Библиотечный фонд (тыс. экз.) | 234,0 | 228,8 | 224,54 | 215,5 |
| Выдано документов (тыс. экз.) | 207,8 | 165,7 | 207,8 | 188,1 |
| Общее число библиотечных пунктов | 14 | 9 | 8 | 5 |
| Число библиотек, имеющих ПК | 16 | 15 | 15 | 15 |
| Число ПК | 34 | 28 | 18 | 35 |
| Объем электронного каталога (тыс. записей) | 65,1 | 72,3 | 58,6 | 94,2 |
| Численность библиотечных работников (чел.) | 24 | 24 | 24 | 24 |
| Поступило средств – всего (тыс. руб.) | 238,9 | 183,8 | 12933,0 | 2003,4 |
| Федеральный бюджет | 154,2 | 10,7 | 111,0 | 110,6 |
| на комплектование фонда (книги/подписка) | 154,2 | 0 | 111,0 | 110,6 |
| на подключение к Интернет | 0 | 10,7 | 0 | 0 |
| Областной бюджет (ГП) | 2,3 | 13,1 | 172,0 | 171,9 |
| на комплектование фонда | 2,3 | | 172,0 | 171,9 |
| на приобретение оборудования | 0 | 13,1 | 0 | 0 |
| на ремонт помещений | 0 | 0 | 0 | 0 |
| Местный бюджет | 82,4 | 0,0 | 449,6 | 1549,2 |
| Комплектование (всего): | 82,4 | 0 | 188,9 | 108,6 |
| <i>на книги</i> | 0,6 | 0 | 85,8 | 3,7 |
| <i>на подписку периодики</i> | 81,8 | 0 | 103,1 | 104,9 |
| Приобретение оборудования | 0 | 0 | 260,7 | 150 |
| Ремонт помещений | 0 | 0 | 0 | 0 |
| Спонсорские средства (всего), из них: | 0 | 160,0 | 0 | 171,5 |
| <i>на комплектование (всего) из них:</i> | 0 | 160,0 | 0 | 0 |
| <i>на книги</i> | 0 | 66,0 | 0 | 0 |
| <i>на подписку периодики</i> | 0 | 94,0 | 0 | 0 |
| <i>на приобретение оборудования, мебели</i> | 0 | 0 | 0 | 171,5 |
| Израсходовано (на комплектование и подписку) | 238,9 | 160,0 | 471,9 | 606,1 |
| на комплектование | 157,1 | 66,0 | 368,8 | 286,2 |
| на подписку периодики | 81,8 | 94,0 | 103,1 | 319,9 |

МБУ «Чановская централизованная библиотечная система»

| Общие сведения о библиотечной работе | 2019 | 2020 | 2021 | 2022 |
|---|--------------|--------------|----------------|---------------|
| Общее число библиотек | 27 | 27 | 27 | 27 |
| Число пользователей (тыс. чел.) | 12,5 | 11,9 | 11,6 | 11,9 |
| Число посещений (тыс. чел.) | 132,2 | 116,9 | 135,2 | 170,9 |
| Поступило документов (тыс. экз.) | 6,1 | 3,88 | 6,45 | 5,94 |
| Выбыло документов (тыс. экз.) | 14,8 | 13,2 | 16,87 | 18,34 |
| Библиотечный фонд (тыс. экз.) | 200,8 | 191,44 | 181,1 | 168,62 |
| Выдано документов (тыс. экз.) | 293,7 | 208,72 | 219,1 | 231,21 |
| Общее число библиотечных пунктов | 24 | 24 | 24 | 25 |
| Число библиотек, имеющих ПК | 27 | 27 | 27 | 27 |
| Число ПК в библиотеках | 78 | 75 | 89 | 89 |
| Объем электронного каталога (тыс. записей) | 73,3 | 77,67 | 2,91 | 2,91 |
| Численность библиотечных работников (чел.) | 41 | 42 | 37 | 41 |
| Поступило средств – всего (тыс. руб.) | 579,6 | 340,8 | 3574,3 | 4496,1 |
| Федеральный бюджет | 48,4 | 0 | 64,4 | 227,4 |
| на комплектование фонда (книги/подписка) | 16,6 | 0 | 64,4 | 227,4 |
| на подключение к Интернет | 31,8 | 0 | 0 | 0 |
| Областной бюджет (ГП) | 305,7 | 0 | 10581,8 | 457,5 |
| на комплектование фонда | 305,7 | 0 | 2545,7 | 383,6 |
| на приобретение оборудования | 0 | 0 | 1741,6 | 45,7 |
| на ремонт помещений | 0 | 0 | 2608,8 | 0 |
| Местный бюджет | 225,5 | 340,8 | 1205,3 | 3811,3 |
| Комплектование (всего): | 225,5 | 340,8 | 93,3 | 485,2 |
| на книги | 1,1 | 0 | 43,3 | 107,2 |
| на подписку периодики | 224,4 | 340,8 | 50,0 | 378,0 |
| Приобретение оборудования | 0 | 0 | 0 | 1,4 |
| Ремонт помещений | 0 | 0 | 1112,0 | 0 |
| Израсходовано (на комплектование и подписку) | 547,8 | 340,8 | 2753,4 | 1096,2 |
| на комплектование | 323,4 | 0 | 2703,4 | 718,2 |
| на подписку периодики | 224,4 | 340,8 | 50,0 | 378,0 |

МКУК «Черепановская централизованная библиотечная система»

| Общие сведения о библиотечной работе | 2019 | 2020 | 2021 | 2022 |
|---|--------------|--------------|----------------|---------------|
| Общее число библиотек | 26 | 26 | 26 | 26 |
| Число пользователей (тыс. чел.) | 31,4 | 22,2 | 22,2 | 29,8 |
| Число посещений (тыс. чел.) | 324,7 | 169,4 | 169,4 | 367,0 |
| Поступило документов (тыс. экз.) | 4,8 | 3,41 | 3,4 | 6,2 |
| Выбыло документов (тыс. экз.) | 9,4 | 7,33 | 7,3 | 4,7 |
| Библиотечный фонд (тыс. экз.) | 237,3 | 233,35 | 233,3 | 236,23 |
| Выдано документов (тыс. экз.) | 661,5 | 339,0 | 326,0 | 600,6 |
| Общее число библиотечных пунктов | 29 | 29 | 29 | 31 |
| Число библиотек, имеющих ПК | 25 | 25 | 25 | 26 |
| Число ПК в библиотеках | 75 | 75 | 75 | 76 |
| Объем электронного каталога (тыс. записей) | 63,3 | 67,7 | 67,7 | 74,92 |
| Численность библиотечных работников (чел.) | 52 | 51 | 62 | 65 |
| Поступило средств – всего (тыс. руб.) | 267,7 | 233,9 | 33507,4 | 4508,9 |
| Федеральный бюджет | 33,2 | 32,4 | 32,4 | 462,9 |
| на комплектование фонда (книги/подписка) | 33,2 | 0 | 0 | 462,9 |
| на подключение к Интернет | 0 | 32,4 | 32,4 | 0 |
| Областной бюджет (ГП) | 9,4 | 39,4 | 39,4 | 719,37 |
| на комплектование фонда | 9,4 | 0 | 0 | 719,37 |
| на приобретение оборудования | 0 | 39,4 | 39,4 | 0 |
| на ремонт помещений | 0 | 0 | 0 | 0 |
| Местный бюджет | 225,1 | 102,9 | 33379,4 | 4386,9 |
| Комплектование (всего): | 123,1 | 102,9 | 102,9 | 265,1 |
| на книги | 2,2 | 0 | 0 | 24,1 |
| на подписку периодики | 120,9 | 102,9 | 102,9 | 201,0 |
| Приобретение оборудования | 39,6 | 0 | 0 | 0 |
| Ремонт помещений | 0 | 0 | 0 | 0 |
| Спонсорские средства: | 62,4 | 59,2 | 59,2 | 55,8 |
| на подписку периодики | 0 | 59,2 | 59,2 | 0 |
| на приобретение оборудования | 62,4 | 0 | 0 | 4,6 |
| на ремонт помещений | 0 | 0 | 0 | 50,8 |
| Израсходовано (на комплектование и подписку) | 165,7 | 162,2 | 162,2 | 1447,4 |
| на комплектование | 44,8 | 59,2 | 59,2 | 1206,4 |
| на подписку периодики | 120,9 | 103,0 | 103,0 | 201,0 |

**МКУК «Централизованная библиотечная система
Чистоозерного района»**

| Общие сведения о библиотечной работе | 2019 | 2020 | 2021 | 2022 |
|---|--------------|--------------|----------------|----------------|
| Общее число библиотек | 23 | 23 | 23 | 23 |
| Число пользователей (тыс. чел.) | 11,2 | 7,6 | 11,2 | 11,3 |
| Число посещений (тыс. чел.) | 142,8 | 110,1 | 215,68 | 214,2 |
| Поступило документов (тыс. экз.) | 4,9 | 4,21 | 3,45 | 3,69 |
| Выбыло документов (тыс. экз.) | 7,0 | 13,3 | 6,95 | 14,07 |
| Библиотечный фонд (тыс. экз.) | 140,0 | 131,0 | 127,46 | 117,08 |
| Выдано документов (тыс. экз.) | 247,6 | 136,03 | 237,6 | 237,85 |
| Общее число библиотечных пунктов | 59 | 61 | 58 | 65 |
| Число библиотек, имеющих ПК | 23 | 23 | 23 | 23 |
| Число ПК в библиотеках | 57 | 57 | 57 | 46 |
| Объем электронного каталога (тыс. записей) | 63,4 | 63,3 | 62,05 | 65,52 |
| Численность библиотечных работников (чел.) | 43 | 43 | 43 | 42 |
| Поступило средств – всего (тыс. руб.) | 876,7 | 200,1 | 21142,8 | 1009,12 |
| Федеральный бюджет | 27,5 | 0 | 216,3 | 215,5 |
| на комплектование фонда (книги/подписка) | 27,5 | 0 | 216,3 | 215,5 |
| Областной бюджет (ГП) | 592,5 | 0 | 213,8 | 213,8 |
| на комплектование фонда | 226,3 | 0 | 213,8 | 213,8 |
| на приобретение оборудования | 366,2 | 0 | 0 | 0 |
| на ремонт помещений | 0 | 0 | 0 | 0 |
| Местный бюджет | 256,7 | 200,1 | 188,2 | 296,54 |
| Комплектование (всего): | 156,7 | 100,1 | 188,2 | 296,54 |
| на книги | 0,8 | 0 | 6,6 | 6,13 |
| на подписку периодики | 155,9 | 100,1 | 181,6 | 290,41 |
| Приобретение оборудования | 100,0 | 0 | 0 | 283,28 |
| Израсходовано (на комплектование и подписку) | 410,5 | 100,1 | 618,3 | 725,8 |
| на комплектование | 254,6 | | 436,7 | 435,43 |
| на подписку периодики | 155,9 | 100,1 | 181,6 | 290,41 |

МКУК «Чулымская централизованная библиотечная система»

| Общие сведения о библиотечной работе | 2019 | 2020 | 2021 | 2022 |
|---|----------------|---------------|----------------|---------------|
| Общее число библиотек | 23 | 23 | 23 | 23 |
| Число пользователей (тыс. чел.) | 14,5 | 10,2 | 13,9 | 13,5 |
| Число посещений (тыс. чел.) | 134,2 | 162,1 | 130,5 | 144,7 |
| Поступило документов (тыс. экз.) | 4 | 3,02 | 4,5 | 4,1 |
| Выбыло документов (тыс. экз.) | 8,7 | 12,13 | 10,4 | 8 |
| Библиотечный фонд (тыс. экз.) | 235,9 | 226,81 | 220,9 | 217,1 |
| Выдано документов (тыс. экз.) | 326,6 | 183,59 | 301,4 | 256,8 |
| Общее число библиотечных пунктов | 25 | 19 | 19 | 19 |
| Число библиотек, имеющих ПК | 20 | 20 | 20 | 19 |
| Число ПК в библиотеках | 54 | 50 | 54 | 55 |
| Объем электронного каталога (тыс. записей) | 92,1 | 94,2 | 99,3 | 103,0 |
| Численность библиотечных работников (чел.) | 53 | 53 | 52 | 53 |
| Поступило средств – всего (тыс. руб.) | 33499,0 | 2779,0 | 35857,0 | 3693,1 |
| Федеральный бюджет | 16,0 | 0 | 211,9 | 59,6 |
| на комплектование фонда (книги/подписка) | 16,0 | 0 | 211,9 | 59,6 |
| Областной бюджет (ГП) | 2800,0 | 1471,5 | 328,3 | 649,8 |
| на комплектование фонда | 286,0 | 0 | 328,3 | 479,8 |
| на приобретение оборудования | 150,0 | 0 | 0 | 170,0 |
| на ремонт помещений | 2364,0 | 1471,5 | 0 | 0 |
| Местный бюджет | 405,0 | 1307,5 | 447,6 | 1043,2 |
| Комплектование (всего): | 395,0 | 388,0 | 379,9 | 343,2 |
| на книги | 11,0 | 0 | 8,8 | 7,7 |
| на подписку периодики | 384,0 | 388,0 | 371,1 | 335,5 |
| Приобретение оборудования | 10,0 | 0 | 67,7 | 0 |
| Ремонт помещений | 0 | 919,5 | 0 | 700,0 |
| Израсходовано (на комплектование и подписку) (всего), из них | 697,0 | 388,0 | 920,1 | 882,5 |
| на комплектование | 313,0 | 0 | 549,1 | 547,1 |
| на подписку периодики | 384,0 | 388,0 | 371,1 | 335,5 |

ЕЖЕГОДНЫЙ ДОКЛАД О ДЕЯТЕЛЬНОСТИ
МУНИЦИПАЛЬНЫХ БИБЛИОТЕК
НОВОСИБИРСКОЙ ОБЛАСТИ в 2022 году

Дизайн обложки: *Е. В. Афанасьева*

Технический редактор *Е. О. Файзуллаева*

Подписано в печать 08.06.2023. Формат 60x84/8.
Усл. печ. л. 17,4. Печать цифровая. Тираж 12 экз. Заказ № 15586.

ГАУК НСО НГОНБ. 630007, г. Новосибирск, ул. Советская, 6
www.ngonb.ru

Отпечатано в ГАУК НСО НГОНБ.
630007, г. Новосибирск, ул. Советская, 6, ipro@nso.ru