

**Министерство культуры Пермского края
Пермская государственная ордена «Знак Почёта»
краевая универсальная библиотека им. А. М. Горького**



БИБЛИОТЕКА ГОРЬКОГО

центр знаний

**ЕЖЕГОДНЫЙ ДОКЛАД
О ДЕЯТЕЛЬНОСТИ
МУНИЦИПАЛЬНЫХ
БИБЛИОТЕК
ПЕРМСКОГО КРАЯ**

2022

**ПЕРМЬ
2023**

**Министерство культуры Пермского края
Пермская государственная ордена «Знак Почёта»
краевая универсальная библиотека им. А. М. Горького**

**Ежегодный доклад о деятельности
муниципальных библиотек
Пермского края
в 2022 году**

**Пермь
2023**

УДК 027.5(470.53)
ББК 78.34(2Рос-4Пер)
Е36

Составитель: Н. А. Мелентьева

**Ежегодный доклад о деятельности муниципальных библиотек
Е36 Пермского края в 2022 году** / М-во культуры Перм. края, Перм. гос.
краев. универс. б-ка им. А. М. Горького ; сост. Н. А. Мелентьева. –
Пермь : ПГКУБ им. А. М. Горького, 2023. – 82 с.

В докладе представлены аналитические и статистические материалы о деятельности муниципальных библиотек Пермского края за год.

Доклад подготовлен на основе данных государственной статистической отчетности, аналитических отчетов муниципальных библиотек, отчета отдела научно-исследовательской и методической работы, аналитических материалов краевых библиотек региона.

Над изданием работали специалисты Пермской краевой библиотеки им. А. М. Горького.

УДК 027.5(470.53)
ББК 78.34(2Рос-4Пер)

© ПГКУБ им. А. М. Горького

Оглавление

1. Главные события библиотечной жизни региона	5
2. Нормативно-правовое регулирование и стратегическое планирование деятельности муниципальных библиотек региона.....	8
3. Библиотечная сеть.....	9
4. Основные статистические показатели	17
5. Библиотечные фонды (формирование, использование, сохранность)	19
6. Цифровая инфраструктура.....	29
7. Электронные сетевые ресурсы	33
8. Организация и содержание библиотечного обслуживания пользователей	40
9. Краеведческая деятельность библиотек	48
10. Организационно-методическая деятельность.....	49
11. Библиотечные кадры.....	54
12. Материально-технические ресурсы библиотек	57
13. Основные итоги года	61
Список сокращений и аббревиатур.....	64
Приложение. Основные показатели деятельности общедоступных библиотек и библиотек – структурных подразделений Пермского края в 2022 году	66

Главные события библиотечной жизни региона

В 2022 году общедоступные библиотеки региона активно и, главное, успешно участвовали в реализации национальных, федеральных, региональных проектов и программ.

В большей или меньшей степени библиотеки принимали участие во всех трех федеральных проектах нацпроекта «Культура»: «Культурная среда», «Творческие люди» и «Цифровая культура».

За четырехлетний период (2019–2022 гг.) реализации федерального проекта «Культурная среда» 17 муниципальных библиотек региона стали победителями федерального конкурсного отбора на создание модельных библиотек. В 2022 году в Прикамье открылись еще 9 библиотек нового поколения: в рамках федерального проекта модернизированы 6 библиотек, в рамках регионального – 3.

Впервые библиотеки нового поколения появились в Березовском, Бардымском, Добрянском и Юрлинском округах, также увеличилось количество модельных библиотек в г. Перми и МО «Город Березники».

В 2021 году в Пермском крае 7 модельных библиотек вступили в проект «Гений места», а в 2022 году приступили к его реализации. Это 5 модельных библиотек МБУК г. Перми «Объединение муниципальных библиотек» (библиотека № 8 им. Н. Островского, библиотека № 1 им. Л. Н. Толстого, библиотека № 14 им. М. Ю. Лермонтова, библиотека № 25 им. М. А. Осоргина, библиотека № 3). Кроме них в проекте приняли участие модельная библиотека № 7 МБУК «Централизованная библиотечная система» Соликамского городского округа (ГО) и Центральная детская модельная библиотека им. Ф. Ф. Павленкова МБУК «Красновишерская централизованная библиотечная система» (Красновишерский ГО).

В течение 2022 года библиотеки – участники проекта «Гений места» выделили специализированный книжный фонд по направлениям креативных индустрий, разместили фирменный стиль проекта в физическом и онлайн-пространстве библиотек, провели мероприятия, запланированные в рамках проекта. Представители библиотек прошли обучение по программе повышения квалификации «Библиотека в развитии креативной экономики» в рамках федерального проекта «Творческие люди».

Активная и плодотворная деятельность в рамках проекта двух модельных библиотек г. Перми – библиотеки № 1 им. Л. Н. Толстого и библиотеки № 3 в ноябре 2022 года была отмечена благодарностями Министерства культуры Российской Федерации и Российской государственной библиотеки на площадке X Всероссийского Форума публичных библиотек, который прошел в Российской национальной библиотеке (г. Санкт-Петербург).

В рамках федерального проекта «Творческие люди» повышение квалификации прошли 152 специалиста муниципальных библиотек края. Обучение проводилось в Центрах непрерывного образования и повышения квалификации творческих и управленческих кадров в сфере культуры, которые были созданы на базе вузов и федеральных библиотек в рамках проекта.

Также библиотеки приняли участие в федеральном проекте «Цифровая среда». Пермская краевая библиотека им. А. М. Горького принимает в нем

участие с 2020 года. За три года специалисты библиотеки оцифровали и передали в Национальную электронную библиотеку 147 цифровых копий книжных памятников, они уже доступны для чтения на портале НЭБ «Книжные памятники».

Кроме участия в оцифровке, библиотеки вступают в проект «Цифровая среда», участвуя и побеждая в конкурсных отборах на создание виртуальных концертных залов на базе библиотек. На конец 2022 года в Пермском крае за счет федеральных средств виртуальные концертные залы открылись в четырех центральных библиотеках: в Краснокамском ГО (2019 г.), Чердынском ГО (2021 г.), Верещагинском ГО (2022 г.), Нытвенском ГО (2022 г.).

С 2021 года государственным и муниципальным библиотекам в рамках государственной программы «Развитие культуры» (утв. Постановлением Правительства РФ от 15.04.2014 № 317) субъектам РФ предоставляется субсидия на комплектование книжных фондов. В Пермском крае в 2021 году средства в размере 10 млн 287 тыс. рублей на реализацию мероприятий по модернизации библиотек в части комплектования книжных фондов поступили только в государственные библиотеки. В 2022 году на основании Постановления Правительства Пермского края от 28.10.2022 № 907-п «Об утверждении Порядка предоставления, распределения и расходования субсидии... на реализацию мероприятий по модернизации библиотек в части комплектования книжных фондов библиотек муниципальных образований Пермского края...» субсидия на комплектование была направлена в муниципальные библиотеки. В результате конкурсного отбора, основными критериями которого стали минимальный процент обновляемости и максимальный процент ветхой и устаревшей литературы в фонде, субсидии получили библиотеки 14 муниципалитетов. Сумма выделенных средств составила без малого 14 млн руб.

8 сентября 2021 года в целях реализации инициативы Президента Российской Федерации В. В. Путина по созданию программы популяризации культурных мероприятий среди молодежи Правительством РФ было принято постановление № 1521 «О социальной поддержке молодежи в возрасте от 14 до 22 лет для повышения доступности организаций культуры», которым предусмотрена возможность оформления гражданами РФ указанной возрастной категории предоплаченной именной банковской карты «Пушкинская карта».

Первоначальный скептический настрой библиотечных учреждений по отношению к возможностям и перспективам участия в программе «Пушкинская карта» в 2022 году изменился – библиотеки довольно активно стали подключаться к ней.

В 2022 году библиотеки 17 территорий края проводили мероприятия по Пушкинской карте. Это – г. Пермь, МО «Город Березники», Бардымский, Березовский, Гайнский, Губахинский, Еловский, Ильинский, Краснокамский, Кунгурский, Лысьвенский, Осинский, Сивинский, Соликамский, Чайковский, Уинский, Юсьвинский округа.

Для привлечения потенциальных пользователей карт на библиотечные мероприятия в ряде учреждений была организована работа по оказанию помощи в оформлении карты, приобретению билетов. Например, в

Березовском МО специалисты библиотек, которые расположены в наиболее крупных населенных пунктах, были назначены ответственными за помощь в оформлении Пушкинской карты. Была разработана инструкция по оформлению карты и приобретению билетов; инструкция по оформлению карты в приложении «Госуслуги Культура»; алгоритм получения подтвержденной учетной записи на портале «Госуслуги»; инструкция по регистрации в приложении «Почта Банк онлайн».

По итогам 2022 года безусловными лидерами по количеству подготовленных мероприятий, проданных билетов и, соответственно, по объему заработанных средств стали МБУК «Лысьвенская библиотечная система» и МАУК «Кунгурская централизованная библиотечная система».

В среднем стоимость билета на предлагаемые библиотеками мероприятия составила 192 руб. Общий объем заработанных средств – 920,3 тыс. руб.

Мероприятия, которые проводились в библиотеках края по Пушкинской карте, условно можно разделить на 4 вида:

- экскурсии по библиотеке, населенному пункту;
- мастер-классы (изготовление надписей на футболках, мыловарение, плетение бисером, изготовление сувениров и т. п.);
- интеллектуальные игры (квест, викторина, «мозгобойня» и т. п.);
- обучающие мероприятия (иностранные языки, финансовая грамотность и т. п.).

Самые разнообразные мероприятия по Пушкинской карте проходили в Кунгурском муниципальном округе: краеведческий квиз, мастер-класс, интеллектуальная игра, молодежное шоу, детектив-квест, QR-квест, ретро-квест, библиобродилка, литературная гостиная, деловая игра, игра-путешествие, краеведческий библиомикс, литературная вечеринка, лингвистическая игра, творческая встреча, экскурсия и др.

23 октября 2022 года в библиотеках края прошел Пермский краевой геральдический диктант. Этот проект – победитель II конкурса грантов губернатора Пермского края. Мероприятие направлено на популяризацию истории официальной символики среди жителей муниципальных образований Пермского края. Проект был реализован АНО «Позитивные люди» в партнерстве с Пермской краевой библиотекой им. А. М. Горького. В его реализации приняли участие 135 муниципальных библиотек, которые в течение года на своей базе провели 468 мероприятий, направленных на изучение местной официальной символики, подготовку читателей библиотек к участию в краевом геральдическом диктанте. Количество участников мероприятий, организованных в рамках проекта, составило 9600 человек, а в написании диктанта приняли участие 7074 человека.

В 2022 году Пермской краевой детской библиотекой им. Л. И. Кузьмина совместно с библиотеками Прикамья было проведено масштабное краевое исследование «Особенности чтения современных детей и подростков и роль библиотек в их жизни». Было обработано свыше 1500 анкет детей и подростков и более 100 – библиотечных специалистов. Общее количество респондентов составило 1664. Ключевой вывод, который был сделан по результатам исследования, – подростки по-прежнему любят читать.

25 августа 2022 года на арене Пермского государственного цирка состоялось первое в истории Пермского края цирковое представление с тифлокомментариями. Пермь – шестой город России, в котором цирковое представление стало доступным для незрячих и слабовидящих зрителей. Вниманию зрителей с ограничениями по зрению было представлено сказочное цирковое шоу «Счастливый билет». Тифлокомментарии были подготовлены Пермской краевой специальной библиотекой для слепых в рамках социального партнёрства с Пермским государственным цирком.

2. Нормативно-правовое регулирование и стратегическое планирование деятельности муниципальных библиотек региона

2.1. Федеральные, региональные и муниципальные нормативно-правовые акты, оказавшие влияние на деятельность библиотек

Приоритеты государственной политики в сфере культуры в Пермском крае, как и в других регионах России, установлены стратегическими документами и нормативными правовыми актами Российской Федерации, а также документами, регулирующими правоотношения в сфере культуры в целом и в библиотечной отрасли в частности, принятыми на региональном уровне.

В Пермском крае наряду с уже действующими законодательными актами, принятыми в регионе (Закон о государственной политике в сфере культуры Пермского края, Закон о библиотечном деле в Пермском крае и др.) важное значение имели:

– Постановление Правительства Пермского края от 28.05.2020 № 359-п «Об утверждении Порядка предоставления, распределения и расходования иных межбюджетных трансфертов из бюджета Пермского края бюджетам муниципальных образований Пермского края на создание модельных муниципальных библиотек»;

– Постановление Правительства Пермского края от 28.10.2022 № 907-п «Об утверждении Порядка предоставления, распределения и расходования субсидии из бюджета Пермского края, в том числе с участием средств федерального бюджета, бюджетам муниципальных образований Пермского края на реализацию мероприятий по модернизации библиотек в части комплектования книжных фондов библиотек муниципальных образований Пермского края и о внесении изменений в Порядок предоставления, распределения и расходования субсидий из бюджета Пермского края, в том числе с участием средств федерального бюджета, бюджетам муниципальных образований Пермского края на поддержку отрасли культуры, утвержденный постановлением Правительства Пермского края от 31 марта 2017 г. № 187-п "Об утверждении Порядка предоставления, распределения и расходования субсидий из бюджета Пермского края, в том числе с участием средств федерального бюджета, бюджетам муниципальных образований Пермского края на поддержку отрасли культуры и признании утратившими силу отдельных постановлений Правительства Пермского края"»;

– Постановление Правительства Пермского края от 14.12.2022 № 1086-п «Об утверждении Порядка предоставления, распределения и

расходования субсидий из бюджета Пермского края, в том числе с участием средств федерального бюджета, бюджетам муниципальных образований Пермского края на поддержку отрасли культуры в части государственной поддержки лучших работников сельских учреждений культуры и государственной поддержки лучших сельских учреждений культуры и о внесении изменений в Порядок предоставления, распределения и расходования субсидий из бюджета Пермского края, в том числе с участием средств федерального бюджета, бюджетам муниципальных образований Пермского края на поддержку отрасли культуры, утвержденный постановлением Правительства Пермского края от 31 марта 2017 г. № 187-п "Об утверждении Порядка предоставления, распределения и расходования субсидий из бюджета Пермского края, в том числе с участием средств федерального бюджета, бюджетам муниципальных образований Пермского края на поддержку отрасли культуры и признании утратившими силу отдельных постановлений Правительства Пермского края"».

В конце 2022 года был издан Приказ Министерства культуры Пермского края от 26.12.2022 № 27-01-07-342 «Об утверждении Методических рекомендаций по развитию сети организаций культуры и обеспеченности населения Пермского края услугами организаций культуры».

2.2. Национальные, федеральные и региональные проекты, программы и иные мероприятия, определявшие работу библиотек

- Национальный проект «Культура» (федеральные проекты «Культурная среда», «Творческие люди» и «Цифровая культура»);
- Постановление Правительства РФ от 15.04.2014 № 317 «Об утверждении государственной программы Российской Федерации "Развитие культуры"»;
- Постановление Правительства РФ от 08.09.2021 № 1521 «О социальной поддержке молодежи в возрасте от 14 до 22 лет для повышения доступности организаций культуры»;
- Распоряжение Правительства РФ от 13.03.2021 № 608-р «Об утверждении Стратегии развития библиотечного дела на период до 2030 года»;
- Распоряжение Правительства РФ от 07.07.2021 № 1828-р «Об утверждении плана мероприятий по реализации Стратегии развития библиотечного дела на период до 2030 года»;
- Постановление Правительства Пермского края от 03.10.2013 № 1317-п «Об утверждении государственной программы Пермского края "Пермский край – территория культуры"».

3. Библиотечная сеть

3.1. Характеристика библиотечной сети, динамика за 3 года

Библиотечное обслуживание населения Пермского края в 2022 году осуществляли 700 библиотек, подведомственных органам исполнительной власти, осуществляющим управление в сфере культуры. Эти библиотеки стали респондентами по форме федерального статистического наблюдения № 6-нк «Сведения об общедоступной (публичной) библиотеке» (далее – форма 6-нк): 619 общедоступных библиотек (в т. ч. 4 – государственные), 81 библиотека –

структурное подразделение учреждений, осуществляющие библиотечную деятельность (в т. ч. 5 структурных подразделений музеев) (см. табл. 3.1).

Сеть государственных библиотек региона остается стабильной и включает в себя 4 библиотеки, учредителем которых является Министерство культуры Пермского края:

- государственное краевое бюджетное учреждение культуры «Пермская государственная ордена "Знак Почёта" краевая универсальная библиотека им. А. М. Горького» (ПГКУБ им. А. М. Горького);
- государственное бюджетное учреждение культуры «Пермская краевая детская библиотека им. Л. И. Кузьмина» (ПКДБ им. Л. И. Кузьмина);
- государственное бюджетное учреждение культуры «Пермская краевая специальная библиотека для слепых» (ПКСБС);
- государственное краевое бюджетное учреждение культуры «Коми-Пермяцкая центральная национальная библиотека им. М. П. Лихачева» (КПЦНБ им. М. П. Лихачева).

Таблица 3.1

Динамика сети библиотек Пермского края, подведомственных органам исполнительной власти в сфере культуры в 2020–2021 гг.

	2020 г.	2021 г.	2022 г.	+/- к 2020 г.	+/- к 2021 г.
библиотеки, всего	710	707	700	-1,4	-1,0
государственные	4	4	4	0,0	0,0
муниципальные:	706	703	696	-1,4	-1,0
профессиональный сегмент	581	608	615	5,9	1,2
библиотеки в КДУ	125	95	81	-35,2	-14,7
муниципальные библиотеки в сельской местности, всего	548	547	541	-1,3	-1,1
профессиональный сегмент	429	458	466	8,6	1,7
библиотеки в КДУ	119	89	75	-37,0	-15,7
детские, всего	57	53	53	-7,0	0,0
детские муниципальные, всего	56	52	52	-7,1	0,0
профессиональный сегмент	56	52	52	-7,1	0,0
библиотеки в КДУ	0	0	0	0,0	0,0
пункты внестационарного обслуживания, всего	1161	1302	1277	10,0	-1,9
число специализированных транспортных средств	1	1	1	0,0	0,0
из них КИБО	1	1	1	0,0	0,0
юридические лица, всего	62	50	47	-24,2	-6,0
в т. ч. муниципальные	58	46	43	-25,9	-6,5

3.2. Создание модельных библиотек в рамках реализации национальных, федеральных и региональных проектов и программ в динамике за три года

По итогам 2022 года количество модельных библиотек в Пермском крае составило 34 единицы. Семь библиотек, соответствующих требованиям

Модельного стандарта, – это библиотеки сельских поселений, из них три – структурные подразделения КДУ. Статус «Модельные» эти библиотеки получили еще до начала реализации национального проекта «Культура», в период 2007–2010 гг. В настоящее время по многим показателям библиотеки уже не соответствуют этому статусу. Двадцать семь модельных библиотек – библиотеки нового поколения, модернизированные в рамках Национального проекта «Культура» на федеральные, региональные и муниципальные средства.

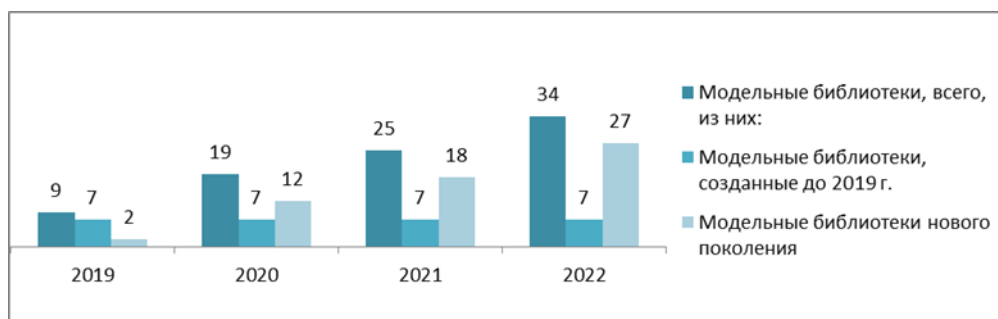


Рис. 3.2.1. Модельные библиотеки, всего (ед.)

Первые модельные библиотеки нового поколения в Пермском крае были открыты в 2019 году. За четыре года реализации национального проекта «Культура» и его региональной составляющей в части создания модельных библиотек было открыто 27 библиотек нового поколения, что составляет 4,4 % от числа муниципальных библиотек края.

За счет федерального бюджета модернизировано 17 библиотек (7 – центральные, 10 – малые, из них 4 детские). В рамках региональной составляющей нацпроекта модернизировано 10 муниципальных библиотек: 9 библиотек стали победителями регионального конкурса по созданию модельных библиотек, из них 6 детские; 1 библиотека (№ 3 МБУК г. Перми «Объединение муниципальных библиотек») модернизирована на муниципальные средства.

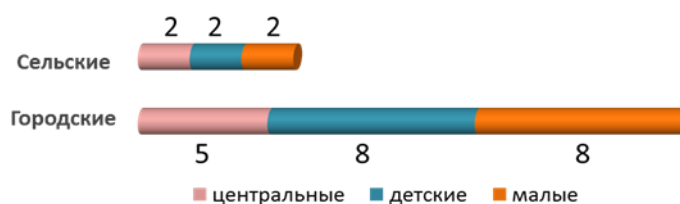


Рис.3.2.2. Виды библиотек нового поколения

В регионе принята Программа развития деятельности модельных муниципальных библиотек Пермского края на 2021–2030 годы, утвержденная приказом Министерства культуры Пермского края от 17.08.2022 № 27-01-07-155. Согласно целевым показателям, в ходе реализации Программы к 2030 году в Пермском крае будет модернизировано не менее 42 современных модельных библиотек в 37 муниципальных образованиях Пермского края. По итогам 2022 года количество модельных библиотек в крае должно составить 18 единиц в 13 муниципальных образованиях. Фактически в Пермском крае действует 27 библиотек нового поколения в 15 муниципалитетах. Такого опережения плановых показателей удалось достичь благодаря выделению из

краевого бюджета 15 млн руб. на модернизацию трех библиотек ежегодно. В течение 2023 года еще 8 муниципальных библиотек, в трех муниципальных образованиях впервые, пройдут модернизацию в рамках федерального (5) и регионального (3) проектов.

В 2022 году на территории Пермского края в рамках федерального конкурса модернизацию прошли шесть муниципальных библиотек, из них три со статусом «Центральная». Впервые библиотеки нового поколения появились в Березовском и Бардымском МО и в Добрянском ГО. Общее финансирование проекта составило 65,5 млн руб.:

- 45 млн руб. – федеральный бюджет;
- 1,9 млн руб. – краевой бюджет;
- 18,5 млн руб. – муниципальный бюджет.

Кроме того, 25 тыс. руб. составили денежные средства населения, собранные на ремонт и адаптацию для нужд маломобильных граждан санитарного помещения в Центральной библиотеке Березовского МО в рамках конкурса проектов инициативного бюджетирования.

В рамках региональной составляющей проекта модернизированы три муниципальных библиотеки в МО «Город Березники», Бардымском и Юрлинском округах.

Знаковым стало то, что в четвертый год реализации проекта библиотеки нового поколения впервые появились в сельской местности – на селе открылись сразу шесть библиотек (Центральная и детская библиотеки в с. Барда; Центральная библиотека им. Ф. Ф. Павленкова в с. Березовка; библиотека № 8 п. Железнодорожный и библиотека № 2 с. Романово в МО «Город Березники»; Детская библиотека в с. Юрла).

Информацию о фондах модельных библиотек см. в разделе 5 «Библиотечные фонды».

3.3. Доля муниципальных библиотек, материально-технические условия которых позволяют реализовать задачи Модельного стандарта деятельности общедоступной библиотеки (утвержден Министром культуры РФ 31.10.2014)

Согласно проведенному мониторингу соответствия материально-технической базы библиотек муниципального уровня требованиям Модельного стандарта, среди библиотек Пермского края модельными можно считать 133 библиотеки в 27 муниципальных образованиях, что составляет 19 % от общего числа библиотек муниципального уровня, это на 3,6 % больше по сравнению с предыдущим годом. Если рассматривать каждый критерий в отдельности, то наибольшее количество библиотек имеют удобный для пользователей режим работы (609). Меньше всего, только 95 библиотек, могут предоставить читателям закрытые места для индивидуальной работы. Это объясняется нехваткой площадей для обустройства индивидуальных мест работы и достаточно высокой ценой на мебель и соответствующее оборудование (см. табл. 3.3).

Таблица 3.3

Соответствие муниципальных библиотек критериям оценки

№ п/п	Критерии оценки	Кол-во муниципальных библиотек	Доля (%)
1	удобный для пользователей режим работы	609	87 %
2	оборудованная зона оперативного обслуживания пользователей	352	50 %

3	оборудованная площадка для групповых занятий и самообразования	310	44 %
4	наличие системы навигации по библиотеке	286	41 %
5	оборудованная зона общего пользования (гардероб, санузлы)	278	40 %
6	оборудованная зона для проведения культурно-просветительских мероприятий	272	39 %
7	оборудованное пространство для чтения	269	38 %
8	оборудованная детская зона	213	30 %
9	благоустроенная прилегающая территория	195	28 %
10	наличие площади/помещения для организации продажи книжной, сувенирной продукции и/или оборудованной зоны для оказания платных услуг посредством использования оргтехники	171	24 %
11	оборудованная зона для молодежи	128	18 %
12	оборудованная зона отдыха	116	17 %
13	наличие компьютеризированных мест для пользователей с подключением к сети интернет (для городской общедоступной библиотеки не менее 10 мест, для сельской библиотеки не менее 3 мест)	115	16 %
14	закрытые рабочие места (комфортные места для индивидуальной работы)	95	14 %

3.4. Организационно-правовые аспекты структуры библиотечной сети и изменения, происходившие в анализируемом году. Число и виды библиотек, библиотечных объединений (в т. ч. ЦБС), КДУ...

В 2022 году на муниципальном уровне действовали 615 муниципальных библиотек и 81 библиотека – структурное подразделение учреждений, осуществляющие библиотечную деятельность (в т. ч. 5 структурных подразделений музеев).

Число библиотечных объединений, в т. ч. централизованных библиотечных систем (ЦБС), действующих на территории региона, составляет 41 единицу. На территории Горнозаводского и Александровского округов наряду с библиотечными объединениями действует по 1 юридическому лицу, включающему в себя только 1 библиотеку (МКУ «Библиотечно-музейный центр» Яйвинского городского поселения Александровского МО, МБУК «Горнозаводская центральная детская библиотека»).

Если на территории отсутствуют библиотеки, входящие в профессиональный сегмент (ЗАТО Звездный, Кишертский, Сивинский, Пермский округа), а библиотеки в составе КДУ входят в структуру одного клубного учреждения, то их деятельность регулируется главной библиотекой (исключение – Пермский МО, где эту функцию осуществляет управление культуры). В Бардымском и Гайнском округах деятельность библиотек в КДУ координируют центральные библиотеки этих округов.

По итогам 2022 года на муниципальном уровне количество юридических лиц составило 43 единицы, сократившись на 3 по сравнению с 2021 годом. Это обусловлено реорганизацией библиотек в Большесосновском МО и ликвидацией МБУК «Межпоселенческая центральная библиотека» Кунгурского муниципального района.

Что касается организационных форм библиотечных юридических лиц, то, как и ранее, большинство из них (35) относятся к бюджетным учреждениям, 5 – к казенным, 3 – к автономным.

3.5. Решения, принятые органами местного самоуправления в рамках выполнения полномочий по организации библиотечного обслуживания населения. Открытие, закрытие и реорганизация муниципальных библиотек...

Согласно статистическим данным, по сравнению с 2021 годом сеть сократилась на 7 единиц (1 %). Это обусловлено тем, что из статистики 2022 года были исключены библиотеки, прекратившие свою деятельность еще в 2021 году:

1. МБУК «Межпоселенческая центральная библиотека» Кунгурского муниципального района (Постановление администрации Кунгурского муниципального района от 27.01.2021 № 11-271-01-01 «О ликвидации МБУК "Межпоселенческая центральная библиотека" как юридического лица»).

2. Ергачинская библиотека имени Павленкова Ф. Ф. Кунгурского муниципального района МБУК «Кыласовский Центр культуры, творчества и спорта» (в результате закрытия Центра культуры, в который входила библиотека, Постановление администрации Кыласовского сельского поселения Кунгурского МР от 27.01.2021 № 8-271-17-02-01-04).

3. Структурное подразделение «Сатинская сельская библиотека» муниципального учреждения «Сивинский центр культуры и досуга» (Приказ МУ «Сивинский ЦКД» от 19.03.2021 № 33 «О закрытии СП "Сатинская библиотека"»).

4. Структурное подразделение «Серафимовская сельская библиотека им. Ф. Ф. Павленкова» муниципального учреждения «Сивинский центр культуры и досуга» (Приказ МУ «Сивинский ЦКД» от 29.10.2021 № 140-а «О прекращении деятельности СП "Серафимовский СК", СП "Серафимовская библиотека им. Ф. Ф. Павленкова"»).

5. Библиотека искусств МБУК «Лысьвенская библиотечная система» (Приказ начальника управления культуры администрации Лысьвенского ГО от 08.07.2021 № 42-оп).

6. Чажеговская сельская библиотека МБКДУ «Рябинушка» в Гайнском МО (Постановление Администрации Гайнского сельского поселения от 12.05.2016 № 216 «О закрытии Чажеговской библиотеки»).

7. Шахаровская сельская библиотека МБУК «Суксунская централизованная библиотечная система» (приказ МУ «Центр развития культуры» от 21.12.2021 № 68 «О прекращении деятельности подразделения Шахаровского сельского клуба»).

Прошла реорганизация библиотек в Большесосновском округе: МБУК «Черновская сельская библиотека им. Павленкова Ф. Ф.», МБУК «Большесосновская сельская библиотека», а также 10 библиотек, входивших в структуру КДУ, вошли в состав МБУК «Большесосновская межпоселенческая центральная библиотека».

В конце 2022 года в Кочёвском округе проходили мероприятия по присоединению МБУК «Кочёвский музейно-библиотечный центр» к МБУК «Кочёвский центр развития культуры», которые завершились в январе 2023 года. За последние 4 года учреждения культуры округа реорганизовывались четыре раза. Реорганизационные мероприятия затрагивали в основном библиотеки.

3.6. Соблюдение норм действующего законодательства (опрос населения) при принятии решений о реорганизации/ликвидации муниципальной библиотеки, расположенной в сельском поселении (ст. 23 п. 1.1. Федерального закона от 20.12.1994 № 78-ФЗ «О библиотечном деле»)

При закрытии библиотек в сельской местности опрос населения проводился только при закрытии структурного подразделения «Сатинская сельская библиотека» муниципального учреждения «Сивинский центр культуры и досуга».

3.7. Доступность библиотечных услуг

В самом конце 2022 года в целях реализации пункта 2 распоряжения Министерства культуры Российской Федерации от 02.08.2017 № Р-965 «Об утверждении Методических рекомендаций субъектам Российской Федерации и органам местного самоуправления по развитию сети организаций культуры и обеспеченности населения услугами организаций культуры» в регионе появились Методические рекомендации по развитию сети организаций культуры и обеспеченности населения Пермского края услугами организаций культуры (Приказ Министерства культуры Пермского края от 26.12.2022 № 27-01-07-342), которые в целом дублируют Методические рекомендации МК РФ. Согласно рекомендациям, в городских округах с численностью менее 150 тыс. человек должны присутствовать 1 общедоступная библиотека на 20 тыс. чел., 1 детская библиотека на 10 тыс. детей, 2 точки доступа к полнотекстовым информационным ресурсам независимо от количества населения, транспортная доступность должна составлять 30–40 минут. Для сельских населенных пунктов, входящих в состав городского (муниципального) округа, к расчету принимается 1 библиотека на 1 тыс. чел. Также в зависимости от сложности рельефа и наличия выделенной для пешеходов дорожно-тропиночной сети должен применяться коэффициент от 1,75 до 5 к нормативной потребности в библиотеках в сельских населенных пунктах, входящих в состав городских округов (без учета городского населения); в зависимости от сложности рельефа и наличия регулярного транспортного сообщения следует применять коэффициент от 1,25 до 5 к нормативной потребности в библиотеках в сельских населенных пунктах, входящих в состав городских округов (без учета городского населения).

Методические рекомендации по формированию базовых нормативов обеспеченности населения общедоступными библиотеками в субъектах РФ (утверждены в качестве нормативно-рекомендательного акта конференцией РБА в 2021 году) в регионе не используются.

В связи с ежегодным сокращением численности населения Пермского края такой показатель, как количество населения на 1 библиотеку, возрос незначительно – с 3 669 человек в 2021 году до 3 674 человек в 2022 году, тем не менее он остается ниже показателя 2020 года – 3 682.

Таблица 3.2

Среднее количество жителей на 1 муниципальную библиотеку

Показатель	2020 г.	2021 г.	2022 г.
Кол-во библиотек муниципального уровня, ед.	706	703	696
Население Пермского края, тыс. чел.	2599,26	2579,26	2556,85
Число жителей на 1 библиотеку, тыс. чел	3,682	3,669	3,674

Доля библиотек, работающих в сокращенном режиме, не изменилась и составила, как и годом ранее, 60 % от всех библиотек муниципального уровня (420 библиотек). При этом время работы библиотек продолжает сокращаться – если в 2021 году библиотек, открытых для читателей 20 и менее часов в неделю,

было 264, то в 2022 году их стало уже 275 (см. рис. 3.2.3). Например, в связи с сокращением штатной численности учреждений время работы библиотек еще сократилось в Верещагинском ГО, Ординском МО.

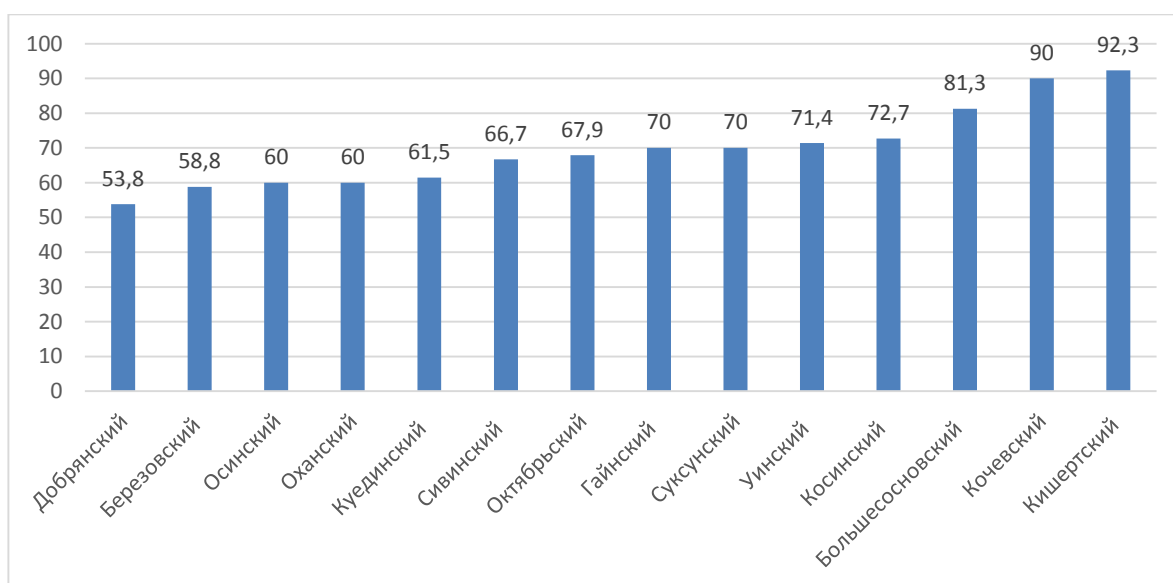


Рис. 3.2.3. Муниципальные образования, в которых более 50 % библиотек работают 20 и менее часов в неделю (%)

Доступность библиотечных услуг для людей с ограниченными возможностями здоровья. К концу 2022 года полностью доступной считается 61 библиотека муниципального уровня. Это 8,8 % от общего числа муниципальных библиотек и библиотек – структурных подразделений КДУ (в 2021 г. – 7 %).

Таблица 3.3

Доступность зданий и помещений библиотек для маломобильных групп населения (МГН)

Библиотеки, помещения которых доступны для лиц	2020	2021	2022
с нарушением зрения	75	81	95
с нарушением слуха	63	69	79
с нарушениями опорно-двигательного аппарата	98	107	114
Библиотеки, полностью доступные для МГН	47	51	61

На уровне региона основными документами в вопросах повышения показателей доступности являются:

– Распоряжение Правительства Пермского края от 21 октября 2015 г. № 350-рп «Об утверждении плана мероприятий ("дорожной карты") по повышению значений показателей доступности для инвалидов объектов и услуг в Пермском крае на 2015–2030 годы»;

– Постановление Правительства Пермского края от 22.04.2014 № 274-п «Об организации работы по паспортизации объектов социальной инфраструктуры и услуг в приоритетных для инвалидов и других маломобильных групп населения сферах жизнедеятельности на территории Пермского края»;

– Порядок обеспечения условий доступности для инвалидов объектов культурного наследия (памятников истории и культуры) народов Российской Федерации, расположенных на территории Пермского края.

Наглядная информация об организации доступной среды для людей с инвалидностью и маломобильных групп населения региона представлена на сайте «Карта доступности Пермского края» (<https://bezbarierov.permkrai.ru/>).

Также об обеспечении доступности библиотек для лиц с ОВЗ см. раздел 12.1.

В 2022 году, согласно аналитическим отчетам муниципальных библиотек Пермского края, *не было охвачено библиотечным обслуживанием 620 населенных пунктов* (в 2020 – 786, в 2021 – 647), в которых проживают 28 382 человек (в 2020 году – 37 063 человек, в 2021 году – 29 745 человек), что составляет 1,1 % от всего населения Прикамья. Наиболее недоступные территории, где жители не имеют возможности доступа к библиотечным услугам, – Кочёвский МО (22,3 % населения), Кишертский МО (10,9 % населения) и Суксунский ГО (10 % населения). Это связано с отдалённостью от стационарной библиотеки, малочисленностью населения, нехваткой библиотечных кадров, отсутствием дорог и библиотечного транспорта. В среднем на 1 неохваченный библиотечным обслуживанием населенный пункт приходится 46 человек.

Выводы. В 2022 году сеть сократилась на 1 %, при этом доля библиотек, работающих в режиме сокращенного рабочего времени, не увеличилась и составила 60 %, что обусловлено уменьшением часов работы библиотек, уже работающих в сокращенном режиме. В большей степени сокращение времени работы библиотек и, соответственно, библиотечного штата было обусловлено финансовыми причинами.

Продолжается объединение библиотек на уровне муниципальных образований – только в 2 муниципальных образованиях действуют более 1 библиотечного юрлица (Александровский МО – 3 библиотечных учреждения, Горнозаводский ГО – 2), так как в 2022 году все библиотеки Большесосновского МО, в т. ч. входящие в состав КДУ, объединились в одно учреждение.

С каждым годом сокращается число библиотек в составе КДУ в связи с переходом их в профессиональный сегмент.

4. Основные статистические показатели

4.1. Использование ЦБ субъекта РФ различных автоматизированных информационных систем для удаленного сбора, обработки и хранения данных...

Пермская краевая универсальная библиотека им. А. М. Горького (отдел научно-исследовательской и методической работы – ОНИМР) является организацией, ответственной за сбор данных от учреждений культуры по форме б-нк, а также форме 431 мониторинга Культура-1 в Пермском крае.

Сотрудники ОНИМР имеют доступ ко всем библиотечным статистическим формам, формируемым в АИС «Статистика», что позволяет контролировать ввод данных библиотеками края в АИС в режиме онлайн. ОНИМР регулярно актуализирует данные о библиотеках в справочнике организаций.

На уровне центральной библиотеки Пермского края нет автоматизированных систем для удаленного сбора, обработки и хранения информации о деятельности общедоступных библиотек края.

4.2. Охват населения библиотечным обслуживанием

В 2022 году доля населения Пермского края, охваченного библиотечным обслуживанием (без библиотек других ведомств), увеличилась на 1,4 % и

составила 40,9 %. По библиотекам муниципального уровня этот показатель составил 33,7 % (в 2021 году – 32,3 %).

Что касается информации по охвату населения библиотечным обслуживанием в сравнении с другими регионами, на момент подготовки доклада возможно привести только данные за 2021 год: по этому показателю Пермский край занимает 38 место по стране.

4.3. Динамика основных показателей деятельности муниципальных библиотек за 3 года

Показатели деятельности библиотек представлены в таблице 4.1.

Таблица 4.1

Динамика статистических показателей библиотек муниципального уровня
Пермского края, 2020–2022 гг.

Показатель	2020 г.	2021 г.	2022 г.	+/- (%) к 2020 г.	+/- (%) к 2021 г.
Число зарегистрированных пользователей, в т. ч. удаленных (тыс. чел.)	809,1	834,4	860,9	6,4	3,2
Число посещений, всего (тыс.)	6979,6	9236,0	10 044,4	43,9	8,8
Число посещений массовых мероприятий (тыс.)	1045,9	1627,1	2045,7	95,6	25,7
Число обращений удаленных пользователей (тыс.)	-	947,2	974,9		2,9
Число обращений к сайтам (тыс.)	711,7	781,3	694,2	-2,5	-11,1
Посещаемость библиотек <i>Кол-во посещений (стационар) / Кол-во зарегистрированных пользователей (стационар)</i>	9	11	11	22,2	0,0
Количество выездов и стоянок КИБО	0/0	0/0	0/0		
Выдано документов (всего, тыс.)	16 922,67	20 777,39	21 366,79	26,3	2,8
Выполнено справок и консультаций (всего, тыс.)	604,54	709,54	737,92	22,1	4,0
Количество культурно-массовых мероприятий	70 216	87 482	97 401	38,7	11,3

Сравнение относительных показателей деятельности библиотек, входящих в профессиональный сегмент, с библиотеками в составе КДУ показывает, что посещаемость библиотек в стационаре в целом и для получения библиотечно-информационных услуг в частности выше в библиотеках КДУ: профессиональный сегмент 11 (9), в составе КДУ – 15 (11). Читаемость в КДУ также выше – 31 (в профессиональном сегменте – 24). Количество мероприятий в стационаре на 1 сотрудника, относящегося к основному персоналу, в КДУ составляет 64 в год, в библиотеках – 53. Уступают библиотеки в составе КДУ только по обращаемости, которая у них составляет 2, а в библиотеках профессионального сегмента – 2,5. Возможно, высокая посещаемость и читаемость обусловлены именно размещением библиотек на территории клубов – посетители, приходя на мероприятия, организуемые клубами, посещают и библиотеки.

Выводы. В 2022 году библиотеки Пермского края показали рост по всем показателям (исключение – обращения к сайтам).

Рост/снижение тех или иных показателей определяется не только достижениями/проблемами библиотек, но и теми ориентирами, которые перед

ними ставятся. На федеральном уровне главным показателем с 2019 года остаются посещения, соответственно, этот показатель и имеет наиболее высокий рост, особенно это касается посещений культурно-массовых мероприятий, количество которых также возросло. Выполнение показателя нацпроекта зачастую невозможно без активной массовой работы, как на территории библиотеки, так и вне ее, иногда в ущерб библиотечно-информационной деятельности.

Количество пользователей библиотек муниципального уровня в 2022 году возросло на 3,2 %. Положительным моментом стал рост количества зарегистрированных пользователей, обслуженных в стационарных условиях, также отмечается увеличение числа читателей среди детей и молодежи.

Такие результаты обусловлены в том числе активным и успешным участием библиотек края в реализации национальных, федеральных, региональных проектов и программ, особенно в части создания модельных библиотек, современные пространства, высокотехнологичное оборудование которых наиболее привлекательны для детей, подростков и молодежи.

5. Библиотечные фонды (Формирование, использование, сохранность)

5.1. Анализ статистических показателей, отражающих формирование и использование библиотечных фондов на физических (материальных) носителях информации за три года

Несмотря на увеличение количества модельных библиотек и субсидирование из федерального бюджета комплектования государственных библиотек, динамика формирования совокупного фонда общедоступных библиотек в 2022 году вновь отрицательная. В целом по краю на 01.01.2023 фонд на физических носителях составил 11 698,25 тыс. экз., что на 46 тыс. экз. (0,4 %) меньше, чем в прошлом году (см. табл. 5.1).

Таблица 5.1.

*Динамика объема фонда муниципальных и государственных библиотек,
2020–2022 гг.*

Состоит, всего	Объем фонда, в тыс. экз.	+/-, тыс. экз.	+/-, %
2020	11 841,34	-137,34	-1,2%
2021	11 744,42	-96,92	-0,8%
2022	11 698,25	-46,165	-0,4%

За последние 3 года прослеживается ежегодное уменьшение совокупного фонда общедоступных библиотек края (по сравнению с 2019 годом фонд сократился на 2,4 %). Ежегодное уменьшение совокупного фонда связано с такими факторами, как удорожание стоимости печатных источников информации (книги, периодические издания), превышение объемов выбытия над объемами новых поступлений, чрезвычайные ситуации, закрытие библиотек и нехватка площадей для размещения фондов.

Фонд муниципальных библиотек сократился на 0,7 %. Значительное сокращение фонда за отчетный период отмечено в Гайнском (8,3 %), Оханском (5,7 %), Красновишерском (5,3 %), Нытвенском (3,8 %), Кишертском (3,7 %) округах. В Гайнском, Красновишерском и Кишертском округах это связано с закрытием библиотек, в остальных территориях с активным списанием ветхой

и устаревшей литературы.

Прирост фонда наблюдается в 15 территориях: в Добрянском округе на 4,8 %, в Большесосновском на 4,3 %, в Губахинском на 3,4 %, в Еловском на 3,3 %, в Бардымском на 2,5 %, в остальных территориях прирост незначительный.

Фонд государственных библиотек увеличился на 0,4 % за счет того, что часть книг, закупленных на субсидию из федеральных средств в 2021 году, была поставлена на учет и отражена в государственной статистике в 2022 году.

Суммарный фонд общедоступных библиотек края универсален и ориентирован на все категории населения, с учетом пользовательских интересов малых групп.

Фонд литературы в специальных форматах для слепых и слабовидящих, с учетом фонда Пермской краевой специальной библиотеки для слепых, составляет 1,6 % от суммарного фонда общедоступных библиотек края. Краевой показатель несколько выше норматива, установленного Планом мероприятий по перспективному развитию общедоступных библиотек РФ на 2017–2021 г. Но показатель выполняется исключительно за счет фонда Пермской краевой специальной библиотеки для слепых, в муниципальных образованиях только 23 территории из 45 располагают таким фондом.

Фонд литературы на языках народов России составляет 1,3 % от общего объема, фонд литературы для детей – 26,2 %.

5.2. Общая характеристика совокупного фонда муниципальных библиотек региона (объем, видовой и отраслевой составы)

Фонд муниципальных библиотек Пермского края на 01.01.2023 составил 8 367,18 тыс. экз., что на 60,9 тыс. экз. (0,7 %) меньше, чем в 2021 году, а по сравнению с 2020 годом объем фонда сократился на 2 % (см. табл. 5.2).

Таблица 5.2

Динамика фонда на физических носителях информации муниципальных библиотек Пермского края за 3 года (тыс. экз.)

Показатели	2020 г.	+/- тыс. экз., %	2021 г.	+/- тыс. экз., %	2022 г.	+/- тыс. экз., %
Объем фонда	8544,51	-147,34 (1,7 %)	8428,10	-116,41 (1,4 %)	8367,18	-60,92 (0,7 %)
Печатные издания	8513,14	-146,7 (1,7 %)	8398,29	-114,85 (1,3 %)	8339,02	-59,27 (0,7 %)
<i>в т. ч. книги</i>	7743,59	-58,77 (0,8 %)	7641,25	-102,34 (1,3 %)	7623,14	-18,11 (0,2 %)
Электронные	17,44	+0,03 (0,2 %)	16,81	-0,63 (3,6 %)	16,02	-0,79 (4,7 %)
На других носителях	13,94	-0,66 (4,5 %)	12,98	-0,96 (6,9 %)	12,14	-0,84 (6,8 %)

Видовой состав фонда на физических носителях представлен в основном печатными документами – 99,7 %, из них книг – 91,1 %, электронных документов на CD-ROM – 0,2 %, документов на других видах носителей – 0,15 %. Процентное соотношение видов документов на протяжении 3 последних лет существенно не меняется. В отчетном году баланс между книгами и другими видами печатных документов сдвинулся в пользу книг еще на 0,4 %.

Соотношение отраслевого состава фонда кардинально не изменилось,

наибольшая доля приходится на художественную (47 %), социально-экономическую (15 %) и естественнонаучную литературу (7 %) (см. рис. 5.2).

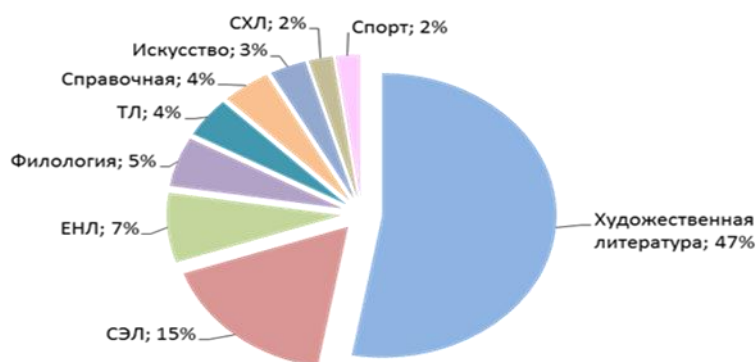


Рис.5.2. Отраслевой состав фонда

5.3. Движение совокупного фонда муниципальных библиотек, в т. ч. по видам документов

В муниципальные библиотеки края поступило 252,33 тыс. документов, что на 13,9 % меньше показателя 2021 года. Поступления новых документов выросли почти на 10 % и составили 218,62 тыс. экз. Это 86,6 % от объема всех поступлений 2022 года (в 2021 – 68 %).

Такого значительного увеличения поступлений новых книг удалось достичь благодаря предоставлению субсидии из бюджета Пермского края, в том числе с участием средств федерального бюджета, бюджетам муниципальных образований на комплектования книжных фондов библиотек муниципальных образований.

Практически все новые поступления на физических носителях – это печатная литература, при этом 66,9 % составляют книги, доля приобретений электронных документов незначительна (см. табл. 5.3).

Таблица 5.3

Вновь приобретенные документы на физических носителях в муниципальные библиотеки в 2020–2022 гг. (тыс. экз.)

Поступления	2020 г.	% поступлений	2021 г.	% поступлений	2022 г.	% поступлений
Всего поступило, из них:	190,49	100	198,93	100	218,62	100
печатные	190,33	99,9	198,85	99,9	218,61	99,9
в т. ч. книги	121,87	63,98	128,84	64,77	146,22	66,88
эл. документы	0,16	0,08	0,08	0,04	0,006	0,004
др. носители	0	0	0	0	0	0

В среднем новых документов на одну библиотеку поступило 314 экз., на 1 тыс. жителей – 86 экз., что составляет 34,4 % от рекомендованного ИФЛА/ЮНЕСКО норматива. При этом в 11 муниципальных образованиях этот показатель значительно выше: в Кочевском МО – 478 экз. на 1 тыс. населения, в Кудымкарском – 423, в Большесосновском – 384, в Юрлинском – 324.

Немного улучшилась ситуация с новыми поступлениями в сельских библиотеках (77,7 % всех общедоступных библиотек). В 2022 году поступления вновь приобретенных документов увеличились почти на 19 %. На одну сельскую библиотеку в среднем поступило 214 экз. (2021 – 180 экз.). Рост

показателя объясняется участием сразу шести библиотек, действующих на селе, в реализации проектов по созданию модельных библиотек.

Почти четверть (22,5 %) новых поступлений печатных документов в муниципальные библиотеки составляет подписка. Соотношение закупленных в отчетном году периодических изданий в названиях для взрослых и детей составляет 64 % к 36 % соответственно. На муниципальные средства периодика поступила в количестве 50,21 тыс. экз. Внебюджетные источники комплектования периодики используют треть территорий, из этого источника поступило 2,14 тыс. экз. Подписку в дар библиотекам оформляют читатели Соликамского, Ординского, Кунгурского, Лысьвенского округов. Большинство библиотек в отчетах отмечают сокращение репертуара подписки. Также библиотеки вынуждены заменять популярные, качественные и, соответственно, дорогие издания на газетные варианты в журнальном формате.

Кроме изданий на физических носителях, библиотеки предоставляют доступ к документам из электронных баз данных. В отчетном году 22 библиотечных учреждения подписались на удаленный доступ к электронным лицензионным документам.

Таблица 5.3.1

Динамика пополнения фонда муниципальных библиотек сетевыми удаленными ресурсами в 2020–2022 гг.

Базы данных сетевых удаленных документов (ед.)	2020 г.	Динамика	2021 г.	Динамика	2022 г.	Динамика
	66	+13,8 %	37	–44 %	34	–8 %

Лидером по количеству удаленных баз данных среди территорий Пермского края является г. Пермь. Объединение муниципальных библиотек г. Перми имеет доступ к 10 электронным ресурсам. Наиболее востребованный ресурс у пользователей – библиотека электронных книг «ЛитРес», 271 библиотека края в 18 территориях (+5 к 2021 г.) предоставляла читателям доступ к этой ЭБС.

Таблица 5.3.2

Выбытие документов на физических носителях в муниципальных библиотеках в 2020–2022 гг. (тыс. экз.)

Выбыло	2020 г.	% выбытия	2021 г.	% выбытия	2022 г.	% выбытия
Всего выбыло, из них:	443,75	100	391,924	100	313,251	100
печатные	442,18	99,6	390,06	99,5	311,44	99,3
в т. ч. книги	323,65	72,9	297,69	76	216,47	69
эл. документы	0,48	0,1	0,756	0,5	0,837	0,26
др. носители	1,09	0,2	1,11	0,3	0,97	0,3

Выбытие документов в муниципальных библиотеках сократилось на 20,1 % и составило 313,25 тыс. экз. (3,7 % от фонда). Основная причина списания – физический износ. По ветхости выбыло 86 % документов, 5 % – как морально устаревшие, 6 % – в связи с непрофильностью, 2 % утрачено в процессе использования, 2 % – по причине замены читателями, 0,02 % – как дефектные.

Выбытие электронных документов, наоборот, увеличивается с каждым

годом. Это закономерно, т.к. CD-ROM и AVD-диски не соответствуют обновленному техническому оборудованию (см. рис. 5.3).

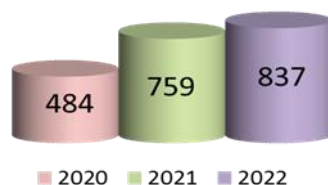


Рис. 5.3. Динамика выбытия фонда электронных документов в 2020–2022 гг. (экз.)

5.4. Анализ и оценка состояния и использования фондов муниципальных библиотек

Анализируя данные отчетности муниципальных библиотек края, следует отметить, что все относительные показатели достаточно стабильны на протяжении последних 5 лет. Книгообеспеченность на одного жителя остается ниже рекомендуемого норматива. Средние по муниципальным библиотекам документообеспеченность на пользователя и обращаемость нормативные и достаточно стабильные, за исключением пандемийного 2020 года, средняя читаемость на протяжении 5 лет выше норматива.

Таблица 5.4

Относительные показатели муниципальных библиотек в динамике за 5 лет

Показатель	2018	2019	2020	2021	2022
Документообеспеченность на 1 жителя (экз.)	2,8	3,3	3,3	3,3	3,3
Документообеспеченность на 1 пользователя (экз.)	9,3	10	11,3	10,2	9,7
Обращаемость	2,7	2,3	1,5	2,4	2,5
Читаемость	24,7	25,6	23,4	24,3	24,4

Средняя обновляемость по краю, с учетом перераспределения фонда, составила 2,4 %, обновляемость в муниципальных библиотеках – 3 %.



Рис. 5.4. Динамика поступления и выбытия документов в библиотеках Пермского края за 2020–2022 гг. (тыс. экз.)

Средняя обновляемость по краю новыми поступлениями составила 2 %, обновляемость в муниципальных библиотеках – 2,6 % (показатель вырос к уровню 2021 года на 0,2 %). Обновляемость ниже 1 % в библиотеках Суксунского, Осинского, Ильинского, Александровского, Кишертского округов и ЗАТО Звездный. Соответствуют нормативу библиотечные системы Очерского, Губахинского городских округов.

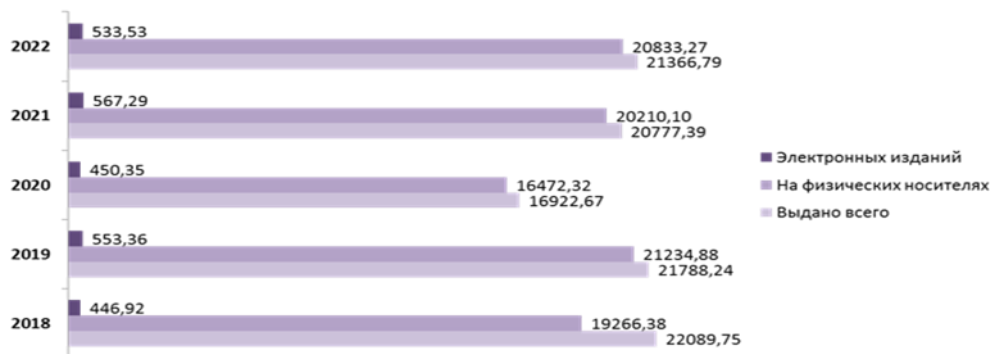


Рис. 5.4.1. Динамика выданных документов в библиотеках Пермского края за 2018–2022 гг. (тыс. экз.)

Качественно сформированный библиотечный фонд и его использование отражается в книговыдаче. После пандемийного 2020 года в библиотеках края наблюдается рост выдачи документов. Объем книговыдачи в 2022 году почти приблизился к уровню 2019 года (см. рис. 5.4.1).

Пользователи отдают предпочтение традиционным источникам информации. Основной процент документовыдачи приходится на художественную литературу, периодические издания, социально-экономическую и детскую литературу. Меньшей популярностью пользуется литература естественнонаучного, технического, справочного характера (см. рис. 5.4.2).



Рис. 5.4.2. Выдача документов библиотечного фонда по отраслям

Для обеспечения полноценного использования фонда общедоступные библиотеки края применяют как традиционные, так и инновационные формы продвижения книг. Наиболее распространенным форматом являются посты в социальных сетях, книжные обзоры и видеоролики, виртуальные выставки. В Центральной библиотеке Красновишерска прошла весёлая фотосессия «Я на Пушкина похож», приуроченная к проведению Пушкинского дня в России. В Бикбардинской сельской библиотеке Куединского муниципального округа разместилась станция «Селфи с интересной книгой». В 2022 году в Очерской детской библиотеке впервые использовалась реклама новых изданий в форме видеокомикса. Видеокомикс был размещен в библиотечной группе соцсети «ВКонтакте», таким образом были прорекламированы новые издания «Гарри Поттера» Д. Роулинг. В комиксе диалог ведут две книги, старая и новая. Из их диалога читатель узнает о замене старых книг на новые и о том, куда отправляются старые ветхие книги.

5.5. Анализ и оценка состояния и использования фондов модельных библиотек нового поколения

По состоянию на 01.01.2023 в Пермском крае функционируют 27 библиотек нового поколения. Совокупный фонд модельных библиотек составляет 866,23 тыс. экз., в основном это печатные издания, из них 90 % книги, документы на съемных и иных видах носителей составляет 1 %.

Баланс отраслевого состава смещен в пользу художественной, социально-экономической и детской литературы. Остальная отраслевая литература представлена примерно в равных долях (см. рис. 5.5.).

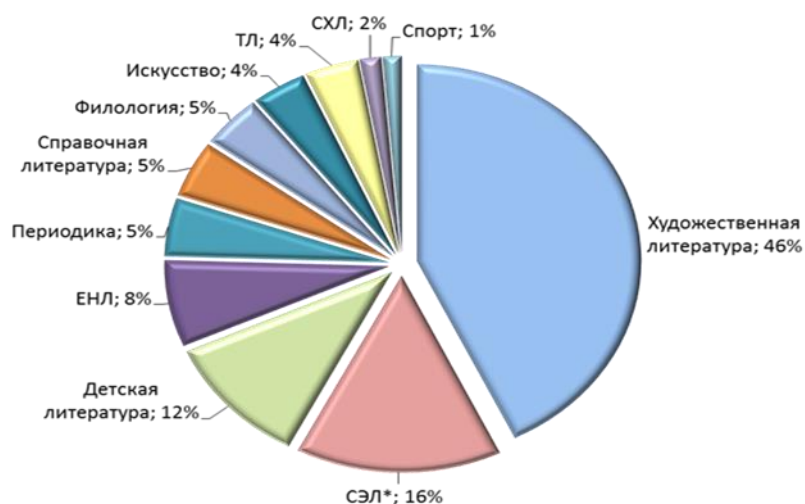


Рис. 5.5. Отраслевой состав фонда модельных библиотек

В отчетном году фонды модельных библиотек пополнились на 50,14 тыс. экз. Вновь поступившие составили 81,6 % (40,9 тыс. экз.) от всех поступлений. Все новые поступления на физических носителях – это печатная литература, 83,6 % составляют книги. В среднем на одну модельную библиотеку поступило 1,86 тыс. экз. Средняя обновляемость всех 27 модельных библиотек составила 4,7 %. Степень использования фонда – 3,1 книговыдачи на единицу фонда. Средняя читаемость по модельным библиотекам – 22 книги на пользователя.



Рис. 5.5.1. Выдача документов фонда модельных библиотек по отраслям

В модельных библиотеках основной процент документооборота приходится на художественную литературу, периодические издания, детскую и социально-экономическую литературу. Примерно одинаково востребована литература естественнонаучного, технического, справочного характера (см. рис. 5.5.1).

Основная часть финансирования комплектования модельных библиотек приходится на бюджет муниципальных образований, это объясняется тем, что модельные библиотеки, реализовавшие проект в период с 2019 по 2021 год, выполняют гарантийные обязательства по пополнению фондов. Почти треть

всего финансирования приходится на федеральный бюджет – это 6 муниципальных библиотек, реализовавших проект по созданию библиотек нового поколения в 2022 году. Выделение средств из краевого бюджета – это финансирование комплектования в рамках реализации регионального конкурса по созданию трех модельных библиотек (см. рис. 5.5.2).

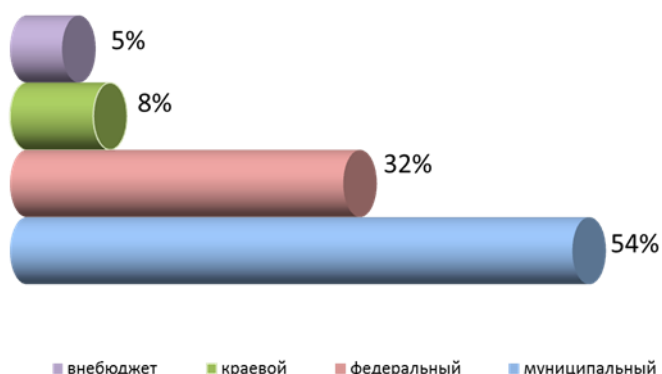


Рис. 5.5.2. Финансирование комплектования модельных библиотек

Национальный проект «Культура» открыл перед библиотеками новые горизонты в формировании фондов модельных библиотек. Финансирование в рамках иных межбюджетных трансфертов позволило кардинально обновить фонды 9 библиотек – победителей конкурсов федерального и регионального уровня.

Расходы на комплектование печатными книгами из федерального и регионального бюджетов 9 модельных библиотек, реализовавших нацпроект в 2022 году, составили 5,4 млн руб. (6,7 % от общих расходов на реализацию проекта). Федеральное финансирование на приобретение печатных книг в 6 модельных библиотек составило 79 % от общего объема израсходованных на комплектование средств, 21 % составили региональные средства. Всего в ходе реализации проекта в 2022 году библиотеками было приобретено 14 828 экз. новых книг. Лидерами по количеству закупленной литературы стали центральная городская библиотека Добрянского ГО (3131 экз.) и детская библиотека Юрлинского МО (2021 экз.)

Лидерами по обновляемости фондов на средства из федерального и регионального бюджетов стали библиотека № 8 п. Железнодорожный МАУК «ЦБС» МО «Город Березники» (20,2 %), детская библиотека Юрлинского МО (14,7 %), ЦГБ Добрянского ГО (10 %).

Кроме этого, в целях содействия модельным библиотекам по формированию качественных библиотечных фондов с 2020 года в рамках нацпроекта «Культура» проводится Всероссийский конкурс «Золотая полка». В 2021 году три библиотеки Пермского края вошли в число победителей конкурса: 3-е место среди центральных библиотек в номинации «Лучший модельный фонд общедоступной (публичной) библиотеки» заняла Центральная библиотека МБУК «Лысьвенская библиотечная система», среди городских библиотек 2-е и 3-е места заняли библиотека № 14 им. М. Ю. Лермонтова и библиотека № 25 им. М. А. Осоргина МБУК г. Перми «Объединение муниципальных библиотек». В качестве приза библиотеки получили коллекцию книг от партнеров конкурса и курсы повышения квалификации для сотрудников отдела комплектования.

В 2022 году Центральная детская библиотека МБУК «Централизованная

библиотечная система» (Соликамский ГО) получила специальный приз за лучшее эссе об использовании электронных ресурсов – подписку на электронные ресурсы от партнеров конкурса.

5.6. Финансирование комплектования

Расходы на комплектование в целом по краю выросли на 6 % и составили 4,6 % от общих расходов. Расходы муниципальных библиотек выросли на 57 % за счет субсидирования федерального, краевого бюджетов на пополнение фондов муниципальных, в том числе модельных, библиотек и составили 4,9 % от общих расходов (в 2021 году – 3,5 %). Расходы на 1 жителя в муниципальных образованиях составили 20 рублей, в целом по краю 22 рубля на 1 жителя.

Основной источник комплектования муниципальных библиотек – местный бюджет, из него израсходовано 57,4 % средств. Средства из федерального бюджета существенно (в 2 раза) выросли в отчетном году и составили 24 % от общего объема. Из внебюджетных средств на комплектование израсходовано 12,4 %, из регионального бюджета – 6,5 %. Несмотря на увеличение финансирования комплектования фондов, не всем библиотекам удалось приобрести запланированное количество литературы. На это повлияло значительное повышение цен на издательскую продукцию.

С 2021 года государственным и муниципальным библиотекам в рамках государственной Программы «Развитие культуры» субъектам РФ предоставляется субсидия на комплектование книжных фондов. Запланированный объем федеральных средств на эти цели составляет 550 млн рублей в год, обязательное условие предоставления региону субсидии – софинансирование со стороны регионов.

В Пермском крае в 2021 году средства на комплектование книжных фондов библиотек получили только государственные библиотеки в размере 10 287,4 тыс. рублей. Более 50 % от общего объема получила Пермская краевая специальная библиотека для слепых. Пермская краевая библиотека им. А. М. Горького, Пермская краевая детская библиотека им. Л. И. Кузьмина и Коми-Пермяцкая центральная национальная библиотека им. М. П. Лихачева получили от 13 до 15 %. За счет этих средств в государственные библиотеки было приобретено более 18 тыс. экз. документов.

В 2022 году субсидия на комплектование была распределена среди муниципальных библиотек. В результате конкурсного отбора муниципальных образований Пермского края для предоставления субсидии на комплектование книжных фондов библиотек муниципальных образований Пермского края победителями стали 14 муниципалитетов. Сумма выделенных средств из федерального, краевого и муниципальных бюджетов составила 14 286,91 тыс. рублей. Библиотеками было приобретено 34 787 экз., в том числе 18 530 экз. литературы для детей.

5.7. Обеспечение сохранности фондов

Сохранность фондов библиотек Пермского края обеспечивается комплексным подходом к решению вопросов охраны, учета, правильного размещения и хранения. В библиотеках регулярно проводятся как плановые проверки библиотечных фондов в соответствии с рекомендациями Порядка учета документов, входящих в состав библиотечного фонда, утвержденного приказом Министерства культуры Российской Федерации 08.10.2012 № 1077, так и проверки фондов при ликвидации и реорганизации библиотек. В

большинстве библиотек Пермского края установлена пожарная сигнализация, разработаны инструкции, регламентирующие деятельность сотрудников в режиме чрезвычайной ситуации; там, где это возможно, поддерживается необходимый режим хранения, ежемесячно организуются санитарные дни, в ряде библиотек оборудованы противокражные ворота и системы видеонаблюдения.

К сожалению, из-за аварийного состояния зданий и несоответствия помещений библиотек санитарно-эпидемиологическим нормам в 2022 году были закрыты 2 библиотеки в Гайнском округе – в поселках Усть-Весляна и Красный Яр. Фонды библиотек были перераспределены между библиотеками Гайнского округа. В МБУК «Красновишерская ЦБС» была закрыта библиотека № 2, фонд также расформирован.

Фонд Вишерогорской сельской библиотеки МБУК «Красновишерская ЦБС» полностью сгорел, 5580 экземпляров изданий было списано. Принято решение о создании на территории поселка пункта книговыдачи с января 2023 года.

В 2022 году большинство библиотек края проводили проверки фондов согласно планам проверок/инвентаризации библиотечных фондов. В ходе плановых проверок библиотечного фонда проводилось очищение книжного фонда от ветхих и не подлежащих ремонту документов, устаревших по содержанию и малоспрашиваемых, непрофильных для фонда, излишне дублетных.

Повышенный спрос литературы приводит к быстрой утрате потребительских свойств изданий. С целью предотвратить эти негативные последствия большинство библиотек края ремонтируют ветхие издания, как силами сотрудников, так и привлекая школьников, волонтеров и профессиональных переплетчиков. В библиотеках Кудымкара работают кружки по ремонту книг «Книжкина мастерская», «Помоги книжке», «Юный библиотекарь», «Живи, книга», «Книжкина больница», «Мастерилка». В Гуринской сельской библиотеке была оформлена выставка испорченных читателями книг под названием «Что с нами сделал ты?». В Кунгурском муниципальном округе Усть-Туркская библиотека проводит ежемесячную акцию «Книжкин доктор», Ленская библиотека – акцию «Айболит», Зуятская библиотека – акцию «Книжкина больница». Ремонту книг и журналов уделяют особое внимание на мероприятиях с детьми.

Библиотеки регулярно проводят работу по ликвидации читательской задолженности. Эта работа носит системный характер: библиотеки проводят экскурсии, библиотечные уроки по сохранности фондов, организуют акции по возврату книг «В Новый год – без долгов», «Верни книгу библиотеке», «Неделя возвращенной книги» и другие, регулярно оповещают читателей через соцсети и смс-уведомления.

В большинстве библиотечных учреждений края организованы Советы по комплектованию, на уровне которых решаются задачи сохранности, списания и перераспределения фондов.

Обеспечение сохранности библиотечных фондов в крае осуществляется в неполном объеме, процесс сопровождается рядом негативных факторов, таких как низкий уровень материально-технической базы части библиотек,

неприспособленность помещений для хранения фондов, несоблюдение светового и температурного режимов, контроля влажности. В ряде библиотек отсутствуют охранные средства, системы оповещения о пожаре. Отсутствие регионального центра консервации и реставрации документов, аварийные и чрезвычайные ситуации, а нередко и уровень квалификации сотрудников также неблагоприятно сказываются на решении задач по сохранности библиотечных фондов в крае.

6. Цифровая инфраструктура

6.1. Анализ и оценка состояния компьютеризации библиотек. Оснащенность библиотек компьютерной техникой и организация компьютеризированных пользовательских посадочных мест

В 2022 году было компьютеризировано всего 625, или 89,8 % библиотек муниципального уровня Пермского края (в 2020 г. – 616, или 87,3 %; в 2021 г. – 611, или 86,9 %). Отдельные библиотеки в 14 муниципальных образованиях по-прежнему не имеют компьютерной техники. Общий компьютерный парк библиотек муниципального уровня региона составляет 2434 ед. (в 2020 г. – 2302 ед., в 2021 г. – 2342 ед.), из них подключены к интернету 2113 ед. (в 2020 г. – 1976 ед., в 2021 г. – 2033 ед.), для пользователей библиотек – 942 ед. (в 2020 г. – 943 ед., в 2021 г. – 983 ед.). Средний показатель обеспеченности компьютерной техникой – 3,9 ед. на одну библиотеку. Всего 447 библиотек (в 2020 г. – 442, в 2021 г. – 455) имеют компьютеризированные посадочные места для пользователей.

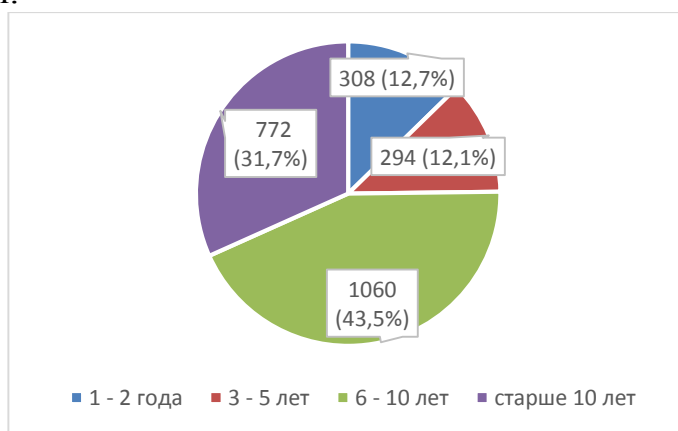


Рис. 6.1. Обновление компьютерного парка в муниципальных библиотеках, включая КДУ

В 2022 году был проведен мониторинг обновления компьютерного парка в муниципальных библиотеках и библиотеках КДУ, показавший, что 75,2 % всего компьютерного парка муниципальных библиотек, включая КДУ, старше 5 лет и только 12,7 % – новые персональные компьютеры (ПК) возрастом 1–2 года (см. рис. 6.1). Муниципалитеты – лидеры по наличию ПК возрастом 1–2 года от общего количества имеющихся компьютеров – Добрянский, Оханский и Юрлинский округа. Проблемы с использованием устаревшей компьютерной техники наиболее характерны для Бардымского, Еловского и Ординского округов.

Копировально-множительную технику имеет 556, или 79,9 % библиотек муниципального уровня (в 2020 г. – 538, или 76,2 %; в 2021 г. – 558, или 79,4%). Общий парк этого оборудования в библиотеках Пермского края составляет

1562 ед. (в 2020 г. – 1610 ед., в 2021 г. – 1603 ед.), из них для пользователей библиотек – 777 ед. (в 2020 г. – 784 ед., в 2021 г. – 879 ед.).

6.2. Анализ и оценка состояния интернетизации библиотек. Подключение к сети интернет: каналы подключения, скорость передачи данных, зона Wi-Fi

Из 696 библиотек муниципального уровня к сети интернет подключены 592, или 85,1 % (в 2020 г. – 80,3 %; в 2021 г. – 82,6 %). В 2022 году 439, или 63,1 % (в 2020 г. – 421, или 59,6 %; в 2021 г. – 449, или 63,9 %) библиотек муниципального уровня предоставляли посетителям доступ к интернету. Всего 422 библиотеки (в 2020 г. – 412, в 2021 г. – 433) имеют компьютеризованные посадочные места для пользователей с возможностью выхода в интернет. Количество таких мест – 877 ед. (в 2020 г. – 873 ед., в 2021 г. – 920 ед.).

Таблица 6.1

Цифровизация библиотек муниципального уровня Пермского края¹

Показатель	2020 г.		2021 г.		2022 г.	
	Итого библиотек (ед.)	Доля библиотек (%)	Итого библиотек (ед.)	Доля библиотек (%)	Итого библиотек (ед.)	Доля библиотек (%)
Наличие ПК	616	87,3	611	86,9	625	89,8
Наличие копировально-множительной техники	538	76,2	558	79,4	556	79,9
Наличие доступа в интернет	566	80,2	581	82,6	592	85,1
Наличие доступа в интернет для посетителей	421	59,6	449	63,9	439	63,1
Наличие Wi-Fi	211	29,9	233	33,1	217	31,2
Подключение к НЭБ	129	18,3	148	21,1	163	23,4

Только у 39,9 % библиотек муниципального уровня из числа библиотек, имеющих доступ к интернету, или 33,9 % библиотек из общего числа библиотек муниципального уровня Пермского края доступ в интернет можно считать полноценным, широкополосным, т. е. со скоростью больше 10 Мб/сек. При этом 38,3 % библиотек имеют скорость менее 2,9 Мб/сек, что не позволяет библиотечным специалистам и посетителям ознакомиться с текстами и иллюстративными материалами электронных ресурсов, требующих загрузки, а также активно использовать ресурсы для получения различных услуг в электронном виде (см. рис. 6.2).

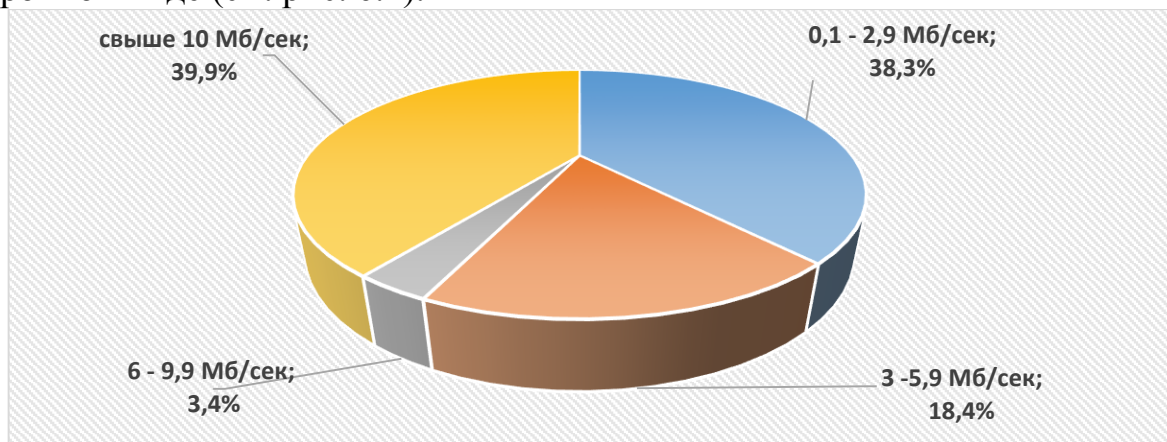


Рис. 6.2 Пропускная способность каналов интернет-соединения библиотек муниципального уровня

¹ В таблице приведены данные о библиотеках, подведомственных органам исполнительной власти, осуществляющим управление в сфере культуры на территориях муниципалитетов Пермского края: муниципальных и библиотеках – структурных подразделениях. Их количество на 31.12.2022 – 696 ед., на 31.12.2021 – 703 ед., на 31.12.2020 – 706 ед.

Что касается особенностей каналов подключения, то из общего числа библиотек, имеющих доступ к интернету, в Пермском крае ведущую позицию занимает телефонный тип подключения к интернету через технологию ADSL (39,2 %) (см. таб. 6.2).

Количество библиотек муниципального уровня, оснащенных технологией беспроводной интернет-сети Wi-Fi, достигло в 2022 году 217 ед., или 31,2 % (в 2020 г. – 211, или 29,9 %; в 2021 г. – 233, или 33,1%). По сравнению с прошлым годом в 2022 году произошло падение показателя по данному направлению на 1,9 %, что связано с тем, что у библиотек не хватает денежных средств на покупку лицензированного контент-фильтра, поэтому в некоторых библиотеках услуга предоставления населению доступа к бесплатному Wi-Fi временно приостановлена. Отсутствует зона Wi-Fi в библиотеках г. Перми, Гремячинского ГО, Еловского, Ординского, Юсьвинского МО.

Таблица 6.2

Тип подключения к интернету в библиотеках муниципального уровня Пермского края¹

Показатель	2022 г.	
	Итого библиотек (ед.)	Доля библиотек (%)
Телефонный тип подключения, всего:	246	41,6
в том числе через dial-up	14	2,4
в том числе через ADSL	232	39,2
Кабельный тип подключения, всего:	65	11,0
в том числе через Ethernet	65	11,0
в том числе через DOCSIS	0	0,0
Оптоволоконный тип подключения, всего:	255	43,1
в том числе через FTTb	207	35,0
в том числе через GPON	48	8,1
Иной тип подключения, всего:	26	4,3
в том числе спутниковый	2	0,2
в том числе мобильный и GSM-модемы	24	4,1

Отдельные библиотеки в 20 муниципальных образованиях по-прежнему не имеют доступа к интернет-сети. Основные причины отсутствия интернета: нехватка финансовых средств на подключение или оплату интернета, отсутствие компьютерной техники, отсутствие технической возможности подключения к интернету в отдаленных и малочисленных населенных пунктах.

6.3. Анализ и оценка состояния автоматизации библиотечных процессов. Применение автоматизированных библиотечных информационных систем (далее – АБИС) для оптимизации библиотечных процессов

Электронные каталоги (ЭК) и базы данных (БД) в библиотеках края создаются в разных автоматизированных библиотечно-информационных системах (АБИС): «МАРК-SQL», «ИРБИС 64», «МАРК» (версия 4.3 и версия 4.5), «Моя библиотека», «Школьная библиотека». Наиболее популярной остается АБИС «МАРК-SQL» – свыше 60 % ЭК ведется в этой системе. Как и в прежние годы, единственная территория в Пермском крае, где полностью отсутствует наличие автоматизированных технологий, – это Оханский городской округ. В Гайнском муниципальном округе в настоящее время используются автоматизированные технологии только с целью оцифровки фондов.

¹ Количество библиотек с доступом в интернет по состоянию на 31.12.2022 – 592 ед.

По большей части автоматизирован процесс обработки поступлений и ведения электронного каталога в 95 библиотеках, автоматизация организации и учета выдачи фондов есть в 54 библиотеках, автоматизация организации и учета доступа посетителей – также в 54 библиотеках. Автоматизированный учет документов библиотечного фонда ведется в 54 библиотеках (см. табл. 6.3).

Таблица 6.3

Автоматизированные технологии в муниципальных библиотеках и библиотеках – структурных подразделениях¹

Автоматизированные технологии	Муниципальные библиотеки		Структурные подразделения	
	Кол-во библиотек (ед.)	Доля от общего числа библиотек (%)	Кол-во библиотек (ед.)	Доля от общего числа библиотек (%)
обработки поступлений и ведения электронного каталога	79	12,8	16	19,8
организации и учета выдачи фондов (книговыдача)	54	8,8	0	0,0
организации и учета доступа посетителей (обслуживание)	54	8,8	0	0,0
учета документов библиотечного фонда (учет фонда)	53	8,6	1	1,2
для оцифровки фондов	9	1,5	1	1,2

Таблица демонстрирует, что состояние автоматизации библиотечных процессов в муниципальных библиотеках и библиотеках – структурных подразделениях Пермского края оставляет желать лучшего. Это связано с тем, что основной проблемой является нехватка финансирования.

Автоматизированные технологии по профессиональной оцифровке фонда имеют лишь 10 библиотек муниципального уровня (в Гайнском, Добрянском, Кунгурском, Кудымкарском, Лысьвенском, Очёрском, Чайковском, Частинском и Юрлинском округах), однако не во всех этих библиотеках они применяются на практике по причине отсутствия персонала, имеющего навыки работы с такой техникой.

RFID-технологии имеются в наличии в следующих модельных библиотеках Пермского края: Центральная детская библиотека, Библиотека № 8 им. Н. А. Островского, Библиотека № 1 им. Л. Н. Толстого, Библиотека № 3, Библиотека № 14 им. М. Ю. Лермонтова, Библиотека № 21, Библиотека № 25 им. М. А. Осоргина МБУК г. Перми «Объединение муниципальных библиотек»; Центральная детская библиотека им. Ф. Ф. Павленкова Красновишерского ГО, Центральная библиотека Губахинского МО, Центральная городская библиотека Добрянского ГО, Библиотека № 8 п. Железнодорожный (ЦБС г. Березники), Библиотека № 3 (семейного чтения) г. Березники и Библиотека № 2 с. Романово МО «Город Березники».

Основные шаги по внедрению RFID-технологий: введение в эксплуатацию поставленного оборудования, обучение библиотечных кадров работе с RFID-системой, обслуживание RFID-системы, модернизация RFID-системы. Оборудование RFID-системы включает в себя метки,

¹ По состоянию на 31.12.2022 количество библиотек – структурных подразделений – 81 ед., муниципальных библиотек – 615 ед.

считыватели в частотах UHF и HF, станцию для сотрудников библиотеки, противокражные ворота. RFID-технологии позволяют производить электронную регистрацию пользователей и использовать в процессе обслуживания посетителей индивидуальный электронный читательский билет.

Пермская государственная ордена «Знак Почета» краевая универсальная библиотека им. А. М. Горького не является методическим центром по внедрению АБИС в муниципальных библиотеках. Однако Пермская краевая детская библиотека им. Л. И. Кузьмина ежегодно проводит для сотрудников библиотек муниципального уровня курсы по АБИС «МАРК-SQL».

Подробности автоматизации отдельных библиотечных процессов рассмотрены также в пунктах 7.1 и 7.2.

Выводы. Количество финансовых расходов на цифровизацию библиотечных процессов составляет всего 0,8 % от общего количества израсходованных средств на библиотеки, что приводит к низким темпам модернизации (трансформации) цифровой инфраструктуры муниципальных библиотек Пермского края. В 2022 году на территориях 17 муниципальных образований было задействовано финансирование различного вида, направленное на цифровую трансформацию библиотек (см. таб. 6.4).

Таблица 6.4

Финансовые расходы на цифровую инфраструктуру библиотек муниципального уровня Пермского края

Территория (округ)	Израсходовано, тыс. руб.	Территория (округ)	Израсходовано, тыс. руб.
г. Пермь		Лысьвенский	
Октябрьский		Куединский	
Добрянский		Оханский	
Чайковский		Юсьвинский	
Соликамский		Гремячинский	
Бардымский		Краснокамский	
Чернушинский		Горнозаводский	
Карагайский		Уинский	
Ординский			

В течение 2020–2022 гг. наблюдались такие неразрешённые проблемы, как: 1) износ и устаревание $\frac{3}{4}$ компьютерного парка; 2) ежегодный рост цен на предоставление услуг интернет-связи в среднем на 10–15%; 3) потребность в квалифицированных кадрах, обеспечивающих стабильную работу автоматизированных библиотечных технологий.

7. Электронные сетевые ресурсы

7.1. Формирование электронных каталогов (ЭК) и других баз данных (БД) муниципальными библиотеками

Справочно-библиографический аппарат (СБА) в библиотеках и библиотечных объединениях Пермского края ведётся на традиционных и электронных носителях.

Система каталогов и картотек библиотек Пермского края соответствует интересам всех категорий пользователей библиотек. Библиотеки также ведут тематические картотеки, каталоги и базы данных по основным направлениям своей работы. В течение года в библиотеках продолжалось текущее пополнение

и редактирование имеющихся каталогов и картотек. Большое внимание уделяется краеведческому СБА.

Согласно формам государственной статистической отчетности 6-НК, электронный каталог ведут 60 библиотек муниципального уровня Пермского края. Электронный каталог по-прежнему не ведется в МБУ «Оханская городская библиотека им. В. Н. Серебренникова» и МБУК «Гайнская межпоселенческая районная центральная библиотека».

В основном электронный каталог ведут центральные библиотеки ЦБС. Но, например, библиотеки культурно-досуговых центров Пермского района, библиотеки г. Кунгура активно занимаются электронной каталогизацией.

Совокупный электронный каталог общедоступных библиотек всех типов составляет 2522,88 тыс. записей, в том числе в муниципальных библиотеках – 2015,09 тыс. записей (таб. 7.1).

Таблица 7.1

*Объем электронного каталога библиотек
Пермского края (2020–2022 гг.), тыс. записей*

Тип библиотек	2022	2021	2020
общедоступные библиотеки, всего	2522,88	2405,40	2329,01
в т. ч. муниципальные библиотеки	2015,09	1908,24	1845,60

Темпы роста объемов электронных каталогов муниципальных библиотек несколько уменьшились, в основном это связано с текущим редактированием, слиянием баз данных и удалением дублетных записей.

Электронные каталоги и базы данных в муниципальных библиотеках края создаются в различных автоматизированных библиотечно-информационных системах (АБИС): используются несколько версий «MARC», «MARC-SQL», «1С: Библиотека» и «ИРБИС».

Доступ к своему электронному каталогу через сеть интернет предоставляют 20 библиотек муниципального уровня.

Объем электронных каталогов, доступных в интернете, составляет 39,2 % от общего объема библиографических записей в электронных каталогах муниципальных библиотек.

Ретроспективная конверсия карточных каталогов – один из важных этапов автоматизации библиотечных процессов. В 2022 году работу по ретроконверсии продолжали менее половины библиотек края. Это связано с тем, что библиотеки зачастую не обладают как необходимыми техническими ресурсами (устаревшие парк компьютерной техники и программное обеспечение), так и человеческими (как правило, в отделах комплектования и обработки работает минимальное число сотрудников и не хватает квалифицированных специалистов по обслуживанию компьютерной техники). Например, в Бардымской ЦБС работа по ретроспективной конверсии каталогов приостановлена по причине нехватки кадров.

Активно занимаются ретроконверсией каталогов в Усольской городской библиотеке ЦБС МО «Город Березники», Березовской ЦБС, Октябрьской ЦБС и др.

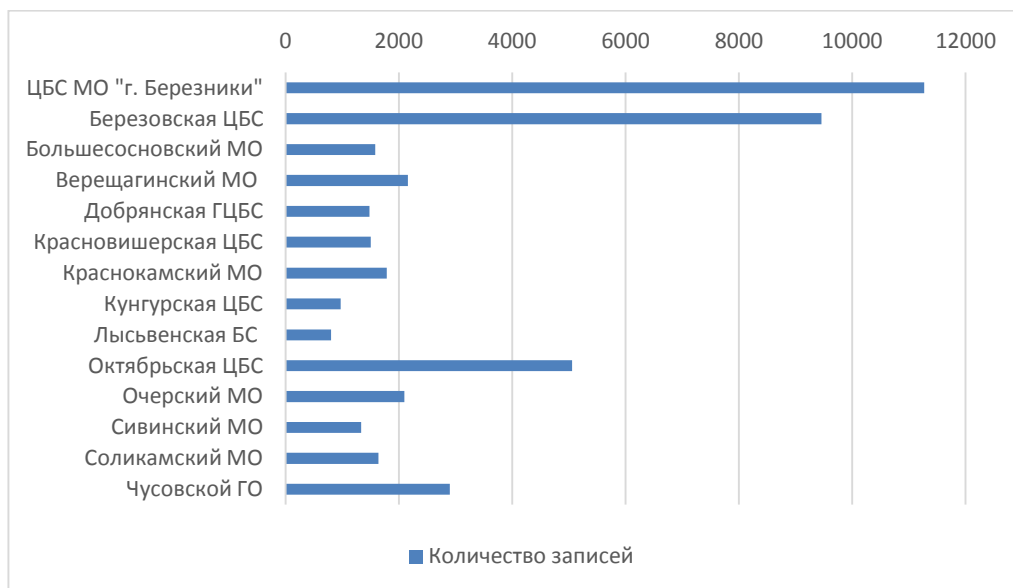


Рис. 7.1. Лидеры ретроспективной конверсии среди библиотек муниципального уровня Пермского края в 2022 году

Среди муниципальных библиотек Пермского края только МБУК «ОМБ» г. Перми является участником межрегионального проекта «Либнет» (корпоративная каталогизация) и корпоративного Сводного каталога периодики библиотек России (МАРС).

Технологию заимствования для создания электронных каталогов использовали Бардымская ЦБС, Осинская МЦБ, МБУК «ОМБ» г. Перми.

Можно отметить, что библиотеки, которые давно работают с электронной каталогизацией, уверенно увеличивают объём своих баз данных. Именно электронный каталог открывает быстрый и качественный доступ к информационным ресурсам библиотеки.

В дальнейшем перед библиотеками Пермского края стоит задача активизировать освоение возможностей в использовании электронных ресурсов в работе библиотек.

7.2. Оцифровка документов библиотечного фонда муниципальных библиотек

В течение нескольких последних лет ситуация с оцифровкой фондов и созданием электронных библиотек в Пермском крае не меняется.

В 2022 году продолжили оцифровку фонда те же библиотеки, что и в предыдущие годы. Это центральные библиотеки Березовского, Верещагинского, Кунгурского, Лысьвенского, Очерского и Чайковского муниципальных образований. Большая часть библиотек не имеет специальных книжных сканеров и производит оцифровку на планшетных сканерах формата А3. В связи с этим объем сканирования небольшой: по несколько годовых комплектов районных газет и/или до трех десятков книг. Центральная городская библиотека им. К. Т. Хлебникова Кунгурской ЦБС предоставляет данные об оцифровке 3406 документов за год, но в основном это статьи из краеведческих периодических изданий, фотографии, письма. Также в отчетном году Пермской краевой библиотекой им. А. М. Горького было оцифровано 2 годовых комплекта районной газеты для центральной городской библиотеки Горнозаводского городского округа.

Согласно отчетам, электронные библиотеки создают и пополняют 8 (в 2021 г. – 10) муниципальных и 3 краевых (Пермская государственная краевая библиотека им. А. М. Горького, Коми-Пермяцкая центральная национальная

библиотека им. М. П. Лихачева, Пермская краевая специальная библиотека для слепых) учреждения, из них 9 предоставляют документы в открытом доступе. В электронных библиотеках размещаются документы, полученные в результате оцифровки, созданные внутри библиотек и полученные от правообладателей. Электронные библиотеки, сформированные муниципальными библиотеками, в 2022 г. пополнились 4206 электронными документами и их общий объем составил 15 506 электронных документов.

Государственные краевые учреждения увеличили объем своих ЭБ на 3211 документов, общий объем – 307 872 документов.

На начало 2023 года общее число сетевых локальных документов составило 323 378, из них в открытом доступе – 214 805.

7.3. Обеспечение пользователям доступа к открытым электронным ресурсам. Анализ использования электронных (сетевых) ресурсов муниципальными библиотеками в динамике за три года. Способы продвижения

Ситуация с приобретением полнотекстовых электронных ресурсов и их использованием, сложившаяся в муниципальных библиотеках Пермского края в прошлые годы, принципиально не изменилась и в 2022 году.

Первое место по использованию традиционно держит СПС «КонсультантПлюс» – эта инсталлированная база данных установлена практически в 99 % территорий Пермского края.

На втором месте по использованию в территориях – ресурс НЭБ (Национальная электронная библиотека). Но здесь надо учесть тот факт, что сами библиотекари не очень активно используют этот ресурс в работе и недостаточно рекламируют его своим пользователям. Статистика выданных и просмотренных документов из НЭБ невелика.

Но есть и библиотеки, активно использующие возможности НЭБ: Карагайская межпоселенческая библиотека; Красновишерские центральная и центральная детская библиотеки; Лысьвенская центральная библиотека, которая ведёт постоянную рубрику на сайте «Книги в свободном доступе на платформе НЭБ»; библиотеки Очёрского городского округа, делающие тематические публикации в группе «ВКонтакте» с хэштегом #НЭБинтересное.

Третье место по использованию занимает сервис электронных книг «ЛитРес: Библиотека», несмотря на то, что к этому ресурсу подключены только 12 библиотек Пермского края, а это меньше, чем к ЭБС «Лань», занимающей четвертое место по использованию: к ней подключены библиотеки в 15 территориях Пермского края.

Несколько библиотек пользуются справочной системой «Культура» (Ильинская, Карагайская, Осинская центральные библиотеки).

Точечно работают в территориях и с литературным порталом Lit-Web, СПС «Гарант», СПС «Кодекс», Национальной электронной детской библиотекой (НЭДБ), Президентской библиотекой им. Б. Н. Ельцина.

Но надо заметить, что приобретёнными ресурсами больше пользуются сами библиотекари. В качестве примера можно привести цитату из анализа работы библиотек Очёрского городского округа: «За отчетный период пользователи к ЭБС не обращались. Материалы используются сотрудниками для проведения мероприятий, создания выставок (в том числе виртуальных) и обзоров».

МБУК «Красновишерская ЦБС» в 2021 г. заключила договор с Пермской краевой библиотекой им. А. М. Горького на работу с «Пермской электронной библиотекой». При этом коллеги отмечают: «Документовыдача по ресурсу небольшая по причине того, что сотрудники библиотек мало используют возможности ресурса в работе, а также плохо информируют своих пользователей».

Среди отрицательных моментов в работе с базами данных библиотекари указывают следующие: «У пользователей есть потребность и желание пользоваться "ЛитРес", вся проблема в недостаточном финансировании. Запрашиваются в основном дорогостоящие издания, которые читатели не могут купить самостоятельно. Мы тоже отказываем в их приобретении, ввиду ограниченности средств» (из анализа работы МБУК «Верещагинская центральная библиотека»).

В целом спрос на электронные базы данных остаётся на уровне 2021 года, увеличения нет. Только единицы пишут о росте: «Все ресурсы востребованы пользователями. По сравнению с 2021 годом в 2022 году количество обращений к электронным (сетевым) ресурсам увеличилось. Спрос на электронные ресурсы анализируется» (МБУК «Карагайская межпоселенческая библиотека»). Вырос спрос на электронные издания и в муниципальных библиотеках г. Перми.

По разнообразию предоставляемых полнотекстовых ресурсов первое место среди муниципальных библиотек Пермского края остаётся за «ОМБ г. Перми» – они приобретают 13 полнотекстовых ресурсов (см. табл. 7.2).

Таблица 7.2

Полнотекстовые ресурсы МБУК г. Перми «ОМБ»

№	Название БД	Исполнитель (агрегатор)
1.	СПС «КонсультантПлюс»	ООО «КонсультантПермь»
2.	«ЛитРес: Библиотека»	ООО «ЛитРес»
3.	Национальная электронная библиотека	ФГБУ «РГБ»
4.	Электронная библиотека Grebennikon	ООО «Издательский дом "Гребеников"»
5.	ЭБС IPRbooks	ООО «Вузовское образование»
6.	EastView. Издания по общественным и гуманитарным наукам (архив за прошлые годы, до 2020 г.)	ООО «ИВИС»
7.	EastView. Центральная пресса России (архив за прошлые годы, до 2017 г.)	ООО «ИВИС»
8.	«Университетская библиотека онлайн»	ООО «Директ-Медиа»
9.	«Библиошкола»	ООО «Директ-Медиа»
10.	«Polpred.com. Обзор СМИ»	ООО «ПОЛПРЕД Справочники»
11.	ЭБС «Лань»	ООО «Лань-Трейд»
12.	«Электронное издательство "Юрайт"», раздел «Легендарные книги»	ООО «Юрайт-Академия»
13.	Национальная электронная детская библиотека	ФГБУК «Российская государственная детская библиотека»

На втором месте – библиотеки г. Краснокамска, где пользователям предоставлен свободный полный доступ к семи полнотекстовым базам данных безвозмездно на основании договоров о сотрудничестве.

Продвигая электронные ресурсы, библиотеки используют все сложившиеся каналы передачи информации пользователям: сайты, социальные сети, информационные стенды, стеллажи в библиотеках, индивидуальные и

групповые консультации на профессиональных мероприятиях, при проведении экскурсий и пр. В Чайковской ЦБС, например, для рекламы «ЛитРес: Библиотека» были оформлены плакаты «онлайн-регистрации», которые размещались как в самих библиотеках, так и на страницах в социальных сетях.

Занимаются библиотеки и анализом спроса пользователей на электронные библиотечные системы. Но, как и в целом по направлению «комплектование библиотек», большинство отмечает недостаточное финансовое обеспечение на приобретение полнотекстовых электронных ресурсов.

7.4. Представительство муниципальных библиотек в сети интернет

Официальным представительством библиотеки в электронной среде является её веб-сайт. На 31.12.2022 веб-сайты или интернет-страницы имеют 66, или 9,5 % библиотек муниципального уровня (в 2021 г. – 79, или 11,2 % библиотек), из них с версией для слабовидящих – 49, или 74,2 % (в 2021 г. – 45, или 57 % библиотечных сайтов). Большая часть сайтов по-прежнему функционирует на платформе Mojportal с доменным именем permculture.ru – 27 (40,9 % от общего числа сайтов библиотек муниципального уровня). В целом на платформах около 65 % библиотечных сайтов внедрены бесплатные CMS (системы управления содержимым сайта), 35 % сайтов обслуживаются на платной основе.

В 2022 году впервые были созданы и стали доступными для интернет-пользователей сайты двух библиотек муниципального уровня: Детской модельной библиотеки-филиала № 9 МБУК «Чердынская ЦБС» (chdb.ru/), Петропавловской сельской библиотеки им. Ф. Ф. Павленкова МКУ «Октябрьская ЦБС» (pravlovsk-bibl.1c-umi.ru/).

Для продвижения библиотечных услуг и установления дружеских и партнерских связей с постоянными и потенциальными посетителями библиотеки муниципального уровня регистрируют вспомогательное представительство библиотеки в электронной среде – её сообщество в социальных сетях (аккаунт, группа или страница). По данным на 31.12.2022, всего 474, или 68,1 % библиотек муниципального уровня имеют свои представительства в соцсетях (в 2020 г. – 385, или 54,5 %, в 2021 г. – 453, или 64,4 %).

Стоит отметить, что всего в 2022 году действовали 594 библиотечных сообщества (в 2020 г. – 515, в 2021 г. – 586) в различных социальных сетях: из них 546 – в соцсети «Вконтакте», 42 – в «Одноклассниках», 4 – на YouTube, по 1 зарегистрированному сообществу было в Telegram и на Rutube. Количество подписчиков библиотечных сообществ Прикамья к 31.12.2022 достигло 382 185 человек (прирост подписчиков за 2022 год составил 15,5 %). В среднем в социальных сетях библиотек Пермского края на 1 подписчика приходилось 41 посещение в год (в 2020 г. – 39 посещений, в 2021 г. – 47 посещений). По состоянию на 31.12.2022 сотрудниками библиотек муниципального уровня Пермского края в социальных сетях было опубликовано 183 844 собственных информационных поста разного характера (новостных, досуговых, краеведческих и т. д.).

Корпоративного портала библиотек Пермского края, в котором могли бы самостоятельно участвовать муниципальные библиотеки, по состоянию на 01.01.2023 нет. Вся информационная поддержка библиотечных специалистов

Пермского края осуществляется сотрудниками отдела научно-исследовательской и методической работы «Пермской государственной ордена "Знак Почёта" краевой универсальной библиотеки им. А. М. Горького». В разделе «Методическая служба» сайта краевой библиотеки им. А. М. Горького (https://www.gorkilib.ru/activity/bibls_krays/) доступен архив методических и справочных материалов.

7.5. Предоставление виртуальных услуг и сервисов

На протяжении 2020–2022 гг. библиотеки муниципального уровня Пермского края предоставляли следующие основные виды библиотечных сервисов и услуг в виртуальном пространстве для пользователей:

– по информационно-библиотечной направленности – виртуальная справка, заказ книг из библиотеки, продление срока пользования книгами, электронная доставка документов, выдача цифровых книг, оповещения о поступлениях новой литературы и др.;

– по образовательно-просветительской направленности – тематические лекции, подборки полезных и интересных сайтов, виртуальные экскурсии и выставки, виртуальное информирование в виде буклетов, памяток, презентаций, просветительские видеоролики и аудиоматериалы и др.;

– по досуговой направленности – виртуальные акции, онлайн-викторины, игры и квесты, творческие мастер-классы, флешмобы, конкурсы и др.

В 2022 году возможность обращения через библиотечный сайт к электронному каталогу библиотеки впервые появилась у жителей Большесосновского, Кунгурского и Юрлинского округов. Как в предыдущем году, так и в отчётном доступ к электронному каталогу предоставляли в интернете МБУК г. Перми «ОМБ», МАУК «ЦБС» МО «Город Березники», МБУК «Горнозаводская центральная городская библиотека», МБУК «Ильинская межпоселенческая библиотека им. А. Е. Теплоухова», МБУК «Карагайская межпоселенческая библиотека», МУ «Кизеловская библиотека», МБУК «Красновишерская ЦБС», МБУК «Лысьвенская БС», МАУК «Центральная библиотека Очерского городского округа» и МБУК «Чусовская центральная библиотека имени А. С. Пушкина».

Наличие возможности обращения через библиотечный сайт к собственной электронной (цифровой) библиотеке имелось у жителей г. Перми, Верещагинского, Горнозаводского, Лысьвенского, Очерского и Чайковского городских округов. К концу 2022 года общий объем фонда электронных библиотек, сформированных библиотеками муниципального уровня Пермского края, в открытом доступе в сети интернет составил 1647 документов. Документовыдача из электронных цифровых библиотек, принадлежащих муниципальным библиотекам, за 2022 год составила 141 623 экземпляров.

Виртуальный контент в 2022 году был посвящен в первую очередь Году культурного наследия народов России, праздничным и памятным датам (Международный женский день, День славянской письменности и культуры, День памяти жертв политических репрессий и др.), а также краеведению и туризму, правовому, экологическому и эстетическому воспитанию, просвещению в области здорового образа жизни, продвижению культуры чтения.

Примеры виртуальной деятельности библиотек Пермского края в 2022 году:

– МБУК «Верещагинская центральная библиотека» провела краеведческую онлайн-акцию «Верещагино: время и люди» (в ходе акции была создана народная азбука г. Верещагино: на каждую букву алфавита подобраны фото местных предприятий, учреждений, исторических, географических объектов и стихи о них);

– МБУК «Горнозаводская центральная городская библиотека» размещала на своём сайте видеоролики (например, «Коми-пермский национальный костюм») и онлайн-квесты (например, «Фольклорные посиделки»), посвященные Году культурного наследия народов России;

– МБУК «Березовская централизованная библиотечная система» запустила в соцсети «ВКонтакте» новую рубрику «У писателя день рождения!», в рамках которой происходило знакомство интернет-пользователя с автором и его творчеством (например, были опубликованы игры-викторины или кроссворды, созданные в сервисе LearningApps.org, по биографии и библиографии В. В. Бианки, И. А. Крылова, Е. Л. Шварца и др.).

Выводы. Ключевыми проблемами формирования и использования электронных ресурсов в библиотечной сфере Пермского края на данный момент являются:

– нехватка финансовых средств на приобретение большего количества сетевых удаленных лицензионных документов, на создание и ведение ЭК и электронных (цифровых) библиотек во всех муниципалитетах Пермского края;

– дефицит кадров, отвечающих за процесс создания и предоставления библиотечных услуг в цифровом виде.

8. Организация и содержание библиотечного обслуживания пользователей

8.1. Общая характеристика основных направлений библиотечного обслуживания

Приоритетными направлениями работы муниципальных библиотек в 2022 году стали: Год народного искусства и нематериального культурного наследия народов России; 350-летие Петра Первого; подготовка к празднованию 300-летия Перми; сохранение исторической памяти; гражданско-патриотическое воспитание; экологическое просвещение; культура межнациональных отношений; организация и проведение мероприятий по продвижению чтения.

В течение 2022 года специалисты библиотек Пермского края проводили активную работу, находили интересные идеи и успешно их реализовали в культурно-массовых и информационно-просветительских мероприятиях, целью которых являлась популяризация культурного наследия народов нашего края.

В рамках Года народного искусства и культурного наследия народов России на территории Пермского края были организованы районные конкурсы, фестивали, проекты, в которых принимали участие библиотеки.

Проект МБУ «Ильинская межпоселенческая библиотека им. А. Е. Теплоухова» X музыкально-поэтический фестиваль «Поэтический август в Ильинском» объединил поэтов и музыкантов-бардов из 10 территорий Пермского края. Также состоялись межмуниципальный фольклорно-этнографический фестиваль «Родные напевы» Сивинской и Бубинской библиотек им. Ф. Ф. Павленкова, проект «Зов предков» Краснокамской ЦДБ и «Городской детский фестиваль читательских предпочтений» ЦГБ им. А. С. Пушкина (г. Пермь) с интерактивными программами, театрализованными чтениями, показами кукольных спектаклей, просветительскими лекциями о национальных праздниках.

Проект ЦДБ им. Бажова г. Краснокамска «Живут в Пермском крае народы и сказки» познакомил детей с культурным наследием и традициями народов Пермского края через циклы литературно-познавательных мероприятий, мастер-классов и встреч-бесед со старшим поколением, хранителем национальных традиций. Все 58 мероприятий проекта объединили 2690 человек.

Министерство культуры Пермского края оказало финансовую поддержку проектам, направленным на развитие библиотечного дела в 2022 году. Эти проекты имеют непосредственное отношение к Году народного творчества и нематериального наследия народов России. Например, проект «Город мастеров» ЦДБ Верещагинского района познакомил детей и их родителей с семейной народной культурой: жанрами устного народного творчества, фольклорными праздниками, традициями и промыслами. В рамках проекта были проведены пять творческих мастерских и два фольклорных праздника.

Проект «Эта русская сторонка» МБУК «Горнозаводская центральная городская библиотека» был направлен на знакомство детей среднего и старшего школьного возраста с традициями и обычаями русской национальной культуры. В рамках проекта прошли библиотечные посиделки: «День русской матрёшки», «Яблочный Спас», «День самовара», «День русской печи», «День балалайки в России», мастер-классы по росписи ложек и игре на балалайке, игровая программа «Яга party», конкурс костюмов «Я – баба-Яга», была оформлена фотозона.

В рамках проекта «"Этно-Лаб": мобильная этно-лаборатория в детской библиотеке» МБУК «Горнозаводская центральная детская библиотека» участники познакомились с устным народным творчеством и традициями народов, живущих в Горнозаводском городском округе. Были организованы конкурсы чтецов скороговорок и исполнения русских частушек, проведены мобильные мастер-классы народных ремёсел, мобильные площадки «Этно-Поиск» и «Этно-читальня».

Запоминающимся стал проект Молодежного библиотечно-информационного центра г. Кунгура (МБУК «Кунгурская ЦБС») «ЭтноFEST». Проект предоставил возможность молодым людям не только познакомиться с национальной русской культурой, традициями и обычаями, но и самим принять активное участие в пропаганде национальной культуры в молодежной среде Кунгурского округа. Все мероприятия фестиваля были построены таким образом, чтобы быть интересными и актуальными для современного молодого человека.

Фестиваль «ЭтноFEST» прошел с 13 по 15 апреля. Каждый из трех дней был наполнен мероприятиями разных форм, направленных на популяризацию народного искусства, сохранение культурных традиций и национальной культуры в молодежной среде.

В преддверии фестиваля всем желающим было предложено принять участие в конкурсе комиксов по мотивам русских народных сказок «Колобок МИКС». Участникам конкурса нужно было изобразить сюжеты народных сказок в формате комикса. В конкурсе могли принять участие учащиеся 7–9 классов общеобразовательных учреждений Кунгурского муниципального округа.

Торжественное открытие фестиваля состоялось 13 апреля в молодежном библиотечно-информационном центре. В этот же день прошла творческая встреча с автором книг для подростков и молодежи Эльвирой Смелик (г. Санкт-Петербург). Все желающие могли задать вопросы и пообщаться с писательницей лично.

Во второй день фестиваля участников ждала интерактивная сюжетно-ролевая игра «Мы – славяне», представляющая участникам возможность совершить путешествие в прошлое, познакомиться с бытом, традициями и культурой славян и создать в процессе игры тематический лэпбук.

В квест-игре могли принять участие школьники 7–8 классов, объединившиеся в команды по 5 человек.

Также во второй день фестиваля прошел театрализованный квест «Пока цветет папоротник» по мотивам славянского фэнтези. Участники погрузились в атмосферу мифов и преданий славян, познакомились с традициями и обычаями древней Руси. Игроки отправились в зачарованный лес на поиски таинственного цветка и смогли посоревноваться в смекалке и знании славянской мифологии.

В последний день фестиваля, 15 апреля, состоялись квиз-игра «IQ-батл: PROтрадиции», посвященная традициям и обычаям народов Пермского края, и мастер-класс по изготовлению народной обрядовой куклы-оберега.

Всего в рамках Года народного творчества и нематериального наследия народов России в библиотеках Пермского края было проведено 4688 мероприятий, в которых приняло участие более 130 000 человек.

Продвижение книги и чтения. Традиционно библиотеки края проводят в этом направлении большую работу, в 2022 году появилось несколько новых идей.

На базе ЦДБ Большесосновского МО был создан «*Центр приобщения к чтению, творчеству и культуре читателей*», работа которого направлена на возрождение культурных традиций, таких как совместные чтения книг, обсуждение прочитанного, воспитание детей на примере поступков героев произведений. Был реализован ряд мероприятий, в том числе в творческих объединениях: кружок громких выразительных чтений «Читай-ка!», клуб читающих семей «Родник», Библиотечная мастерская по изготовлению библиотечной продукции. Были организованы цикл творческих встреч «Фоамирановые истории», библиотечная онлайн-олимпиада #НескучноДома, цикл мастерских встреч «Деревянная сказка», кружок книгоремонтников

«Книжные Айболиты», конкурс «Лучший читатель Большесосновского муниципального округа».

«Литературный автобус», проект ЦДБ им. Б. С. Рябинина г. Кунгура, призван стать своеобразной «живой» достопримечательностью Кунгура, обратить внимание горожан на местную литературу, познакомить их с современными авторами. Отсканировав QR-коды, которые находятся в автобусе, пассажиры могут найти дополнительную информацию о местных авторах. Необычен автобус и тем, что пассажиры могут слушать чтение вслух произведений местных авторов. В рамках проекта «Литературный автобус» прошел аудиоконкурс #РябининкаЧитаемВместе, в котором приняли участие чтецы из Кунгура, Перми и Казани, именно их чтение услышат пассажиры во время движения необычного автобуса.

Цель проекта «ПРОчтение» ДБ Губахинского округа – помочь детям научиться читать хорошо и с интересом. Авторы проекта создали его на основе книг Ш. Ахмадуллина «Скорочтение». Сотрудники проводят познавательные занятия (игры и головоломки, задачки, упражнения, дыхательную гимнастику и зарядку для глаз) под девизом «Вперёд, к победам!». То есть ребятам помогают воспринимать учение позитивно и творчески. Созданные библиотекарями видеозанятия стали основой для совместной работы детей и родителей дома. Помимо видеороликов, которые можно посмотреть на платформе Rutube, родителям доступны консультации специалистов, как правильно работать с книгами по скорочтению.

Муниципальные библиотеки осуществляют *информационно-библиографическое обслуживание* пользователей как в стационарном, так и во внестационарном режимах. Всего в 2022 году было выполнено 737 918 справок и консультаций (2021 г. – 649 533, 2020 г. – 604 540). Анализ справочно-библиографического обслуживания в муниципальных библиотеках в 2022 году показывает, что общее число выполненных справок увеличилось по сравнению с прошлыми годами. Это объясняется прежде всего улучшением ведения статистических форм учета (на что ранее не раз обращалось внимание) и увеличением обращений пользователей за получением объективной и качественной информации.

За счёт включения виртуальных источников СБА библиотеки обретают невиданную до сих пор информационную прочность. Простота в сочетании с масштабностью и глубиной поиска в этих ресурсах приводит к тому, что интернет превращается в приоритетный источник для выполнения запросов любых типов с гораздо меньшими трудозатратами и с высокой степенью качества. Всего с использованием электронных ресурсов (интернет, БД, СПС) выполнено около 52 % справок. Лидерами по использованию электронных ресурсов в справочно-библиографическом обслуживании стали: МАУК «ЦБС» МО «Город Березники», МБУК «Красновишерская ЦБС», МКУ «Октябрьская ЦБС» и, конечно, МБУК г. Перми «ОМБ».

По характеру и содержанию запросов наиболее распространёнными по-прежнему остаются тематические справки – 49 %, но наблюдается тенденция к их уменьшению. А вот справки уточняющего характера стремятся к увеличению и в 2022 году составили 17 % от общего объема выполненных справок. На протяжении последних трех лет количество запросов

краеведческой тематики варьировалось в пределах 11 %. В 2022 году, согласно статистическим данным, этот показатель значительно вырос и составил 13 %. При выполнении краеведческих запросов ряд библиотек активно использует базы данных собственной генерации: МБУК «Лысьвенская БС», МКУ «Октябрьская ЦБС», МБУК г. Перми «ОМБ», МБУК «ЦБС г. Краснокамска», МБУК «Добрянская городская ЦБС».

Анализируя информационно-библиографическую деятельность библиотек за 2022 год, можно с уверенностью сказать, что количественные и качественные показатели удалось сохранить на достойном уровне. Благодаря повсеместному росту информатизации, расширению возможностей получения государственных услуг в удалённом режиме библиотеки становятся доступными площадками для населения, которые оказывают консультационную и практическую помощь. Вместе с тем библиотеки не забывают свою основную функцию – учить искать и оценивать необходимую информацию, для чего проводят большую массовую и индивидуальную работу с пользователями.

8.2. Программно-проектная деятельность библиотек

В 2022 году 50 социокультурных проектов 44 муниципальных библиотек Пермского края получили поддержку в грантовых конкурсах разных уровней. Общая сумма средств, выделенных на их реализацию, составила 5 млн 360 тыс. руб. (см. табл. 8.1). Более 2 проектов реализовали библиотечные системы Краснокамского (7), Кунгурского (6), Осинского (4) и некоторых других муниципальных образований.

Таблица 8.1

Проектная деятельность муниципальных библиотек в 2022 году

Уровень конкурса	Количество проектов	Финансирование (тыс. руб.)
межрегиональный	4	1210,64
региональный	29	2949,87
муниципальный	15	909,74
корпоративный	2	290,00
Итого	50	5360,25

На межрегиональном уровне библиотеки приняли участие в конкурсах на предоставление грантов Президента РФ на развитие гражданского общества и на реализацию проектов в области культуры, искусства и креативных (творческих) индустрий, в конкурсе проектов «Солидарные сообщества» и конкурсе общественно значимых проектов первичных отделений партии «Единая Россия».

В 2022 году благодаря сотрудничеству с Березовской районной общественной организацией ветеранов (пенсионеров) войны, труда, вооруженных сил и правоохранительных органов полностью реализовала проект «Живая история» центральная библиотека МБУК «Березовская ЦБС» (Фонд президентских грантов, 317 тыс. руб.). В рамках проекта состоялось открытие при библиотеке издательского бюро «Живая история», которым были выпущены новые краеведческие издания. МБУ «Осинская МЦБ» и библиотека № 10 д. Липовая МБУК «Лысьвенская БС» осуществили проекты «МультСтудия "Муравьишка"» (Президентский фонд культурных инициатив, 446 тыс. руб.) и «Семейный клуб "Улей"» (Благотворительный фонд Елены и Геннадия Тимченко, 398 тыс. руб.).

На региональном уровне проекты муниципальных библиотек получили поддержку в конкурсе творческих проектов, направленных на развитие библиотечного дела, конкурсе проектов в рамках реализации мероприятия «Возрождение исторической памяти» и проекте «Пермская библиотека», организатором которых является ГКБУК «Центр по реализации проектов в сфере культуры».

Проект по повышению профессионального мастерства библиотекарей «Библиотеки будущего» осуществила центральная городская библиотека им. А. С. Пушкина МБУК г. Перми «Объединение муниципальных библиотек» (285 тыс. руб.). «Центр приобщения к чтению, творчеству и культуре читателей» создали в рамках одноименного проекта в центральной детской библиотеке МБУК «Большесосновская МЦБ» (200 тыс. руб.). Центральная библиотека МБУК «ЦБС Чернушинского ГО» выиграла грант на реализацию творческого проекта «Библиофестиваль "MaraBOOK"» (101 тыс. руб.). Комплекс мероприятий, направленных на развитие навыков чтения, провела детская библиотека МБУК «Центральная библиотека» Губахинского МО в ходе реализации проекта «ПРОчтение» (155 тыс. руб.). В рамках проекта «Очер live: живая история» МАУК «Центральная библиотека Очерского ГО» подготовила и издала книгу исторических краеведческих миниатюр и рассказов «Очер в лицах: живая история», а также провела ряд сопутствующих мероприятий (150 тыс. руб.).

Также на уровне региона, в рамках конкурса «59 фестивалей 59 региона», впервые финансирование получил проект Молодёжного библиотечно-информационного центра МАУК «Кунгурская ЦБС» по проведению фестиваля современной визуальной культуры, косплея и комиксов KungurCon (ГКБУК «Пермский дом народного творчества», 43 тыс. руб.).

Среди победителей муниципальных конкурсов социальных и культурных проектов следует отметить проект «Город в моменте» Центральной городской библиотеки им. А. С. Пушкина МБУК г. Перми «Объединение муниципальных библиотек». На базе библиотеки создали просветительскую площадку для творческой молодежи, участники которой подготовили видеозарисовки по истории, культуре, науке, литературе г. Перми (администрация г. Перми, 274 тыс. руб.). Проект «Литературный автобус» центральной детской библиотеки им. Б. С. Рябинина МАУК «Кунгурская ЦБС» запустил по улицам г. Кунгура рейсовый автобус, где пассажирам читают стихи поэты, звучат аудиозаписи произведений местных авторов, выступают музыкальные коллективы (администрация Кунгурского МО, 52 тыс. руб.).

8.3. Общая характеристика читательской аудитории муниципальных библиотек

Изучение внутрибиблиотечных документов, проведение опросов и повседневных наблюдений являются основными методами получения информации о структуре читательской аудитории, ее интересах и предпочтениях.

Соотношение групп пользователей муниципальных библиотек в течение нескольких лет практически не меняется. Анализ документов показывает, что основу аудитории библиотек составляют учащиеся общеобразовательных школ (37 %). При этом 91 % из них – учащиеся 1–9 классов. Затем традиционно шли люди, находящиеся на пенсии, однако в 2022 году незначительно большую долю пользователей заняла категория «руководители, специалисты и

служащие» (12 % и 15 % соответственно). По 8 % приходится на категории «рабочие», «неработающие» и «дошкольники» (см. рис. 8.1).

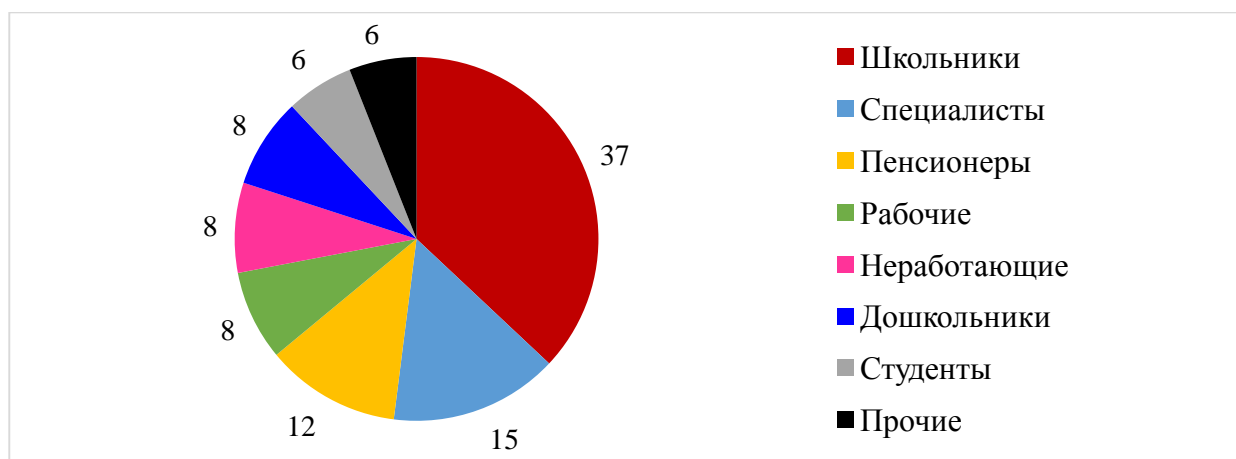


Рис. 8.1. Состав пользователей библиотек в 2022 году

В 2022 году исследования разной тематики и масштаба осуществили библиотеки Гремячинского, Добрянского, Карагайского, Соликамского, Чусовского и других муниципальных образований.

Приоритетными группами для библиотек остаются дети, молодежь, пенсионеры.

Мониторинг спроса путем изучения читательских формуляров и журналов отказов позволяет говорить о том, что учащиеся выбирают художественную литературу в рамках школьной программы, сказки, книги в жанре фантастика, детективы, фэнтези и приключения. Ближе к старшей школе среди учащихся отмечается интерес к учебной отраслевой литературе.

С повышением доступности интернета не только продвижение книг и чтения среди подростков и молодежи, но и организация досуга стали одними из сложных направлений в работе муниципальных библиотек. Сейчас при составлении планов массовых мероприятий библиотекари в первую очередь опираются на учебные планы и запросы образовательных учреждений. Учащиеся являются участниками массовых, в том числе интерактивных мероприятий: библиотечных квестов, конкурсов, обзоров, уроков и т. д.

Изучение детской, подростковой и молодежной аудитории провели библиотека-филиал № 2 МБУК «Гремячинская библиотечная система» («Библиотека и чтение в молодёжной среде»), библиотеки МБУК «Красновишерская ЦБС» («Круг чтения подростков», «Книга или гаджет?»), центральная детская библиотека МБУК «Чайковская ЦБС» («Подростки в сети») и др.

Особого внимания требует работа с молодыми семьями. Например, МБУК г. Перми «Объединение муниципальных библиотек» отмечает увеличение пользователей в возрасте 25–35 лет, имеющих маленьких детей. У этой категории пользователей в приоритете творческий досуг с детьми и повышение педагогической культуры.

Современных родителей о чтении в семье опросили Менделеевская библиотека МБУК «Карагайская межпоселенческая библиотека» («Чтение – дело семейное»), Спешковская сельская библиотека МАУК «Центральная библиотека Очерского городского округа» («Роль семьи в приобщении детей к чтению»).

Читательские интересы взрослого населения сосредоточены в основном на современной художественной литературе. Старшее поколение, кроме современной литературы, предпочитает классические произведения, литературу советского периода, научно-популярные и периодические издания. Читатели старшего поколения также являются активными посетителями мероприятий для взрослого населения. В работе с пожилыми людьми зарекомендовала себя клубная деятельность. Востребованными остаются услуги по освоению современных технологий.

В условиях, когда реальные и потенциальные посетители библиотек могут найти художественные произведения и образовательные материалы в интернете, повышается ценность краеведческих ресурсов. Краеведческие издания и другие материалы по локальной истории зачастую недоступны в виртуальной среде, а многие библиотеки являются центрами сбора и сохранения истории своей территории. Поэтому специалисты библиотек отмечают спрос на краеведческую литературу, в том числе для удовлетворения исследовательских интересов, со стороны нескольких категорий пользователей: учащихся, специалистов, пенсионеров.

Выводы. Отвечая на запросы современных пользователей, библиотеки наряду с традиционными формами продвижения информационных ресурсов используют все большее количество современных форм работы, способствующих продвижению книги и чтения среди посетителей. Сегодня они активно внедряются в практику работы библиотек. Библиотеки в целях привлечения читателей и успешного продвижения чтения значительно расширили свою культурно-просветительскую деятельность, в том числе инновационными формами работы с посетителями.

Анализируя формы работы с пользователями библиотек края в отчетном году, можно сказать, что с каждым годом все большую популярность приобретают игровые формы работы (лото, викторины, интеллектуальные игры и др.). Согласно отчетам библиотек, в 2022 году состоялось 16 810 подобных мероприятий, в которых приняли участие 325 965 чел. Следует отметить, что мероприятия данного вида часто предлагаются по Пушкинской карте.

Остается востребованной такая форма работы, как «часы общения, духовности, творчества, открытого разговора» (14 959 мероприятий / 315 302 посетителей). Уроки нравственности, патриотизма также популярны у библиотек (10 231 / 221 382). Следует отметить, что использование этих форм массовой работы помогает библиотекам выполнять показатель нацпроекта по посещениям, т. к. традиционно такие мероприятия организуются совместно с образовательными учреждениями и проводятся для максимально возможного количества учебных классов.

Говоря об информационно-библиографическом обслуживании, следует учитывать, что его качество во многом зависит от профессионализма и компетентности сотрудников. В учреждениях, где работают библиотекари без специального образования и с небольшим опытом, наблюдаются некоторые пробелы: проводится мало комплексных мероприятий, игнорируются некоторые формы рекомендательной библиографии, замедляется работа по ретроконверсии карточных каталогов, слабо развито обслуживание удаленных пользователей. Для устранения этих проблем необходимо регулярное

повышение квалификации библиотекарей, их стремление к самообразованию, освоению новых практик. Также немаловажным условием качественной библиографической деятельности сегодня является наличие современной техники и программного обеспечения, скоростного доступа в интернет, возможность обмениваться опытом с коллегами.

9. Краеведческая деятельность библиотек

9.1. Реализация краеведческих проектов, в том числе корпоративных

В 2022 году было реализовано 19 проектов на сумму 2 274 761 руб. Финансирование проектов было получено от ГКБУК «Центр по реализации проектов» (Министерство культуры Пермского края), Фонда президентских грантов, ООО «Лукойл-Пермь», администраций Чердынского, Краснокамского городских округов и администрации Сивинского муниципального округа.

Результатами проектной деятельности стали:

- интернет-клуб «Ильинский краевед» (Ильинский ГО);
- комната-музей «Пространство Кинёва», книга Николая Кинёва «Незабудки», документальный фильм «Белая роща» (Кишертский МО);
- электронная книга памяти жертв политических репрессий Косинского района «Забвению не подлежат» (Косинский МО);
- краеведческая игра-бродилка по истории города Осы (Осинский ГО);
- фестиваль «ЭтноFEST» (Кунгурский МО) и др.

9.2. Формирование краеведческих баз данных и электронных библиотек

Библиотеками производится ввод библиографических записей текущих краеведческих документов в базы данных. За 2022 год библиотекарями было создано 13 267 библиографических записей.

Общее количество записей, сформированных в краеведческих базах данных муниципальных библиотек Пермского края, составляет 291 611.

Библиотеки Пермского края продолжают наполнять региональным контентом собственные электронные библиотеки.

Оцифровка периодических изданий газеты «Краснокамская Звезда» за период 1938–1952 гг. проводилась на основании «Трёхстороннего соглашения об информационном взаимодействии» ПГКУБ им. Горького, Администрации Краснокамского ГО и МБУК «ЦБС г. Краснокамска». В текущем году число оцифрованных документов составило 3 пакета (года), около 1000 номеров.

Оцифровкой собственных фондов занимается также Очерская центральная библиотека, Оцифрованные библиотекой издания представлены на сайте в разделе «Электронная библиотека» (630 файлов на конец отчетного периода, прирост за год – 67). Здесь публикуются книги местных авторов, редкие ветхие издания, журналы, статьи из периодических изданий и сборников, фотографии, письма, рукописи, карты, афиши, открытки, исторические документы из фондов библиотек Очерского городского округа, краеведческого музея имени А. В. Невцетаева, архива Очерского городского округа, личных архивов жителей.

Продолжается работа по ведению БД «Электронная книга Памяти Юсьвинского района». База пополняется сведениями об участниках Великой Отечественной войны, их фотографиями, краткими дополнениями

биографических данных, воспоминаниями родственников, исправлениями некоторых неточностей.

Выводы. Краеведение остаётся одним из важнейших направлений работы библиотек Пермского края. В рамках данного направления библиотекари организуют мероприятия, посвящённые краевым и местным юбилейным датам, возрождают и сохраняют народные традиции, выпускают печатные материалы, создают электронные ресурсы.

Печатная продукция краеведческого характера, изданная библиотеками Пермского края в 2022 году, составила 174 издания. Среди них значительную часть составляют «изданные материалы», которые печатались на принтерах в библиотеках: информационные листы, раскладные буклеты, реклама и др. Изданий, отпечатанных типографским способом, значительно меньше.

Ежегодно библиотеки края все активнее продвигают краеведческие продукты в информационное пространство. Электронные библиотеки, виртуальные книжные выставки, 3D-путешествия и др. размещаются на сайтах и в социальных сетях.

Располагая уникальными предметами быта, сельские библиотеки организуют музеи, мини-музеи, музейные экспозиции. Чаще всего «музейные сектора» библиотек носят историко-этнографический характер или посвящены Великой Отечественной войне.

10. Организационно-методическая деятельность

10.1. Оценка состояния региональной и муниципальной нормативно-правовой базы библиотечной деятельности (необходимость обновления, принятия и т. п.). Документы, разработанные за последние три года

Нормативно-правовое обеспечение деятельности общедоступных библиотек представлено региональным законом «О библиотечном деле в Пермском крае» от 05.03.2008 № 205-ПК. С начала 2023 года вступили в действие «Методические рекомендации по развитию сети организаций культуры и обеспеченности населения Пермского края услугами организаций культуры» (Приказ Министерства культуры Пермского края № 27-01-07-342 от 26.12.2022).

Региональный стандарт деятельности общедоступных библиотек и методика сертификации муниципальных библиотек Пермского края с присвоением им статусов «модельная библиотека» и «модельная библиотека нового поколения» отсутствуют.

На муниципальном уровне деятельность библиотек регулируется нормативными актами органов местного самоуправления, уставами библиотек, муниципальным заданием, локальными актами учреждений (положения об организации библиотечного обслуживания населения, годовые планы, должностные инструкции сотрудников библиотек и др.).

С 2021 года в ПГКУБ им. А. М. Горького действует «Положение о научно-методической деятельности». Документ определяет основные цели, задачи и направления научно-методической деятельности региональной библиотеки и служит основой для формирования региональной системы методического сопровождения библиотечного обслуживания населения.

10.2. Методическое сопровождение деятельности муниципальных библиотек со стороны ведущих библиотек муниципальных образований, наделенных статусом центральной (далее – ЦБ)

Нормативно-правовое обеспечение методической деятельности. Нормативно-правовую базу методической деятельности центральных библиотек Пермского края составляют документы, принятые на уровне муниципального образования и на уровне учреждения: устав учреждения, положение о соответствующем отделе, должностные инструкции, планы работы. Согласно аналитическим отчетам, на перечисленные документы в методической деятельности опирается большинство библиотечных систем. Среди них муниципальные библиотеки г. Перми, Еловского, Красновишерского, Чусовского, Юсьвинского и других округов.

При наличии методических отделов в структуре учреждения не выявлены документы, регламентирующие их работу, в библиотечных системах Ординского, Чайковского, Чернушинского округов.

Наличие положений о методической деятельности в библиотечных учреждениях муниципального уровня в 2022 году не зафиксировано.

Отражение методических услуг/работ в уставах ЦБ. В уставах учреждений в разделах об общих положениях, целях и задачах работы, перечнях основных видов деятельности прописывается, что центральная библиотека территории осуществляет методическую помощь в библиотечной деятельности муниципальным библиотекам.

Например, в Уставе МБУК «Лысьвенская библиотечная система» в п. 2.1. указывается, что учреждение является центром методической деятельности. Центральная библиотека оказывает методическую помощь другим библиотекам, координирует и кооперирует деятельность библиотек разных видов. В п. 2.3.4 указывается, что предметом деятельности является осуществление взаимодействия с библиотеками Лысьвенского ГО, предоставление консультационных и методических услуг. МБУ «Центральная городская библиотека» Александровского ГО согласно п. 2.4.8. устава ведет научно-методическую деятельность в области библиотечного дела, библиографии, книжного дела и в других смежных областях. В Уставе МБУК «Чердынская ЦБС» методическая работа не обозначена как отдельное направление, но среди целей и задач в п. 3.1.2. обозначается оказание организационно-методической помощи библиотекам округа.

Разделы могут раскрываться и содержать следующие пункты:

- сбор и обработка статистических показателей;
- анализ деятельности библиотек муниципального образования и определение направлений развития;
- оказание консультативной помощи библиотекам территории, в пределах компетенций;
- изучение и внедрение инновационного опыта работы библиотек Пермского края и Российской Федерации;
- организация профессиональных мероприятий и непрерывного образования сотрудников.

Реже в аналитических отчетах библиотек обозначается наличие в уставах таких работ, как проведение маркетинговых и социологических исследований (ГО «Город Кизел», Октябрьский ГО, Кудымкарский МО, Куединский МО),

разработка локальных документов (Чайковский ГО), издательская деятельность (Кудымкарский МО), проектная деятельность (Березовский МО).

В таблице 10 представлены сводные количественные показатели по выполненным методическим услугам.

Таблица 10.

Виды выполненных методических услуг/работ

Вид методической услуги/работы	Количество
Документы	1025
Консультации, в том числе:	11 708
– индивидуальные	10 977
– групповые	731
Методические мероприятия	400
Мониторинги	649

Перечень наименований методических мероприятий, включенных в муниципальные задания ЦБ. Методические мероприятия не включаются в муниципальные задания или не обозначаются как отдельное наименование работы у большинства библиотечных систем Пермского края. Это отмечают, например, библиотечные учреждения г. Перми, Верещагинского, Краснокамского, Лысьвенского, Чайковского и других округов.

Методическая деятельность в муниципальных заданиях центральных библиотек представлена косвенно и рассматривается в рамках мероприятий непрерывного образования. Например, МБУ «Осинская межпоселенческая центральная библиотека» указывает, что одним из показателей качества муниципальной услуги «Организация библиотечно-информационного обслуживания населения» является организация и проведение мероприятий по повышению квалификации, в том числе оказание методической помощи специалистам библиотек округа. МБУК «Карагайская межпоселенческая библиотека» к методическим мероприятиям, включенным в муниципальное задание, относит проведение тематических семинаров, круглых столов и индивидуальное консультирование.

10.3. Кадровое обеспечение методической деятельности

Более 80 специалистов выполняют методическую работу в центральных библиотеках муниципального уровня Пермского края. Сюда включены должность методиста и иные должности (заведующий отделом, заведующий сектором, библиограф, библиотекарь и др.), которые входят в структуру методических отделов (организационно-методических, инновационно-методических, методико-библиографических и др.).

Зачастую при наличии в штатном расписании должности методиста все специалисты центральной библиотеки муниципального образования оказывают методическую помощь библиотекам территории в соответствии с профильными направлениями и на основе единого плана методической деятельности. Отдельно отмечается, что библиотечное обслуживание детей координируют руководители детских подразделений.

10.4. Повышение квалификации библиотечных специалистов

Доля сотрудников, прошедших переподготовку и повышение квалификации. Доля библиотечных специалистов, повысивших квалификацию и прошедших профессиональную переподготовку, в 2022 году составила 14 %. Из них более половины повысили квалификацию в рамках федерального

проекта «Творческие люди». Документы о профессиональной подготовке получили около 2 % сотрудников библиотек.

Высокие показатели отмечаются в библиотечных системах Оханского, Кунгурского, Березовского, Горнозаводского, Добрянского и некоторых других муниципальных образований. Например, 23 специалиста МАУК «Кунгурская ЦБС» прошли обучение по дополнительным образовательным программам «Инновационно-проектная и грантовая деятельность библиотек» (в рамках федерального проекта «Творческие люди») и «Организационные и режиссерские аспекты проведения мероприятий патриотической направленности».

Среди программ повышения квалификации предпочтение отдавалось следующим темам: работа с библиотечным фондом, технологии библиотечного и культурно-досугового обслуживания детей и молодежи, методическая работа, создание и продвижение библиотечных продуктов.

Курсы проходили на базе институтов культуры Москвы, Санкт-Петербурга, Кемерово, Краснодара, Челябинска, а также Российской государственной библиотеки и Российской национальной библиотеки. На уровне региона – в Пермском государственном институте культуры и Пермском краевом колледже искусств и культуры.

Наиболее востребованными у библиотекарей Пермского края стали программы «Современные направления деятельности библиотек в работе с детьми и молодежью» (Кемеровский государственный институт культуры) и «Актуальные проблемы комплектования библиотечных фондов» (Санкт-Петербургский институт культуры).

Доля сотрудников, нуждающихся в переподготовке и повышении квалификации. Доля библиотечных специалистов, которым требуется повышение квалификации, в разных территориях варьируется от 17 % до более чем 60 %.

10.5. Профессиональные конкурсы

В 2022 году специалисты библиотек активно участвовали в профессиональных конкурсах различного уровня – от международных до внутрибиблиотечных.

Участие в конкурсах общероссийского уровня. Результаты. Самыми активными участниками международных и всероссийских конкурсов в 2022 году стали специалисты МБУК «Лысьвенская библиотечная система». Они приняли участие в 7 конкурсах. В трех из них представителей библиотечной системы удостоили дипломов победителей. Статья специалистов центральной библиотеки И. В. Торкуновой и Е. А. Мурмуридис «Гордость уральцев – добровольческий танковый корпус» получила диплом победителя во Всероссийском конкурсе «Краеведы России» (Академия народной энциклопедии). Дипломами 1 степени отметили творческие работы сотрудника библиотеки № 8 п. Кормовище И. П. Стафеевой во Всероссийском конкурсе «Добро пожаловать в библиотеку!» и Международном конкурсе «Творчество без границ» информационно-образовательного ресурса «Шаг вперед».

За реализацию социально ориентированного проекта «Библиотеки Перми для личности, власти, общества» на XV Международном смотре-конкурсе городских практик городов СНГ и ЕАЭС «Город, где хочется жить» (Международная Ассамблея столиц и крупных городов СНГ) диплом получили

директор С. Н. Хаерзаманова и заместитель директора Е. С. Сиротина МБУК г. Перми «Объединение муниципальных библиотек».

Несколькими дипломами отметили публикации центральной городской библиотеки МБУК «Добрянская ЦБС» во II Всероссийском конкурсе краеведческих изданий библиотек РФ «Авторский знак» (Российская национальная библиотека). Специалист по библиотечно-выставочной работе М. А. Калинин был награжден Почетной грамотой Российской библиотечной ассоциации за вклад в развитие библиотечного краеведения России.

Также отметим следующие результаты:

– Диплом 2 степени за работу «В гостях у библиотекаря» во Всероссийском конкурсе библиотек «Один день в библиотеке» (Продюсерский центр «Медиапокорение»). Автор: Кусакин И. Е., заведующий отделом обслуживания районной библиотеки МБУК «Косинская ЦБС».

– Диплом 3 степени за выставку-инсталляцию «Вокруг русской печи» во Всероссийском конкурсе «Визитная карточка библиотеки – выставка» (Центр культуры и туризма «Фестивали России»). Автор: Казарян Е. С., главный библиотекарь МБУК «Горнозаводская центральная городская библиотека».

Кроме этого, в 2022 году библиотеки принимали участие в таких профессиональных конкурсах, как «Библиотеки. ПРОдвижение» (г. Пермь, Лысьвенский ГО), Всероссийский конкурс на лучшее библиографическое издание отечественных библиотек (Лысьвенский ГО), Всероссийский конкурс профессионального мастерства библиотекарей «Россия. Лето. Книга. Лучшие летние практики» (Лысьвенский ГО), Межрегиональный фотоконкурс среди библиотекарей «Будни библиотекаря в цифровую эпоху» (Ильинский ГО), «Гений – это ты» (г. Пермь).

Региональные профессиональные конкурсы. В 2022 году ГКБУК «ПГКУБ им. А. М. Горького» при финансовой поддержке Министерства культуры Пермского края провела 3 краевых профессиональных конкурса:

– «Творческая лаборатория инновационных библиотечных технологий»;

– «Библиотекарь года: инициатива, творчество, профессиональная компетентность»;

– «Молодые в библиотечном деле».

Конкурс по повышению квалификации библиотечных специалистов «Творческая лаборатория инновационных библиотечных технологий» направлен на выявление инициативных и творческих специалистов и продвижение их идей на российском и международном уровнях. Ежегодно победители конкурса получали возможность представить инновационный опыт библиотек Пермского края на Международной конференции «Библиотеки и информационные ресурсы в современном мире науки, культуры, образования и бизнеса» в рамках Международного форума «Книга. Культура. Образование. Инновации» (г. Судак, Крым). Однако в отчетном году конференцию отменили. Поэтому победителей поощрили денежной премией. Материалы докладов вошли в электронный сборник «Библиотекарь в практику работы. Вып. 63».

Краевой конкурс профессионального мастерства «Библиотекарь года: инициатива, творчество, профессиональная компетентность» нацелен на

развитие и сохранение кадрового потенциала библиотечной сферы Пермского края. Победители конкурса определялись в 5 основных номинациях. В 2022 году конкурсанты боролись за звания «Библиотекарь-блогер», «Библиотекарь-методист», «Библиотекарь-исследователь», «Библиотекарь-краевед» и «Библиотекарь-педагог». Победителей поощрили денежной премией. Постоянный партнер конкурса – АО «ТелекомПлюс» – учредитель специальной номинации «СПС "Консультант Плюс"» в профессиональной деятельности библиотекарей г. Перми и Пермского края». В прошедшем году участники номинации представили работы по теме «Профилактика пожарной безопасности». В 2023 году конкурс «Библиотекарь года» пройдет в новом формате.

Также с целью развития и сохранения кадрового потенциала, но уже среди молодежи до 36 лет, один раз в два года проходит межведомственный конкурс «Молодые в библиотечном деле». Основные номинации конкурса – «Исследования», «Печатные и электронные издания», «Инновационные предложения». Четвертая номинация – «Путь в профессию» учреждена и оценивается Пермской краевой организацией общероссийского профсоюза работников культуры. Победители и призеры получили денежные премии. Традиционно завершила конкурс научно-практическая конференция «Новые технологии в библиотечно-информационной практике и подготовке кадров». По итогам конференции был выпущен сборник статей.

Положения и порядки проведения краевых профессиональных конкурсов находятся в открытом доступе на сайте Пермской краевой библиотеки им. А. М. Горького.

Выводы. Методическая поддержка деятельности библиотечной сети центральными библиотеками территорий и региона продолжает носить системный характер. Объем выполняемых методических услуг, мероприятий для специалистов библиотек, выездов для оказания практической и теоретической поддержки остается стабильно высоким.

Благодаря федеральному проекту «Творческие люди» нацпроекта «Культура» ежегодно растет доля библиотечных специалистов, повысивших квалификацию.

Приоритетными задачами методической деятельности продолжают оставаться координация и мониторинг состояния библиотечной деятельности, повышение квалификации и непрерывное образование библиотечных специалистов, программно-проектная деятельность, социологические исследования; внедрение современных методов, форм, приёмов работы.

11. Библиотечные кадры

11.1. Изменения в кадровой ситуации

Принципиальных изменений в кадровой ситуации в библиотечной сфере, которые были бы обусловлены реализацией национальных, федеральных, региональных и муниципальных проектов и программ, не произошло. Исключение – в рамках федерального проекта «Творческие люди» 152 специалиста библиотек муниципального уровня смогли повысить свою квалификацию.

11.2. Общая характеристика персонала муниципальных библиотек, библиотек – структурных подразделений КДУ и иных организаций, оказывающих библиотечные услуги населению, в динамике за три года

По данным «Сводов годовых сведений об общедоступных (публичных) библиотеках системы Минкультуры России за 2022 год» штатная численность библиотек муниципального уровня составила 1 501,46 единиц, общая численность работников библиотек – 1 734 человека. Численность основного персонала библиотек по итогам 2022 года составила 1 564 человека, сократившись к уровню 2021 года на 1,1 % (см. табл. 11.1)

Таблица 11.1

Персонал библиотек муниципального уровня в 2021–2022 гг.

год	штат. ед., всего	работников, чел	основной персонал, чел (из гр. 3)
1	2	3	4
2022 г.	1501,46	1734	1564
2021 г.	1552,96	1752	1582
+/- к 2021 г. (%)	-3,3	-1,0	-1,1

Как и ранее, в процентном отношении штатная численность сокращается сильнее, нежели численность работающих. Это обусловлено тем, что в большинстве случаев имеет место сокращение рабочего времени библиотек и, соответственно, ставок. Работник остается, но работает на условиях неполной занятости.

Наиболее значительное сокращение штатной численности имело место в МБУ «Централизованная библиотечная система» Нытвенского ГО (25 %), где в 2022 году было проведено сокращение вакантных ставок, что вместе с увеличением фонда оплаты труда на 4 % позволило увеличить окладную часть специалистов на 33 %.

В Ординском МО (22 %) на основании приказа отдела культуры, спорта и молодежной политики администрации Ординского муниципального округа от 09.09.2022 № 170 «О сокращении штатных единиц» из организационно-штатной структуры МБУ «Межпоселенческая центральная библиотека» исключено 4,75 ставки.

В 2022 году 384 (25 %) библиотечных специалиста библиотек муниципального уровня работали в режиме неполного времени – от 0,1 до 0,9 ставки. Большинство этих специалистов работает в библиотеках, штат которых составляет 05–0,55 ставки (130), 96 сотрудников библиотек работают на 0,75 ставки, а 63 сотрудника на 0,25.

На конец 2022 года количество вакантных ставок в библиотеках муниципального уровня составило 42 единицы в 28 библиотеках. Больше всего вакансий (по 4) в двух библиотеках – Центральной библиотеке МАУК «ЦБС» МО «Город Березники» и Центральной библиотеке МУ «Кизеловская библиотека», 3 вакансии в ЦГБ им. А. С. Пушкина МБУК г. Перми «Объединение муниципальных библиотек». Нехватка сотрудников ощущается именно в городских библиотеках, что закономерно, т. к. в городе больше возможностей для трудоустройства.

В 2022 году в целом по краю доля работников библиотек муниципального уровня, имеющих высшее образование, увеличилась на 0,6 % при одновременном сокращении доли специалистов с высшим профильным

образованием (на 0,9 %), доля специалистов со средним специальным образованием также сократилась – на 1,6 %. Таким образом, в библиотеках муниципального уровня доля сотрудников с профильным образованием в 2022 году составила 46,4 %, сократившись за год на 2,5 % (48,9 % в 2021 г.) (см. табл. 11.2).

Таблица 11.2

Характеристика основного персонала библиотек муниципального уровня, относительные показатели (%)

год	образование				стаж работы в библиотеках			возраст		
	высшее		среднее профессиональное		от 0 до 3 лет	от 3 до 10 лет	свыше 10 лет	до 30 лет	от 30 до 55 лет	55 лет и старше
всего	из них библиотечное	всего	из них библиотечное							
2022	48,7	25,6	44,9	20,8	20,3	20,1	59,5	6,3	63,0	30,7
2021	48,1	26,5	47,0	22,4	19,0	20,6	60,4	6,4	64,8	28,8
+/- %	0,6	-0,9	-2,1	-1,6	1,3	-0,5	-0,9	-0,1	-1,8	1,9

Вместе с тем в ряде территорий доля специалистов с профильным библиотечным образованием продолжает оставаться очень высокой – более 60 %. Это – Ординский МО (71,4), г. Пермь (66,1), Ильинский ГО (62,5), Оханский ГО (62,5), Пермский МО (62,3), Чайковский ГО (62,2), Осинский ГО (62,1), Красновишерский ГО (60,6).

Тенденция сокращения доли молодых сотрудников при увеличении доли специалистов возрастных категорий «от 30 до 55 лет» и «55 лет и старше» несколько изменилась, но не в лучшую сторону, так как по итогам 2022 года доля специалистов средней возрастной категории (30–55) также сократилась (1,8 %). Увеличился только процент сотрудников «55+».

В библиотеках 10 округов нет ни одного сотрудника моложе 30 лет (Березовский, Добрянский, Ильинский, Кишертский, Косинский, Оханский, Сивинский, Суксунский, Юрлинский округа, ЗАТО Звездный).

Наиболее возрастные коллективы в Губахинском, Оханском, Александровском, Юрлинском округах – в них более 50 % сотрудников старше 55 лет.

По доле молодых сотрудников лидируют Гремячинский (23,1 %), Красновишерский (21,2), Чусовской (19,5) городские округа.

Уже не первый год в аналитических отчетах о деятельности за год библиотеки предоставляют сведения о возрасте основного персонала в разбивке на шесть возрастных категорий (см. табл. 11.3).

Таблица 11.3

Возраст основного персонала библиотек муниципального уровня (%)

до 20 лет	20–29 лет	30–39 лет	40–49 лет	50–59 лет	60 лет и более
0	5,9	16,0	25,4	39,8	13,0

По данным отчетов, 39,8 % сотрудников относятся к категории «50–59 лет», к категории «60 лет и старше» – 13 %. Таким образом, более половины сотрудников библиотек старше 50 лет (52,8 %). Больше всего сотрудников в возрасте 60 лет и старше в Губахинском ГО (33,3 %) и МО «Город Березники» (30,3 %). Доля сотрудников в возрастном диапазоне от 50 до 59 лет наиболее

высока в Суксунском (70,4 %), Еловском (63,6), Чердынском (62,1), Кудымкарском (61,9) округах.

11.3. Оплата труда. Средняя месячная заработная плата работников библиотек в сравнении со средней месячной зарплатой в регионе. Динамика за три года

По данным Пермьстата (59.rosstat.gov.ru), средняя заработная плата в регионе в 2022 году составила 43 001 руб. Средняя заработная плата работников учреждений культуры муниципальной формы собственности по Пермскому краю за январь–декабрь 2022 года составила 39 866 руб. (92,7 % от средней заработной платы по региону). За последние три года средняя заработная плата работников муниципальных учреждений культуры стала приближаться к средней по региону – от 83,4 % в 2020 году до 92,7 % в 2022 году (см. табл. 11.3).

Таблица 11.3

Соотношение средней заработной платы работников муниципальных учреждений культуры и средней заработной платы по региону

Год	Средняя з/п по региону (руб.)	Средняя з/п в муниципальных учреждениях культуры (руб.)	% от средней з/п по региону
2022	43 001	39 866	92,7 %
2021	37 598	34 040,1	90,5 %
2020	35 178	29 331,3	83,4 %

Характеризуя кадровую ситуацию в библиотеках края, можно сказать – в настоящее время образовательный уровень специалистов общедоступных библиотек края в целом продолжает оставаться достаточно высоким, однако такой показатель, как возраст, вызывает серьезные опасения. Поэтому разработка системы мер для привлечения в библиотеки молодых специалистов и мотивации их на то, чтобы остаться работать в библиотечных учреждениях, приобретает особую важность.

12. Материально-технические ресурсы библиотек

12.1. Общая характеристика зданий (помещений)

Обеспеченность муниципальных библиотек зданиями (помещениями). По итогам 2022 года почти 50 % муниципальных библиотек Пермского края занимают помещения в зданиях культурно-досуговых учреждений. Около 15 % библиотек находятся в отдельно стоящих, в основном приспособленных зданиях. Более 12 % библиотек располагаются в помещениях зданий, предназначенных для проживания людей.

За последние 3 года в новые специально спроектированные модульные здания переехали только 3 сельские библиотеки МАУК «ЦБС» МО «Город Березники». В остальных случаях библиотеки получали приспособленные площади, в том числе в зданиях после капитального ремонта и реконструкции, а также введенных в эксплуатацию новых зданий. В 2020 году 22 библиотеки получили в пользование другие здания и помещения. В 2021 году – 21. Из 43 библиотек 9 переместили в новые или капитально отремонтированные здания.

В 2022 году переехали 19 библиотек. Только 7 из них заметно увеличили свои площади. Библиотека р. п. Полазна МБУК «Добрянская городская ЦБС» получила бывшее здание детского сада (+250 кв. м). Верх-Язьвинскую сельскую библиотеку МБУК «Красновишерская ЦБС» перевели в помещение

школы (+118 кв. м). Также у 7 библиотек площади существенно сократились. Например, по решению местной администрации центральная городская библиотека МБУ «Центральная городская библиотека» Александровского ГО переехала также в бывшее здание детского сада. Площадь уменьшилась на 350 кв. м.

Около 30 муниципальных библиотек изменили объемы площадей за счет выделения или изъятия учредителем помещений, а также в соответствии с новыми документами на недвижимое имущество. Так, например, с 2022 года Сергинская библиотека МБУК «Кунгурская ЦБС» стала использовать для библиотечного обслуживания помещения второго этажа здания, в котором она располагается (+140 кв. м). В то же время в половину сократились площади Кекурской сельской библиотеки МКУ «Кудымкарская ЦБС» (–55 кв. м). В читальном зале клуб организовал музейную комнату. Часть площади Пешнигортской сельской библиотеки МКУ «Кудымкарская ЦБС» при проведении реконструкции дома культуры была выделена под кабинет директора (–42 кв. м.).

Характеристика объемов имеющихся площадей для размещения фонда и обслуживания пользователей. Общая площадь 696 муниципальных библиотек составляет 94 тыс. кв. м (см. табл. 12.1).

Таблица 12.1

Объемы площадей муниципальных библиотек в 2022 году

	Количество библиотек	Общая площадь	в том числе	
			для хранения фонда	для обслуживания
Муниципальные	696	94,4	29,7	52,5
в т. ч. библиотеки-филиалы и библиотеки – структур. подраздел.	653	70,5	22,9	41,7

Большинство центральных муниципальных библиотек Пермского края имеет достаточные объемы площадей для организации пространств библиотечно-информационного обслуживания пользователей и хранения фондов. Они также имеют залы для проведения мероприятий, служебные и вспомогательные помещения. Библиотеки-филиалы и библиотеки – структурные подразделения культурно-досуговых учреждений, особенно в сельской местности, зачастую не соответствуют рекомендованным нормативам.

Ситуация, когда муниципальная библиотека занимает площадь менее 25 кв. м, зафиксирована в 4 % библиотек. Фактически большая часть площади используется для хранения фонда в отдельных библиотеках Александровского, Добрянского, Кишертского, Косинского, Красновишерского, Кудымкарского, Соликамского муниципальных образований. В таких условиях нет возможности использовать принцип гибкой планировки помещений, позволяющей варьировать соотношение объемов площадей для хранения фонда и обслуживания пользователей с учетом изменения потребностей.

Техническое состояние зданий (помещений) муниципальных библиотек. Согласно форме федерального статистического наблюдения № 6-НК, в 2022 году количество муниципальных библиотек Пермского края, здания и

помещения которых находятся в неудовлетворительном состоянии, сократилось на 2 единицы (см. табл. 12.2).

В отчетном году библиотека ГКБУК «Пермская государственная художественная галерея» и центральная городская библиотека МБУ «Центральная городская библиотека» Александровского ГО переехали в другие здания. Таким образом, на начало 2023 года 4 библиотеки имеют помещения, требующие капитального ремонта.

Перечень муниципальных библиотек, находящихся в аварийных помещениях, не изменяется несколько лет. Всего таких библиотек в Пермском крае 3. В связи с отсутствием в населенных пунктах помещений для размещения библиотек и финансовых средств на осуществление ремонтных работ в аварийных зданиях продолжали обслуживать пользователей городская библиотека-филиал № 1 МБУК «ЦБС г. Краснокамска» Краснокамского ГО, библиотека № 22 п. Невидимка МБУК «Лысьвенская библиотечная система» и Доеговская сельская библиотека МБУК «Юсьвинская ЦБС».

Таблица 12.2

Состояние зданий и помещений муниципальных библиотек

Состояние библиотек	2020	2021	2022
Требуют капитального ремонта	6	6	4
Находятся в аварийном состоянии	3	3	3

Опираясь на официальную статистику, мы не можем говорить о большом количестве библиотек, находящихся в неудовлетворительном состоянии. Однако, согласно ежегодным аналитическим отчетам библиотечных систем, почти в каждом муниципальном образовании есть здания и помещения библиотек, которые находятся в ненормативном состоянии – ГО «Город Кизел», Краснокамский ГО, Кудымкарский МО, МО «Город Березники», Гайнский МО и др. Например, в ноябре 2022 года в связи с необходимостью капитального ремонта законсервировали здание, где располагалось СП «Северокоммунарская сельская библиотека» МУ «Сивинский центр культуры и досуга». Мерекаевская сельская библиотека МБУ «Межпоселенческая центральная библиотека» Ординского МО переехала в другое помещение, так как прежнее признали аварийным.

Доступность зданий для лиц с нарушениями опорно-двигательного аппарата и других. Почти в каждом муниципальном образовании не приоритетной остается работа по обеспечению доступности учреждений для маломобильных групп населения. Несмотря на то, что с 2020 по 2022 год видна положительная динамика в доступности библиотек для лиц с ограниченными возможностями здоровья (см. табл. 12.3), статистика в разрезе отдельных библиотек муниципальных образований свидетельствует, что стабильности в этом вопросе нет. Хотя нормативные требования к безбарьерной среде не меняются, паспортизация объектов ежегодно корректирует показатели доступности библиотек.

В 2021 году данные по доступности библиотек Пермского края для лиц с нарушением зрения и слуха были выше среднего по Приволжскому федеральному округу. Для этих же категорий процент доступных библиотек от общего количества учреждений незначительно выше, чем по России в целом.

Доступность для лиц с нарушениями в работе опорно-двигательного аппарата ниже, чем за пределами региона.

Таблица 12.3

Доступность зданий и помещений библиотек для лиц с ОВЗ

Библиотеки, помещения которых доступны для лиц	2020	2021	2022
с нарушением зрения	75	81	95
с нарушением слуха	63	69	79
с нарушениями опорно-двигательного аппарата	98	107	114
Библиотеки, полностью доступные для лиц с ОВЗ	47	51	61

12.2. Обеспечение безопасности библиотек и библиотечных фондов

Наличие охранных средств. По данным аналитических отчетов, показатели по наличию охранных средств ежегодно улучшаются, но, в отличие от обеспеченности библиотек приспособлениями для соблюдения норм пожарной безопасности, обеспеченность такого рода техникой ниже. На сегодняшний день охранная или пожарно-охранная сигнализация есть почти у 27 % муниципальных библиотек Пермского края. Кнопки тревожной сигнализации установлены в 18 % библиотек. В 2022 году в МБУК г. Перми «Объединение муниципальных библиотек» начали работу по оснащению библиотек системами оповещения о чрезвычайной ситуации, в том числе в центральной детской библиотеке и в библиотеке № 21 смонтировали новые охранные, пожарные сигнализации и системы оповещения людей о пожаре. Система внутреннего и/или наружного видеонаблюдения установлена в 18 % библиотек. В прошедшем году видеонаблюдение появилось еще у 5 библиотек в системах Ильинского ГО (1), Косинского МО (1) и Чердынского ГО (3).

Наличие пожарной сигнализации. Всего 83 % библиотек имеют пожарно-охранную или пожарную сигнализации. В отчетном году в 4 сельских библиотеках МБУК «Красновишерская ЦБС» смонтировали автоматическую пожарную сигнализацию и систему оповещения и управления эвакуацией людей при пожаре.

Аварийные ситуации в библиотеках (количество ситуаций, причины возникновения и последствия). В конце 2022 года в здании сельского дома культуры, в котором находилась Вишерогорская сельская библиотека МБУК «Красновишерская ЦБС», произошел пожар. Несмотря на наличие пожарной сигнализации, фонд библиотеки полностью сгорел. Библиотеку закрыли. С января 2023 года на территории поселка работает пункт книговыдачи.

12.3. Модернизация библиотечных зданий (помещений)

В 2022 году закрепились тенденции комплексного подхода к развитию материально-технических ресурсов библиотек. Одновременно с ремонтом помещений происходит и обновление библиотечного оборудования. И это касается не только библиотечных систем г. Перми, МО «Город Березники», Бардымского, Березовского, Добрянского муниципальных образований – победителей конкурсных отборов в рамках реализации национального проекта «Культура».

Например, в этом году, благодаря активности жителей муниципального образования и победе в конкурсе проектов инициативного бюджетирования, был отремонтирован Сретенский отдел обслуживания МБУ «Ильинская межпоселенческая библиотека им. А. Е. Теплоухова» (754 тыс. руб.). На

целевые средства, выделенные администрацией Ильинского ГО, было полностью обновлено библиотечное оборудование (491 тыс. руб.). За счет средств ПАО «Лукойл» был осуществлен ремонт в здании культурно-досугового учреждения, в котором находится городская библиотека-филиал № 3 МБУК «ЦБС Чернушинского ГО», а также заменена библиотечная мебель.

Согласно аналитическим отчетам и формам статистической отчетности за 2022 год, около 70 библиотек из 21 муниципального образования получили возможность приобрести новое библиотечное оборудование. Только в единичных случаях это была полная замена устаревшей мебели, в большинстве это приобретение отдельных технических средств.

12.4. Характеристика финансового обеспечения материально-технической базы в динамике за три года

Согласно официальной статистике, общий объем финансирования на поддержку и развитие материально-технической базы муниципальных библиотек Пермского края продолжает увеличиваться (см. табл. 12.4). В сравнении с 2021 годом рост составил 26 %. Финансовые средства поступали из источников разного уровня: федерального – значительные суммы на модернизацию материально-технической базы получили библиотеки – участницы национального проекта «Культура»; регионального и местного, в том числе через участие в приоритетном региональном проекте «Приведение в нормативное состояние объектов общественной инфраструктуры» и конкурсном отборе проектов инициативного бюджетирования; от коммерческих организаций и частных лиц.

Таблица 12.4

Финансирование материально-технической базы (согласно форме 6-НК)

Израсходовано финансовых средств (тыс. руб.)	2020	2021	2022
на капитальный ремонт и реконструкцию	3783	10 040	5983
на приобретение оборудования	30 938	27 379	44 017
в т. ч. на обеспечение условий доступности для лиц с ОВЗ	1410	278	1030

Выводы. В муниципальных библиотеках Пермского края продолжается укрепление комплекса материально-технических ресурсов. Зафиксированная к началу 2022 года положительная динамика сохранялась в течение года и дополнилась тенденцией комплексного подхода к развитию материально-технических ресурсов библиотек. Однако только в единичных случаях можно говорить о том, что физические и технические характеристики зданий и помещений муниципальных библиотек, объемы площадей, а также обеспеченность библиотечным оборудованием и техническими средствами соответствуют актуальным нормативам и концептуальному образу современной общедоступной библиотеки. Библиотеки продолжают находиться в ситуации, когда за необходимые для библиотечно-информационного обслуживания населения ресурсы необходимо бороться на конкурсной основе.

13. Основные итоги года

В 2022 году общедоступными библиотеками Пермского края показатель «Увеличение числа посещений культурных мероприятий» национального проекта «Культура» был выполнен в полном объеме.

Увеличилась на 1,4 % доля населения, охваченного библиотечным обслуживанием. Выросло количество читателей среди детей и молодежи.

В 2022 году сохранилась тенденция вывода библиотек из состава КДУ и включения их в профессиональный сегмент. Также продолжается объединение библиотек на уровне центральных библиотек муниципальных образований.

С каждым годом в крае увеличивается число модельных библиотек, в 2022 году их стало 27. Впервые библиотеки нового поколения открылись в сельской местности.

Муниципальные библиотеки 14 территорий смогли ощутимо обновить свои фонды за счет федеральной субсидии на комплектование.

Наконец в регионе появились Методические рекомендации по развитию сети организаций культуры и обеспеченности населения Пермского края услугами организаций культуры (Приказ Министерства культуры Пермского края от 26.12.2022 № 27-01-07-342).

Говоря о достижениях, нельзя не отметить существующие в настоящее время проблемы в организации библиотечного обслуживания.

Прежде всего это ежегодное сокращение библиотечной сети, которое сопровождается сокращением рабочего времени значительного числа библиотек.

Другая актуальная проблема – постоянное снижение объема библиотечного фонда, его низкая обновляемость. Субсидии из федерального и регионального бюджета смогли решить проблему низкой обновляемости в отдельных муниципалитетах, однако в целом ситуация изменилась мало. В вопросах комплектования важна регулярность и системность, а не одноразовые финансовые вливания, пусть и значительные.

Отмечая отсутствие в ряде библиотек устойчивого высокоскоростного интернета и современной материально-технической базы, позволяющей обеспечить качественный и быстрый доступ к информационным ресурсам, нельзя забывать, что доступ в интернет вообще в крае имеют только 85 % библиотек муниципального уровня.

Остаются медленными темпы обновления материально-технической базы (создание комфортного, отвечающего запросам современных пользователей библиотечного пространства, безбарьерной среды), несмотря на модернизацию библиотечных учреждений в процессе создания модельных библиотек в рамках нацпроекта.

Если проблему обновляемости фондов отдельных территорий удалось на время решить с помощью федеральных и краевых субсидий (в том числе и на создание модельных библиотек), то изменить сложившуюся кадровую ситуацию таким же способом вряд ли удастся. Несмотря на то, что в ряде территорий заработная плата библиотечных специалистов соответствует средней по региону, кадровый голод уже становится реальностью во многих библиотеках, как сельских, так и городских. Старение персонала, отсутствие достаточного количества молодых специалистов, уменьшение численности работников с профильным образованием – эти проблемы стали уже хроническими.

Однако, несмотря на имеющиеся проблемы, которые, впрочем, характерны для библиотечной отрасли всей страны, подводя итоги

деятельности общедоступных библиотек Пермского края в 2022 году, можно сказать – наши библиотеки стали более заметными, у них появилась возможность предоставлять пользователям более широкую линейку продуктов и услуг (в том числе и рамках программы «Пушкинская карта»). Сотрудники проходят повышение квалификации по актуальным направлениям библиотечной деятельности, что позволяет осваивать новые приемы работы, дает навыки создания библиотечного продукта, отвечающего современным требованиям.

И самое главное – наши библиотеки показали готовность к преобразованиям, желание меняться и соответствовать требованиям, которые сегодня предъявляет к ним население, что подтверждается как ростом числа зарегистрированных пользователей, так и увеличением количества посещений библиотек.

Список сокращений и аббревиатур

АБИС – автоматизированная библиотечно-информационная система
БД – база данных
БС – библиотечная система
ГКБУК – государственное краевое бюджетное учреждение культуры
ГКУ – государственное казенное учреждение
ГКУК – государственное краевое учреждение культуры
ГО – городской округ
ДБ – детская библиотека
ЗАТО – закрытое административно-территориальное образование
ИФЛА – Международная федерация библиотечных ассоциаций
КДУ – культурно-досуговое учреждение
КПЦНБ им. М. П. Лихачева – государственное краевое бюджетное учреждение культуры «Коми-Пермяцкая центральная национальная библиотека им. М. П. Лихачева»
МАУК – муниципальное автономное учреждение культуры
МБ – межпоселенческая библиотека
МБА – межбиблиотечный абонемент
МБУК – муниципальное бюджетное учреждение культуры
МБУ – муниципальное бюджетное учреждение
млн – миллион
МКУК – муниципальное казенное учреждение культуры
МКУ – муниципальное казенное учреждение
МО – муниципальное образование
МО – муниципальный округ
МР – муниципальный район
МУ – муниципальное учреждение
МЦБ – межпоселенческая центральная библиотека
МЦБС – межпоселенческая централизованная библиотечная система
МЦРБ – межпоселенческая центральная районная библиотека
НЭБ – Национальная электронная библиотека
ОВЗ – ограниченные возможности здоровья
ОМБ – объединение муниципальных библиотек
ООО – общество с ограниченной ответственностью
ПАО – публичное акционерное общество
ПГКУБ им. А. М. Горького – государственное краевое бюджетное учреждение культуры «Пермская государственная ордена "Знак Почёта" краевая универсальная библиотека им. А. М. Горького»
ПК – Пермский край
ПК – персональный компьютер
ПКДБ им. Л. И. Кузьмина – государственное бюджетное учреждение культуры «Пермская краевая детская библиотека им. Л. И. Кузьмина»
ПКСБС – государственное бюджетное учреждение культуры «Пермская краевая специальная библиотека для слепых»
РБА – Российская библиотечная ассоциация
руб. – рублей

РФ – Российская Федерация
СМИ – средства массовой информации
СПС – справочно-правовая система
тыс. – тысяча
тыс. руб. – тысяч рублей
ЦБ – центральная библиотека
ЦБС – централизованная библиотечная система
ЦГБ – центральная городская библиотека
ЦДБ – центральная детская библиотека
ЦМБ – центральная межпоселенческая библиотека
ЦРБ – центральная районная библиотека
ЭБ – электронная библиотека
ЭК – электронный каталог
экз. – экземпляр

Приложение

**Основные показатели деятельности общедоступных библиотек
и библиотек – структурных подразделений Пермского края в 2022 году**

№	Территория	Число библиотек						Число пунктов внестац. обл.	Охват населения БО (%)		кол-во жителей на 1 б-ку (тыс. чел.)
		2021	2022	в том числе		из общего числа			2022	рейтинг территории	
				муницип. б-ки	б-ки – стр. подр.	детские б-ки	б-ки на селе				
1	2	3	4	5	6	7	8	9	10	11	12
1	Пермь	39	39	37	2*	10		15	20,6	44	26,7
2	Александровский	7	7	7			4	8	57,1	13	3,7
3	Бардымский	18	18	2	16	1	18	15	47,6	24	1,3
4	Березники	26	26	26		3	13	0	41,7	32	5,7
5	Березовский	17	17	17		1	17	66	78,9	3	0,9
6	Большесосновский	16	16	16		1	16	1	79,7	2	0,7
7	Верещагинский	16	16	16		1	14	86	61,3	11	2,4
8	Гайнский	21	20	2	18	1	20	5	38,4	37	0,6
9	Горнозаводский	10	10	10		1	2	5	71,6	6	2,2
10	Гремячинский	4	4	4		1	2	8	60,4	12	2,4
11	Губахинский	5	5	5		1	1	2	48,8	21	6,3
12	Добрянский	13	13	13		1	9	40	25,4	42	4,2
13	Еловский	14	14	14		1	14	1	75,8	5	0,6
14	ЗАТО Звездный	1	1		1			3	34,7	39	9,6
15	Ильинский	16	16	16		1	15	18	67,8	7	1,1
16	Карагайский	8	8	8			8	36	61,9	10	2,6
17	Кизел	6	6	6		1	2	55	55,4	15	3,0
18	Кишертский	13	13		13		13	22	44,3	29	0,8
19	Косинский	11	11	11		1	11	0	45,5	26	0,5
20	Кочевский	10	10	10			10	9	45,2	27	1,0
21	Красновишерский	14	14	14		1	10	38	56,3	14	1,3
22	Краснокамский	12	12	12		1	5	17	31,6	40	6,0
23	Кудымкар	1	1		1*			0	0,2	-	29,9
24	Кудымкарский	30	30	30		1	30	140	62,5	9	0,7
25	Куединский	26	26	26		1	26	7	41,3	33	0,9
26	Кунгурский	38	36	35	1*	1	27	61	40,1	34	2,9
27	Лысьвенский	17	16	16		1	12	29	39,0	36	4,3
28	Нытвенский	22	22	22		3	15	21	50,2	18	1,8
29	Октябрьский	28	28	28		1	25	45	77,2	4	0,9
30	Ординский	14	14	14		1	14	12	46,9	25	1,0
31	Осинский	15	15	15		1	13	18	39,7	35	1,8
32	Оханский	10	10	10		1	8	49	45,0	28	1,5
33	Очерский	11	11	11		1	8	45	53,2	16	2,0
34	Пермский	16	16		16		16	10	29,2	41	7,4
35	Сивинский	14	12		12		12	15	50,0	19	1,1
36	Соликамск	21	21	21		1	14	42	37,7	38	5,1
37	Суксунский	21	20	20		1	17	7	43,2	30	0,9
38	Уинский	14	14	14		1	14	38	63,9	8	0,7
39	Чайковский	20	20	20		3	12	8	22,4	43	5,1
40	Частинский	13	13	13		1	13	5	79,7	1	0,9
41	Чердынский	11	11	10	1*	1	8	18	50,7	17	1,7
42	Чернушинский	21	21	21		1	15	58	47,8	22	2,4
43	Чусовской	18	18	18		1	13	44	43,1	31	3,5
44	Юрлинский	11	11	11		1	11	25	47,8	23	0,7
45	Юсьвинский	14	14	14		1	14	62	49,8	20	1,2
ИТОГО		703	696	615	81	52	541	1209	33,7		3,7
Государственные б-ки											
	ПГКУБ им. Горького	1	1	-	-			1	-		-
	ПКДБ им. Кузьмина	1	1	-	-	1			-		-
	ПКСБС	1	1	-	-			49	-		-
	КПЦНБ им. Лихачева	1	1	-	-			18	-		-
	ИТОГО по гос. б-кам		1	-	-	1		68	-		-
	Итого по краю	707	700	615	95	53	541	1277	39,2		3,65

* библиотеки – структурные подразделения музеев

№	Территория	Число зарегистрированных пользователей (тыс. чел.)						
		2021, всего	2022, всего	из гр. 14 стационар	из гр. 15 дети до 14 лет	из гр. 15 15–30 лет	из гр. 14 внестационар	из гр. 14 удален.
		13	14	15	16	17	18	19
1	Пермь	202,92	214,7	210,6	88,6	29,9	4,1	0,00
2	Александровский	14,81	14,8	14,4	4,0	1,2	0,4	0,00
3	Бардымский	10,61	11,5	10,2	3,6	1,5	0,9	0,46
4	Березники	55,07	61,8	61,7	16,8	11,6	0,1	0,00
5	Березовский	11,40	11,4	9,1	3,2	1,2	2,3	0,00
6	Большесосновский	9,87	9,4	9,2	3,4	1,9	0,1	0,04
7	Верещагинский	22,98	23,2	20,1	9,1	2,7	3,1	0,00
8	Гайнский	3,95	4,3	4,1	2,0	0,5	0,3	0,00
9	Горнозаводский	15,61	15,7	15,3	7,0	3,0	0,4	0,00
10	Гремячинский	6,02	5,9	5,6	1,5	0,9	0,3	0,00
11	Губахинский	15,14	15,5	15,0	5,5	3,9	0,4	0,03
12	Добрянский	10,93	13,9	12,0	7,6	1,0	1,9	0,00
13	Еловский	6,44	6,3	6,3	2,2	1,4	0,0	0,00
14	ЗАТО Звездный	3,03	3,3	3,2	2,1	0,3	0,1	0,00
15	Ильинский	12,39	11,9	11,2	4,1	1,4	0,6	0,05
16	Карагайский	12,84	12,9	11,2	5,3	1,1	1,7	0,00
17	Кизел	10,25	9,8	8,2	3,5	1,5	1,6	0,00
18	Кишертский	4,36	4,8	4,1	1,5	0,5	0,6	0,00
19	Косинский	2,71	2,7	2,5	0,9	0,5	0,1	0,08
20	Кочевский	4,79	4,4	3,4	1,6	0,6	0,4	0,56
21	Красновишерский	10,14	10,6	9,5	3,2	1,5	1,1	0,00
22	Краснокамский	22,10	22,6	22,0	12,4	1,6	0,6	0,00
23	Кудымкар	0,04	0,1	0,1	0,0	0,0	0,0	0,00
24	Кудымкарский	13,94	13,4	10,5	5,3	1,2	3,0	0,00
25	Куединский	8,97	9,6	9,3	4,4	1,4	0,2	0,00
26	Кунгурский	42,32	41,8	39,3	16,3	8,4	2,5	0,00
27	Лысьвенский	28,25	27,0	25,2	11,6	5,1	1,8	0,00
28	Нытвенский	19,73	19,9	18,9	8,2	3,1	1,0	0,00
29	Октябрьский	20,48	20,2	18,7	6,3	3,1	1,5	0,00
30	Ординский	6,88	6,6	6,3	2,4	0,8	0,2	0,00
31	Осинский	10,90	10,9	10,6	5,4	0,9	0,3	0,00
32	Оханский	6,17	7,0	4,1	1,9	0,4	2,9	0,01
33	Очерский	12,61	11,9	10,4	5,2	1,7	1,4	0,16
34	Пермский	32,72	34,6	32,2	16,9	3,7	2,4	0,03
35	Сивинский	6,34	6,6	6,0	3,4	0,8	0,6	0,00
36	Соликамск	40,50	40,2	35,6	16,1	7,3	4,5	0,05
37	Суксунский	7,92	8,0	7,7	3,5	1,3	0,3	0,00
38	Уинский	6,25	6,3	5,3	1,7	0,9	1,0	0,00
39	Чайковский	21,94	22,8	22,2	11,8	2,6	0,6	0,00
40	Частинский	9,63	9,7	8,7	3,4	0,7	0,9	0,00
41	Чердынский	9,81	9,5	8,0	3,4	0,7	1,6	0,00
42	Чернушинский	20,95	23,9	20,3	10,3	1,8	3,6	0,00
43	Чусовской	27,53	27,5	24,9	8,2	5,1	2,6	0,00
44	Юрлинский	3,81	3,9	3,2	1,4	0,4	0,7	0,00
45	Юсьвинский	8,31	8,1	6,7	2,6	0,9	1,3	0,00
ИТОГО		834,4	860,9	803,5	338,6	121,8	55,9	1,5
Государственные б-ки								
	ПГКУБ им. Горького	158,4	159,0	15,0	0,0	2,9	0,0	144,0
	ПКДБ им. Кузьмина	12,4	12,7	12,2	10,3	0,5	0,0	0,6
	ПКСБС	5,8	5,4	1,9	0,6	0,3	2,9	0,6
	КПЦНБ им. Лихачева	8,6	8,8	7,7	3,9	2,0	0,9	0,2
Итого по гос. б-кам		185,2	185,9	36,7	14,8	5,6	3,8	145,3
Итого по краю		1019,5	1046,8	840,3	353,4	127,4	59,7	146,8

№	Территория	Формирование библиотечного фонда на физических носителях (тыс. экз.)									
		Поступление документов									
		Всего, 2021	Всего, 2022	в т. ч. вновь приобретен- ные, 2022	на 1 жит.	к норм. ИФЛА (%)	рей- тинг	обновляе- мость, из гр. 22 (%)	рей- тинг	для детей до 14 лет	в дет. б-ки, без учета перерас- пред.
		20	21	22	23	24	25	26	27	28	29
1	Пермь	60,77	31,23	25,38	0,0	10	15	2,2	28	11,98	6,43
2	Александровский	1,28	1,35	1,08	0,0	17	13	0,9	39	0,53	
3	Бардымский	4,74	4,73	4,73	0,2	78	5	2,4	23	1,31	1,33
4	Березники	8,55	9,42	9,42	0,1	26	11	2,4	24	2,84	1,18
5	Березовский	1,49	2,86	2,86	0,2	79	4	2,5	19	0,51	0,25
6	Большесосновский	1,11	4,51	4,51	0,4	154	1	4,5	4	3,87	0,64
7	Верещагинский	4,71	3,93	3,93	0,1	42	9	2,2	29	1,75	0,54
8	Гайнский	5,73	2,72	1,60	0,1	56	7	1,1	36	1,01	0,22
9	Горнозаводский	2,51	2,50	2,50	0,1	46	8	2,4	25	1,27	0,96
10	Гремячинский	1,37	1,60	1,60	0,2	66	6	1,9	32	0,58	0,40
11	Губахинский	3,91	9,78	9,78	0,3	123	2	8,0	1	3,62	1,49
12	Добрянский	14,91	15,88	4,32	0,1	32	10	4,2	8	3,16	0,59
13	Еловский	2,12	4,23	2,52	0,3	120	3	4,1	9	0,86	0,13
14	ЗАТО Звездный	0,45	0,40	0,40	0,0	17	14	0,8	41	0,19	
15	Ильинский	1,04	1,05	1,00	0,1	23	12	0,6	43	0,50	0,17
16	Карагайский	1,41	5,48	5,48	0,3	105	16	4,5	5	3,02	
17	Кизел	1,41	3,36	3,36	0,2	76	17	2,3	27	1,56	0,04
18	Кишертский	1,35	0,78	0,74	0,1	27	18	0,9	40	0,45	
19	Косинский	1,22	0,94	0,94	0,2	63	19	1,4	33	0,47	0,23
20	Кочевский	4,49	4,62	4,62	0,5	191	20	4,8	3	1,69	
21	Красновишерский	2,28	4,05	1,47	0,1	31	21	1,0	37	0,69	0,57
22	Краснокамский	18,73	15,73	15,44	0,2	86	22	4,4	6	3,83	2,46
23	Кудымкар	0,11	0,05	0,05	0,0	1	23	0,3	45	0,00	
24	Кудымкарский	9,18	9,27	9,27	0,4	173	24	3,1	13	3,54	0,54
25	Куединский	4,22	7,11	6,98	0,3	121	25	3,1	14	0,91	0,64
26	Кунгурский	12,22	11,61	11,25	0,1	43	26	3,0	15	4,03	1,88
27	Лысьвенский	8,77	13,30	6,66	0,1	38	27	3,3	11	5,57	0,51
28	Нытвенский	6,25	5,31	5,24	0,1	53	28	2,5	20	2,12	0,91
29	Октябрьский	5,39	4,96	4,96	0,2	76	29	2,2	30	1,87	1,11
30	Ординский	0,87	3,60	3,60	0,3	103	30	3,0	16	0,00	0,12
31	Осинский	2,66	1,79	1,17	0,0	17	31	0,7	42	0,82	0,34
32	Оханский	3,32	3,02	3,02	0,2	78	32	3,9	10	1,04	0,39
33	Очерский	23,13	6,90	6,90	0,3	123	33	6,1	2	1,92	0,89
34	Пермский	9,89	9,38	9,26	0,1	31	34	2,6	18	3,10	
35	Сивинский	4,75	1,09	1,09	0,1	33	35	1,3	34	0,44	
36	Соликамск	12,08	12,42	11,66	0,1	44	36	4,3	7	4,74	1,08
37	Суксунский	9,20	0,55	0,55	0,0	12	37	0,4	44	0,25	0,15
38	Уинский	1,34	2,90	2,90	0,3	118	38	3,2	12	0,79	0,54
39	Чайковский	8,13	7,97	7,97	0,1	31	39	2,9	17	3,96	2,04
40	Частинский	1,42	1,33	1,27	0,1	42	40	1,0	38	0,45	0,16
41	Чердынский	4,26	2,68	2,68	0,1	57	41	2,5	21	1,08	0,53
42	Чернушинский	6,55	5,35	5,35	0,1	43	42	2,4	26	2,51	0,17
43	Чусовской	2,07	4,21	3,43	0,1	22	43	1,3	35	2,65	0,20
44	Юрлинский	0,55	2,64	2,64	0,3	130	44	2,5	22	2,22	2,17
45	Юсьвинский	11,14	3,81	3,12	0,2	77	45	2,1	31	0,13	0,34
ИТОГО		293,05	252,33	218,62	0,09	34,4		2,6		89,83	32,30
Государственные б-ки											
	ПГКУБ им. Горького	9,4	9,36	1,00				0,0			
	ПКДБ им. Кузьмина	5,71	3,13	3,13				1,4		3,13	3,13
	ПКСБС	6,72	8,71	8,71				3,1		1,06	
	КПЦНБ им. Лихачева	6,89	2,69	2,69				1,9		1,16	
	Итого по гос. б-кам	28,72	23,89	15,53				0,5		5,35	3,13
	Итого по краю	321,80	276,22	234,15				2,0		95,17	35,43

№	Территория	Формирование библиотечного фонда на физических носителях (тыс. экз.)				
		Выбыло документов			Состоит	
		2021	2022	% от фонда	2021	2022
		30	31	32	33	34
1	Пермь	81,50	40,86	3,5	1173,97	1164,34
2	Александровский	0,83	2,20	1,9	118,95	118,09
3	Бардымский	6,18	0,00	0,0	190,74	195,46
4	Березники	10,17	12,36	3,1	395,74	392,80
5	Березовский	3,35	5,33	4,5	118,06	115,59
6	Большесосновский	2,00	0,41	0,4	95,14	99,23
7	Верещагинский	3,79	5,19	2,9	177,02	175,76
8	Гайнский	7,41	16,22	10,0	162,59	149,10
9	Горнозаводский	2,09	2,26	2,2	103,16	103,40
10	Гремячинский	1,88	2,09	2,4	86,92	86,43
11	Губахинский	5,83	5,73	4,9	118,05	122,10
12	Добрянский	33,19	11,14	11,2	99,08	103,83
13	Еловский	0,52	2,28	3,8	59,78	61,74
14	ЗАТО Звездный	2,31	1,45	2,9	49,98	48,93
15	Ильинский	0,60	5,51	3,3	167,33	162,87
16	Карагайский	5,10	7,48	6,0	124,86	122,86
17	Кизел	3,72	2,49	1,7	145,42	146,28
18	Кишертский	3,29	4,14	4,6	89,69	86,32
19	Косинский	1,37	0,97	1,4	68,24	68,21
20	Кочевский	9,31	4,35	4,6	95,43	95,69
21	Красновишерский	3,01	12,28	7,9	156,46	148,22
22	Краснокамский	13,47	10,67	3,1	344,54	349,60
23	Кудымкар	0,00	0,00	0,0	16,81	16,86
24	Кудымкарский	12,28	10,22	3,4	297,45	296,49
25	Куединский	7,19	10,56	4,6	231,45	228,00
26	Кунгурский	21,81	13,54	3,5	382,99	381,05
27	Лысьвенский	12,59	15,04	7,3	204,75	203,01
28	Нытвенский	8,77	13,47	6,2	215,76	207,60
29	Октябрьский	11,23	9,02	3,8	234,24	230,18
30	Ординский	1,75	1,59	1,4	116,75	118,76
31	Осинский	1,49	3,27	2,0	164,40	162,92
32	Оханский	3,26	7,67	9,4	81,75	77,11
33	Очерский	10,80	8,80	7,6	115,48	113,59
34	Пермский	8,09	9,83	2,8	352,74	352,29
35	Сивинский	9,12	0,23	0,3	83,12	83,97
36	Соликамск	19,58	14,20	5,2	270,71	268,93
37	Суксунский	5,05	0,00	0,0	148,34	148,89
38	Уинский	4,46	2,14	2,4	91,08	91,84
39	Чайковский	15,89	12,44	4,4	282,86	278,39
40	Частинский	6,52	2,01	1,5	131,38	130,70
41	Чердынский	1,27	3,28	3,0	108,65	108,06
42	Чернушинский	6,70	8,53	3,7	228,36	225,17
43	Чусовской	2,43	1,50	0,6	267,00	269,71
44	Юрлинский	7,57	3,76	3,5	108,15	107,02
45	Юсьвинский	13,19	6,76	4,4	152,75	149,80
ИТОГО		391,92	313,25	3,7	8428,10	8367,18
Государственные б-ки						
	ПГКУБ им. Горького	1,91	2,96	1,3	2672,90	2679,30
	ПКДБ им. Кузьмина	3,10	2,08	0,8	229,58	230,63
	ПКСБС	0,00	0,00	0,0	274,09	282,80
	КПЦНБ им. Лихачева	4,21	4,09	0,1	139,75	138,34
ИТОГО по гос. б-кам		9,23	9,13	0,2	3316,32	3331,07
Итого по краю		401,15	322,38	2,7	11 744,42	11 698,26

№	Территория	Формирование библиотечного фонда на физических носителях (тыс. экз.)							
		Состоит				Книгообеспеченность на 1 жителя	Книгообеспеченность на 1 пользователя	Обращаемость	Читаемость
		в том числе							
		лит. для детей до 14 лет	в дет. б-ках	в сельских б-ках	для слепых и слабовидящих				
		35	36	37	38	39	40	41	42
1	Пермь	395,177	251,453		0,00	1,12	5,42	3,58	19,4
2	Александровский	45,88		27,74	0,07	4,55	7,97	2,37	18,9
3	Бардымский	64,873	18,973	195,461	0,00	8,09	17,67	1,34	23,7
4	Березники	125,192	60,25	63,567	0,03	2,65	6,36	2,50	15,9
5	Березовский	44,462	14,59	115,591	0,01	7,99	10,12	2,74	27,7
6	Большесосновский	43,424	14,501	99,234	0,00	8,44	10,64	2,45	26,1
7	Верещагинский	66,138	22,776	110,327	0,02	4,64	7,57	3,04	23,0
8	Гайнский	56,122	13,695	149,095	0,00	13,19	34,32	0,63	21,5
9	Горнозаводский	40	19,273	5,486	0,17	4,71	6,59	5,91	39,0
10	Гремячинский	33,007	23,67	21,365	0,11	8,91	14,76	1,89	28,0
11	Губахинский	36,73	25,542	14,725	0,00	3,85	7,91	2,87	22,7
12	Добрянский	36,576	24,412	18,329	0,00	1,89	7,45	3,08	22,9
13	Еловский	20,84	10,059	61,735	0,00	7,37	9,73	3,02	29,3
14	ЗАТО Звездный	28,422			0,00	5,09	14,68	1,37	20,1
15	Ильинский	59,512	21,949	135,521	0,01	9,28	13,76	2,29	31,5
16	Карагайский	45,443		122,863	0,01	5,9	9,53	2,64	25,2
17	Кизел	67,211	24,674	16,663	0,02	8,26	14,91	1,94	29,0
18	Кишертский	30,557		86,324	0,00	8,03	18,12	1,67	30,2
19	Косинский	27,268	7,94	68,206	0,00	11,47	25,97	0,77	20,0
20	Кочевский	28,073		95,689	0,00	9,89	25,12	1,24	31,2
21	Красновишерский	29,437	32,264	54,767	0,05	7,88	13,98	2,36	33,0
22	Краснокамский	96,873	52,444	103,416	0,02	4,88	15,48	1,84	28,5
23	Кудымкар				0,00	0,56	290,67	0,26	75,2
24	Кудымкарский	99,983	22,628	296,494	0,00	13,81	22,11	1,53	33,8
25	Куединский	97,859	27,166	227,998	0,12	9,85	23,87	1,17	27,9
26	Кунгурский	126,308	41,583	196,544	0,03	3,65	9,11	3,10	28,2
27	Лысьвенский	79,668	35,638	65,363	0,00	2,93	7,51	2,14	16,0
28	Нытвенский	66,065	26,147	77,895	0,00	5,23	10,42	3,70	38,5
29	Октябрьский	87,608	18,077	160,236	0,00	8,8	11,4	2,67	30,5
30	Ординский	44,352	9,332	118,756	0,00	8,5	18,12	1,26	22,8
31	Осинский	59,527	44,484	75,877	0,01	5,92	14,93	2,28	34,1
32	Оханский	28,626	8,239	52,504	0,00	4,98	11,07	2,23	24,7
33	Очерский	41,47	18,536	44,068	0,01	5,07	9,65	1,67	16,2
34	Пермский	126,281		352,291	0,00	2,97	10,18	3,25	33,1
35	Сивинский	38,892		83,973	0,01	6,34	12,69	2,63	33,3
36	Соликамск	79,186	15,171	109,019	0,09	2,52	6,7	4,46	29,9
37	Суксунский	60,191	19,652	92,77	0,00	8,03	18,6	1,28	23,8
38	Уинский	30,576	9,677	91,835	0,00	9,38	14,67	1,62	23,7
39	Чайковский	120,797	60,92	116,029	0,00	2,72	12,19	1,47	17,9
40	Частинский	52,385	14,793	130,699	0,00	10,79	13,53	1,73	23,4
41	Чердынский	43,843	9,758	75,52	0,00	5,75	11,34	2,26	25,6
42	Чернушинский	98,302	20,128	107,957	0,02	4,5	9,4	1,99	18,7
43	Чусовской	97,621	17,414	139,228	1,55	4,23	9,8	2,74	26,9
44	Юрлинский	32,907	13,739	107,022	0,00	13,16	27,53	1,09	30,0
45	Юсьвинский	64,236	14,175	149,803	0,00	9,25	18,58	1,85	34,4
ИТОГО		2997,9	1085,722	4437,985	2,36	3,27	9,74	2,5	24,2
Государственные б-ки									
	ПГКУБ им. Горького				0,00		178,86	0,3	53,5
	ПКДБ им. Кузьмина	3,127	230,633		0,00		18,96	0,9	16,4
	ПКСБС	10,229			184,27		59,33	0,4	22,4
	КПЦНБ им. Лихачева	49,144			0,54		16	1,4	23,1
	ИТОГО по гос. б-кам	61,4	230,633		184,81		82,13	0,4	32,2
	Итого по краю	3060,4	1316,35	4437,98	187,17	4,6	13	1,9	24,6

№	Территория	Объем электронного каталога (тыс. зап.)		% к объему карточного каталога	% к объему фонда
		2021	2022		
		43	44	45	46
1	Пермь	247,23	253,60	100	20,1
2	Александровский	23,03	23,75	28,8	20,1
3	Бардымский	27,57	30,44	41,1	15,6
4	Березники	118,94	125,19	70,2	31,9
5	Березовский	34,52	33,64	100	29,1
6	Большесосновский	32,60	34,96	63,9	35,2
7	Верещагинский	63,74	66,11	71,9	37,6
8	Гайнский	0	0	0	0
9	Горнозаводский	34,07	35,06	81,7	33,9
10	Гремячинский	27,29	28,82	68,8	33,3
11	Губахинский	34,64	37,94	100	31,1
12	Добрянский	3,41	8,03	12,1	7,7
13	Еловский	20,35	21,52	77,9	34,9
14	ЗАТО Звездный	11,71	11,93	100	24,4
15	Ильинский	18,65	19,46	28,8	11,9
16	Карагайский	40,90	43,37	67,2	35,3
17	Кизел	33,52	35,48	53,4	24,3
18	Кишертский	14,83	15,26	18,1	17,7
19	Косинский	7,99	8,92	22,8	13,1
20	Кочевский	25,55	26,44	100	25,0
21	Красновишерский	77,74	81,36	77,2	31,1
22	Краснокамский	94,96	99,23	68,7	28,4
23	Кудымкар	4,93	4,98	29,6	29,6
24	Кудымкарский	29,12	31,97	35,2	10,8
25	Куединский	40,62	41,82	34,9	18,3
26	Кунгурский	79,02	101,93	90,4	26,8
27	Лысьвенский	38,52	40,47	45,7	19,9
28	Нытвенский	56,06	57,48	72,0	27,7
29	Октябрьский	45,67	51,74	57,7	22,5
30	Ординский	21,27	22,07	52,4	18,6
31	Осинский	27,21	27,90	43,9	17,1
32	Оханский	0	0	0	0
33	Очерский	52,49	55,68	76,9	49,0
34	Пермский	83,03	86,24	30,2	24,5
35	Сивинский	38,16	40,36	82,2	48,1
36	Соликамск	49,56	49,09	47,5	18,3
37	Суксунский	22,01	22,34	19,3	15,0
38	Уинский	16,71	16,07	20,4	17,5
39	Чайковский	43,06	44,95	55,1	16,1
40	Частинский	34,73	35,86	58,6	27,4
41	Чердынский	47,29	48,25	95,4	44,6
42	Чернушинский	52,37	56,53	41,2	25,1
43	Чусовской	98,92	102,63	89,9	38,1
44	Юрлинский	8,43	8,97	68,4	8,4
45	Юсьвинский	25,84	27,27	49,8	18,2
ИТОГО		1908,24	2015,09	55,7	23,4
Государственные б-ки					
	ПКУБ им. Горького	244,49	252,35	24,9	9,4
	ПКДБ им. Кузьмина	161,29	160,93	100	69,8
	ПКСБС	33,70	34,30	100	12,1
	КПЦНБ им. Лихачева	57,69	60,21	68,7	43,5
ИТОГО по гос. б-кам		497,16	507,79	41,6	15,2
Итого по краю		2405,40	2522,88	52,0	21,1

№	Территория	Выдано документов из фондов библиотек (тыс. экз.)							
		2021, всего	2022, всего	в том числе					на 1 зарег. польз. в стац. в год
				в стационаре	в т. ч.		во внестационаре	в удал. режиме	
					детям до 14 лет	молодежи 15–30 лет			
47	48	49	50	51	52	53	54		
1	Пермь	4129,13	4411,27	4327,86	1894,65	307,26	47,28	36,13	21
2	Александровский	273,54	281,22	268,78	94,67	3,51	12,42	0,01	19
3	Бардымский	253,37	262,82	240,69	105,45	30,42	21,78	0,36	24
4	Березники	971,72	989,76	953,41	315,85	76,19	31,96	4,39	15
5	Березовский	313,03	316,17	269,20	100,52	5,39	46,96	0,00	29
6	Большесосновский	270,00	244,57	244,12	136,88	25,80	0,34	0,11	26
7	Верещагинский	571,84	562,24	438,95	237,06	16,47	113,21	10,08	22
8	Гайнский	91,96	93,24	89,39	45,30	3,24	3,85	0,00	22
9	Горнозаводский	645,99	647,61	628,47	333,41	35,15	12,03	7,10	41
10	Гремячинский	170,05	164,14	158,36	48,31	3,55	5,78	0,00	28
11	Губахинский	314,25	350,30	349,01	136,77	9,37	1,29	0,00	23
12	Добрянский	250,02	319,67	278,87	139,39	19,25	40,80	0,00	23
13	Еловский	209,41	187,32	187,21	77,77	12,94	0,11	0,00	30
14	ЗАТО Звездный	61,65	69,21	64,94	36,76	0,42	2,15	2,12	20
15	Ильинский	442,64	373,23	331,13	156,65	11,68	42,10	0,00	29
16	Карагайский	319,56	325,28	292,66	135,10	23,64	32,62	0,00	26
17	Кизел	268,06	286,50	219,34	73,40	14,80	67,17	0,00	27
18	Кишертский	137,05	144,00	122,55	56,03	4,21	21,46	0,00	30
19	Косинский	54,85	52,66	52,29	23,57	7,67	0,37	0,00	21
20	Кочевский	119,34	118,83	113,71	47,71	7,36	5,12	0,00	33
21	Красновишерский	344,45	356,02	336,88	156,00	22,83	19,14	0,00	35
22	Краснокамский	643,41	644,68	628,28	266,02	18,70	16,28	0,12	29
23	Кудымкар	4,35	4,36	4,36	0,07	0,09	0,00	0,00	75
24	Кудымкарский	477,73	453,62	353,87	177,49	21,31	99,76	0,00	34
25	Куединский	246,00	266,39	263,44	135,31	9,31	2,95	0,00	28
26	Кунгурский	1037,54	1180,68	1141,89	334,03	72,02	38,79	0,00	29
27	Лысьвенский	434,26	441,50	428,79	196,23	47,91	12,61	0,10	17
28	Нытвенский	764,47	777,70	731,62	287,55	26,33	46,08	0,00	39
29	Октябрьский	635,80	616,37	581,48	248,71	34,71	34,88	0,00	31
30	Ординский	169,24	149,23	145,07	68,61	4,58	4,16	0,00	23
31	Осинский	365,72	375,11	361,77	126,52	7,05	13,34	0,00	34
32	Оханский	152,71	172,00	109,91	40,92	5,16	62,08	0,01	27
33	Очерский	330,35	301,72	166,00	43,51	4,54	26,05	109,67	16
34	Пермский	1 107,65	1146,32	1130,24	493,33	75,21	16,08	0,00	35
35	Сивинский	213,19	221,78	170,13	82,28	6,78	51,65	0,00	28
36	Соликамск	1 224,62	1201,05	1012,23	423,53	92,94	188,52	0,29	28
37	Суксунский	198,52	202,54	198,42	95,90	7,52	4,12	0,00	26
38	Уинский	149,00	149,01	133,02	40,64	6,20	15,99	0,00	25
39	Чайковский	407,15	417,81	393,86	190,48	17,02	16,59	7,36	18
40	Частинский	227,94	226,36	209,71	101,52	5,07	16,64	0,00	24
41	Чердынский	244,29	244,02	217,64	69,80	7,26	26,28	0,10	27
42	Чернушинский	357,93	447,30	333,80	218,37	12,13	113,50	0,00	16
43	Чусовской	776,91	777,03	720,69	253,94	100,98	55,99	0,35	29
44	Юрлинский	104,48	116,70	110,92	47,33	5,34	5,79	0,00	34
45	Юсьвинский	292,25	277,49	243,72	111,87	14,32	33,77	0,00	36
ИТОГО		20 777,39	21 366,79	19 758,67	8405,18	1243,58	1429,81	178,31	25
ПГКУБ им. Горького		2134,20	1261,23	743,92	0,00	0,00	89,80	427,51	50
ПКДБ им. Кузьмина		220,56	201,09	199,91	194,22	2,14	0,00	1,18	16
ПКСБС		621,44	629,29	144,61	23,79	2,94	451,69	32,99	76
КПЦНБ им. Лихачева		167,01	200,57	182,83	87,95	10,11	16,81	0,94	24
ИТОГО по гос. б-кам		3143,21	2292,17	1271,26	305,96	15,18	558,29	462,62	35
Итого по краю		23 920,60	23 658,97	21 029,93	8711,13	1258,76	1988,10	640,94	25

№	Территория	Число посещений библиотек (тыс.)										Число обращений к биб-ке удал. пользов.
		2020	2021	2022	стационар, из гр. 57	с целью получения библ. инф. услуг	посещений библиотечных мероприятий	внетационар из гр. 57	с целью получения библ. инф. услуг	посещений библиотечных мероприятий	Посещения на 1 жит. из гр. 57	
		55	56	57	58	59	60	61	62	63	64	
1	Пермь	1 832,3	2 076,3	2159,9	2120,9	1925,5	195,4	39,0	29,4	9,6	2,1	168,2
2	Александровский	100,2	130,3	164,2	156,4	137,0	19,3	7,9	3,6	4,3	6,3	7,7
3	Бардымский	92,7	128,0	149,5	138,9	95,1	43,8	10,6	8,8	1,8	6,2	0,0
4	Березники	273,8	445,1	471,9	456,4	399,5	38,8	15,5	1,4	14,2	3,2	52,2
5	Березовский	153,5	156,9	178,1	128,0	97,2	30,8	50,1	34,8	15,3	12,3	62,3
6	Большесосновский	124,4	158,2	160,2	160,0	128,0	32,1	0,2	0,2	0,0	13,6	2,0
7	Верещагинский	129,7	202,0	225,0	184,1	151,2	32,9	40,9	25,1	15,8	5,9	11,4
8	Гайнский	37,4	39,9	51,8	49,8	39,0	10,9	2,0	1,7	0,3	4,6	0,8
9	Горнозаводский	120,4	261,5	278,0	262,0	203,9	58,1	16,1	4,0	12,1	12,7	50,2
10	Гремячинский	76,3	76,6	85,0	81,8	72,5	9,2	3,2	2,5	0,7	8,8	1,2
11	Губахинский	100,2	139,6	161,0	155,7	108,8	46,9	5,3	0,6	4,7	5,1	11,2
12	Добрянский	89,8	170,9	200,6	175,2	155,6	19,6	25,4	23,1	2,3	3,7	12,2
13	Еловский	47,4	75,5	76,8	76,7	58,3	18,4	0,1	0,1	0,0	9,2	1,0
14	ЗАТО Звездный	15,3	27,5	27,5	25,5	15,7	9,7	2,0	0,8	1,2	2,9	4,7
15	Ильинский	150,8	162,6	148,9	129,2	91,1	38,0	19,7	7,3	12,4	8,5	13,4
16	Карагайский	154,6	159,4	170,4	155,5	104,5	51,1	14,9	14,9	0,0	8,2	2,1
17	Кизел	77,2	155,8	158,1	125,9	110,4	15,5	32,2	30,9	1,2	8,9	9,0
18	Кишертский	37,0	62,2	78,9	67,1	40,1	27,0	11,8	2,2	9,5	7,3	0,5
19	Косинский	32,6	36,8	35,2	31,9	24,9	7,0	3,3	0,0	3,3	5,9	0,8
20	Кочевский	34,6	48,3	50,4	39,1	29,1	9,9	11,3	2,0	9,3	5,2	1,1
21	Красновишерский	112,2	148,7	159,4	151,9	101,6	50,3	7,5	6,4	1,0	8,5	71,8
22	Краснокамский	160,6	243,0	253,3	231,0	179,2	51,7	22,4	3,0	19,3	3,5	27,2
23	Кудымкар	1,1	1,2	1,6	1,6	1,5	0,0	0,0	0,0	0,0	0,1	0,0
24	Кудымкарский	114,4	170,8	163,8	136,6	92,9	43,7	27,1	26,5	0,7	7,6	1,6
25	Куединский	75,1	108,2	140,4	139,1	84,8	54,4	1,2	1,2	0,0	6,1	5,3
26	Кунгурский	382,0	399,7	549,7	527,7	359,0	168,3	22,1	12,9	9,2	5,3	48,3
27	Лысьвенский	131,3	212,1	238,4	230,0	197,2	32,7	8,4	1,6	6,8	3,4	109,0
28	Нытвенский	177,4	249,7	264,5	241,5	219,6	21,9	23,0	11,8	11,3	6,7	3,4
29	Октябрьский	177,5	313,5	339,0	296,3	261,4	34,9	42,7	16,1	26,5	13,0	8,4
30	Ординский	92,5	100,0	103,2	90,9	79,7	11,3	12,3	2,2	10,0	7,4	2,1
31	Осинский	99,2	105,3	108,9	106,9	78,6	28,2	2,0	2,0	0,0	4,0	8,8
32	Оханский	61,8	83,7	100,1	55,7	41,5	14,3	44,4	38,5	5,8	6,5	0,1
33	Очерский	77,1	125,3	135,3	98,8	72,8	26,0	36,5	10,5	26,0	6,0	71,5
34	Пермский	330,3	470,8	480,6	456,9	354,3	102,6	23,7	3,7	20,0	4,0	17,7
35	Сивинский	83,6	126,7	159,2	125,2	101,0	24,2	33,9	23,9	10,0	12,0	10,7
36	Соликамск	244,6	402,9	412,1	345,0	297,5	47,5	67,1	36,5	30,6	3,9	14,9
37	Суксунский	53,2	66,8	73,7	58,4	47,3	11,0	15,4	2,1	13,3	4,0	1,1
38	Уинский	82,7	82,7	83,1	73,4	52,9	20,5	9,7	8,1	1,7	8,5	2,8
39	Чайковский	153,5	213,8	224,5	210,8	184,5	26,3	13,7	6,4	7,3	2,2	69,5
40	Частинский	86,6	135,0	154,9	141,5	100,2	41,3	13,4	8,5	4,9	12,8	0,0
41	Чердынский	97,7	116,6	137,2	125,1	100,3	24,7	12,1	7,7	4,4	7,3	41,9
42	Чернушинский	91,3	171,5	198,0	140,8	99,8	41,0	57,2	30,6	26,6	4,0	9,1
43	Чусовской	274,1	298,7	313,3	287,3	255,7	31,6	26,0	22,7	3,3	4,9	9,2
44	Юрлинский	46,7	57,5	81,1	72,5	48,8	23,8	8,5	2,1	6,5	10,0	3,2
45	Юсьвинский	93,0	118,3	137,8	109,4	86,3	23,1	28,5	15,7	12,8	8,5	25,3
ИТОГО		6979,6	9236,0	10 044,4	9174,1	7485,8	1669,8	870,3	494,2	375,9	3,9	974,9
Государственные б-ки												
	ПГКУБ им. Горького	403,99	122,75	164,5	150,6	135,7	14,9	13,9	2,9	11,0		439,4
	ПКДБ им. Кузьмина	131,49	103,52	103,4	100,9	90,8	10,1	2,5	1,4	1,0		65,2
	ПКСБС	80,15	101,60	118,9	48,5	24,3	24,2	70,5	30,2	40,3		41,6
	КПЦНБ им. Лихачева	119,88	101,60	125,8	105,3	71,6	33,6	20,5	11,3	9,2		65,9
	Итого по гос. б-кам	735,50	429,46	512,6	405,3	322,4	82,0	107,3	45,8	61,5		612,1
	Итого по краю	8426,8	9665,45	10 557,0	9579,4	78 082	1752,7	977,6	540,0	437,5	4,1	1587,0

№	Территория	Штат библиотек		Основной персонал				Стаж библиотечной работы основного персонала		
		2021	2022	2021	2022	в том числе		до 3 лет	от 3 до 10 лет	свыше 10 лет
						муни- цип. б-ки	в структ. подр.			
		66	67	68	69	70	71	72	73	74
1	Пермь	250	250	222	221	219	2	26	38	157
2	Александровский	23,5	22,5	22	23	23		4	6	13
3	Бардымский	17,45	17,3	26	24	8	16	8	7	9
4	Березники	68,25	68,25	64	62	62		15	13	34
5	Берёзовский	18,2	18,95	25	26	26		7	5	14
6	Большесосновский	17,85	16,9	17	24	24		10	4	10
7	Верещагинский	41,5	37	39	37	37		5	2	30
8	Гайнский	16,75	17,25	25	26	8	18	3	5	18
9	Горнозаводский	28,25	28,25	33	33	33		4	12	17
10	Гремячинский	18,5	18,5	12	13	13		2	3	8
11	Губахинский	30,5	30,5	26	24	24		2	7	15
12	Добрянский	33,25	28,5	29	27	27		15	6	6
13	Еловский	21,05	20,95	24	22	22		4	8	10
14	ЗАТО Звёздный	5	5	5	5		5	1	2	2
15	Ильинский	19,05	19,05	23	24	24		2	9	13
16	Карагайский	34,65	28,45	28	30	30		9	5	16
17	Кизел	28	28	19	17	17		3	2	12
18	Кишертский	8,75	9,25	16	16		16	4	3	9
19	Косинский	9,5	9,5	13	13	13		4	1	8
20	Кочёвский	17,85	17,5	17	17	17		6	2	9
21	Красновишерский	29,7	28,7	35	33	33		16	3	14
22	Краснокамский	56	55,5	46	46	46		12	14	20
23	Кудымкар	1	1	1	1		1	0	0	1
24	Кудымкарский	40,75	40,75	44	42	42		6	7	29
25	Куединский	27,77	27,77	36	36	36		14	4	18
26	Кунгурский	58	58,25	68	65	64	1	21	5	39
27	Лысьвенский	53,65	53,65	51	50	50		1	10	39
29	Нытвенский	66,75	50	44	45	45		8	6	31
29	Октябрьский	37,75	37,75	45	44	44		10	10	24
30	Ординский	21,5	16,75	21	21	21		1	6	14
31	Осинский	24,8	24,8	29	29	29		6	7	16
32	Оханский	11,2	11,2	16	16	16		2	3	11
33	Очёрский	34	34	35	35	35		11	12	12
34	Пермский	51,14	49,89	54	53		53	10	11	32
35	Сивинский	17,6	14,35	25	23		23	5	3	15
36	Соликамск	73	73	64	61	61		13	18	30
37	Суксунский	17,5	17,5	27	26	26		5	3	18
38	Уинский	10,55	10,55	21	21	21		0	9	12
39	Чайковский	38,95	37,2	46	45	45		7	10	28
40	Частинский	24,65	23,15	26	24	24		5	6	13
41	Чердынский	21,75	21,75	29	29	28	1	2	4	23
42	Чернушинский	42	40,5	45	44	44		8	4	32
43	Чусовской	44	39,25	40	41	41		14	7	20
44	Юрлинский	15,25	15,25	18	18	18		2	3	13
45	Юсьвинский	25,85	27,35	31	32	32		5	10	17
ИТОГО		1552,96	1501,46	1582	1564	1428	136	318	315	931
Государственные б-ки										
	ПГКУБ им. Горького	142	142	101	103			18	22	63
	ПКДБ им. Кузьмина	35,25	45	29	32			4	5	23
	ПКСБС	31,5	31,5	20	21			1	4	16
	КПЦНБ им. Лихачева	30,5	30,5	23	22			2	1	19
	ИТОГО по гос. б-кам	239,25	249	173	178			25	32	121
	Итого по краю	1792,21	1750,46	1755	1742	1428	136	343	347	1052

№	Территория	Высшее образование основного персонала			Библ. высшее образование основного персонала			% спец. с высшим образ. от числа основного персонала	% спец. с библ. высшим образ. (от числа осн. персонала с высшим образ.)
		всего	в том числе		всего	в том числе			
			муницип. б-ки	структ. подр.		муницип. б-ки	структ. подр.		
75	76	77	78	79	80	81	82		
1	Пермь	163	162	1	103	102	1	73,7	63,1
2	Александровский	10	10		4	4		43,4	40,0
3	Бардымский	10	6	4	4	3	1	41,6	40,0
4	Березники	35	35		15	15		56,4	42,8
5	Берёзовский	13	13		7	7		50,0	53,8
6	Большесосновский	6	6		3	3		25,0	50,0
7	Верещагинский	16	16		8	8		43,2	50,0
8	Гайнский	4	1	3	0	0	0	15,3	0
9	Горнозаводский	13	13		10	10		39,3	76,9
10	Гремячинский	4	4		2	2		30,7	50,0
11	Губахинский	14	14		9	9		58,3	64,2
12	Добрянский	13	13		2	2		48,1	15,3
13	Еловский	8	8		0	0		36,3	0
14	ЗАТО Звёздный	4		4	1		1	80,0	25,0
15	Ильинский	11	11		7	7		45,8	63,6
16	Карагайский	15	15		9	9		50,0	60,0
17	Кизел	6	6		3	3		35,2	50,0
18	Кишертский	5		5	3		3	31,2	60,0
19	Косинский	4	4		2	2		30,7	50,0
20	Кочёвский	2	2		0	0		11,7	0
21	Красновишерский	14	14		12	12		42,4	85,7
22	Краснокамский	29	29		10	10		63,0	34,4
23	Кудымкар	1		1	0		0	100,0	0
24	Кудымкарский	8	8		5	5		19,0	62,5
25	Куединский	11	11		4	4		30,5	36,3
26	Кунгурский	32	31	1	15	14	1	49,2	46,8
27	Лысьвенский	34	34		19	19		68,0	55,8
28	Нытвенский	19	19		12	12		42,2	63,1
29	Октябрьский	17	17		9	9		38,6	52,9
30	Ординский	8	8		5	5		38,0	62,5
31	Осинский	13	13		7	7		44,8	53,8
32	Оханский	5	5		3	3		31,25	60
33	Очёрский	19	19		8	8		54,2	42,1
34	Пермский	28		28	18		18	52,8	64,2
35	Сивинский	7		7	5		5	30,4	71,4
36	Соликамск	39	39		4	4		63,9	10,2
37	Суксунский	9	9		7	7		34,6	77,7
38	Уинский	9	9		7	7		42,8	77,7
39	Чайковский	28	28		19	19		62,2	67,8
40	Частинский	13	13		9	9		54,1	69,2
41	Чердынский	11	10	1	6	5	1	37,9	54,5
42	Чернушинский	19	19		10	10		43,1	52,6
43	Чусовской	17	17		9	9		41,4	52,9
44	Юрлинский	7	7		3	3		38,8	42,8
45	Юсьвинский	9	9		3	3		28,1	33,3
ИТОГО		762	707	55	401	370	31	48,7	52,6
Государственные б-ки									
	ПГКУБ им. Горького	85			41			82,5	48,2
	ПКДБ им. Кузьмина	25			14			78,1	56,0
	ПКСБС	12			9			57,1	75,0
	КПЦНБ им. Лихачева	14			12			63,6	85,7
ИТОГО по гос. б-кам		136			76			76,4	55,8
Итого по краю		898	707	55	477	370	31	51,5	53,1

№	Территория	Среднее проф. образование основного персонала			Библ. сред. образование основного персонала			% спец. со средним образ. (от числа основного персонала)	% спец. с библ. средним образ. (от числа осн. персонала со средним образ.)
		всего	в том числе		всего	в том числе			
			муницип. б-ки	структ. подр.		муницип. б-ки	структ. подр.		
		83	84	85	86	87	88	87	88
1	Пермь	51	51	0	43	43	0	23,0	84,3
2	Александровский	13	13		5	5		56,5	38,4
3	Бардымский	7	2	5	1	0	1	29,1	14,2
4	Березники	23	23		8	8		37,0	34,7
5	Берёзовский	10	10		2	2		38,4	20,0
6	Большесосновский	15	15		6	6		62,5	40,0
7	Верещагинский	17	17		14	14		45,9	82,3
8	Гайнский	20	7	13	0	0	0	76,9	0
9	Горнозаводский	14	14		0	0		42,4	0
10	Гремячинский	7	7		5	5		53,8	71,4
11	Губахинский	7	7		5	5		29,1	71,4
12	Добрянский	12	12		2	2		44,4	16,6
13	Еловский	13	13		5	5		59,0	38,4
14	ЗАТО Звёздный	1		1	1		1	20,0	100,0
15	Ильинский	12	12		8	8		50,0	66,6
16	Карагайский	14	14		6	6		46,6	42,8
17	Кизел	10	10		3	3		58,8	30,0
18	Кишертский	10		10	3		3	62,5	30,0
19	Косинский	7	7		3	3		53,8	42,8
20	Кочёвский	7	7		5	5		41,1	71,4
21	Красновишерский	18	18		8	8		54,5	44,4
22	Краснокамский	16	16		7	7		34,7	43,7
23	Кудымкар	0		0	0		0	0	0
24	Кудымкарский	29	29		16	16		69,0	55,1
25	Куединский	21	21		13	13		58,3	61,9
26	Кунгурский	33	33	0	8	8	0	50,7	24,2
27	Лысьвенский	16	16		10	10		32,0	62,5
28	Нытвенский	24	24		15	15		53,3	62,5
29	Октябрьский	27	27		8	8		61,3	29,6
30	Ординский	12	12		10	10		57,1	83,3
31	Осинский	14	14		11	11		48,2	78,5
32	Оханский	11	11		7	7		68,7	63,6
33	Очёрский	15	15		7	7		42,8	46,6
34	Пермский	25		25	15		15	47,1	60,0
35	Сивинский	15		15	5		5	65,2	33,3
36	Соликамск	22	22		2	2		36,0	9,0
37	Суксунский	15	15		5	5		57,6	33,3
38	Уинский	9	9		5	5		42,8	55,5
39	Чайковский	17	17		9	9		37,7	52,9
40	Частинский	11	11		4	4		45,8	36,3
41	Чердынский	14	14	0	4	4	0	48,2	28,5
42	Чернушинский	18	18		11	11		40,9	61,1
43	Чусовской	17	17		10	10		41,4	58,8
44	Юрлинский	11	11		3	3		61,1	27,2
45	Юсьвинский	22	22		8	8		68,7	36,3
ИТОГО		702	633	69	326	301	25	44,8	46,4
Государственные б-ки									
	ПГКУБ им. Горького	13			4			12,6	30,7
	ПКДБ им. Кузьмина	5			3			15,6	60,0
	ПКСБС	7			4			33,3	57,1
	КПЦНБ им. Лихачева	8			4			36,3	50,0
	ИТОГО по гос. б-кам	33			15			18,5	45,4
Итого по краю		735	633	69	341	301	25	42,1	46,3

№	Территория	Возраст основного персонала			Возраст основного персонала муниципальных библиотек			Возраст основного персонала библиотек – структурных подразделений		
		до 30 лет	30–55 лет	55 лет и старше	до 30 лет	30–55 лет	55 лет и старше	до 30 лет	30–55 лет	55 лет и старше
		89	90	91	92	93	94	95	96	97
1	Пермь	23	129	69	23	129	67	0	0	2
2	Александровский	1	10	12	1	10	12			
3	Бардымский	3	18	3	0	6	2	3	12	1
4	Березники	1	43	18	1	43	18			
5	Берёзовский	0	17	9	0	17	9			
6	Большесосновский	1	14	9	1	14	9			
7	Верещагинский	1	26	10	1	26	10			
8	Гайнский	2	21	3	2	4	2	0	17	1
9	Горнозаводский	2	22	9	2	22	9			
10	Гремячинский	3	6	4	3	6	4			
11	Губахинский	2	8	14	2	8	14			
12	Добрянский	0	16	11	0	16	11			
13	Еловский	1	20	1	1	20	1			
14	ЗАТО Звёздный	0	3	2				0	3	2
15	Ильинский	0	16	8	0	16	8			
16	Карагайский	2	17	11	2	17	11			
17	Кизел	1	10	6	1	10	6			
18	Кишертский	0	11	5				0	11	5
19	Косинский	0	7	6	0	7	6			
20	Кочёвский	1	11	5	1	11	5			
21	Красновишерский	7	22	4	7	22	4			
22	Краснокамский	1	33	12	1	33	12			
23	Кудымкар	0	1	0				0	1	0
24	Кудымкарский	2	22	18	2	22	18			
25	Куединский	2	25	9	2	25	9			
26	Кунгурский	2	44	19	2	44	18	0	0	1
27	Лысьвенский	1	32	17	1	32	17			
28	Нытвенский	1	31	13	1	31	13			
29	Октябрьский	3	28	13	3	28	13			
30	Ординский	1	12	8	1	12	8			
31	Осинский	4	12	13	4	12	13			
32	Оханский	0	7	9	0	7	9			
33	Очёрский	3	25	7	3	25	7			
34	Пермский	5	33	15				5	33	15
35	Сивинский	0	17	6				0	17	6
36	Соликамск	5	40	16	5	40	16			
37	Суксунский	0	18	8	0	18	8			
38	Уинский	1	15	5	1	15	5			
39	Чайковский	1	27	17	1	27	17			
40	Частинский	2	18	4	2	18	4			
41	Чердынский	2	20	7	2	19	7	0	1	0
42	Чернушинский	2	30	12	2	30	12			
43	Чусовской	8	20	13	8	20	13			
44	Юрлинский	0	9	9	0	9	9			
45	Юсьвинский	2	19	11	2	19	11			
ИТОГО		99	985	480	91	890	447	8	95	33
Государственные б-ки										
	ПГКУБ им. Горького	14	50	39						
	ПКДБ им. Кузьмина	2	20	10						
	ПКСБС	1	9	11						
	КПЦНБ им. Лихачева	0	10	12						
	ИТОГО по гос. б-кам	17	89	72						
Итого по краю		116	1074	552	91	890	447	8	95	33

№	Территория	Материально-техническая база									
		Количество библиотек									
		отремонт. капит.		требуют капит. ремонта		имеют					
						посад. места для польз.		спец. оборуд. для инвалидов		копир.-множ. технику	
		всего	муниц. б-ки	всего	муниц. б-ки	всего	муниц. б-ки	всего	муниц. б-ки	всего	муниц. б-ки
98	99	100	101	102	103	104	105	106	107		
1	Пермь	1	1			39	37	14	14	37	37
2	Александровский					7	7			6	6
3	Бардымский	2	2			18	2	4	2	11	2
4	Березники					26	26	3	3	22	22
5	Березовский	1	1			17	17	1	1	16	16
6	Большесосновский					14	14			6	6
7	Верещагинский					16	16			15	15
8	Гайнский					18	2			3	2
9	Горнозаводский					10	10	1	1	4	4
10	Гремячинский	1	1			4	4	1	1	4	4
11	Губаха					5	5	1	1	3	3
12	Добрянский					13	13	1	1	4	4
13	Еловский					14	14			14	14
14	ЗАТО Звездный					1		1		1	
15	Ильинский	2	2			16	16	2	2	15	15
16	Карагайский					8	8			8	8
17	Кизеловский					6	6	1	1	6	6
18	Кишертский					12				11	
19	Косинский					11	11	1	1	5	5
20	Кочевский					10	10			8	8
21	Красновишерский			1	1	13	13			12	12
22	Краснокамский					12	12	1	1	12	12
23	Кудымкар					1					
24	Кудымкарский					30	30			20	20
25	Куединский					24	24			16	16
26	Кунгурский					36	35			30	39
27	Лысьвенский					16	16	2	2	16	16
28	Нытвенский					22	22			17	17
29	Октябрьский					28	28	2	2	27	27
30	Ординский					14	14			14	14
31	Осинский					15	15	2	2	12	12
32	Оханский			2	2	10	10			6	6
33	Очерский					11	11	1	1	11	11
34	Пермский	1				16		1		16	
35	Сивинский					12		1		10	
36	Соликамск					21	21	7	7	18	18
37	Суксунский					20	20			18	18
38	Уинский					14	14			14	14
39	Чайковский					18	18			19	19
40	Частинский					13	13			10	10
41	Чердынский	1	1			11	10	2	2	9	9
42	Чернушинский					21	21			18	18
43	Чусовской			1	1	18	18	1	1	18	18
44	Юрлинский					11	11			11	11
45	Юсьвинский					14	14			14	14
ИТОГО		9	8	4	4	686	608	51	46	567	528
ПГКУБ им. Горького				1		1		1		1	
ПКДБ им. Кузьмина		1				1		1		1	
ПКСБС				1		1		1		1	
КПЦНБ им. Лихачева				1		1		1		1	
ИТОГО по гос. б-кам		1		3		4		4		4	
Итого по краю		10	8	7	4	690	608	55	46	571	528

№	Территория	Состояние модернизации библиотек										
		Из общего числа библиотек имеют										
		ПК			Доступ в интернет							собств. сайт или интернет-страница
		2022	в том числе		2022	в сел. местн. (из гр. 111)	муницип. б-ки (из гр. 111)	стр. подр. (из гр. 111)	% от общего числа б-к	для пользователей		
муницип. б-ки	стр. подр. КДУ		всего	% от б-к с интернетом								
108	109	110	111	112	113	114	115	116	117	118		
1	Пермь	37	37	0	39	0	37	2	100	38	97,4	1
2	Александровский	7	7	0	7	4	7	0	100	6	85,7	3
3	Бардымский	11	2	9	11	11	2	9	61,1	11	100	1
4	Березники	26	26	0	24	11	24	0	92,3	18	75,0	2
5	Березовский	17	17	0	17	17	17	0	100	2	11,8	1
6	Большесосновский	16	16	0	16	16	16	0	100	9	56,3	1
7	Верещагинский	16	16	0	16	14	16	0	100	16	100	1
8	Гайнский	5	2	3	3	3	2	1	15,0	1	33,3	1
9	Горнозаводский	7	7	0	7	1	7	0	70,0	4	57,1	2
10	Гремячинский	4	4	0	4	2	4	0	100	4	100	1
11	Губаха	5	5	0	5	1	5	0	100	2	40,0	1
12	Добрянский	4	4	0	4	0	4	0	30,8	4	100	1
13	Еловский	2	2	0	3	3	3	0	21,4	2	66,7	1
14	ЗАТО Звездный	1	0	1	1	0	0	1	100	1	100	1
15	Ильинский	16	16	0	16	15	16	0	100	14	87,5	1
16	Карагайский	8	8	0	8	8	8	0	100	8	100	2
17	Кизеловский	6	6	0	6	2	6	0	100	6	100	1
18	Кишертский	11	0	11	12	12	0	12	92,3	9	75,0	1
19	Косинский	11	11	0	11	11	11	0	100	1	9,1	1
20	Кочевский	9	9	0	3	3	3	0	30,0	1	33,3	1
21	Красновишерский	12	12	0	11	8	11	0	78,6	11	100	1
22	Краснокамский	12	12	0	12	5	12	0	100	12	100	1
23	Кудымкар	1	0	1	1	0	0	1	100	1	100	0
24	Кудымкарский	24	24	0	24	24	24	0	80,0	1	4,2	1
25	Куединский	19	19	0	15	15	15	0	57,7	11	73,3	1
26	Кунгурский	35	35	0	35	27	35	0	97,2	28	80,0	4
27	Лысьвенский	16	16	0	16	12	16	0	100	8	50,0	2
28	Нытвенский	19	19	0	16	10	16	0	72,7	16	100	1
29	Октябрьский	28	28	0	28	25	28	0	100	28	100	4
30	Ординский	14	14	0	14	14	14	0	100	7	50,0	1
31	Осинский	15	15	0	12	10	12	0	80,0	12	100	1
32	Оханский	10	10	0	10	8	10	0	100	10	100	1
33	Очерский	11	11	0	11	8	11	0	100	11	100	3
34	Пермский	16	0	16	16	16	0	16	100	15	93,8	5
35	Сивинский	12	0	12	11	11	0	11	91,7	2	18,2	2
36	Соликамск	21	21	0	19	12	19	0	90,5	9	47,4	1
37	Суксунский	20	20	0	15	13	15	0	75,0	1	6,7	1
38	Уинский	14	14	0	13	13	13	0	92,9	13	100	2
39	Чайковский	20	20	0	20	12	20	0	100	11	55,0	1
40	Частинский	13	13	0	13	13	13	0	100	13	100	1
41	Чердынский	10	10	0	10	7	9	1	90,9	9	90,0	2
42	Чернушинский	21	21	0	14	8	14	0	66,7	10	71,4	1
43	Чусовской	18	18	0	18	13	18	0	100	18	100	1
44	Юрлинский	11	11	0	11	11	11	0	100	11	100	1
45	Юсьвинский	14	14	0	14	14	14	0	100	14	100	2
ИТОГО		625	572	53	592	443	538	54	85,1	439	74,2	66
Государственные б-ки												
	ПГКУБ им. Горького	1		-	1				100	1	1	1
	ПҚДБ им. Кузьмина	1		-	1				100	1	1	1
	ПКСБС	1		-	1				100	1	1	1
	КПЦНБ им. Лихачева	1		-	1				100	1	1	1
ИТОГО по гос. б-кам		4		-	4				100	4	4	4
Итого по краю		629	572	53	596	443	538	54	85,1	443	74,3	70

№	Территория	Состояние модернизации библиотек								
		из общего числа библиотек имеют								
		автоматизированные технологии				электрон. (цифр.) б-ку	БД с инсталл. док-тами	БД сетевых удал. лиценз. док-тов	создают электронные каталоги	
		обработки поступлений и ведения электронного каталога	орг. и учета выдачи фондов	организации и учета доступа посетителей (обслуж.)	учета доку- ментов биб- лиотечного фонда (учет фонда)				всего	из них доступных в сети интернет
119	120	121	122	123	124	125	126	127		
1	Пермь	38	37	37	38	1	26	1	2	1
2	Александровский	2	0	0	1	0	2	1	2	0
3	Бардымский	1	0	0	0	0	1	1	1	0
4	Березники	2	13	13	3	1	6	1	1	1
5	Березовский	1	0	0	1	0	1	0	1	0
6	Большесосновский	1	0	0	0	0	2	1	1	1
7	Верецагинский	1	0	0	0	1	4	1	1	0
8	Гайнский	0	0	0	0	0	1	0	0	0
9	Горнозаводский	2	0	0	2	1	2	0	2	2
10	Гремячинский	1	0	0	0	0	1	0	1	0
11	Губахинский	1	1	1	1	0	1	0	1	0
12	Добрянский	1	1	1	1	0	1	0	1	0
13	Еловский	1	0	0	0	0	1	0	1	0
14	ЗАТО Звездный	1	0	0	0	0	1	1	1	0
15	Ильинский	1	0	0	0	0	1	1	1	1
16	Карагайский	1	0	0	1	0	3	1	1	1
17	Кизел	1	1	1	0	0	1	0	1	1
18	Кишертский	1	0	0	0	0	1	0	1	0
19	Косинский	1	0	0	0	0	1	0	1	0
20	Кочевский	1	0	0	1	0	1	0	1	0
21	Красновишерский	1	0	0	0	0	2	1	1	1
22	Краснокамский	1	0	0	1	0	3	1	1	0
23	Кудымкар	1	0	0	0	0	0	0	1	0
24	Кудымкарский	1	0	0	0	0	1	0	1	0
25	Куединский	1	0	0	0	0	1	0	1	0
26	Кунгурский	2	1	1	1	1	0	0	8	7
27	Лысьвенский	1	0	0	0	1	2	1	1	1
28	Нытвенский	1	0	0	1	0	1	0	1	0
29	Октябрьский	1	0	0	0	0	1	1	1	0
30	Ординский	1	0	0	0	0	1	0	1	0
31	Осинский	2	0	0	0	0	2	1	1	0
32	Оханский	0	0	0	0	0	1	1	0	0
33	Очерский	1	0	0	1	1	3	1	1	1
34	Пермский	10	0	0	0	0	5	1	7	0
35	Сивинский	1	0	0	0	0	3	0	1	0
36	Соликамск	1	0	0	0	0	1	1	1	0
37	Суксунский	1	0	0	0	0	1	0	1	0
38	Уинский	1	0	0	0	0	1	0	1	0
39	Чайковский	1	0	0	0	1	3	1	1	0
40	Частинский	1	0	0	0	0	1	0	1	0
41	Чердынский	2	0	0	0	0	2	1	2	0
42	Чернушинский	1	0	0	1	0	3	0	1	0
43	Чусовской	1	0	0	0	0	1	1	1	1
44	Юрлинский	1	0	0	0	0	0	0	1	1
45	Юсьвинский	1	0	0	0	0	1	1	1	0
ИТОГО		95	54	54	54	8	98	22	60	20
Государственные б-ки										
	ПГКУБ им. Горького	1	1	1	1	1	1	1	1	1
	ПҚДБ им. Кузьмина	1	1	1	1	0	1	1	1	1
	ПКСБС	1	1	1	1	1	1	1	1	0
	КПЦНБ им. Лихачева	1	0	0	0	1	1	1	1	1
	ИТОГО по гос. б-кам	4	3	3	3	3	4	4	4	3
	Итого по краю	99	57	57	57	11	102	26	64	23

№	Территория	Использование финансовых средств (тыс. руб.)							
		Израсходовано							
		2022 г.							
		2021 г., всего	всего	в том числе на:					
оплату труда осн. персонала	капремонт и реконструк- цию			приобр. оборудо- вания	комплектование				
128	129	130	131	132	133	134	135		
1	Пермь	209 501	224 208,4	149 764,5	0	13 853,5	4686,1	677	5191,3
2	Александровский	9160,4	12 692,3	6342,5	0	100,2	410,2	0	0
3	Бардымский	4836,1	31 775,9	4037,4	0	4681,6	1330	70	300
4	Березники	42 630,7	57 233,4	27 227,5	0	9699,2	2392,1	100	0
5	Березовский	13 256,5	25 535,7	9240,1	0	3488,7	846,9	259,1	0
6	Большесосновский	9059,6	8264	4467	0	30	1220	10	0
7	Верещагинский	21 819,9	23 088,8	17 252,9	0	1195,7	1723,1	15	0
8	Гайнский	8637,7	8642,9	7057,6	0	0	80	0	0
9	Горнозаводский	15 724,2	20 229,9	12 397	0	97,1	607,1	0	24
10	Гремячинский	8128,1	11 836,5	5891	3001,7	36,2	320,4	0	43,5
11	Губахинский	36 518,2	25 511,4	8364,5	0	45,6	3941,9	0	0
12	Добрянский	13 063,3	27 650,8	10 807,4	0	1606,6	1492,5	0	481,8
13	Еловский	8617,7	10 086,3	6608,4	10,9	0	1324,2	0	0
14	ЗАТО Звездный	0	0	0	0	0	0	0	0
15	Ильинский	12 549,5	12 765	6271,4	0	673,5	478,9	59,1	0
16	Карагайский	18 029,4	18 508,9	11 226,5	0	105,3	2034,1	0	195,2
17	Кизел	13 164,1	16 098,4	6837,3	0	0	958,5	301,4	0
18	Кишертский	0	0	0	0	0	0	0	0
19	Косинский	4418,6	5993	4736,4	0	0	277,5	0	0
20	Кочевский	11 619,9	10 905,2	7609,6	0	0	700	0	0
21	Красновишерский	13 533,6	16 600	10 100	0	70	400	50	0
22	Краснокамский	32 039,4	35 829,9	21 325,3	0	542,8	3772	60	33,5
23	Кудымкар	0	0	0	0	0	0	0	0
24	Кудымкарский	19 437,6	19 091,7	13 237,6	0	0	992,7	0	0
25	Куединский	13 547	15 793,1	10 237,1	0	39,7	2136,2	0	87,1
26	Кунгурский	32 931,6	47 262,3	17 775,4	0	624,4	1869,5	0	0
27	Лысьвенский	32 800,2	30 346,1	26 088,6	0	234,4	1118,6	0	125,2
28	Нытвенский	22 488,6	23 145,4	18 023,5	471,4	422,6	913,7	0	0
29	Октябрьский	18 717,1	22 309,6	13 717	0	394,6	1136,2	50	492,8
30	Ординский	9080,7	11 187,2	7040,1	0	0	1110,1	0	174,4
31	Осинский	13 658,1	14 045	10 003,1	0	109,2	777,4	37,4	85,9
32	Оханский	6446	7480,6	4503,9	1049,3	55,2	158,1	10	0
33	Очерский	19 448,9	20 865,9	13 722,7	0	191,2	878,5	40	0
34	Пермский	0	0	0	0	0	0	0	0
35	Сивинский	0	0	0	0	0	0	0	0
36	Соликамск	52 271	46 853	24 766	0	83	1935	0	346
37	Суксунский	10 382	12 514,9	8039	0	159	304,2	0	0
38	Уинский	5690,3	6835,1	4281	0	0	749	0	7
39	Чайковский	29 144,8	29 162,5	23 717,3	0	0	1580,3	23,7	458,5
40	Частинский	13 477,9	13 506,1	10 710,6	0	0	350	0	0
41	Чердынский	21 820,6	15 833,1	8959,1	0	250,9	1754,1	18	0
42	Чернушинский	36 068,5	34 095,3	17 037,6	1449,9	1851,9	1833,5	0	234,8
43	Чусовской	26 716	26 923,2	12 954,6	0	829	1417	20	0
44	Юрлинский	7807,4	12 624,4	5028,9	0	2546,4	559,4	0	0
45	Юсьвинский	19 160,2	20 724,6	8867,1	0	0	510	10	49,6
ИТОГО		917 402,4	1 034 055,8	596 274,5	5983,2	44 017,5	51 079,0	1810,7	8330,6
Государственные б-ки									
	ПГКУБ им. Горького	100 671	92 077,3	44 649,7	0,0	1143,5	2484,9	1825,4	0,0
	ПКДБ им. Кузьмина	24 080	62 516,0	10 781,4	33 923,0	120,0	983,0	120,0	0,0
	ПКСБС	33 537	25 330,0	7379,1	0,0	6,0	1177,0	0,0	0,0
	КПЦНБ им. Лихачева	16 848,1	18 751,2	7391,5	0,0	0,0	700,0	0,0	0,0
	ИТОГО по гос. б-кам	175 136,1	198 674,5	70 201,7	33 923,0	1269,5	5344,9	1945,4	0,0
	Итого по краю	1 092 539	1 232 730,3	666 476,2	39 906,2	45 287,0	56 423,9	3756,1	8330,6

Ежегодный доклад о деятельности муниципальных библиотек Пермского края в 2022 году

Составитель:

Мелентьева Н. А.

Авторы:

Дудина Л. В., Загурская А. В., Зорина Н. А., Катаева Н. Н., Кряжева С. В., Мелентьева Н. А., Полюхович В. А., Соловьева О. А., Суевалова А. Г., Сухотерина Л. В., Тимофеева Н. А., Шаврина А. М.

ГКБУК «Пермская государственная ордена "Знак Почета" краевая универсальная библиотека им. А. М. Горького», 614990, г. Пермь, ул. Ленина, 70, www.gorkilib.ru, тел.: +7 (342) 236-08-05, e-mail: onimr@gorkilib.ru