

Мониторинг 2023: состояние сети общедоступных библиотек РФ

Сектор организации библиотечного дела научно-методического отдела РНБ

Общестатистические данные изменения сети библиотек МК РФ за 2020-2022 гг.

На 1 января 2023 года

- сеть общедоступных региональных и муниципальных библиотек системы Министерства культуры РФ насчитывала **40 910** ед., что на **397** библиотек меньше по сравнению с 2020 годом (**2020 г. – 41 307** ед.).

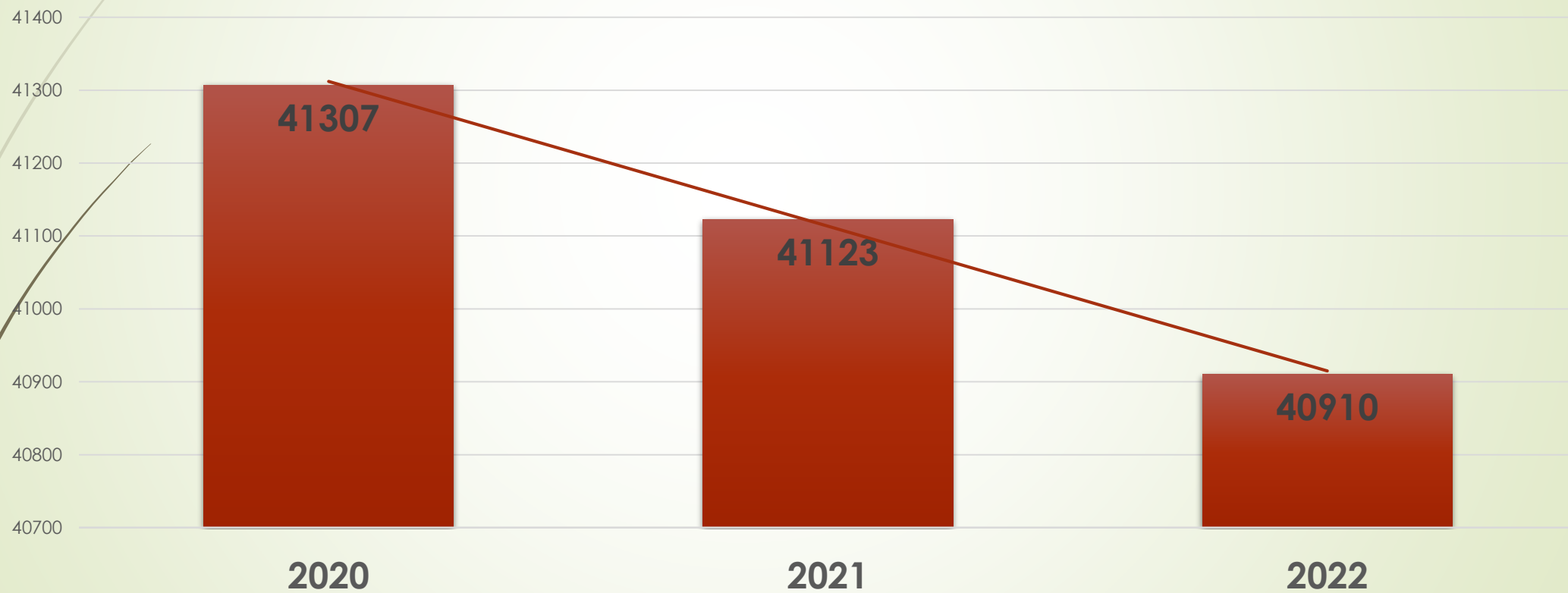
Сеть библиотек МК РФ представлена:

- **249** центральными библиотеками субъектов РФ (**2020 г. – 250** единиц),
- **40 632** муниципальными библиотеками (**2020 г. – 41 052** единицы),

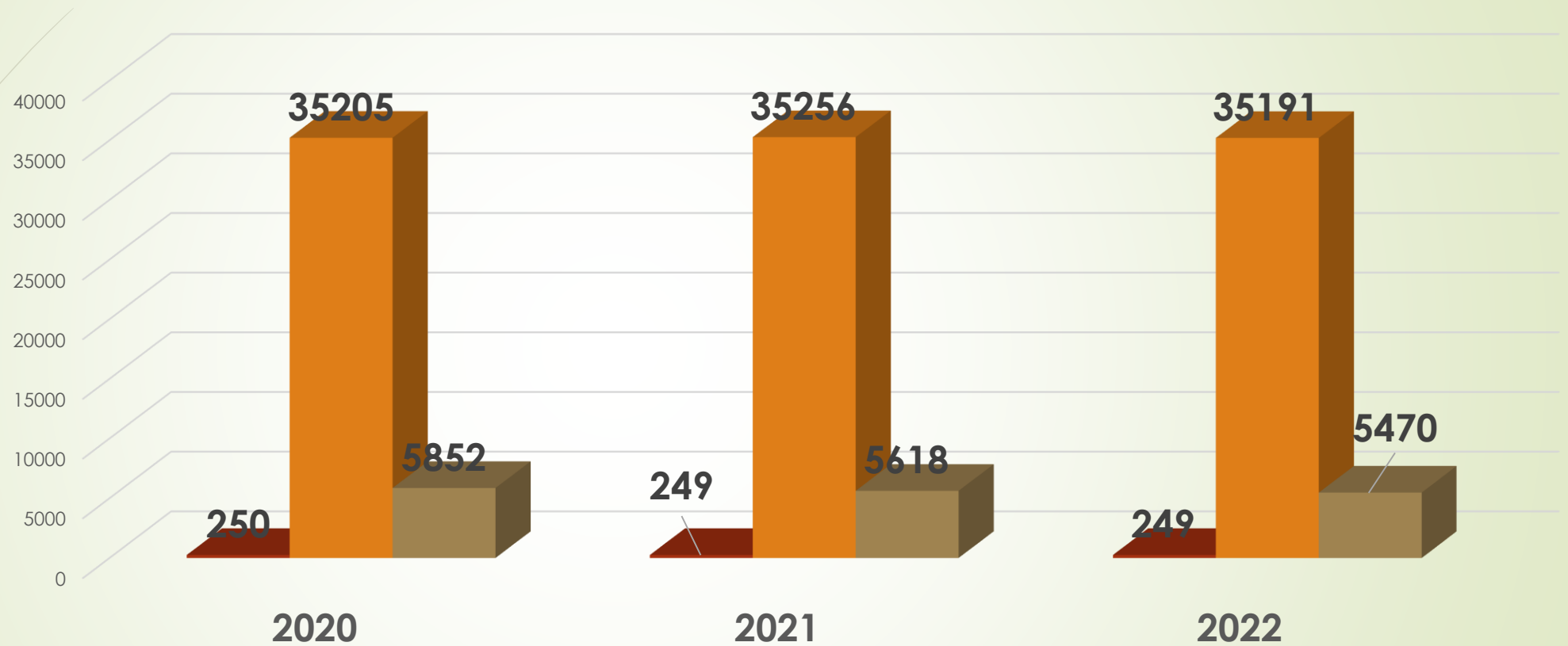
в том числе **35 191** муниципальная библиотека в составе профессионального сегмента библиотечной сети (**2020 г. – 35 205** ед.) и **5 470** библиотек, являющихся структурными подразделениями КДУ (**2020 г. – 5 852** ед.).

32 475 муниципальных библиотек действовали в сельской местности (**79,9 %** от общего числа муниципальных библиотек), численность которых уменьшилась на **279** ед. (**2020 г. – 32 754** ед.).

Количество библиотек системы МК РФ: динамика за 3-летний период (2020-2022 гг.)



Динамика сети библиотек ведения органов культуры за 2020-2022 гг.



■ Государственные центральные библиотеки субъекта РФ

■ Муниципальные библиотеки, библиотеки-филиалы ЦБС и прочие виды библиотечных организаций

■ Библиотеки – структурные подразделения КДУ и другие виды библиотечных организаций

Изменение сети библиотек МК РФ

В региональном масштабе изменение сети происходит неравномерно:

- сокращение сети отмечено в **58** регионах РФ,
- сеть не меняется и остается стабильной в **18** регионах РФ,
- увеличение сети зафиксировано в **8** регионах РФ.

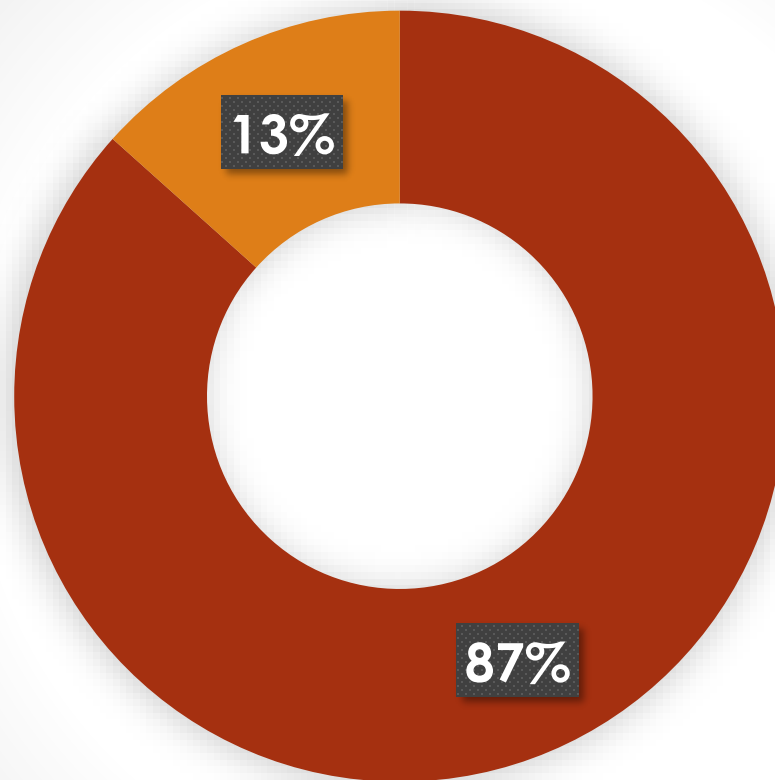
Прирост сети наблюдается в *Республиках Дагестан, Саха (Якутия) и Чувашия, Краснодарском крае, Астраханской и Нижегородской областях, городах Москва и Санкт-Петербург.*

- Сокращение сети по регионам составляет от долей процента до **12 %** (при среднем показателе по стране равном **-1,04 %**). Ниже общероссийского показатели сокращения сети отмечаются в 31 регионе.

Процессы, оказывающие влияние на состояние сети библиотек

- ***Рост доли библиотек, соответствующих Модельному стандарту, связан с созданием модернизированных библиотек, обладающих современной материально-технической базой, что приводит к уменьшению численности библиотек за счет ликвидации организаций с недостаточной МТБ.***
- ***Развитие библиотечной сети требует дополнительных финансовых вливаний на открытие новых библиотек, а закрытие библиотек ведет к экономии средств региональных бюджетов.***
- ***Укрупнение организаций приводит к восстановлению однородности профессиональной библиотечной сети при создании крупных однопрофильных библиотечных организаций с сетью территориальных структурных подразделений, а «слияние» разнородных организаций, наоборот, приводит к разрушению целостности и единства библиотечной сети, что наблюдается при включении библиотек в структуры широкопрофильных (небиблиотечных) организаций, которые сочетают музейную, архивную, зрелищно-развлекательную, туристическую и прочие виды деятельности***

Соотношение библиотек профессионального и непрофессионального сегментов сети библиотек МК РФ



■ Муниципальные библиотеки, библиотеки-филиалы ЦБС и прочие виды библиотечных организаций

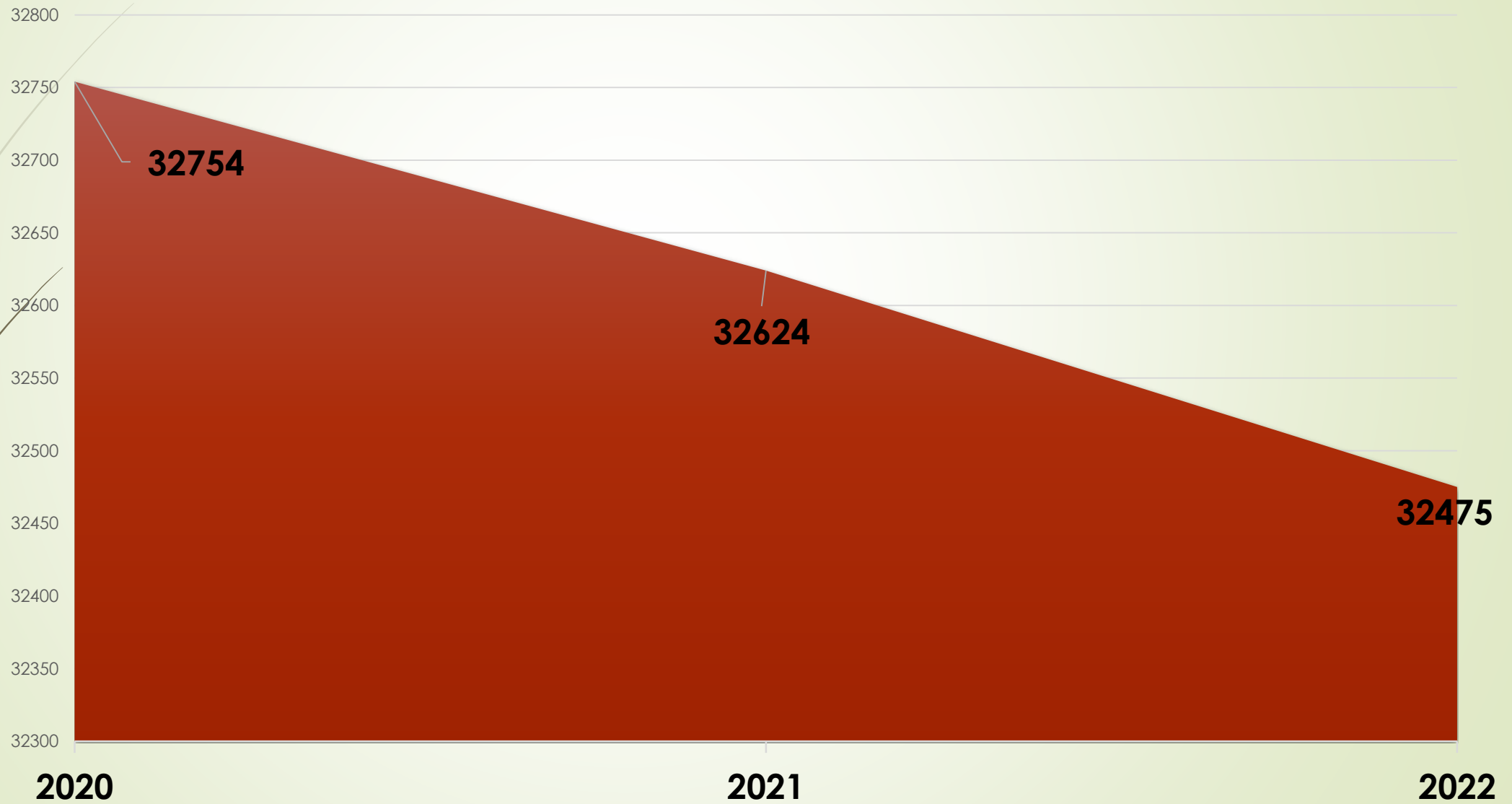
■ Библиотеки – структурные подразделения КДУ и других организаций

Региональный охват библиотек в составе КДУ

► Библиотечные подразделения в структуре КДУ и других небиблиотечных организаций отсутствуют: *Республики Адыгея, Ингушетия, Кабардино-Балкария, Марий Эл, Саха (Якутия), Северная Осетия – Алания, Татарстан, Тыва, Хакасия и Чечня; Белгородская, Брянская, Кемеровская, Магаданская, Сахалинская, Смоленская, Тамбовская области; города Санкт-Петербург и Севастополь; Ненецкий и Ямало-Ненецкий автономные округа.*

► Самая высокая доля библиотек в структуре КДУ зафиксирована в *Алтайском крае (92,8 %)*, где сформированы многофункциональные культурно-информационные центры путем объединения библиотек и музеев. Более половины сети муниципальных библиотек действуют в составе КДУ в *Волгоградской (60,5 %), Иркутской (67 %), Ленинградской (63,1 %), Псковской (56,3%), Тюменской (56,2 %) областях и Еврейской автономной области (59 %).*

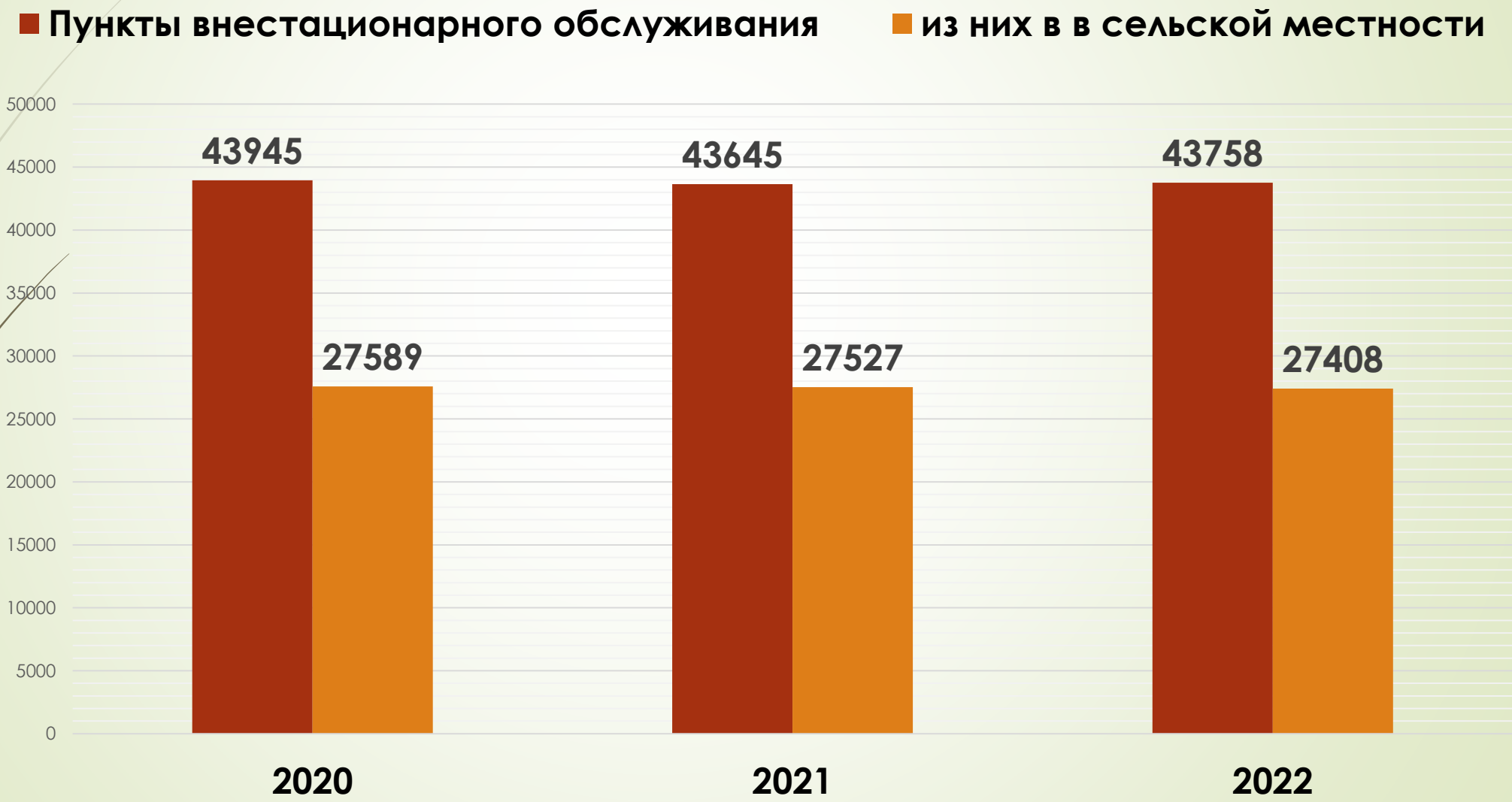
Динамика численности сельских библиотек: за 3-летний период их количество сократилось на 279 библиотек



Сельские библиотеки: региональный охват

- ▶ Самое значительное уменьшение числа сельских библиотек наблюдается в *Московской области* (14,4 %, минус 66 библиотек), в других регионах сокращение колеблется от 0,1 % (*Республика Татарстан*) до 7,1 % (*Мурманская область*).
- ▶ Число сельских библиотек выросло в 6 регионах: *Астраханской области* (11,8 % – максимальный прирост числа библиотек), *Республике Саха (Якутия)* (5,6 %), *Оренбургской* (3,7 %), *Тульской* (0,7 %) и *Иркутской областях* (0,5 %), а также *Республиках Бурятия и Чувашия* (по 0,2 %).
- ▶ Неизменным число сельских библиотек осталось в 22 регионах.

Пункты внестанционного обслуживания: на 01.01.2023 насчитывалось 43 758, их них 62,8 % - в сельской местности



Пункты внестационарного обслуживания: региональный охват

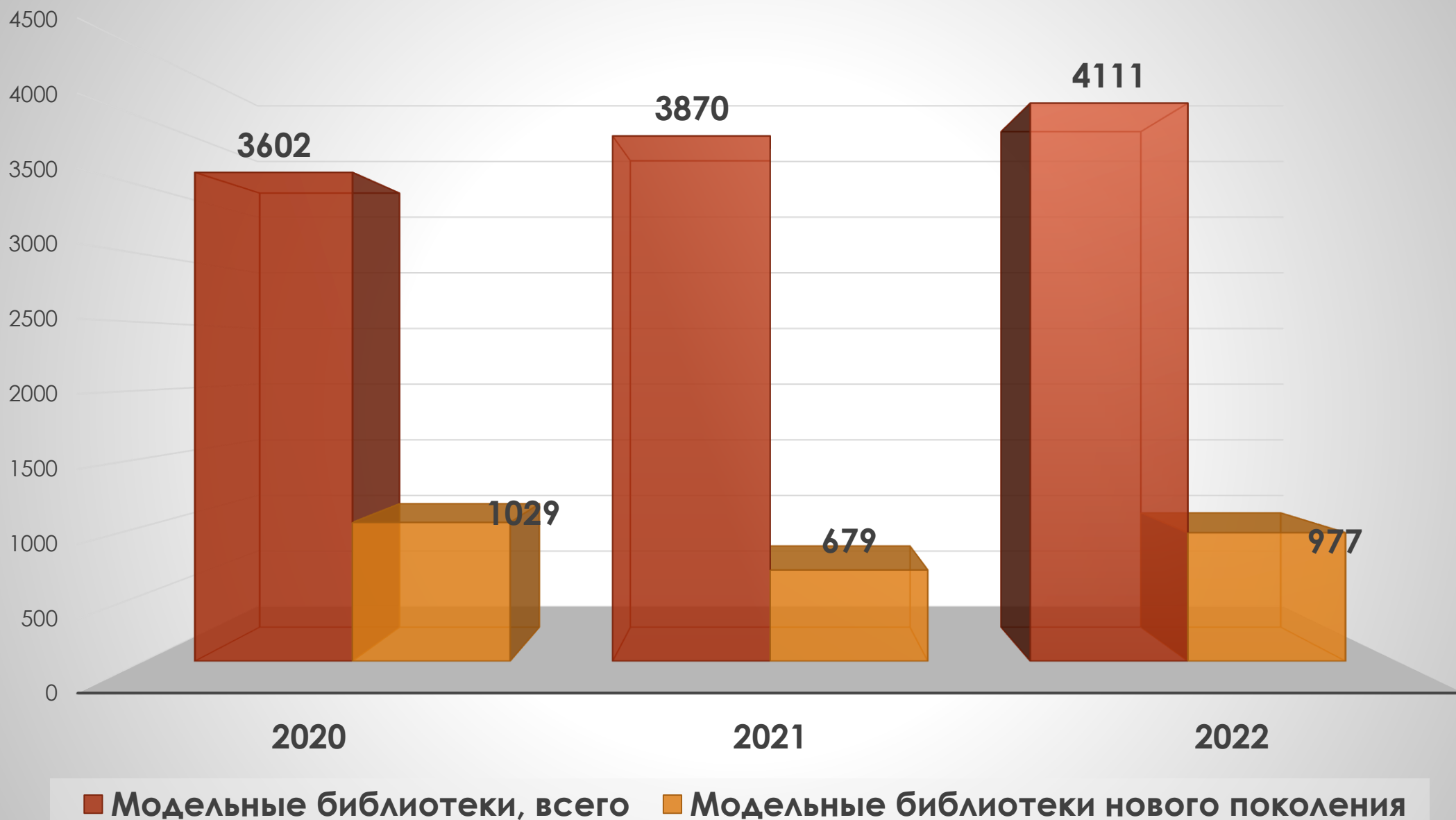
Отмечен общий отрицательный тренд (минус **187** пунктов по сравнению с 2020 г.), основная часть закрытых пунктов – в сельской местности (минус **181** единица).

➤ В регионах тенденции изменения количества пунктов внестационарного обслуживания разнонаправлены:

- положительной динамикой особо выделяются *Хабаровский край (плюс 312 пунктов), Новосибирская и Ростовская области* (прирост составил *343 и 220 пунктов соответственно*);
- значительное уменьшение количества пунктов внестационарного обслуживания, где отмечается свертывание их сети – *Краснодарский край (минус 464 единицы), Республика Башкортостан (минус 125 пунктов), Белгородская и Вологодская области (минус 120 и 100 единиц соответственно)*.

Модельные библиотеки:

на 01.01.2023 функционировало **4 111 МБ**, из них **977 МБНП**



Виды модельных библиотек



Выводы по результатам мониторинга за 2020-2022 г.

Сохраняется тенденция последних лет на сокращение сети государственных и муниципальных библиотек, но темпы сокращения сети замедлились в 1,7 раза (2022 – минус 397 библиотек, в то время как в 2020 – минус 703 библиотеки);

- большая часть закрытых библиотек и пунктов внестанционарного обслуживания населения приходится на сельскую местность (соответственно 70,3 % и 96,7 от их общего числа);
- к сожалению, общий вектор административных решений в регионах не способствует развитию сети библиотек на основе «шаговой доступности»;
- сеть муниципальных библиотек страны по-прежнему является неоднородной по своей организационно-правовой структуре;
- продолжает уменьшаться непрофессиональный сектор библиотечной сети (2022 – минус 382 библиотеки в структуре КДУ), следствием чего является возвращение библиотек в профессиональную сеть, что расширяет число потенциальных участников в конкурсном отборе на создание модельных библиотек;
- доля муниципальных библиотек, материально-технические условия которых позволяют реализовать задачи Модельного стандарта выросла по сравнению с 2020 г. на 5% и составила 21,33 %.
- практически во всех регионах библиотеки переходят на более высокий уровень модернизации в рамках национального проекта «Культура».

Благодарю за внимание!

