

МИНИСТЕРСТВО КУЛЬТУРЫ САРАТОВСКОЙ ОБЛАСТИ
ГУК «ОБЛАСТНАЯ УНИВЕРСАЛЬНАЯ НАУЧНАЯ БИБЛИОТЕКА»
НАУЧНО-МЕТОДИЧЕСКИЙ ОТДЕЛ

МУНИЦИПАЛЬНЫЕ БИБЛИОТЕКИ САРАТОВСКОЙ ОБЛАСТИ В 2023 ГОДУ



САРАТОВ
2024

ББК 78.347.23 (2 Рос) я43
М 90

Составители:

Г.И. Шелихова, Е.Е. Крянева, Т.В.Садаева, Е.Ю. Качанова, О.А. Есипенко.

Ответственный за выпуск:

Л.А. Канушина

Муниципальные библиотеки Саратовской области в 2023 году / составители: Г. И. Шелихова, Е. Е. Крянева, Т.В.Садаева и др. ; ответственный за выпуск Л.А. Канушина ; ГУК «Областная универсальная научная библиотека». – Саратов, 2024. – 81 с. – Текст : непосредственный.

В сборнике собраны аналитические и статистические материалы о работе муниципальных библиотек Саратовской области в 2023 году.

Издание предназначено для специалистов муниципальных библиотек, руководителей муниципальных органов управления культурой.

СОДЕРЖАНИЕ:

1. События года. <i>Сост. Шелихова Г.И., заведующая научно-методическим отделом</i>	с. 4 – 7
2. Нормативно-правовое регулирование и стратегическое планирование деятельности муниципальных библиотек. <i>Сост. Шелихова Г.И., заведующая научно-методическим отделом</i>	с. 8 – 9
3. Библиотечная сеть. <i>Сост. Шелихова Г.И., заведующая научно-методическим отделом</i>	с. 9 – 14
4. Основные статистические показатели. <i>Сост. Шелихова Г.И., заведующая научно-методическим отделом</i>	с. 15 – 19
5. Библиотечные фонды (формирование, использование, сохранность). <i>Сост. Садаева Т.В. главный библиотекарь научно-методического отдела</i>	с. 20 – 33
6. Цифровая инфраструктура. <i>Сост. Шелихова Г.И., заведующая научно-методическим отделом</i>	с. 33 – 36
7. Электронные и сетевые ресурсы. <i>Сост. Шелихова Г.И., заведующая научно-методическим отделом</i>	с. 36 – 40
8. Организация и содержание библиотечного обслуживания пользователей. <i>Сост.: Качанова А.Ю., главный библиотекарь научно-методического отдела</i>	с. 40 – 44
9. Краеведческая деятельность библиотек. <i>Сост. Крянева Е.Е., заведующая отделом краеведческой литературы</i>	с. 45 – 47
10. Организационно-методическая деятельность. <i>Сост. Шелихова Г.И., заведующая научно-методическим отделом</i>	с. 47 – 49
11. Библиотечные кадры. <i>Сост. Шелихова Г.И., заведующая научно-методическим отделом</i>	с. 50 – 52
12. Материально-технические ресурсы библиотек. <i>Сост. Шелихова Г.И., заведующая научно-методическим отделом</i>	с. 52 – 55
13. Основные итоги года. <i>Сост. Шелихова Г.И., заведующая научно-методическим отделом</i>	с. 55 – 56
Свод годовых сведений об общедоступных (публичных) библиотеках системы минкультуры России за 2023 год	с. 57 – 60
Приложения 1-22. <i>Сост. Есипенко О.А., главный библиотекарь научно-методического отдела</i>	с. 61 – 81

1. События года

1.1. Главные события библиотечной жизни региона

Завершившийся 2023 год отмечен рядом значимых событий, ярких инициатив, направленных на повышение качества библиотечного обслуживания жителей Саратовской области. Как и в предыдущие годы, главным событием является участие в реализации федерального проекта «Культурная среда» национального проекта «Культура» в части создания модельных библиотек нового поколения. Благодаря победе в федеральном конкурсном отборе на **создание модельных библиотек** в 2023 году в ЦБС г.Саратова открылась еще одна модернизированная библиотека – детский филиал № 30. На эти цели из федерального бюджета поступило 5 млн рублей, из муниципального – 6,7 млн. Модернизация пространства, техническое оснащение, обновление фондов дает возможность этой библиотеке стать современным востребованным культурным и образовательным центром, точкой притяжения и развития юных талантов Саратова. На конец 2023 года в области модернизировано 17 библиотек в рамках нацпроекта «Культура».

Есть победа и в конкурсном отборе на создание модельных библиотек в 2024 году. Ровенская межпоселенческая центральная библиотека набрала в конкурсе 199 баллов из 200 возможных. В основу концепции модернизации положена тема космоса, первого космонавта планеты Ю.А. Гагарина, связанного с Саратовской землей, а также безграничных космических возможностей современной библиотеки для развития и образования молодежи.

В рамках реализации нацпроекта «Культура» в Саратовской области состоялся **ежегодный конкурс на получение денежного поощрения лучшим сельским учреждениям культуры, находящимся на территории сельских поселений, и их работникам**. В конкурсе приняли участие 20 библиотек и 17 библиотекарей. Денежное поощрение получили 11 лучших сельских библиотек Аркадакского, Аткарского, Балашовского, Духовницкого, Красноармейского, Краснокутского, Лысогорского, Марксовского, Озинского, Хвалынского, Энгельсского районов и 7 лучших библиотечных работников из Александрово-Гайского, Воскресенского, Краснокутского, Лысогорского, Озинского, Перелюбского, Самойловского районов.

2023 год Указом президента РФ объявлен **Годом педагога и наставника**. В библиотеках области реализовано свыше 80 тематических программ и проектов, проведено более 3 тыс. мероприятий, направленных на популяризацию профессии учителя, наследия выдающихся отечественных и зарубежных педагогов, чествование известных земляков – наставников молодежи. Всего мероприятиями в рамках Года педагога и наставника охвачено свыше 60 тыс. жителей области.

В 2023 году значительно **выросла сеть Центров удаленного доступа к информационным ресурсам Президентской библиотеки им. Б.Н.Ельцина**. В течение года состоялось открытие 10 Центров в библиотеках Балаковского, Вольского, Калининского, Марксовского, Озинского, Ртищевского, Пугачевского, Хвалынского, Энгельсского районов. Всего на сегодняшний день в муниципальных библиотеках действуют 21 Центр удаленного доступа к ресурсам Президентской библиотеки им. Б.Н.Ельцина.

Дальнейшее развитие получил процесс **расширения сети центров правовой информации**. За год открыто 15 центров в 6 ЦБС области: Аткарской, Балашовской, Ершовской, Марксовской, Новоузенской, Советской. Всего на конец года действуют 469 ЦПИ, из них 385 – в сельских библиотеках области.

Активизировалась **проектная деятельность библиотек области**, что принесло свои плоды. Есть три победы в конкурсах Фонда президентских грантов.

Проект Аткарской межпоселенческой центральной библиотеки «Русского слова зримый образ – расшифровываем классику» поддержан грантом в объеме 235 тыс. рублей. Идея проекта – повышение мотивации школьников к чтению классической литературы, как средства сохранения русского языка. Итогом проекта стало создание 6 иллюстрированных мультимедийных словарей по произведениям классической литературы по школьной программе.

Проект Балашовской районной центральной библиотеки «Скорая библиотерапевтическая помощь» принял участие и победил в первом конкурсе Фонда президентских грантов на 2024 год, сумма гранта 762 тыс. рублей. Цель проекта - содействие снижению уровня психологической и социальной уязвимости детей и подростков с ограниченными возможностями здоровья при помощи библиотерапии с элементами арттерапии.

Проект Николаевской сельской библиотеки Ивантеевского района «Мы - патриоты» получил грантовую поддержку в Первом конкурсе Фонда президентских грантов на 2024 год в объеме 500 тыс. рублей. Проект направлен на сохранение исторической памяти о героях – земляках, участниках Великой Отечественной войны и современных военных конфликтов.

Модельная библиотека № 9 ЦБС г. Саратова стала победителем грантового конкурса Президентского фонда культурных инициатив. **Проект библиотеки «Поэтический тренинг «ЛЕТИ!»** (Литературный Ежегодный Тренинг Индивидуальностей) направлен на расширение границ, возможностей и раскрытие потенциала молодых поэтов. В 2024 году команда и мастера проекта помогут молодым поэтам научиться выражать свои мысли и чувства точно, на литературном русском языке, понимать и ценить красоту и богатство русского языка, использовать в своем творчестве его выразительные возможности (сумма гранта - 388,7 тыс. руб.).

Главный библиотекарь Бахметьевской сельской библиотеки Лысогорского района Янюшкина О.Ю. стала победителем грантового конкурса Росмолодежь на молодежном образовательном форуме «Хопер». Проект семейного спектакля «Мудрость сказки на хвосте» поддержан грантом Росмолодежь в объеме 205 тыс. рублей.

Екатериновская межпоселенческая центральная библиотека удостоена Диплома I степени **Всероссийского конкурса библиотечных проектов «Создаем историю вместе»** (организатор - Государственная публичная историческая библиотека) в номинации «Комплексные коллекции» за проект «Библиотека как центр сохранения исторической памяти Екатериновского района».

Победу во **Всероссийском конкурсе библиотечных проектов «Библиотека - территория будущего»** (организатор – издательский дом И.Сазонова и центр детского творчества «Уникум» при поддержке фестивального движения «Книжный маяк Петербурга») одержала заведующая модельной библиотекой № 9 ЦБС г.Саратова

Рогова М.С., представив серию авторских квиз-буков для старшеклассников. Как победитель и автор перспективного проекта приняла участие в методологическом семинаре в Москве и VI Всероссийском фестивале «Книжный маяк Петербурга».

В 2023 году **молодежное библиотечное пространство «ВМЕСТЕ» Вольской центральной библиотеки вошло в топ-600 Всероссийского конкурса** на выбор лучших молодежных проектов в регионах России (организатор – Росмолодежь) и занесено на виртуальную карту Точка–притяжения.рф как одно из лучших пространств, которые являются местом притяжения, общения и генерации идей российской молодежи.

Во **Всероссийском конкурсе «Лучшие библиотечные практики России»** организованном секцией публичных библиотек РБА, наш регион достойно представила **Калининская межпоселенческая центральная библиотека**. В число отобранных лучших проектов вошел и «Клуб «Золотой возраст», на протяжении семи лет работающий при библиотеке. Опыт работы клуба опубликован в сборнике «Лучшие библиотечные практики России».

В 2023 году **Базарно-Карабулакская межпоселенческая центральная библиотека включена в федеральный реестр «Всероссийская Книга Почета»** на основе рекомендаций муниципальных органов власти как наиболее достойная организация, способствующая социально-экономическому развитию района.

Знаковое событие произошло в **Центральной библиотеке им. А.С.Пушкина Самойловского района**. Открыта Памятная доска в день 105-летия со дня рождения писателя-земляка, Героя Социалистического Труда, Лауреата Государственной премии СССР и Государственной премии РСФСР имени А.М.Горького, **М.Н. Алексеева**. На торжественном мероприятии присутствовали представители муниципальной власти, общественности района, члены Саратовского отделения Союза писателей России, жители поселка Самойловка. Почетным гостем мероприятия стала внучка писателя – К.Ю.Тюрина, передавшая в дар библиотеке книгу М.Н. Алексеева и его пишущую машинку.

В отчетном году 206 библиотек области (+119 по сравнению с 2022 годом) из 38 ЦБС области приняли участие в **федеральном проекте «Пушкинская карта»**. За год реализовано около 25 тыс. билетов на сумму свыше 3 млн. рублей. Наиболее востребованными формами мероприятий были интеллектуальные игры, мастер-классы, квиз-буки, викторины, квесты, лектории.

В рамках **проекта «Гений места»** по направлениям креативных индустрий в 2023 году продолжили работу 4 модельные библиотеки Саратовской области: ЦБ и ЦДБ Лысогорского района, библиотеки № 9 и № 37 ЦБС г.Саратова. За год реализовано 5 проектов, в которых приняли участие более 1 тыс. человек. Два сотрудника модельных библиотек – участниц проекта стали победителями Всероссийского конкурса проектов «Гений – это ты!». На участие в проекте «Гений места – 2024» от Саратовской области было подано 5 заявок, победила в конкурсном отборе Центральная библиотека Марксовского района.

Традиционно библиотеки области принимают активное участие в ежегодной Всероссийской акции в поддержку чтения **«Библионочь»**. В 2023 году к акции присоединились 435 библиотек области (40% от сети), прошло 729 мероприятий для 13,6 тыс. посетителей.

Продолжает успешно развиваться **проект «Большое чтение в Саратовской области»**, который реализуется в партнерстве с Всероссийской государственной библиотекой иностранной литературы им. М.И. Рудомино с 2007 года. В 2023 году состоялось две сессии проекта. Осенняя сессия была посвящена 100-летию со дня рождения выдающегося дагестанского поэта Расула Гамзатова и прошла под названием «Расул Гамзатов. Судьба из сотен строк». Партнером сессии стал также национально-культурный центр народов Дагестана «Дагестан». Мероприятия проекта проходили на трех площадках: Областной универсальной научной библиотеки, модельной библиотеки № 1 ЦБС Саратова и модельной библиотеки № 20 ЦБС Энгельсского района. В рамках сессии прошла литературная гостиная «Я жизнь люблю, люблю я всю планету, в ней каждый, даже малый уголок», был организован этнографический уголок «Культура и быт народов Дагестана», книжно-иллюстративная выставка из фондов ОУНБ и др. Также участники мероприятия познакомились с песнями на стихи Р.Гамзатова и танцами в исполнении студентов из Республики Дагестан.

Зимняя сессия проекта «А.Н.Островский – великий драматург на все времена» была посвящена 200-летию со дня рождения выдающегося драматурга А.Н. Островского. В мероприятиях сессии принимали участие Генеральный директор ВГБИЛ им. М.И. Рудомино П.Л. Кузьмин, советник Генерального директора, историк, телеведущий А.В. Юдин, советник руководителя аппарата Генерального директора О.А. Толстикова. В рамках сессии состоялись: презентация нового издания книги А.Н. Островского «Гроза», выпущенного издательством «Рудомино» в рамках проекта «Сценография в книге», видео-интервью с художником М.Н. Федоровым, круглый стол «Театр, в котором все по-честному». Саратовский государственный академический театр им. И.А. Слонова представил фрагменты пьесы Гольдони «Кофейня» в переводе А.Н. Островского, а также сцену из спектакля «Бешеные деньги». Особым событием программы стало видео-обращение ректора Высшего театрального училища им. М.С. Щепкина, заслуженного деятеля искусств России Б.Н. Любимова. Мероприятия проекта проходили как в стенах ОУНБ, так и в гимназии № 1, модельной библиотеке № 1 ЦБС Саратова.

В мероприятиях проекта «Большое чтение в Саратовской области» приняли участие более 1200 жителей области.

Библиотечные работники области **приняли участие во Всероссийских библиотечных форумах:**

Всероссийский библиотечный конгресс: XXVII Ежегодная конференция РБА в г.Мурманске – ЦБС г.Саратова;

XXI Форум публичных библиотек России «Библиокараван – 2023» в Ставрополе – Балаковская городская ЦБ;

XVIII Всероссийская научно-практическая конференция «Информационное обслуживание в век электронных коммуникаций – 2023» в Санкт-Петербурге – ЦБС г.Саратова;

Форум «Малые города – основа культурного кода России» по программе «Территория культуры «Росатома» - Балаковская городская ЦБ.

2. Нормативно-правовое регулирование и стратегическое планирование деятельности муниципальных библиотек

2.1. Федеральные, региональные и муниципальные нормативно-правовые акты, оказавшие влияние на деятельность муниципальных библиотек в 2023 году

На деятельность муниципальных библиотек области в 2023 году наибольшее влияние оказали:

Указ Президента Российской Федерации от 09.11.2022 №809 «Об утверждении Основ государственной политики по сохранению и укреплению традиционных российских духовно-нравственных ценностей»,

Указ Президента Российской Федерации от 24.06.2021 №401 « О проведении в Российской Федерации Года педагога и наставника»,

Указ Президента РФ от 21.07.2020 № 474 «О национальных целях развития Российской Федерации на период до 2030 года»,

Указ Президента РФ от 09.05.2017 № 203 «Стратегия развития информационного общества в Российской Федерации на 2017-2030 годы»,

Указ Президента РФ от 28.07.2012 г., № 1062 «О мерах государственной поддержки муниципальных учреждений культуры, находящихся на территориях сельских поселений и их работников (в ред. от 17.02.2022 № 65)»,

Распоряжение Правительства Российской Федерации от 13 марта 2021 г. №608-р «Об утверждении Стратегии развития библиотечного дела в Российской Федерации на период до 2030 года»,

Распоряжение Правительства РФ от 29.02.2016 № 326-р «Об утверждении Стратегии государственной культурной политики на период до 2030 года» (в ред. от 30.03.2018 № 551-р),

Приказ Министерства труда и социальной защиты Российской Федерации России от 14.09.2022 №527-н «Об утверждении профессионального стандарта «Специалист по библиотечно-информационной деятельности»,»

Постановление Правительства Саратовской области от 15.10.2021 г. №872-П «О внесении изменений в государственную программу Саратовской области «Культура Саратовской области» (приложение № 20 «Порядок предоставления и распределения из областного бюджета субсидии бюджетам муниципальных районов и городских округов области на государственную поддержку отрасли культуры (комплектование книжных фондов муниципальных общедоступных библиотек).

2.2. Национальные, федеральные и региональные проекты, программы и иные мероприятия, определявшие работу библиотек региона в 2022 году

Национальный проект «Культура» (Указ Президента РФ от 7 мая 2018 № 204),

Государственная программа Российской Федерации «Развитие культуры» (Постановление Правительства РФ от 15.04.2014 г., № 317),

Государственная программа Российской Федерации «Доступная среда» (Постановление Правительства РФ от 29.03.2019 г. № 363),

Государственная программа Саратовской области «Культура Саратовской области» (Постановление Правительства Саратовской области от 20.11.2013г., № 642-П).

3. Библиотечная сеть

3.1. Характеристика библиотечной сети

По итогам статистического мониторинга (по форме 6-НК) в 2023 году библиотечное обслуживание населения Саратовской области осуществляли **908** общедоступных библиотек: **904** муниципальных, **3** государственных (ГУК «Областная универсальная научная библиотека», ГУК «Областная библиотека для детей и юношества им. А.С.Пушкина», ГУК «Областная специальная библиотека для слепых»), **1** библиотека – структурное подразделение учреждения культурно-досугового типа (КДУ) г.Шиханы Вольского района.

Из **905** (-9 по сравнению с 2022 годом) муниципальных библиотек (включая библиотеку г. Шиханы), в сельской местности расположены **736** библиотек (-7), что составляет **81,3%** от общей сети (Приложение 2).

Детское население области обслуживали **70** детских библиотек, расположенных в г. Саратове и во всех 37 муниципальных районах, 13 из них находятся в сельской местности.

Жителям г.Саратова предоставляют услуги 73 библиотеки, 16 из них для детей.

По сравнению с 2022 годом сеть библиотек области сократилась на 9 единиц. В динамике трех лет региональная библиотечная сеть стала меньше на 11 единиц.

Внестанционное обслуживание населения Саратовской области осуществляют **711** пунктов выдачи (-7 по сравнению с предыдущим годом), в том числе **444** пункта в сельской местности (-3 по сравнению с 2022 годом.). За 3 года число пунктов выдачи увеличилось на 12 единиц.

Динамика библиотечной сети

	2021	2022	2023	+/- 2022 – 2023	+/- 2021 – 2023
Государственные библиотеки	3	3	3	=	=
Муниципальные библиотеки	915	913	904	-9	-11
в т.ч. в сельской местности	745	743	736	-7	-9
Детские библиотеки	70	70	70	=	=
в т.ч. в сельской местности	13	12	13	+1	=
Библиотеки - структурные подразделения КДУ	1	1	1	=	=
ВСЕГО	919	917	908	-9	-11

Число транспортных средств для обслуживания населения в муниципальных и областных библиотеках составляет **11** единиц, из них **3 КИБО** (2 – в ОУНБ, 1 – ОБДЮ им. А.С.Пушкина). Муниципальные библиотеки специализированных транспортных средств не имеют.

3.2. Создание модельных библиотек в рамках реализации национальных, федеральных и региональных проектов и программ в динамике трех и более лет (с учетом года открытия первой модельной библиотеки в регионе).

В Саратовской области, начиная с 2007 года, открыто 26 модельных библиотек, 20 из них – нового поколения. Первые 6 модельных сельских библиотек созданы в рамках ФЦП «Культура России» (2006-2011 гг.): в 2007 году – в Вольском и Балаковском, в 2008 – в Федоровском, в 2009 – в Петровском, Ершовском, Калининском районах.

Модельные библиотеки в рамках ФЦП «Культура России» (2006-2011 гг.)

Год	2007	2008	2009
Количество	2	1	3

В 2018-2023 гг. созданы **20** модельных библиотек нового поколения, 17 из них в рамках нацпроекта «Культура».

В 2018 году открыты Лысогорская межпоселенческая центральная библиотека и Детская библиотека в рамках пилотного проекта реализации Модельного стандарта деятельности общедоступной библиотеки в партнерстве с ВГБИЛ им. М.И. Рудомино.

В 2019 году в результате победы в конкурсном отборе на создание модельных библиотек в рамках Национального проекта «Культура» создано 9 модельных библиотек в 7 муниципальных районах области (Балаковском, Ивантеевском, Краснопартизанском, Питерском, Татищевском, Хвалынском, Энгельсском и г. Саратове).

В 2020 году в г.Саратове открыта 1 модельная библиотека нового поколения в рамках муниципальной целевой программы развития культуры.

В 2021 году 3 модельные библиотеки открыты по нацпроекту «Культура» в Советском, Энгельсском районах и г.Саратове.

В 2022 году создано еще 4 модельные библиотеки в рамках нацпроекта «Культура» в Александрово-Гайском, Петровском, Пугачевском, Татищевском районах.

В 2023 году модернизирована в рамках нацпроекта «Культура» 1 библиотека в г.Саратове

Модельные библиотеки нового поколения

Год	2018	2019	2020	2021	2022	2022	ИТОГО
	Пилотный проект реализации Модельного стандарта	Нацпроект «Культура»	Муниципальная программа развития культуры	Нацпроект «Культура»	Нацпроект «Культура»	Нацпроект «Культура»	
Количество	2	9	1	3	4	1	20

Из 20 модельных библиотек нового поколения: 5 являются межпоселенческими центральными библиотеками со статусом юридического лица и 15 библиотек-филиалов библиотечных систем (9 детских и 6 для взрослых). В пределах городских территорий расположены 10 модельных библиотек, в сельской местности – 2 библиотеки, 8 библиотек – в административных центрах муниципальных районов.

Сертификация модельных библиотек не проводилась.

3.3. Доля муниципальных библиотек, материально-технические условия которых позволяют реализовать задачи Модельного стандарта деятельности общедоступной библиотеки

Доля муниципальных библиотек, соответствующих требованиям Модельного стандарта деятельности общедоступной библиотеки, составляет **2,2%** (+0,1% по сравнению с 2022 годом). Это все модельные библиотеки нового поколения.

3.4. Организационно – правовые аспекты структуры библиотечной сети

В Саратовской области сохраняется централизованный принцип организации библиотечного обслуживания населения.

На 01.01.2024 года из **905** муниципальных библиотек 904 входят в состав **40** централизованных библиотечных систем с единой системой управления, финансирования, комплектования, методического сопровождения (Приложение 1).

В статусе структурного подразделения КДУ функционирует 1 библиотека МО «г.Шиханы».

Все библиотечные системы зарегистрированы как муниципальные учреждения культуры со статусом юридического лица. Из них 37 бюджетных нового типа, 2 автономных и 1 казенное учреждение.

3.5. Решения, принятые органами местного самоуправления в рамках выполнения полномочий по организации библиотечного обслуживания населения

Решения органов местного самоуправления повлекли за собой изменения в сети муниципальных библиотек в 2023 году. Она уменьшилась на 9 единиц. В течение года закрылось 8 библиотек в сельской местности и 1 в городской.

Сокращение сети библиотек является следствием уменьшения численности населения в зоне обслуживания, отсутствием библиотечных специалистов, оптимизацией бюджетных расходов на содержание учреждений культуры.

Закрытие сельских библиотек произошло в Аркадакском, Балашовском, Новоузенском, Перелюбском, Ровенском районах. В Калининском районе закрыта 1 городская библиотека.

Наименование муниципального образования	Всего закрыто библиотек (сетевых единиц)	Наименование библиотеки	Нормативно-правовой акт (Распоряжение, Решение и др.)	Примечание (пояснение)
Аркадакский муниципальный район	2	Октябрьская сельская библиотека МРУК «Аркадакская МЦБ»; Софьинская сельская библиотека МРУК «Аркадакская МЦБ»	Постановление Администрации МО Аркадакского муниципального района Саратовской области № 205 от 30.03.2023 г.	Закрытие библиотек в связи с сокращением численности населения, отсутствием специалистов в данной отрасли.
Балашовский муниципальный район	1	Филиал № 28 села Репная Вершина МУК «Балашовская МЦБ»	Распоряжение Администрации Балашовского муниципального района Саратовской области № 291-Р от	Малая численность населения в зоне обслуживания библиотеки, отсутствие биб-

			28.02.2023 г.	лиотечного работника на протяжении нескольких лет
Калининский муниципальный район	1	МБУК «Калининская городская библиотека им. М.Н.Алексеева»	Постановление Администрации Калининского муниципального района Саратовской области № 1300 от 05.10.2022 г.	Ликвидация МБУК «Калининская городская библиотека им. М.Н.Алексеева» в форме слияния с МБУК «Межпоселенческая центральная библиотека»
Новоузенский муниципальный район	1	Пристанционная библиотека МУК «ЦБС» Новоузенского района	Постановление Администрации Новоузенского муниципального района Саратовской области № 62 от 28.03.2023 г.	Заккрытие в связи с аварийным состоянием здания ДК, в котором располагалась библиотека
Перелюбский муниципальный район	3	Кондукторовская поселенческая библиотека-филиал МБУК «МРБ» Перелюбского района; Харитоновская поселенческая библиотека-филиал МБУК «МРБ» Перелюбского района; Холманская поселенческая библиотека-филиал МБУК «МРБ» Перелюбского района	Постановление Администрации Перелюбского муниципального района Саратовской области № 344 от 11.09.2023 г.	Малая численность населения в зоне обслуживания библиотек, отсутствие библиотечных работников на протяжении нескольких лет
Ровенский муниципальный район	1	Циковская сельская библиотека МБУК «Ровенская МЦБ»	Постановление Администрации Ровенского муниципального района Саратовской области № 162 от 26.07.2023 г.	Аварийное состояние здания библиотеки, отсутствие библиотечного работника

В Калининском районе завершился процесс реорганизации библиотечного обслуживания в форме слияния двух библиотечных учреждений – МБУК «Калининская городская библиотека им. М.Н.Алексеева» МО город Калининск и МБУК «Калининская Межпоселенческая центральная библиотека». Основанием послужило постановление Администрации «О ликвидации МБУК «Калининская городская библиотека им. М.Н.Алексеева» от 05.10.2022 года №1300 МО город Калининск». Калининская городская библиотека им. М.Н.Алексеева перестала существовать.

3.6. Соблюдение норм действующего законодательства при принятии решений о реорганизации/ликвидации муниципальных библиотек, расположенных в сельской местности

При принятии решения о ликвидации библиотек, расположенных в сельских поселениях нормы действующего законодательства соблюдены (ст. 23 п.1.1. ФЗ от

20.12. 1994 № 78-ФЗ «О библиотечном деле»). Был проведен опрос населения, проживающего в зоне обслуживания этих библиотек.

3.7. Доступность библиотечных услуг

В целом по области обеспеченность населения услугами библиотек соответствует Методическим рекомендациям органам государственной власти субъектов РФ и органам местного самоуправления организаций культуры и обеспеченности населения услугами организаций культуры, утвержденным Распоряжением МК РФ от 23.10.2023 года № 2879.

Число жителей на одну библиотеку в 2023 году составило 2657 человек (+74 по сравнению с 2022 годом). Это более чем на 1 тысячу меньше, чем в среднем по России.

Доступа к библиотечным услугам не имеют жители 404 населенных пунктов из 1821 в целом по области с числом жителей 23,4 тыс. человек, что составляет 1% от численного состава населения области. Это небольшие села с минимальным количеством жителей – от 1 до 150 человек.

Основная часть населенных пунктов обслуживаются 905 муниципальными библиотеками и 711 пунктами внестационарного обслуживания.

Сельское население области дополнительно обслуживают 2 КИБО Областной универсальной научной библиотеки и 1 КИБО - Областной библиотеки для детей и юношества им. А.С.Пушкина.

Для лиц с ограниченными возможностями здоровья доступны 439 библиотек (+2 по сравнению с 2022 годом) или 48,5% (+0,7%) от сети, для инвалидов по зрению – 104 библиотеки (11,5%), по слуху – 46 (5,1%), по опорно-двигательному аппарату – 289 (31,9%).

В 2023 году по-прежнему около 60% муниципальных библиотек работали в сокращенном режиме. По сокращенному графику функционировало 520 (-9 по сравнению с 2022 г.) библиотек области или 57,5 % (-0,4%) от общей сети. По сравнению с 2022 годом число таких библиотек уменьшилось на 9 единиц.

Режим работы библиотек (ед.)

	2021 (ед.)	Доля от сети (%)	2022 (ед.)	Доля от сети (%)	2023 (ед.)	Доля от сети (%)
0,75 рабочего дня	149	16,3	160	17,5	151	16,7
0,5 рабочего дня	282	30,8	276	30,2	267	29,5
0,25 рабочего дня	91	9,9	93	10,2	102	11,3
Итого	522	57,0	529	57,9	520	57,5

От сети сельских библиотек доля работающих по сокращенному графику составляет 70,7% (-0,5% по сравнению с 2022 годом) (Приложение 17).

Наиболее тревожным фактом является ежегодный рост доли библиотек, работающих на 0,25 рабочего времени. За 3 года доля таких библиотек выросла на 1,4%. В 13 (+2 по сравнению с 2022 годом) библиотечных системах области (Аркадакский, Аткарский, Базарно-Карабулакский, Дергачевский, Духовницкий, Калининский, Лы-

согорский, Петровский, Питерский, Романовский, Самойловский, Советский, Турковский районы) 100% сельских библиотек переведены на сокращенный график работы.

Все сельские библиотеки Аткарского, Турковского районов обслуживали жителей в режиме 0,5 и 0,25 рабочего дня.

По-прежнему сложная ситуация в Балаковском районе, где из 25 сельских филиалов 24 работают по сокращенному графику, а 15 из них или 60% - по 0,25 рабочего времени, что негативно сказывается на доступности и качестве оказания услуг населению.

Относительно благополучная ситуация на фоне общей негативной картины всего в 8 муниципальных районах, где доля сельских библиотек, работающих полный рабочий день выше 70%: Озинском (93%), Перелюбском (92,3%), Ивантеевском (86,7%), Екатериновском (77,3%), Энгельском (74,2%), Новоузенском (75,0%), Новобураском (71,4%).

Оптимальный, 100%, уровень доступности библиотек сохраняется только в городских библиотечных системах Балаково, Балашова. В ЦБС г.Саратова, к сожалению, 7 сельских библиотек работают по сокращенному графику.

На протяжении ряда лет существует проблема кадрового дефицита в сельских библиотеках области. В 2023 году 14 библиотек в 7 ЦБС области не работали из-за отсутствия библиотекарей в них. Это библиотечные системы Александрово-Гайского (2 библиотеки), Вольского (5 библиотек), Федоровского (3 библиотеки), Калининского, Марксовского, Ровенского районов, г.Саратова (по 1 библиотеке).

Краткие выводы по разделу

В 2023 году в Саратовской области сохранена централизация муниципальных библиотек. **904** сетевые единицы функционировали в составе библиотечных систем (ЦБС или МЦБ), учреждений, преимущественно, бюджетных нового типа.

Количество жителей на 1 библиотеку в регионе остается значительно ниже среднероссийского показателя, что является свидетельством более высокого уровня доступности библиотечных услуг для населения региона.

Растет показатель доли муниципальных библиотек, в которых обеспечены условия доступности для инвалидов и лиц с ОВЗ.

Однако, в течение года сеть муниципальных библиотек сократилась на 9 единиц. 14 сельских библиотек не обслуживали жителей по причинам отсутствия работников в них.

В регионе сохраняется неутешительная ситуация с переводом библиотек на сокращенный режим работы. Более 70% сельских филиалов функционируют в режиме сокращенного рабочего времени.

К сожалению, органами местного самоуправления, учредителями библиотек данные проблемы не решаются.

4. Основные статистические показатели

4.1. Система сбора статистических показателей в регионе

Областная универсальная научная библиотека, как методический центр для библиотек региона, является центром сбора и анализа государственных статистиче-

ских данных по форме 6-НК о деятельности государственных, муниципальных библиотечных учреждений и библиотек - структурных подразделений учреждений культурно - досугового типа. Формирует Свод годовых сведений об общедоступных (публичных) библиотеках системы Министерства культуры России для предоставления его в Министерство культуры РФ, Министерство культуры Саратовской области, Территориальный орган Федеральной службы государственной статистики по Саратовской области.

По итогам деятельности библиотек за 2023 год прием статистических отчетов по форме 6-НК осуществлялся в автоматизированном режиме на сайте МКСТАТ – сервер отраслевой статистики МК РФ. Все муниципальные библиотеки (ЦБ ЦБС) самостоятельно, под контролем специалистов ОУНБ, размещали статистические сведения на сайте Министерства культуры РФ.

4.2. Охват населения региона библиотечным обслуживанием в целом по региону и в разрезе муниципальных образований

Охват населения библиотечным обслуживанием в целом по региону по итогам 2023 года составляет **40,7%** (+0,1% по сравнению с 2022 годом). (Приложение 2).

Муниципальные библиотеки обслужили **36,9%** жителей своих территорий (-0,4% по сравнению с 2022 г.).

Выше среднеобластного показателя охват библиотечным обслуживанием в 33 библиотечных системах, в 14 из них доля обслуживаемого населения более 70%. Это ЦБС Дергачевского, Духовницкого, Екатериновского, Ершовского, Ивантеевского, Калининского, Краснопартизанского, Лысогорского, Озинского, Перелюбского, Петровского, Ровенского, Романовского, Турковского районов.

Самый низкий процент охвата населения библиотечным обслуживанием в 5 ЦБС области: Балаковского (7,8%), Балашовского (16,1%), Энгельсского (21,1%) районов, г.Балаково (16,4%), г.Саратова (23,0%) и г.Шиханы (27,2%). В состав перечисленных муниципальных образований входят крупные городские поселения, где традиционно процент охвата значительно ниже.

В 2023 году наблюдалась положительная динамика охвата населения библиотечным обслуживанием по сравнению с 2021 годом (+0,9%). В сравнении с 2022 годом процент охвата населения меньше на 0,4%. Это связано с ростом численности населения области.

Динамика охвата населения библиотечным обслуживанием (%)

	2021	2022	2023
Саратовская область	36,0	37,3	36,9

В рейтинге регионов РФ по охвату населения библиотечным обслуживанием Саратовская область занимает 29 место и 8 место по Приволжскому федеральному округу.

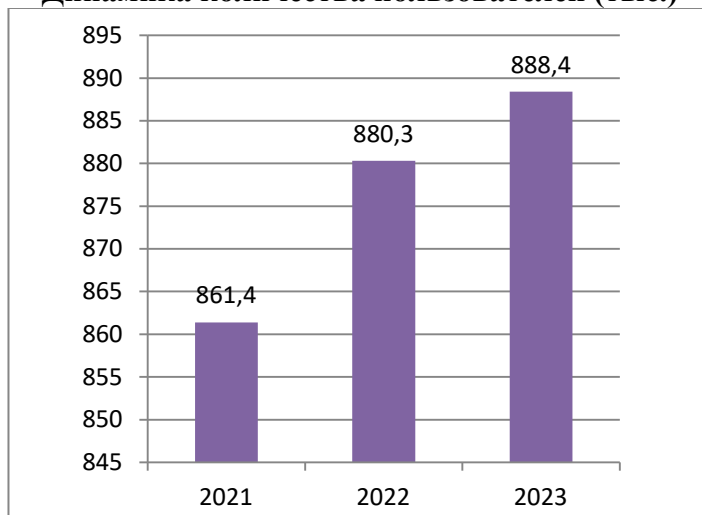
4.3. Динамика основных показателей

Пользователи. Общее число пользователей в муниципальных библиотеках области (с учетом библиотеки в составе КДУ г.Шиханы) по итогам 2023 года составило **888,4** тыс. человек, что на 8,0 тыс. больше, чем в 2022 году (Приложение 3). В 24

библиотечных системах и г.Шиханы показатель по числу пользователей вырос по сравнению с прошлым годом. Рост составил от 1 человека в Озинском и Романовском районах до 3,0 тыс. в Федоровском районе. Уменьшилось число пользователей в 13 ЦБС области. Минимальное снижение в Екатериновском районе – 31 человек, максимальное – в Питерском районе – 6,6 тыс. В ЦБС Ершовского, Дергачевского и Лысогорского районов показатель остался на уровне прошлого года.

Из общего числа пользователей в стационарных условиях обслужено 840,0 тыс. (94,6%), во внестационарных – 37,6 тыс. (4,2%), удаленно – 10,8 тыс. (1,2%).

Динамика количества пользователей (тыс.)



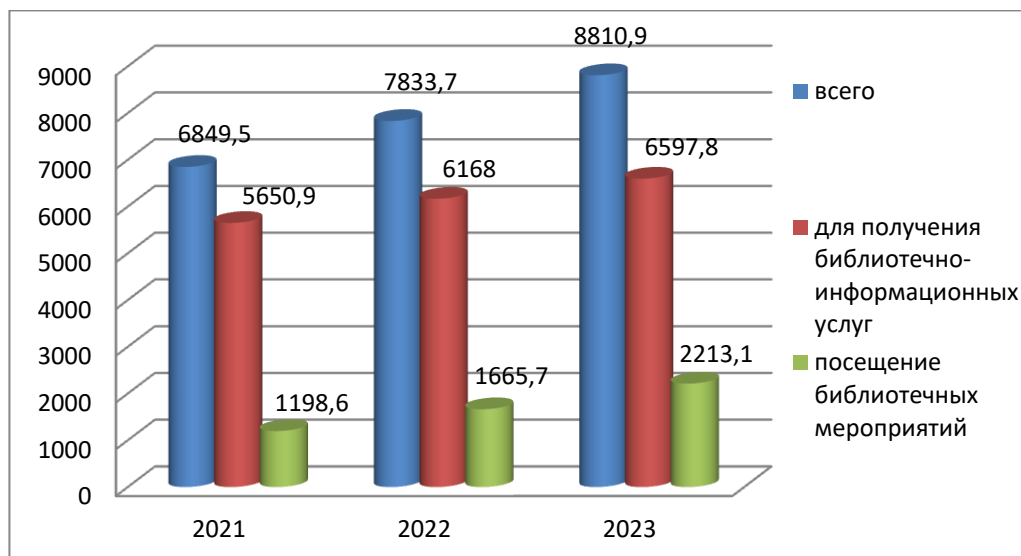
Посещения. Общее число посещений муниципальных библиотек в 2023 году составило **8 810,9** тыс. (+977,2 тыс. по сравнению с 2022 годом). В стационарных условиях число посещений – 7 740,3 тыс. (+686,3 тыс. по сравнению с 2022 годом), вне стационара – 1075,2 тыс. (+290,8 тыс. по сравнению с 2022 годом). Для получения библиотечно-информационных услуг число посещений составило 6 597,8 тыс. человек (+429,8 тыс. по сравнению с 2022 годом), посещений библиотечных мероприятий – 2 213,1 тыс. (+547,4 тыс.).

Снижение показателя по сравнению с 2022 годом произошло в 6 библиотечных системах: Базарно-Карабулакского (-7,5 тыс.), Балаковского (-2,7 тыс.), Ивантеевского (-1,0 тыс.), Озинского (-1,3 тыс.), Перелюбского (-4,8 тыс.), Питерского (-0,7 тыс.) районов. Во всех остальных ЦБС, за исключением Дергачевской, число посещений увеличилось: минимально – на 0,006 тыс. в Екатериновской, максимально – на 412,9 тыс. в ЦБС г.Саратова.

За трехлетний период общее число посещений увеличилось на 1 961,4 тыс., из них посещений для получения библиотечно-информационных услуг выросло на 946,9 тыс., посещений библиотечных мероприятий стало больше на 1 014,5 тыс.

Плановый показатель региональной «дорожной карты» по реализации Указа Президента РФ от 21.07.2020 г. № 474 «О национальных целях развития РФ на период до 2023 года» по увеличению числа посещений культурных мероприятий в три раза по сравнению с 2019 годом, на 2023 год муниципальными библиотеками области выполнен на 103,7% (+3,3%) по сравнению с 2022 годом).

Динамика числа посещений библиотек (тыс.)



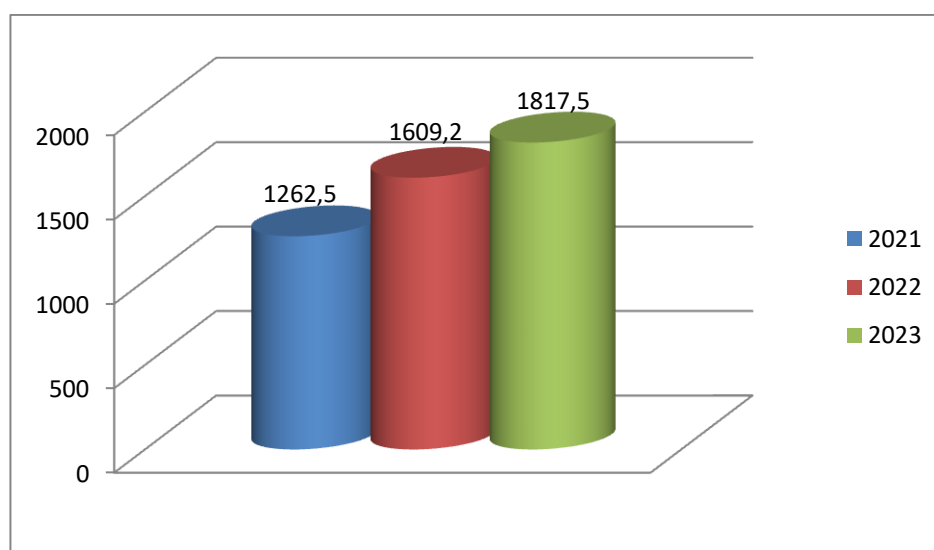
В течение года состоялось 66 выездов КИБО в районы области, число посещений которых составило 9,6 тыс.

Обращения удаленных пользователей. Число обращений удаленных пользователей за 2023 год составило **1 817,5** тыс., что на **208,3** тыс. больше по сравнению с 2022 годом (Приложение 5). Рост наблюдается в 24 библиотечных системах. Лидерами являются библиотеки Ершовского (+67,5 тыс.) района и г. Балаково (+39,0 тыс.). Уменьшилось число обращений в 12 библиотечных системах. Снижение варьируется в пределах от 0,3 в Федоровском районе до 17,2 тыс. в Хвалынском районе.

В ЦБС Балтайского, Красноармейского, Краснокутского, Новобурасского районов, библиотеке г.Шиханы статистические данные по этому показателю отсутствуют из-за проблем с сайтами учреждений или их отсутствием.

За 3 года число обращений удаленных пользователей выросло на **555,0** тыс.

Обращения удаленных пользователей (тыс.)



Документовыдача. Выдача документов за отчетный год увеличилась на **163,75** тыс. по сравнению с 2022 годом и составила **18 440,32** тыс. экземпляров (Приложение 4). Выросла документовыдача в 25 ЦБС области и г.Шиханы. Наибольший рост

наблюдается в г.Балашове (+64,56 тыс. экземпляров), Краснокутском (+49,75 тыс.) районах, минимальный – в г.Саратове (+7 экз.) и Красноармейском (+2 экз.), Романовском (+10 экз.), Екатериновском (+14) районах.

Снижение показателя произошло в 13 ЦБС области: Аркадакского (-10,32 тыс.), Аткарского (-0,76 тыс.), Базарно-Карабулакского (-22,8 тыс.), Вольского (-13,2 тыс.), Дергачевского (-11,98 тыс.), Турковского (-3,78 тыс.), Калининского (-3,45 тыс.), Озинского (-0,56 тыс.), Новоузенского (-23,7 тыс.), Ровенского (-7,09 тыс.), Перелюбского (-0,02 тыс.), Питерского (-1,94 тыс.), Энгельсского (-1,96 тыс.) районов.

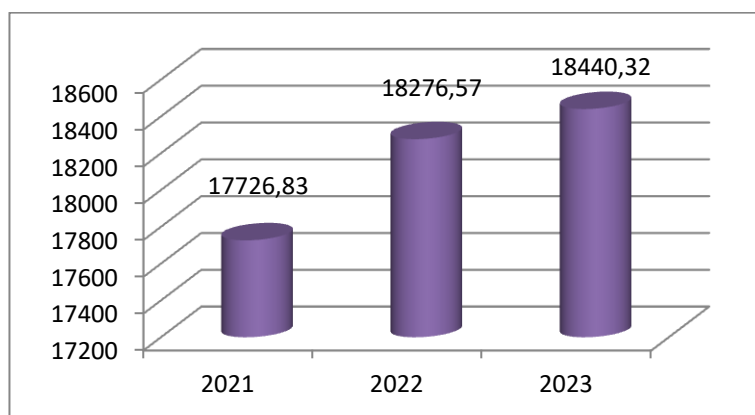
В 2 ЦБС – Ершовского района и г.Балаково показатель на уровне прошлого года.

Из общей документооборота в стационарном режиме выдано 17 760,95 тыс. экземпляров (96,3% от суммарного показателя).

Во внестационарном режиме выдано 618,76 тыс. экземпляров (3,4%), в удаленном – 60,6 тыс. (0,3%).

За трехлетний период выдача документов выросла на 713,49 тыс. экземпляров.

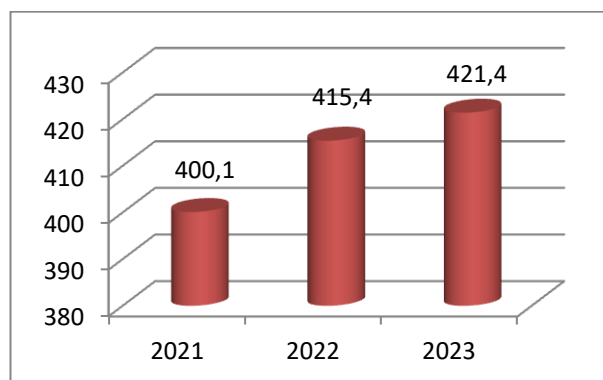
Динамика общей документооборота (тыс. экз.)



Справки и консультации. За 2023 год общее количество справок и консультаций пользователям библиотек составило **421,4** тыс. (+6,0 тыс.), из них в стационаре – **405,7** тыс. (+5,7 тыс.) – 96,3% от общего числа. Во вне стационарном режиме – **4,7** тыс. (-0,2 тыс.) – 1,1%, в удаленном – **11,0** тыс. (+0,1 тыс.) – 2,6%.

Рост общего показателя за 3 года составил 21,3 тыс.

Справки и консультации (тыс.)



Библиотечные мероприятия. Общее число библиотечных мероприятий в стационаре, вне стационара и в удаленном режиме в отчетном году составило **111,4** тыс., что на 0,1 тыс. больше по сравнению с предыдущим годом (Приложение 18).

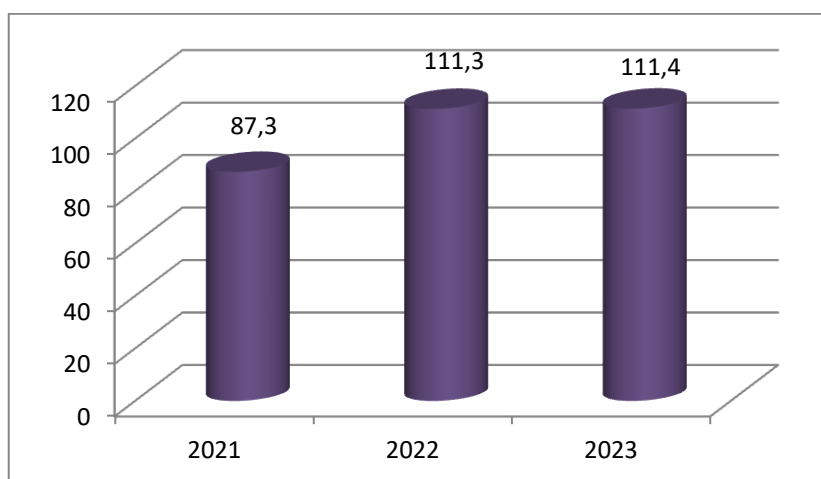
В стационарных условиях проведено **74,6** тыс. (+5,0 тыс. по сравнению с 2022 годом), что составляет **67,0%** от общего числа.

Вне стационара библиотеки области организовали **29,8** тыс. (-0,9 тыс. по сравнению с 2022 годом), что составляет **26,7%** от общего числа мероприятий.

В удаленном режиме прошло **7,0** тыс. мероприятий (-4 тыс. по сравнению с 2022 годом). Доля мероприятий, проведенных в удаленном режиме, составляет **6,3%**. В 2023 году соотношение мероприятий, проведенных в стационаре, внестационара и удаленно, в пользу стационара.

За период трех лет показатель увеличился на **24,1** тыс.

Динамика библиотечных мероприятий



Относительные показатели. В 2023 произошло увеличение посещаемости муниципальных библиотек на 1,0 и составила **9,9**. Читаемость осталась на уровне 2023 года **20,8** (Приложение 10).

По сравнению с 2021 годом читаемость увеличилась на 0,2 экз., посещаемость стала выше на 2,0 посещения.

Динамика относительных показателей

год	читаемость	посещаемость
2021	20,6	7,9
2022	20,8	8,9
2023	20,8	9,9
+/- 2022-2023	=	+1,0
+/- 2021-2023	+0,2	+2,0

Краткие выводы по разделу

2023 год был плодотворным в плане увеличения всех основных показателей деятельности муниципальных библиотек. Выросло: количество читателей, книговыдач, посещений и обращений, удаленных пользователей. Успешно выполнен план по увеличению числа посещений культурно-массовых мероприятий по Указу Президента РФ. Растут относительные показатели деятельности. В динамике трех лет также наблюдается рост по всем статистическим показателям.

5. Библиотечные фонды (формирование, использование, сохранность)

5.1. Анализ статистических показателей, отражающих формирование и использование библиотечных фондов на физических (материальных) носителях информации за 3 года

Приоритетами в формировании библиотечного фонда в 2023 году оставались:

- сбалансированное комплектование;
- приобретение литературы согласно тематико-типологического профиля и Рекомендациям МК РФ о расходовании в 2023 году субсидий на комплектование книжных фондов.

Данные анализа, проведенного Областной универсальной научной библиотекой, позволяют утверждать, что отрицательная динамика в отношении объема совокупного фонда муниципальных библиотек региона, наблюдаемая за последние годы, в отчетном году сохранилась.

На 01.01.2024 г. совокупный фонд муниципальных библиотек и библиотеки в составе КДУ г.Шиханы составляет 9 986 899 тыс. единиц хранения, что на 115842 тыс. единиц хранения меньше, чем в прошлом году (Приложение № 7).

Объем фонда муниципальных библиотек (ед.хранения)

2021	2022	2023
10 184 293	10 102 741	9 986 899
(-48 807)	(-81 552)	(-115 842)

Из-за сокращения библиотечного фонда документообеспеченность муниципальных библиотек на 1 жителя была ниже, чем в прошлом году – **4,2** (-0,1).

Документообеспеченность на 1 читателя – **11,2** (-0,3). Приложение № 11)

Документообеспеченность

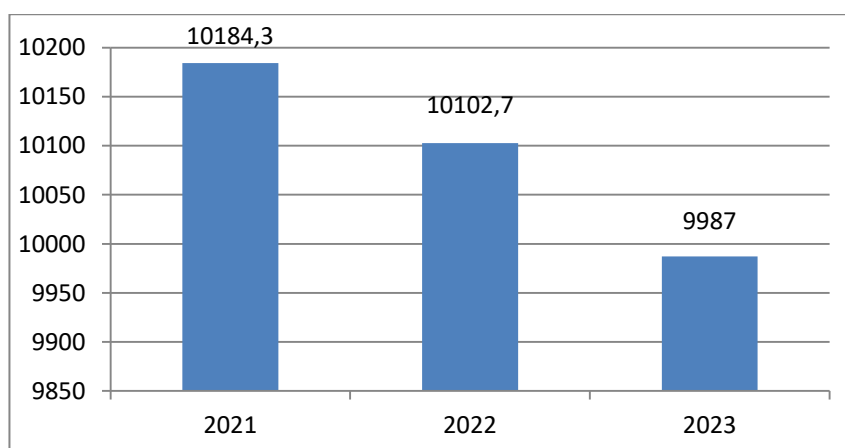
Год	на 1 жителя	на 1 читателя
2021	4,2 (=)	11,8 (-0,8)
2022	4,3 (+0,1)	11,5 (-0,3)
2023	4,2 (-0,1)	11,2 (-0,3)

В 2023 году интенсивность использования библиотечного фонда возросла. Из фондов муниципальных библиотек области выдано **18 440 321** единиц хранения (+163 750 ед. хранения).

5.2. Общая характеристика совокупного фонда муниципальных библиотек региона (объем, видовой и отраслевой составы)

В 2023 году сокращение библиотечного фонда произошло в библиотеках 28 муниципальных районов, что составляет 68% от общего количества библиотечных систем (Приложение 7).

**Динамика объема совокупного фонда муниципальных библиотек
(тыс. единиц хранения)**

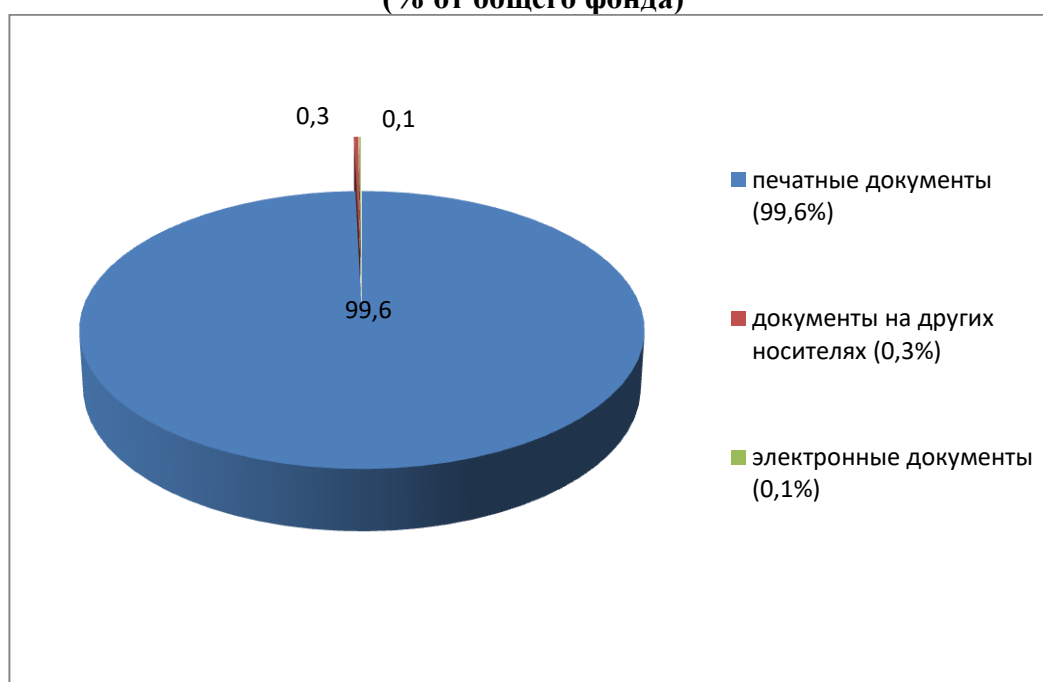


С 2021 года фонды муниципальных библиотек области сократились на 197,3 тыс. единиц хранения.

Структура фонда муниципальных библиотек по видам издания остается практически неизменной на протяжении последних лет.

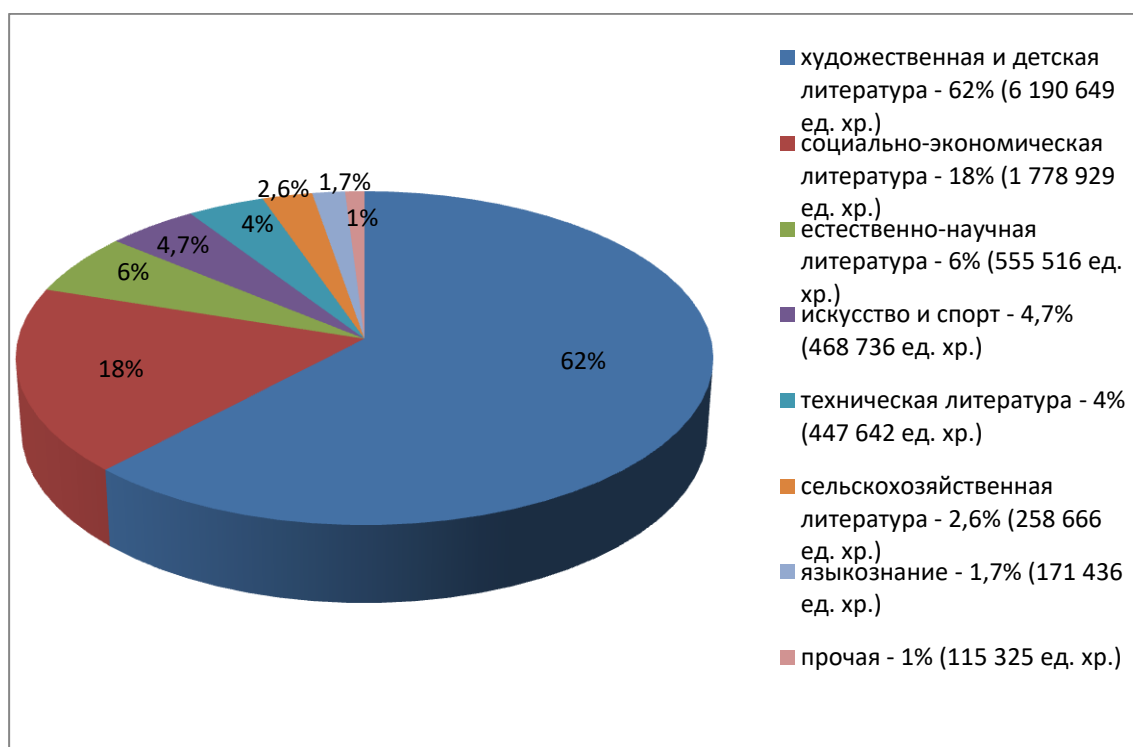
Удельный вес печатных документов в общей структуре фонда составляет 99,6%, электронных документов – 0,1%, на других носителях – 0,3%

**Видовая структура совокупного фонда муниципальных библиотек
(% от общего фонда)**



Отраслевая структура совокупного фонда муниципальных библиотек региона осталась практически неизменной, основу составляет художественная литература (62%). На 5% увеличилось количество социально-экономической литературы. На прежнем уровне представлены издания по другим отраслям знаний.

Отраслевая структура совокупного фонда муниципальных библиотек



5.3. Движение совокупного фонда муниципальных библиотек, в том числе по видам документов в динамике за три года

Трудно переоценить значение системно сформированных, научно сбалансированных библиотечных фондов, являющихся основой функционирования любой библиотеки.

Поступления в фонды муниципальных библиотек

В 2023 году объем поступлений в муниципальные библиотеки области увеличился в сравнении с 2022 годом на **47 830** единиц хранения и составил **204 488** ед. хранения.

Динамика объема поступлений (ед. хранения)

2021	2022	2023
162 787 (+47 873)	156 658 (-6 129)	204 488 (+47 830)

Показатель объема поступлений на 1000 жителей в 2023 году увеличился и составил 93 ед. хранения за счет передачи фондов 9 закрытых библиотек в фонды других библиотек ЦБС.

Динамика объема поступлений на 1000 жителей (ед. хранения)

2021	2022	2023
68 (+21)	66 (-2)	93 (+27)

Проблема полноценного документоснабжения в муниципальных библиотеках по-прежнему сохраняется, так как объем вновь приобретенных документов ежегодно сокращается.

Объем вновь приобретенных документов (ед.хранения)

2021	2022	2023
137 320	132 601	127 520

Показатель объема новых поступлений (вновь приобретенных документов) на 1000 жителей продолжил снижаться и составил 53 единицы. За год снижение составило 3 единицы.

Динамика объема новых поступлений документов на 1000 жителей (ед.хранения)

2021	2022	2023
57 (+25)	56 (-1)	53 (-3)

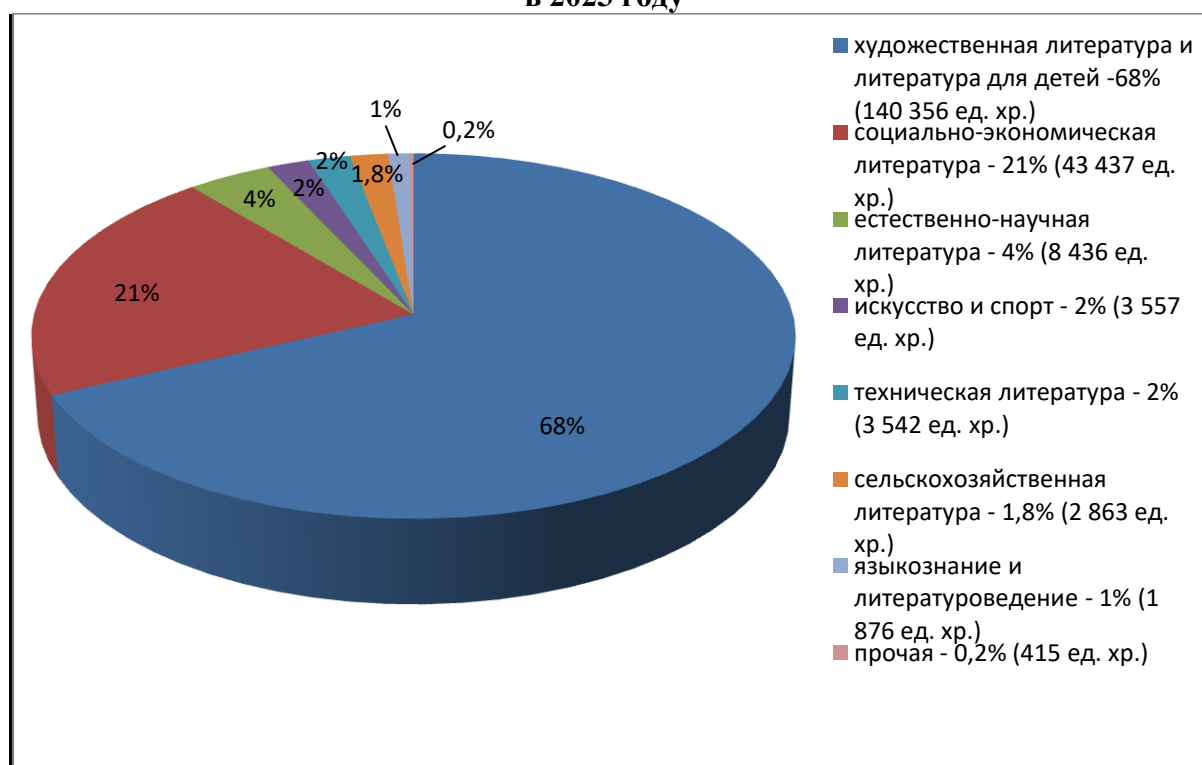
Информационные ресурсы библиотек сегодня неоднородны – это и традиционные бумажные издания, и на электронных носителях, и онлайн-издания.

Динамика поступления документов в фонд по видам изданий (ед. хранения)

Вид документа	2021 г.	2022 г.	2023 г.
Печатные издания	161 961	156 003	203 508
из них книги	118 078	114 252	150 933
Электронные издания	815	655	980
Издания на других видах носителей	11	-	-

Удельный вес поступивших в фонд печатных изданий составляет 99% (из них 74% - книги), 1% составляли электронные издания.

Отраслевой состав документов, поступивших в фонды муниципальных библиотек в 2023 году



Превалирование доли художественной литературы (68%) в структуре новых поступлений, как и в предыдущие годы, обусловлено тем, что именно эта литература наиболее широко представлена в предложениях поставщиков. 21% составили поступления социально-экономической литературы, на долю естественно-научной литературы приходится 4 % новых поступлений. Следует отметить, что возрастают риски минимизации уровня удельного веса отраслевой литературы в совокупном объеме фонда. Так, в 2023 году в муниципальные библиотеки области поступило 2% технической и 1,8 сельскохозяйственной тематики.

В 2023 году процент поступлений документов от общего фонда по области составил 2%, в том числе вновь приобретенных – 1,3% (по стандартам ИФЛА рекомендовано 5%).

Между библиотеками распределение происходило следующим образом.

Распределение поступлений документов

Количество полученных единиц хранения	Количество библиотек 2021	% от общего количества библиотек	Количество библиотек 2022	% от общего количества библиотек	Количество библиотек 2023	% от общего количества библиотек
свыше 500 экз.	47	5	43	5	39	4
до 500 экз.	287	31	262	28	254	28
до 100 экз.	218	24	286	31	258	28
до 50 экз.	338	37	308	34	335	38
ни одного экз.	26	3	15	2	19	2

В 2023 году не комплектовались 19 библиотек-филиалов (2% от общего количества библиотек). Это, как правило, те небольшие сельские филиалы, которые по тем или иным причинам не работают (в Вольском районе 5 библиотек, в Балашовском, Петровском и Федоровском районах по 3 библиотеки и т.д.).

Большинство библиотек - 335 (38% от общего количества библиотек) получают всего лишь до 50 единиц хранения в год. В основном такое комплектование наблюдается в основном в районах с большим количеством сельских филиалов (Ершовский, Петровский, Ртищевский районы и т.д.).

До 100 единиц хранения получали 258 филиалов (28% от общего количества библиотек). Такое комплектование наблюдается в Балашовском, Марксовском, Пугачевском и других районах.

До 500 ед. хранения получили 258 библиотек (28% от общего количества библиотек). Это в основном городские, детские и модельные библиотеки (Энгельсский район, г.Саратов и т.д.).

И только 4%, это 39 библиотек, получили в 2023 году более 500 ед. хранения – это, как правило, центральные библиотеки и библиотеки-филиалы г.Балаково, г. Саратова и Энгельсского района.

На субсидии из федерального и регионального бюджетов в 2023 году муниципальные библиотеки приобрели **26 477** ед. хранения (это 13% от общего числа поступивших документов), в том числе 15 324 книги для детей (58% от общего количества

книг, закупленных на субсидии) (Приложение 8). Объем книг, закупленных на субсидии составляет 21% от вновь приобретенных документов.

Дополнительные средства из местного бюджета на книги в 2023 году были выделены библиотекам 15 муниципальных районов 1 241,0 тыс. рублей).

Библиотеки 9 муниципальных районов приобретали книги на средства от спонсоров и гранты.

Библиотекари Дергачевского, Екатериновского, Ивантеевского, Романовского районов активно пополняли свой фонд, добиваясь внимания со стороны местной власти, спонсоров, использовали грантовые средства.

Областная универсальная научная библиотека централизованно комплектует библиотеки всех муниципальных районов продолжающимся изданием «Православная энциклопедия», журналом «Волга. XXI век» в оцифрованном виде и книгами краеведческого характера. В 2023 году из СОУНБ получено 5691 документ, из них 344 флеш-карты журнала «Волга. XXI век». Это составляет 3% от общего количества поступивших документов.

Мониторинг показал, что проблема полноценного документоснабжения муниципальных библиотек на протяжении последних лет остается напряженной и темпы пополнения фондов из расчета 250 книг на 1000 жителей, принятые в международной практике, конечно, не соответствуют реалиям муниципальных библиотек, особенно сельских.

Периодические издания, как составная часть библиотечного фонда обладает рядом свойств, недостающих сегодняшнему фонду – оперативностью и информативностью.

Поэтому не менее угрожающим для формирования качественных информационных ресурсов остается факт недостаточного количества периодических изданий в фондах библиотек

Динамика использования денежных ассигнований для проведения подписной кампании

год	тыс. рублей	в сравнении с предыдущим годом
2021	7 821,8	-394,8
2022	7 576,5	- 245,3
2023	11 838,3	+4 261,8

В 2023 году на подписную кампанию выделено на 4 261,8 тыс. рублей больше, чем в прошлом году, 28 библиотечных систем (что составляет 68% от общего количества библиотечных систем) увеличили ассигнования на проведение подписной кампании.

В среднем в муниципальные библиотеки Саратовской области выписано газет и журналов:

- на одного жителя на 4,9 (+1,7) руб.;
- на одного читателя на 13,3 (+5,2) руб.

Динамика периодических изданий, приобретенных муниципальными библиотеками

Год		Количество наименований периодических изданий	в сравнении с предыдущим годом
2021	газет	454	=
	журналов	933	-125
2022	газет	317	-137
	журналов	843	-90
2023	газет	360	+43
	журналов	949	+106

Ежегодно при проведении подписной кампании наблюдается рост цен, поэтому репертуар выписываемых периодических изданий увеличивается незначительно.

Многие муниципальные библиотеки отказываются от дорогостоящих литературно-художественных, общественно-политических и научных журналов, федеральные газеты выписываются в основном только в центральные библиотеки.

В 2023 году из-за отсутствия средств библиотеки Новобурасского и Перелюбского районов не получали периодических изданий. Такая же картина наблюдалась и в прошлом году.

Не получают журналов муниципальные библиотеки Балтайского, Ершовского, Ртищевского районов.

Минимум газет и журналов получают библиотеки-филиалы Екатериновского, Пугачевского, Романовского, Самойловского, Федоровского районов (Приложение 9).

Из Областной универсальной научной библиотеки муниципальные библиотеки получают литературно-художественный журнал «Волга. XXI век» в электронном виде.

Подписка на сетевые удаленные документы (электронные библиотечные системы) в 2023 году из-за отсутствия средств была не доступна для большинства библиотек.

Всего 69 (-2) муниципальных библиотек, что составляет 8% от общего количества муниципальных библиотек, имеют базы сетевых удаленных лицензионных документов.

В 2023 году на подписку на удаленные сетевые ресурсы было выделено 13 183,0 тыс. рублей, что на 7 650,6 тыс. рублей меньше, чем в 2022 году.

Подводя итоги 2023 года, мы видим, что несмотря на увеличение средств, в фонды муниципальных библиотек, особенно в сельские библиотеки, поступает очень мало новых документов, плюс – отсутствие в некоторых библиотеках подписки на периодические издания и удаленные сетевые ресурсы снижают информативность фондов.

Выбытие из фондов муниципальных библиотек

Чтобы идти в ногу со временем, библиотеки не накапливают в фонде документы, которые теряют информативную ценность для пользователей, морально и физически устаревают.

В 2023 году из фондов муниципальных библиотек области выбыло **228 283** ед. хранения, что на **9 927** ед. хранения меньше.

Динамика выбытия документов из фонда по видам (ед. хранения)

Вид документа	2021 г.	2022 г.	2023 г.
Печатные издания	214 049	236 090	227 888
из них книги	158 795	178 431	182 679
Электронные издания	14	4	11
Издания на других видах носителей	1 460	2 116	384

В 2023 году было списано меньше:

- печатных изданий на 8 802 ед. хранения;
- изданий на других видах носителей на 1732 ед. хранения.

Причины списания документов из библиотечного фонда были традиционными.

Причины исключения документов из библиотечного фонда

Причины исключения изданий	Количество документов (тыс. ед. хран.)	% от общего количества списанных изданий
Утрата	4 384	2
Недостача (по результатам проверок библиотечного фонда)	3 168	1,4
По ветхости	177 555	78
Устаревшие по содержанию	39 653	17
Малоиспользуемые	3 523	1,6

Основная часть документов, исключаемых из фондов муниципальных библиотек – это печатные издания (227 888 ед. хранения или 99,8% от общего количества списанных документов). Большую часть из них составляет художественная и детская литература, для которой характерен физический износ (эти документы списывались по причине – ветхость 78% от общего количества списанных документов).

Списание электронных документов на съемных носителях – незначительно. По муниципальным библиотекам это составило 11 ед. хранения. Причина списания – физический износ.

Умение быстро и точно реагировать на изменение читательского спроса имеет решающее значение для повышения использования фондов.

5.4. Анализ и оценка состояния и использования фондов муниципальных библиотек

Комплектование современной библиотеки – это создание и постоянное обновление библиотечного фонда документами, отвечающими задачам библиотеки и интересам потребителей.

В 2023 году средняя обновляемость фонда муниципальных библиотек – 2,2% (Приложение 7).

Обновляемость фонда муниципальных библиотек (%)

2021	2022	2023
1,6 (+0,5)	1,5 (-0,1)	2,2 (+0,7)

Незначительное повышение обновляемости наблюдалось из-за перераспределения фонда 9 закрытых библиотек.

Если в расчет взять только вновь приобретенные документы, то обновляемость фонда составит 2%.

Выше среднеобластной обновляемость в библиотеках муниципальных районов, из них в ЦБС Калининского и Новоузенского районов высокая обновляемость наблюдалась из-за перераспределения документов при закрытии библиотек.

Ниже среднеобластной обновляемость в библиотеках 35 муниципальных районов. Самая низкая обновляемость в библиотеке г.Шиханы (0,2) и библиотеках Новобурасского, Перелюбского районах (0,4).

Индикатором качественного состояния библиотечного фонда является его обращаемость.

Обращаемость фонда муниципальных библиотек

2021	2022	2023
1,7 (+0,3)	1,8 (+0,1)	1,8 (=)

Выше среднеобластной обращаемость в библиотеках 18 муниципальных районов. Самая высокая обращаемость фонда в библиотеках Александрово-Гайского района (Приложение 11).

Ниже среднеобластной обращаемость в библиотеках 19 муниципальных районов. Самая низкая обращаемость в библиотеках Краснопартизанского района (0,9) и библиотеке г.Шиханы (0,8).

В 2023 году выросла документовыдача из фондов муниципальных библиотек.

Документовыдача (ед. хранения)

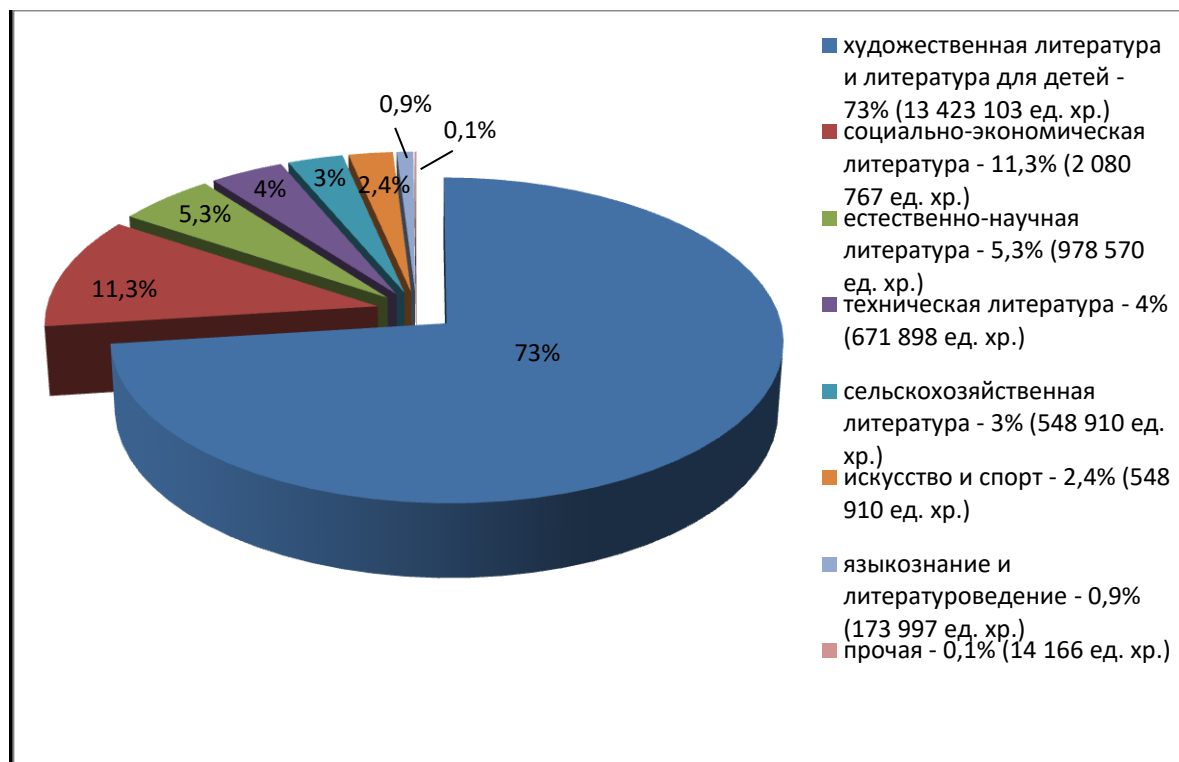
2021	2022	2023
17 726 827 (+3 161 850)	18 276 571 (+549 744)	18 440 321 (+163 750)

99% от общей документовыдачи муниципальных библиотек составляют печатные документы, по 0,3% электронные и сетевые удаленные лицензионные документы, 0,4% выдано инсталлированных документов (Приложение 4).

Большую часть документовыдачи – 73%, составляют художественные и детские издания.

Стабильно низкой остается документовыдача по сельскому хозяйству (3%), искусству и спорту (2,4%), языкознанию и литературоведению (0,9%), что наглядно показывает, как не хватает в библиотеках отраслевой литературы.

Отраслевая структура документооборота в муниципальных библиотеках



Интенсивность использования фонда характеризует такой показатель, как читаемость.

Читаемость

2021	2022	2023
20,6 (+2,6)	20,8 (=)	20,8 (=)

На протяжении последних 2-х лет этот показатель не меняется (Приложение 10).

Увеличить эффективность использования фонда и документооборота помогает анализ причин неудовлетворенности спроса пользователей.

В 2023 году в муниципальных библиотеках области зарегистрировано 18 900 отказов, 54% (10 191 отказ) были ликвидированы.

Работа по ликвидации отказов в муниципальных библиотеках осуществлялась по нескольким основным направлениям: проведение анализа тематических направлений отказов для покупки литературы соответствующей тематики, налаживание внутрисистемного книгообмена между библиотеками своей системы, получение литературы по каналам МБА, использование открытых доступов ресурсов Интернет.

5.5. Анализ и оценка состояния и использования фондов модельных библиотек нового поколения

В настоящее время в Саратовской области **20** библиотек нового поколения. С 2019 года в рамках национального проекта «Культура» открыты **17** модельных библиотек.

Фонд модельных библиотек региона составил **579 850 (+31 344)** ед. хранения (6% от общего фонда муниципальных библиотек).

В 2023 году в модельные библиотеки поступило **9 780** ед. хранения (-4 844 ед. хранения). Из них 9763 - новые книги и 17 – электронные издания.

Обновляемость фонда модельных библиотек в 2023 году составила 2%, что на 0,7% выше среднеобластного показателя по обновляемости вновь приобретенной литературы.

Документовыдача в модельных библиотеках в 2023 году – **1 350 867** (+116 553) ед. хранения, что составляет 7% от общей документовыдачи.

Показатель обращаемости фонда модельных библиотек – 2%, что на 0,2% выше среднеобластной.

Для проведения подписной кампании модельным библиотекам было выделено **978,5** тыс. рублей, что на 189,2 тыс. рублей больше, чем в 2022 году.

Репертуар периодических изданий, выписанных в модельных библиотеках нашего региона, составил **72** наименования газет и **349** наименований журналов. В среднем они получали 4 газеты и 17 журналов.

Модельные библиотеки расширяют свои возможности благодаря удаленным информационным ресурсам. Все библиотеки подключены к Национальной электронной библиотеке, Национальной электронной детской библиотеке.

50% (от общего количества библиотек) предоставляют возможность воспользоваться ЛитРес и другими электронными библиотечными системами.

Создание на территории области модельных библиотек обеспечивает пользователям свободный доступ к фондам и современным информационным ресурсам.

5.6. Финансирование комплектования (объемы, основные источники)

В настоящее время основной проблемой комплектования муниципальных библиотек области является нехватка денежных средств.

Финансирование комплектования библиотечных фондов осуществлялось из средств федерального, областного и местного бюджетов.

Общая сумма израсходованных средств на комплектование в 2023 году составила **28 514,6** тыс. руб., что на **1 998,2** тыс. больше, чем в прошлом году.

Расходы на периодику (тыс.руб.)			Расходы на книги (тыс. руб.)			Общая сумма финансирования (тыс.руб.)		
2021	2022	2023	2021	2022	2023	2021	2022	2023
7 821,8	7 576,52	11 838,3	16 668,3	18 939,9	16 676,3	24 490,1	26 516,4	28 514,6

Централизованные ассигнования муниципальным библиотекам (тыс. руб.)	14 790,8 (51,9%)
из них:	
- федеральные субсидии	8966,7
- областные субсидии	1 108,2
- дополнительные средства из федерального бюджета на комплектование («Православная энциклопедия»)	3 000,0
- дополнительные средства из областного бюджета на комплектование библиотек (краеведческие издания)	1 715,9
Средства из местного бюджета (тыс. руб.)	13079,3 (45,8%)
из них:	

- дополнительные средства из местного бюджета на книги	1 241,0
- на периодические издания	11 838,3
Доходы от основных видов уставной деятельности (тыс.руб.)	108,5 (0,4%)
От меценатов, спонсоров и гранты (тыс.руб.)	536,0 (1,9%)

На одного жителя пришлось средств, израсходованных на комплектование: **11,9** руб. (+0,7 руб.),

в том числе:

- централизованных – 6,15 руб.;
- средств из местного бюджета – 5,4 руб.;
- доходов от основных видов уставной деятельности – 0,05 руб.;
- от меценатов, спонсоров и грантов – 0,3 руб.

На одного читателя пришлось средств, израсходованных на комплектование: **32,1** руб. (+1,98 руб.), в том числе:

- централизованных средств – 16,6 руб.;
- средств из местного бюджета – 14,7 руб.;
- доходов от основных видов уставной деятельности – 0,2 руб.
- от меценатов, спонсоров, гранты – 0,6 руб.

Проблема обновления фондов – важнейшая для любой библиотеки и уровень финансирования существенно влияет как на качественные, так и на количественные показатели комплектования.

В 2023 году денег на комплектование выделено больше, увеличение денежных средств было из местного бюджета (+4 403,7 тыс. рублей).

При недостатке финансирования постоянно встает вопрос о привлечении дополнительных средств на комплектование.

В 2023 году 46% от общего количества библиотечных систем, комплектовали свой фонд только на субсидии. Из местного бюджета не выделялось средств на комплектование, даже на подписную кампанию в библиотеках Краснокутского, Перелюбского, Новобурасского районов.

Мониторинг состояния и развития фондов муниципальных библиотек показал, что фонды большинства библиотек, особенно сельских, неуклонно стареют, а объемы сокращаются из-за недостаточности финансовых средств на приобретение новых документов.

5.7. Обеспечение сохранности фондов

Обеспечение сохранности библиотечного фонда – глобальная проблема, от решения которой зависит сохранение культурного наследия.

Поэтому сохранность библиотечного фонда – приоритетное направление в деятельности библиотек области.

Библиотеки муниципальных образований Саратовской области ведут свою деятельность в соответствии с федеральными и региональными регламентирующими и нормативными документами:

- Федеральным законом «О библиотечном деле» от 29.12.1994 г., № 78-ФЗ;
- Федеральным законом «Об обязательном экземпляре документов» от 29.12.1994 г., 3 77-ФЗ;

- Федеральным законом «О противодействии экстремистской деятельности» от 25.07.2022 г., № 114-ФЗ;

- Законом Саратовской области «Об обязательном экземпляре документов Саратовской области» от 25.09.2008 г., № 222-ЗСО.

Учет библиотечного фонда в муниципальных библиотеках области ведется согласно Порядку учета документов, входящих в состав библиотечного фонда, утвержденному приказом МК РФ от 08.10.2012 г. № 1077. Кроме того, в библиотеках действуют локальные регламентирующие документы по различным направлениям:

- «Положение о документах, принятых в дар»,

- «Требования по обеспечению сохранности фонда МУК «Ртищевская межпоселенческая центральная библиотека» и многие другие документы.

В 2023 году в муниципальных библиотеках области проведено 133 проверки (это 15% от общего количества библиотек).

В 2023 году было закрыто 9 библиотек. Книжный фонд закрытых библиотек после проверок перераспределялся в ЦБ, ЦДБ и библиотеки-филиалы. По окончании проверок составлены акты на списание.

В минувшем году больше всего (78%) единиц хранения списано по причине ветхости.

В обеспечении сохранности фондов большую роль играет комплексная работа по ликвидации читательской задолженности.

Во всех муниципальных библиотеках формами работы с задолжниками являются устные напоминания, работа с читателями в соцсетях.

Вернуть документы в библиотечный фонд, щадя при этом самолюбие нарушителей библиотечных правил, помогают акции по возвращению книг, которые проходят в каждой муниципальной библиотеке нашего региона.

Благодаря всем этим мероприятиям, списание документов по причине «Утеря» снижены до 2% от количества всех списанных документов.

В 2023 году в библиотеках муниципальных образований области постоянно осуществлялся мелкий, в том числе профилактический, ремонт документов. Эта работа охватывает все документы, имеющие незначительные повреждения.

За год в муниципальных библиотеках области было отремонтировано 20 533 изданий (+5 398).

Безопасность библиотек и библиотечных фондов обеспечивается с помощью систем охранно-пожарной сигнализации. В нашем регионе оснащены данной сигнализацией 629 библиотек-филиалов (69,5% от общего количества библиотек). В библиотеках 32 муниципальных районах все библиотеки имеют сигнализацию. В библиотеках 8 муниципальных районов сигнализацию имеют только центральная библиотека и еще один филиал.

В Питерском и Татищевском районах сигнализации нет ни в одной библиотеке, даже в центральной модельной.

Сохранность фондов требует от библиотек гибкого подхода к выбору наиболее эффективных и экономичных мер, четкой постановки задач, приоритетов и комплексного подхода к решению вопросов учета, правильного размещения и хранения фонда.

Краткие выводы по разделу.

Основные тенденции в формировании и использовании фондов

Объем библиотечного фонда муниципальных библиотек Саратовской области продолжает снижаться на протяжении десятка лет. Выбытие ветхой, устаревшей литературы превышает объем вновь поступившей литературы за анализируемый период.

Важную роль в комплектовании библиотек, а значит, и в удовлетворении информационных запросов читателей играет подписка на периодические издания - газеты, журналы, но недостаточное финансирование, а в некоторых муниципальных районах, и полное отсутствие средств на эти цели, снижает качество и актуальность фондов.

Из-за ограничения финансовых средств во многих муниципальных библиотеках отсутствует подписка на удаленные сетевые ресурсы.

Проблема эффективного формирования фондов по-прежнему остается актуальной для библиотек области.

Комплектаторы должны уделять внимание:

- качеству литературы, приобретая лучшие образцы отечественных изданий;
- формированию фондов отраслевой литературы;
- развитию фондов электронных ресурсов.

Подводя итог 2023 года, обозначим проблемы, которые, несмотря на все усилия, не позволяют муниципальным библиотекам обеспечить должное качество фонда.

Несмотря на увеличение объема финансирования, приток новых документов не настолько велик, чтобы образовался баланс между поступлением и выбытием.

Поступление изданий в фонды муниципальных библиотек в 2023 году составило 1,5% от фонда, выбытие – 2,4% от фонда, что привело к уменьшению фонда и снижению такого показателя, как обновляемость.

Поэтому проблема эффективного формирования фондов по-прежнему остается актуальной для библиотек области.

6. Цифровая инфраструктура

6.1. Анализ и оценка состояния компьютеризации библиотек

По состоянию на 01.01.2024 года компьютеризировано **642** библиотеки или **70,9%** от муниципальной сети, что меньше, чем в 2022 году на 7 библиотек. Снижение по доле компьютеризированных библиотек за год составил 0,1%. (Приложение 12).

Из 736 сельских библиотек оснащены компьютерами 482 библиотеки (- 10 по сравнению с 2022 годом), 65,5% от сети сельских библиотек (-0,7% по сравнению с 2022 годом).

Уровень 100% оснащенности библиотек компьютерной техникой достигнут в 6 библиотечных системах: г.Балаково, г.Балашова, Александрово-Гайского, Балтайского, Питерского, Советского муниципальных районов, а также г.Шиханы.

Близка к уровню 100% компьютеризация библиотек Аркадакского (88,2%), Духовницкого (93,3%), Ивантеевского (93,3%), Краснопартизанского (88,2%), Турков-

ского (92,5%), Воскресенского (91,7%), Лысогорского (90%), Романовского (88,7%) районов.

Ниже среднеобластного показателя доля компьютеризированных библиотек в 19 муниципальных районах области.

Самый низкий уровень компьютеризации в Балашовском (40%), Ртищевском (50%), Калининском (46,4%) районах.

Число компьютеров в муниципальных библиотеках увеличилось на 23 единицы и составило **1295** единиц; в среднем 1,4 компьютера на 1 библиотеку. В течение года в библиотеки области поступило 39 ПК, списано 16 единиц ПК.

«Возраст» компьютерного парка в муниципальных библиотеках очень солидный. Около 70% ПК старше 6 лет, 35% из них приобретались свыше 10 лет назад. И только 18% техники относительно новой – до 3-х лет, 12% - от 3 до 5 лет.

Компьютеризированные посадочные места для пользователей имеют 630 библиотек (69,6% от сети). Посетителям 12 компьютеризированных библиотек области доступ к компьютерам не предоставляется, они используются для обеспечения внутренних рабочих процессов.

6.2. Анализ и оценка состояния интернетизации библиотек

К сети Интернет на 01.01.2024 года подключено **554** муниципальных библиотеки (-15 по сравнению с 2022 г.). Доля библиотек с доступом в Интернет составила **61,2%**, что меньше по сравнению с прошлым годом на 1%. Доля сельских библиотек с доступом в Интернет – 55,0% (405 библиотек).

Уровень 100% подключения библиотек к сети Интернет достигнут в 5 библиотечных системах: г.Балаково, г.Балашова, Александрово-Гайского, Питерского, Советского районов.

Высокий показатель по подключению к Интернету, выше 80%, в 12 ЦБС: в Турковском (92,3%), Воскресенском (91,7%), Перелюбском (93,3%), Духовницком (93,3%), Ивантеевском (93,3%), Краснопартизанском (88,2%), Лысогорском (81,8%), Новоузенском (80,0%), Озинском (81,2%), Романовском (85,7%), Аркадакском (88,2%) муниципальных районах, г.Саратове (83,6%).

Ниже среднеобластного показатель по подключению к Интернету в 17 ЦБС области (+2 по сравнению с 2022 годом).

Самый низкий уровень в 3 библиотечных системах: Балашовского (17,1%), Аткарского (7,1%), Федоровского (19,0%) муниципальных районов. Основная причина – отсутствие средств на оплату услуг связи.

Доступ в Интернет по технологии Wi-Fi предоставляют пользователям **118** (+28 по сравнению с 2022 г.) библиотек, 13% от сети. Из них на ЦБС г.Саратова приходится 28 библиотек. Все модельные библиотеки нового поколения также имеют зону Wi-Fi.

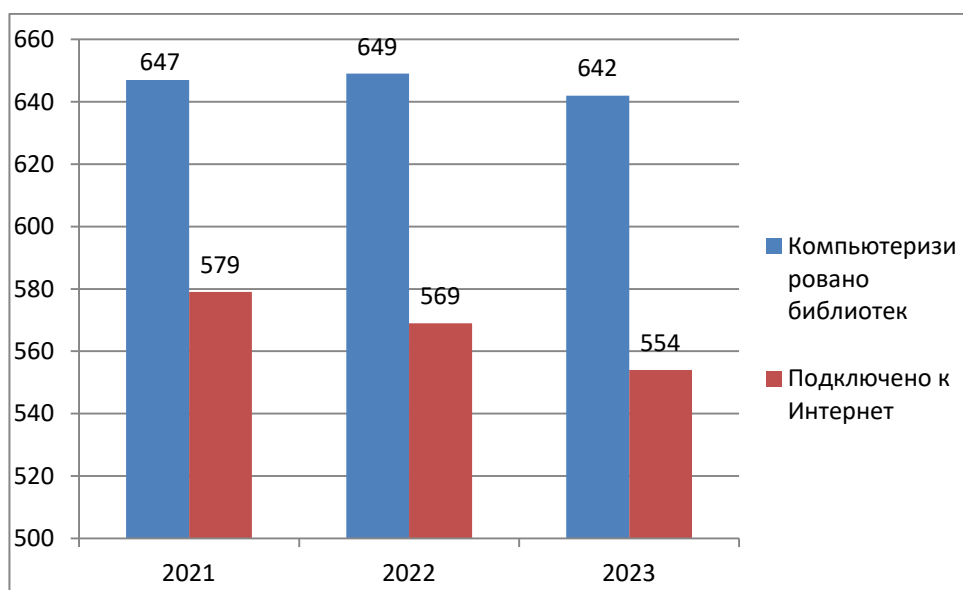
Широкополосный доступ в Интернет имеют **158** (-22 по сравнению с 2022 годом) библиотек, что составляет **17,5%** от сети (28,5% от числа подключенных).

Скорость Интернета 100 мб/с имеют всего 41 городская библиотека (7,4% от подключенных к интернет), 50 мб/с – 38 библиотек (6,9% от подключенных).

Большая часть библиотек (372 или 67,1% от числа подключенных) имеют проводное подключение от Ростелекома или операторов кабельных сетей, 182 (32,9%)

подключены через флеш-модемы мобильных операторов связи: МТС, Билайн, Теле2, Мегафон.

Динамика компьютеризации и интернетизации библиотек (ед.)



Число библиотек, имеющих компьютеризированные посадочные места для пользователей, в 2023 году составило **554**, число посадочных мест для пользователей с выходом в Интернет – **549**.

6.3. Анализ и оценка состояния автоматизации библиотечных процессов

Муниципальные библиотеки области используют автоматизированную библиотечно-информационную систему «ИРБИС64», приобретенную в рамках областной целевой программы «Развитие культуры на 2006-2008 годы»

Автоматизированные технологии обработки поступлений и ведения электронного каталога (АРМ «Каталогизатор») используют 134 муниципальные библиотеки, организации и учета выдачи фондов (АРМ «Книговыдача») – 3 библиотеки, учета библиотечного фонда (АРМ «Комплектатор») – 4 библиотеки, организации и учета доступа посетителей (АРМ «Читатель») – 1 библиотека, для оцифровки фондов – 5 библиотек.

Муниципальные библиотеки г. Саратова (46 библиотек) объединены в единую информационную сеть, созданную в соответствии с муниципальной целевой программой «Создание межбиблиотечной корпоративной компьютерной сети ЦБС г.Саратова».

В Ивантеевской модельной межпоселенческой центральной библиотеке установлен АРМ «Книговыдача» на 3 компьютера. Продолжена работа по маркировке фонда штрих-кодами. За 4 года работы в статусе модельной промаркировано свыше 16,1 тыс. экз. изданий, внедряется электронный читательский билет, частично автоматизирована книговыдача.

6.4. Общие выводы о темпах технологического развития муниципальных библиотек

Темпы технологического развития муниципальных библиотек области остаются низкими. Доля библиотек региона, подключенных к сети Интернет, более чем на

25% ниже, чем в среднем по России и на 24% ниже, чем по ПФО. Саратовская область занимает 13 место среди 14 регионов ПФО по данному показателю.

В 2023 году темпы компьютеризации значительно снизились в связи с отсутствием субсидий из федерального и областного бюджетов. Компьютеры приобретались в основном для модельных библиотек, за счет грантов лучшим сельским учреждениям культуры и за счет собственных средств ЦБС г.Саратова.

Имеются факты отключения библиотек от сети Интернет на длительный срок по причине отсутствия бюджетного финансирования.

Подключение более 30% библиотек с помощью флеш-модемов не гарантирует бесперебойность и высокое качество интернет-связи.

Подключение к широкополосному интернету имеют менее 30% библиотек, высокоскоростному – всего 14%.

Низкая пропускная способность каналов связи в большинстве библиотек тормозит процесс подключения к удаленным электронным ресурсам, прежде всего, к Национальной электронной библиотеке.

Серьезной проблемой остается отсутствие технической возможности у Ростелекома для подключения к сети Интернет целого ряда сельских библиотек.

Актуальным остается вопрос модернизации компьютерного парка машин, программного обеспечения, приобретения обновленной версии АБИС «ИРБИС», ВЕБ-ИРБИС для предоставления доступа к электронным каталогам через Интернет. Свыше 30% техники приобреталось более 10 лет назад и морально, и физически устарело.

Сдерживает процесс информатизации муниципальных библиотек отсутствие в штате большинства из них специалистов в области IT-технологий.

6.5. Сравнительный анализ состояния и использования компьютерной техники, сети Интернет, АБИС библиотеками, находящимися в составе профессиональной библиотечной сети с библиотеками – структурными подразделениями КДУ.

Библиотека г. Шиханы, входящая в структуру КДУ, имеет один компьютер, выход в Интернет в 2023 году отсутствовал. АБИС отсутствует, электронный каталог не создается.

7. Электронные и сетевые ресурсы

7.1 Формирование электронных каталогов и других баз данных

Продолжается работа по созданию электронных каталогов муниципальных библиотек Саратовской области на базе АБИС «ИРБИС64». Электронный каталог создают **37** библиотечных систем из 40. В 2023 году созданием ЭК занимались **124** библиотеки области (-10 по сравнению с 2022 годом).

На 01.01.2024 года общий объем записей в электронных каталогах составил **6661,0** тыс. Доля библиографических записей от совокупного фонда муниципальных библиотек составляет **66,7%** (+3,7% по сравнению с 2022 годом).

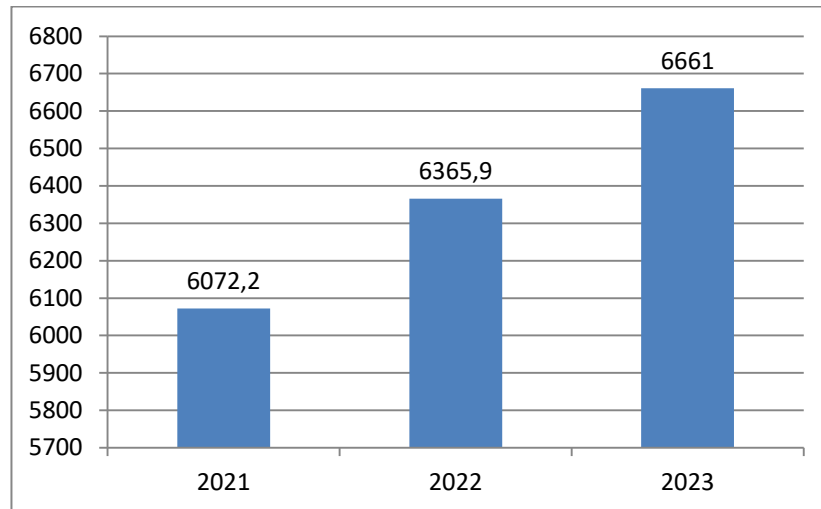
За год занесено **295,1** тыс. записей (+1,3 тыс. по сравнению с 2022 годом). Лидерами по темпам занесения записей в электронный каталог в 2023 году стали библиотечные системы г.Саратова (163,2 тыс.) и Энгельсского (58,0 тыс.) района. (Приложение 13).

В 2 библиотечных системах (Лысогорской и г.Саратова) доля записей в ЭК достигла уровня 100% от фонда. В Балаковском районе в ЭК занесено **71,8%** от фонда ЦБС.

В **10 (27,5%)** библиотечных системах (Аткарского, Дергачевского, Духовницкого, Ершовского, Красноармейского, Марксовского, Новобурасского, Питерского, Пугачевского, Ровенского районов) наблюдается значительное отставание от средне-областного показателя. В электронном каталоге этих ЦБС отражено от 10 до 20% фонда. В 4 ЦБС (Духовницкого, Перелюбского, Самойловского, Татищевского районов) этот показатель не достиг и 10%.

В 5 ЦБС области – Балаковского, Питерского, Пугачевского, Энгельского районов и г.Саратова, электронные каталоги доступны пользователям в сети Интернет на сайтах учреждений. Общий объем записей доступных в сети Интернет составляет **606,5** тыс. (+4,1 тыс. по сравнению с 2022 г.). Доля записей в ЭК, доступных в Интернете составила **9,1%** от общего объема электронного каталога.

Динамика объема записей в ЭК



Библиотеки области являются участниками Корпоративной информационно-библиотечной системы (Сводный каталог Сетевого издания «Open for you» («Открыт для тебя»), создаваемой совместными усилиями ООО «ЭйВиДи-систем» (г.Екатеринбург) и библиотеками – партнерами.

Самойловской и Воскресенской библиотечным системам, не имеющим программы ИРБИС64, участие в проекте дало возможность приступить к созданию собственного каталога на сервере ООО «ЭйВиДи-систем», используя сервис заимствования готовых библиографических записей. С приобретением программы ИРБИС сформированный массив записей будет доступен пользователям библиотек. К сожалению, в 2023 году в связи с отсутствием финансовых средств у Самойловской ЦБС участие в проекте было временно приостановлено.

Краеведческие ресурсы муниципальных библиотек области также находят отражение в ЭК. Электронные краеведческие каталоги и полнотекстовые базы данных создаются в библиотечных системах г.Саратова, г.Балашова, Энгельского, Вольского, Ртищевского, Калининского, Лысогорского, Балаковского, Аркадакского районов.

Краеведческая БД «Саратов» ЦБС г.Саратова содержит 10 867 электронных документов: полнотекстовый архив периодики, статьи из пресс-папок, книги саратовских авторов.

ЦБС г.Саратова в отчетном году продолжила работу по библиотечному обмену в консорциуме МАРС (Межрегиональная аналитическая роспись статей). Вклад ЦБС г.Саратова в корпоративный обмен составил 523 статьи.

7.2. Оцифровка документов библиотечного фонда

В целях сохранения культурного наследия региона и предоставления свободного доступа к нему библиотеки создают электронные коллекции документов, хранящихся в их фондах. Оцифровку краеведческих изданий в 2023 году осуществляли 5 муниципальных библиотек (на уровне 2022 года): ЦБ г.Саратова, Балаковского, Вольского, Ивантеевского, Питерского районов. За 2023 год оцифрован **5147 (+1856)** краеведческий документ.

На 01.01.2024 года количество оцифрованных документов в муниципальных библиотеках составило **16 590** экземпляров, 6447 (38,9%) из которых представлены в открытом доступе.

Динамика объема цифровой библиотеки (экз.)

2021	2022	2023	+/- за 2022-2023	+/- за 2021-2023
8 152	11 443	16 590	+5 147	+8 438

7.3. Обеспечение пользователям доступа к открытым электронным ресурсам

На 01.01.2024 года ресурсы НЭБ в полном объеме доступны пользователям **234** (+3 по сравнению с 2022 годом) библиотек, что составляет **25,9%** от сети (Приложение 13).

Динамика подключения библиотек к НЭБ

2021	2022	2023	+/- за 2022-2023	+/- за 2021-2023
233	231	234	+3	+1

Доступ к ресурсам Президентской библиотеки им. Б.Н.Ельцина предоставляет пользователям 21 муниципальная библиотека области (+10 по сравнению с 2022 годом).

30 библиотек (Екатериновского, Ровенского, Лысогорского, Питерского, Ивантеевского, Татищевского, Хвалынского районов, г. Балашова, г.Саратова) предоставляли своим читателям доступ к электронной библиотеке ЛитРес.

25 библиотек (Аткарского, Базарно-Карабулакского, Балаковского, Екатериновского, Калининского, Ивантеевского, Лысогорского, Питерского, Татищевского, Ровенского районов, г.Балашова) предоставляли пользователям доступ к ресурсам БД «Polpred.com».

Доступ к информационно-правовой системе «Законодательство России» предоставляли **469** Центров правовой информации (+15 по сравнению с 2022 годом).

По итогам отчетного года выдача пользователям электронных документов уменьшилось по сравнению с 2022 годом на 4,32 тыс. и составила **211,43** тыс. (1,1% от общей документодачи). Из собственной цифровой библиотеки выдано за год в стационарном и удаленном режимах **48,63** тыс. документов (-0,86 тыс. по сравнению с 2022 годом). Инсталлированных документов выдано в стационарном режиме – **101,9** тыс. экземпляров (-6,33 тыс.). Сетевых удаленных лицензионных документов в стационарном и внестационарном режимах – **60,9** тыс. (+2,87тыс.).

В динамике трех лет наблюдается рост общей выдачи электронных документов на 24,68 тыс. Выдача сетевых удаленных документов выросла на 25,6 тыс., из цифровой библиотеки – на 3,27 тыс. Инсталлированных документов выдано меньше на 4,19 тыс. экземпляров.

Динамика выдачи электронных документов

Выдано (просмотрено)	2021	2022	2023	+/- за 2022-2023	+/- за 2021-2023
из цифровой библиотеки	45,36	49,49	48,63	-0,86	+3,27
инсталлированных документов	106,09	108,23	101,9	-6,33	-4,19
сетевых удаленных лицензионных документов	35,3	58,03	60,9	+2,87	+25,6
ИТОГО	186,75	215,75	211,43	-4,32	+24,68

7.4. Представительство муниципальных библиотек в Интернете

Современным и оперативным каналом доступа к информации о библиотеках являются их сайты. На 01.01.2024 года собственный сайт имеют **58** библиотек, в том числе 12 детских.

Большинство библиотек перешли на новые платформы, соответствующие современным требованиям (преимущественно – «Музыка и культура»). Но по-прежнему, 8 сайтов остаются на платформе UCOZ, что ограничивает возможности их развития.

В 2023 году появился сайт в Центральной библиотеке Краснокутского района.

Из 58 библиотечных сайтов **49** (+4 по сравнению с 2023 годом) имеют версию для слабовидящих.

На сайтах ЦБ представлена информация о библиотеках системы, уставные документы, документы регламентирующего характера, режим работы библиотек, новостная лента, афиши мероприятий и т.д. Большинство из них имеют и постоянно пополняют директорию «Краеведение».

С 2022 года на всех сайтах существует раздел «Пушкинская карта». В 2023 году появилась на сайтах страница, посвященная Году педагога и наставника.

На сайте ЦБС г.Саратова представлена виртуальная справочная служба «Библиотекарь в контакте».

На сайте Озинской ЦБ в соответствии с требованием ФЗ № 59 от 02.05.2006 г. установлен модуль «Диспетчер обращений граждан» - электронная приемная.

Электронные каталоги и собственные цифровые библиотеки представлены на сайтах ЦГБ г.Саратова, Балаковской, Вольской, Питерской, Пугачевской ЦБС.

Ежегодно растет количество посещений сайтов, за 2023 год оно составило **1817,5** тыс. (+208,3 тыс. по сравнению с 2022 годом). За период трех лет обращения к сайтам выросли на 555,0 тыс. (или 44%).

Помимо собственных сайтов библиотек и официальных сайтов органов местного самоуправления, важную роль играет интернет-представительство библиотек области в социальных сетях («Одноклассники», «ВКонтакте»). **730** (+13 по сравнению с 2022 годом) муниципальных библиотек (**80,7%** от сети) зарегистрированы и имеют свои профили хотя бы в одной из указанных социальных сетей, где представляется информация о деятельности библиотек, а также используются интерактивные формы работы, такие как: акции, онлайн-проекты, конкурсы, флешмобы, мультимедийные фото- и видео- ресурсы, рекламные ролики (Приложение 13).

Краткие выводы по разделу. Положительные изменения и ключевые проблемы формирования и использования электронных ресурсов

В муниципальных библиотеках области успешно продолжается процесс создания электронных каталогов.

Увеличивается количество библиотек, предоставляющих доступ к Национальной электронной библиотеке, ресурсам Президентской библиотеки им. Б.Н.Ельцина, правовым базам данных.

Расширяется представительство библиотек в социальных сетях.

Но, по-прежнему, нерешенным остается ряд проблем.

Четыре библиотечных системы не имеют программного обеспечения ИРБИС64 для создания электронного каталога. Большинству ЦБС требуется приобретение обновленной версии ИРБИС64, а также Web-ИРБИС – шлюза для доступа к электронным каталогам на сайтах библиотек.

Часть сайтов библиотек требует обновления, так как созданы они на бесплатных хостингах, функционал которых ограничен и не позволяет предоставлять пользователям ряд современных услуг и сервисов.

В интернет-пространстве доступны ЭК всего **5** библиотечных систем из 40.

Медленно продвигается оцифровка краеведческого фонда. Сказывается отсутствие в большинстве ЦБС современных сканеров для качественного создания копий документов. Собственные электронные коллекции создавали всего 5 библиотек области.

Выдача пользователям электронных документов остается на низком уровне.

Отсутствие должного финансирования не позволяет большинству библиотек осуществлять подписку на доступ к удаленным электронным ресурсам, необходимым читателям.

8. Организация и содержание библиотечного обслуживания пользователей

8.1. Общая характеристика основных направлений библиотечного обслуживания населения региона

В отчетном году деятельность общедоступных публичных библиотек Саратовской области велась по традиционным направлениям, связанным с удовлетворением информационных запросов пользователей, просвещением и продвижением культуры

чтения среди населения. Актуальными остаются направления по духовно-нравственному и патриотическому воспитанию, просветительская работа по пропаганде здорового образа жизни и экологическому воспитанию. Работа велась в соответствии с календарем знаменательных дат, а также с учётом приоритетной темы года (2023 – Год педагога и наставника в РФ), проводились мероприятия, посвящённые важным общественно-значимым событиям в жизни страны, региона и муниципальных образований.

Главной задачей библиотечного обслуживания остается продвижение книги и чтения, повышение читательской активности. Качественному обслуживанию населения, организации культурно-досуговой и просветительской деятельности библиотек способствовало успешное партнерство и взаимодействие с органами власти, образовательными учреждениями, домами культуры, органами социальной защиты населения, средствами массовой информации.

8.2. Программно-проектная деятельность библиотек

Все общедоступные публичные библиотеки Саратовской области (от ЦБ до сельского филиала) работают в рамках своих тематических программ и проектов, результативность которых проявляется в количественных показателях (увеличении числа посещений и пользователей, числа партнеров, взаимовыгодных мероприятиях и услугах).

Участие библиотек в **федеральном проекте «Пушкинская карта»**: на 01.01.2024 к проекту присоединились **206 библиотек (+119 по сравнению с 2022 г.) из 38 ЦБС (+24 ЦБС по сравнению с 2022 г.)**. Лидерами по количеству библиотек, работающих по проекту, являются: *ЦБС Энгельсского (48), Вольского (21), Балашовского (17), Лысогорского (17) районов*. По заработанным суммам лидируют также: *ЦБС Энгельсского (459,9 тыс. рублей), Вольского (449,3 тыс. рублей), Балашовского (252,0 тыс. рублей)*. Как отмечают в своем отчёте коллеги из ЦБС г. Саратова, наиболее востребованными формами в рамках проекта стали «интеллектуальные игры, лингвистические поединки, квиз-буки, краеведческие игры и викторины, исторический лекторий, тренинг по разрешению конфликтов, квест по поиску артефактов».

Продолжили свою работу по направлениям креативных индустрий в рамках **проекта «Гений места» 4 модельные библиотеки** Саратовской области: *ЦБ и ДБ Лысогорского района, библиотеки-филиалы №№ 9 и 37 МУК «ЦБС г. Саратова»*: реализовано **5 проектов**: «Мастер, Ваш звездный час!», арт-галерея «Другое искусство», «PROгармонь в библиотеке» по продвижению бренда региона – саратовской гармошки, «Радость движения» по созданию сайта для объединения родителей детей с заболеванием ДЦП, «Сошедшие со страниц» о моде и литературе (совместно с учащимися училища-интерната для инвалидов и лиц с ОВЗ). Более 1 тысячи человек приняли участие в этих проектах. **2** молодых сотрудника «точек концентрации талантов» стали победителями **Всероссийского конкурса проектов «Гений – это ты!»**, направленного на развитие локальных брендов и продвижение идентичности территорий (победители пройдут бесплатное обучение по направлениям креативных индустрий). И в 2024 г. победителями этого конкурса будут реализованы проекты: арт-проект «Лысогорская палитра» по созданию иллюстрации бренда с последующим продвижением сувенирной продукции посёлка Лысые Горы (в *модельной детской*

библиотеке *Лысогорского района*) и проект «Город дОрОг» (школа юного экскурсовода) в *модельной библиотеке-филиале № 9 МУК «ЦБС г. Саратова»*. Также в 2023 г. от Саратовской области на участие в проекте «Гений места» - 2024 было подано 5 заявок; **конкурсный отбор** прошла *Центральная библиотека Марковского района*.

Примеры грантовой проектной деятельности:

- *МЦБ Балашовского района (директор – Коблова Антонина Евгеньевна):*

В отчетном году отметим активную **проектную деятельность МУК «Балашовская МЦБ»**, где введена должность специалиста по проектной деятельности. Специалист прошёл стажировку в Школе социального проектирования АНО «Поволжский центр поддержки СО НКО», принял участие в региональном молодёжном форуме «Хопёр» с проектом «Рахманиновский дворик». Активно осуществляется партнёрство *Балашовской МЦБ* с НКО «Молоды». Заслуженным результатом активной проектной работы стала победа *МУК «Балашовская МЦБ»* в Первом конкурсе Фонда президентских грантов 2024 года с **проектом «Скорая библиотечная помощь»** (заявка подана в 2023 г.) с грантовой поддержкой в 762,0 тысячи рублей. Целью проекта является содействие снижению уровня психологической и социальной уязвимости детей и подростков с ограниченными возможностями здоровья при помощи применения методики библиотерапии с элементами арт-терапии.

- *Модельная библиотека-филиал № 9 МУК «ЦБС города Саратова» (заведующая – Рогова Марина Стивовна)* стала победителем конкурса Президентского фонда культурных инициатив. **Проект «Поэтический тренинг «ЛЕТИ!» (Литературный Ежегодный Тренинг Индивидуальностей)** направлен на расширение границ, возможностей и раскрытие потенциала молодых поэтов. Грантовая поддержка – 388,7 тысяч рублей.



- В отчетном году *ЦБ МУК «Аткарская МЦБ» (директор – Балацкая Светлана Анатольевна)* реализовала просветительский **проект «Русского слова зримый образ – расшифровываем русскую классику»**, получивший поддержку Фонда президентских грантов. Цель проекта – повышение интереса школьников 14-15 лет к чтению классической литературы, как средству сохранения русского языка. Результатом проекта стало создание единого мультимедийного иллюстрированного словаря по 9 произведениям программы 8 класса по литературе (этот список предоставили партнёры – педагоги четырёх школ г. Аткарска) и размещение его на Яндекс.Диске (посмотреть или скачать файл «Единый мультимедийный словарь Русского слова зримый образ.ppt» <https://disk.yandex.ru/i/CMV76HN8wStH1A>). Проект поддержали социальные партнёры и социально ответственный бизнес Аткарского муниципального района, обеспечивший необходимое софинансирование проекта: руководители фермерских хозяйств обеспечили софинансирование в размере 107,0 тысяч рублей. Фонд предоставил 235,3 тысячи рублей, общая сумма гранта составила 342,3 тысячи рублей.



- В фонд Президентских грантов **проект «Мы – патриоты»** *Николаевская сельская библиотека РМУК «Ивантеевская МЦБ» (директор – Черняева Валентина*

Петровна) подала, доработав, повторно (по направлению «Сохранение исторической памяти»). Проект будет поддержан, финансирование составит 500,0 тысяч рублей.

Обращаем внимание, что не все ЦБС указали в своих отчётах о своем участии в грантовых конкурсах. Просим в отчетах за 2023 году учесть это замечание. И, конечно, принимать более активное участие в проектной деятельности.

8.3. Общая характеристика читательской аудитории муниципальных библиотек: структура, интересы и предпочтения, наблюдаемые изменения

Изучение читательской аудитории является важнейшим условием эффективной работы библиотек по удовлетворению информационных потребностей пользователей. Анализ состава читателей общедоступных публичных библиотек области за 2023 год показал следующее: пользователи муниципальных библиотек области представляют все возрастные группы. За отчётный период никаких значительных изменений не произошло: **дети до 14 лет** включительно составляют **36% (303,9 тыс. чел.; +1,9 тыс. чел. в сравнении с 2022-м годом)** от общего числа зарегистрированных пользователей (**840,0 тыс. чел.; +8,5 тыс. чел. в сравнении с 2022-м годом**), обслуженных в стенах муниципальных общедоступных библиотек Саратовской области за отчетный период. **Молодежь** – учащиеся и студенты, работающие (**в возрасте 15-30 лет**) – **20% (167,9 тыс. чел.; -4,7 тыс. чел. в сравнении с 2022-м годом)** от общего числа зарегистрированных пользователей муниципальных библиотек. Пользователи **старше 30 лет** составляют соответственно **44%**.

год	всего зарегистр. в стационаре	дети до 14 лет		молодежь до 30 лет		старше 30 лет	
		тыс. чел.	%	тыс. чел.	%	тыс. чел.	%
2021	815,1 тыс.	296,3 тыс.	36%	166,3 тыс.	20%	352,5 тыс.	44%
2022	831,5 тыс.	302,0 тыс.	36%	172,6 тыс.	21%	356,9 тыс.	43%
2023	840,0 тыс.	303,9 тыс.	36%	167,9 тыс.	20%	368,2 тыс.	44%

В среднем возрастной состав читательской аудитории общедоступных библиотек муниципальных районов в динамике последних трёх лет практически не изменился.

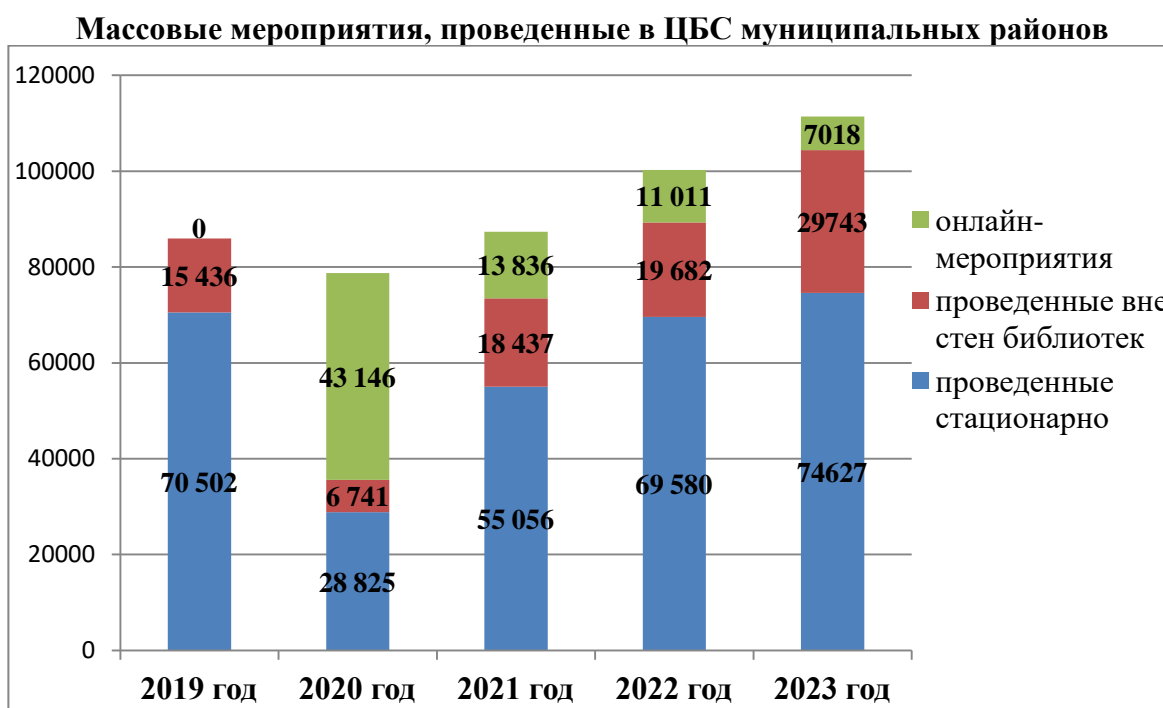
8.4. Культурно-просветительская деятельность

Культурно-просветительская деятельность муниципальных библиотек области ведется в рамках реализации государственных и региональных программ и проектной деятельности. Она осуществляется в тесном взаимодействии с учреждениями образования, культуры, здравоохранения, организациями социальной защиты населения, общественными организациями и т.д.

В 2023 г. общедоступными библиотеками Саратовской области было организовано и проведено **104370** массовых мероприятий (+4097 по сравнению с 2022 годом). Из них для детей – **41528** (+1817 по сравнению с 2022 годом); для молодежи – **12394** (+1830 по сравнению с 2022 годом).



Количество мероприятий, проведенных стационарно – **74627** (+5047 по сравнению с 2022 годом); вне стен библиотек **29743** (+10061 по сравнению с 2022 годом). Количество онлайн-мероприятий в 2023 году составило **7018** (-3993 по сравнению с 2022 годом).



В динамике последних трёх лет и в сравнении с допандемийным периодом видно, что в целом библиотеки не только достигли показателей 2019 года, но за отчетный период превысили его. Стабильно сокращается доля онлайн-мероприятий, что обосновано: возросла значимость традиционных библиотечных встреч и событий. **Число посещений массовых мероприятий общедоступных библиотек области в 2023 году в стационарных условиях значительно увеличилось и составило 2213,1 тысячи чел. (+547,4 тысячи человек).**

9. Краеведческая деятельность библиотек

9.1. Реализация краеведческих проектов, в том числе корпоративных

Большинство программ краеведческого направления являются долгосрочными. Показательным в этом плане является долгосрочный проект «Открытая книга Победы» Ртищевского центральной районной библиотеки и Ртищевского краеведческого музея, проект «Книгу области листая» ЦГБ г. Саратова и Государственного архива Саратовской области, цикл краеведческих просветительских встреч «Имена и события в исторической летописи города» МЦБ Балаковского района, проходивших в Музее трудовой славы БалАЭС. В Центральной модельной библиотеке Петровского района продолжилась реализация проекта «Имя в истории Петровска».

В отчетном году библиотеки работали также в рамках локальных краеведческих программ.

Значительная доля историко-краеведческих проектов 2023 г. связана с созданием электронных баз данных, освещающих различные страницы истории районов области. В числе наиболее заметных - проект «Создание ЭБД «Библиотеки Вольского района: история и современность» Центральной библиотеки ЦБС Вольского района. В рамках проекта был объявлен профессиональный конкурс «История моей библиотеки в истории города (села)», на который было представлено свыше 20 работ. В перспективе планируется сбор, обработка и размещение данных в ЭБД обо всех библиотеках, расположенных на территории Вольского района, независимо от того, в чьем ведении они находятся.

Широкую аудиторию привлек онлайн-проект «Люди высокого призвания» МЦБ Балаковского района об известных в крае педагогах и наставниках в разных областях культуры, науки, образования. Все беседы проходили в прямом эфире. Было опубликовано 8 встреч. Посмотрели цикл встреч 10994 человека. С января 2023 г. Центральная библиотека Дергачевского района начала онлайн-проект «Жизнь посвященная детям», где библиотекари рассказывали о жизни и деятельности педагогов-дергачёвцев разных лет. 12 выпусков краеведческого онлайн-хронографа «Ртищево: время, события, люди» по материалам районной газеты «Путь Ленина» было подготовлено в рамках онлайн-проекта «Здесь родины моей начало» Ртищевской МЦБ.

Заслуживают внимания краеведческие чтения. Ежегодно сотрудники МЦБ Балаковского района принимают участие в «Мальцевских краеведческих чтениях», проекте Балаковского филиала РАНХиГС. В библиотеках Лысогорской МЦБ прошли ежегодные XI Вилковские чтения «Я вырос здесь и край мне этот дорог». В Петровском районе состоялись ежегодные Международные Мартыновские чтения, на которых сотрудник Центральной модельной библиотеки представила литературное исследование «Петровский след в творчестве Л.Н. Толстого» и рассказала об истории создания рассказа писателя «За что?». Библиотекари Студеновской и Каменской библиотек Турковского района приняли участие в XII Краеведческих чтениях «Наследие земли Турковской».

Краеведческую деятельность общедоступных библиотек Саратовской области отличает системность и использование проектного метода. В 2023 г. библиотечные специалисты успешно работали над реализацией региональных и муниципальных

проектов. Отличительная особенность многих из них – долгосрочность. Проекты были реализованы в интернет-пространстве и в традиционных формах библиотечной деятельности.

9.2. Формирование краеведческих баз данных и электронных библиотек

Продолжилась работа муниципальных библиотек по наполнению краеведческих баз данных. Отслеживается стабильная положительная динамика увеличения библиографических записей в программе «ИРБИС» электронных краеведческих каталогов библиотек Аркадакского, Балаковского, Вольского, Лысогорского, Питерского районов, ЦБС г. Саратова. В отдельных библиотеках продолжается работа по ретроконверсии карточных картотек в электронную форму.

Библиотеки области продолжают работу по оцифровке краеведческого материала, собранного в процессе многолетней поисковой деятельности на бумажных носителях в тематические папки и альбомы, для создания электронных коллекций, ведут работу по оцифровке и созданию баз данных на цифровые копии опубликованных документов, создают цифровые коллекции районной периодики.

Активно в этом направлении работает МЦБ Балаковского района. Общий объем цифровой библиотеки, хранящейся на сервере библиотеки составляет 10029 экземпляров, число документов в открытом доступе – 4627. Фонд оцифрованных периодических изданий пополнился копиями местной газеты «Огни коммунизма» за 1963-1964 гг. (364 номера), «Социалистический труд» за 1961-1962 гг. (490 номеров).

Во всех библиотеках библиотечной системы Лысогорского района доступен электронный вариант районной газеты «Призыв». На основе ее материалов в библиотеке ведутся краеведческие папки-досье.

В ЦБС г. Саратова продолжается работа по созданию Электронной коллекции книг саратовских авторов, литературно-краеведческого ресурса «Литературная карта Саратова», базы данных «Электронные документы», полнотекстовой электронной базы данных по краеведению «Саратов», которая содержит 10867 электронных документов.

Пополнялась новыми материалами электронная БД «Духовницкое: вчера и сегодня в фотографиях» (Духовницкая МЦБ), «Балашов: вчера, сегодня, завтра», «Наш край» (Балашовская ГЦБ), постоянным спросом пользуются: полнотекстовая база данных «Наши земляки – Герои Советского Союза» и БД «Святитель Лука» (Романовская центральная библиотека).

В рамках программы «Библиотека №22 - центр муниципальной и краеведческой информации» библиотечный филиал ЦБС г. Саратова формирует фактографические базы «Наш город», «Заводской район МО «Город Саратов», коллекцию фото и видеоматериалов о городе Саратове.

Многие библиотеки не имеют собственных электронных баз данных, однако в каждой библиотеке по-прежнему ведутся альбомы, папки, картотеки, содержащие сведения краеведческого характера. Создаются краеведческие сайты и разделы «Краеведение» на порталах муниципальных библиотек.

Краткие выводы по разделу.

Перспективные направления развития краеведческой деятельности в регионе

Главные задачи библиотечного краеведения – обеспечение доступности информационных ресурсов по краеведению и распространение краеведческих знаний среди населения – муниципальными библиотеками решаются успешно.

Подводя итоги 2023 г., необходимо подчеркнуть комплексный подход в реализации краеведческой деятельности, что находит отражение в различных проектах и программах. В работе по продвижению краеведческих знаний библиотеки активно сотрудничают с местными органами власти, архивами, образовательными учреждениями, музеями, клубами, местными авторами и краеведами.

Активнее используются онлайн-формы обслуживания. Самыми популярными стали онлайн-марафоны, подкасты, прямые эфиры, сетевые акции, виртуальные экскурсии и др. Библиотеки продемонстрировали готовность мобильно реагировать на изменяющиеся условия и применять актуальные дистанционные формы работы с читателями и партнерами. Эффективно используются социальные сети как площадки для продвижения краеведческой информации и литературы.

Необходимо отметить ряд нерешенных проблем в краеведческой деятельности муниципальных библиотек: незначительное количество создаваемых хороших библиографических указателей, проблемы с формированием краеведческого фонда, связанные в первую очередь с недостаточным финансированием, отсутствие технических средств, необходимых для создания полнотекстовых краеведческих ресурсов.

10. Организационно-методическая деятельность

10.1. Оценка состояния региональной и муниципальной нормативно-правовой базы библиотечной деятельности

В регионе разработан проект Стратегии развития библиотечного дела в Саратовской области до 2030 года, предусматривающий, в том числе, и научное и методическое обеспечение деятельности государственных, муниципальных библиотек и библиотек других ведомств.

Региональный стандарт общедоступных/модельных библиотек и методика проведения сертификации муниципальных библиотек на данный момент не разработаны.

10.2. Методическое сопровождение деятельности муниципальных библиотек со стороны ведущих библиотек муниципальных образований

Согласно Федеральному закону от 29.12.1994 г. № 78-ФЗ «О библиотечном деле» Областная универсальная научная библиотека является ведущей универсальной библиотекой со статусом центральной библиотеки региона и осуществляет функции методического центра для муниципальных библиотек.

На уровне муниципальных образований организационно-методическое обеспечение деятельности библиотек осуществляют центральные (межпоселенческие) библиотеки библиотечных систем области.

Методическая деятельность отражена в Уставе каждого учреждения, Положениях об отделах, должностных инструкциях.

В муниципальные задания методические мероприятия, как правило, не включены.

10.3. Кадровое обеспечение методической деятельности в разрезе муниципальных образований

В центральных библиотеках **34** муниципальных районов и г.Саратова функционируют отделы, отвечающие за методическую работу, как правило, это методико-библиографические, организационно – методические, отделы методической и инновационной работы.

В 5 библиотечных системах (Духовницкого, Краснокутского, Краснопартизанского, Пугачевского и Романовского районов) методические структурные подразделения отсутствуют, но существует в штатном расписании должность методиста.

В течение года специалистами центральных муниципальных библиотек в целях оказания методической помощи организовано 502 семинарских занятия, 69 смотров-конкурсов по различным направлениям деятельности, подготовлено 897 методических рекомендаций, дано 14 тыс. устных и письменных консультаций, осуществлено свыше 1000 выездов в библиотеки-филиалы.

10.4. Повышение квалификации библиотечных специалистов

Принятие профстандарта «Специалист по библиотечно-информационной деятельности» явилось мощным стимулом для специалистов муниципальных библиотек для повышения квалификации или профессиональной переподготовки в лицензированных учебных центрах страны, федеральных библиотеках.

Число библиотечных работников муниципальных библиотек, повысивших свою квалификацию или прошедших переподготовку, в 2023 году составило **603** человека (+357 по сравнению с 2022 годом), **35,7%** (+21,3%) от основного персонала. Из них 193 человека прошли переподготовку, 410 – повысили квалификацию и получили свидетельства и дипломы установленного образца.

В 11 ЦБС области повысили квалификацию или переобучились более 50% сотрудников. Самая высокая доля обучившихся в библиотечных системах Ртищевского (100%), Питерского (95%) районов, г.Балашова (93%). Отсутствуют сведения по количеству работников, повысивших квалификацию, переобучившихся в ЦБС Балтайского, Красноармейского районов.

10.5. Профессиональные конкурсы

В Саратовской области в 2023 году состоялся двадцать шестой **областной ежегодный конкурс профессионального мастерства «Лучший библиотекарь года»** среди специалистов муниципальных библиотек. Организаторы – Министерство культуры области и ГУК «ОУНБ». Конкурс проводился по 2 номинациям: «Лучший библиотекарь по продвижению детского чтения», «Лучший библиотекарь по гражданско-патриотическому воспитанию молодежи». В нем приняли участие **46** библиотечных работников из **36** библиотечных систем области и г.Шиханы.

Победителями признаны 7 лучших представителей библиотечной профессии. Победители получили также денежное вознаграждение – 100 тыс., 60 тыс. и 30 тыс. рублей.

В областном конкурсе среди работников библиотек на лучшую организацию работы по повышению правовой культуры избирателей, информационно - разъяснительной деятельности, правовому просвещению молодых и будущих избирателей

(организатор - Избирательная комиссия Саратовской области) в 2023 году приняли участие представители 22 библиотек области. 5 ЦБС области стали победителями конкурса.

Стало традицией участие и победы библиотекарей области в многочисленных конкурсах, организованных всевозможными интернет-ресурсами: «Гордость страны» (Базарно-Карабулакский, Марксовский районы), международном конкурсе методических работ «Моя Отчизна» (Аткарский район), VII Всероссийский конкурс «Мы помним! Мы гордимся!» (Энгельсский район).

15 муниципальных библиотек из 8 библиотечных систем области приняли участие во Всероссийском конкурсе библиотечных проектов «Создаем историю вместе» (организатор – ГПИБ). Диплома I степени в номинации «Комплексные коллекции» удостоена Екатериновская МЦБ.

15 библиотек из 10 ЦБС области участвовали во Всероссийском конгрессе «Библиотеки. ПРОдвижение» (организатор МК РФ и РГБ). Побед, к сожалению, не было.

Одним из победителей Всероссийского конкурса библиотечных проектов «Библиотека – территория будущего» (организатор – ИД И.Сафонова и центр детского творчества «Уникум») стала заведующая модельной библиотекой № 9 ЦБС г.Саратова М.Рогова.

На муниципальном уровне в 2023 году организовано **69** смотров-конкурсов в 33 библиотечных системах области. Основная тематика связана с Годом педагога и наставника, краеведением. Конкурсы проводились на лучший библиотечный проект, лучшую мультимедийную презентацию, лучшую виртуальную выставку, лучший сценарий, лучшее мероприятие.

Краткие выводы по разделу

Методическая деятельность государственных и муниципальных библиотек региона продолжала развиваться.

В большинстве библиотечных систем в структуре сохранены отделы, занимающиеся организацией методического сопровождения деятельности библиотек-филиалов.

В структуре методической деятельности доминировали мониторинг и аналитика, методическое консультирование, повышение уровня профессиональных компетенций библиотекарей.

Около 36% библиотекарей повысили квалификацию или прошли переподготовку в специализированных учебных центрах.

Приоритетными задачами на ближайшее будущее является совершенствование региональной и муниципальной нормативно-правовой базы библиотечной деятельности, в том числе касающейся деятельности модельных библиотек нового поколения.

11. Библиотечные кадры

11.1. Изменения в кадровой ситуации

В 2023 году продолжился процесс сокращения численности персонала муниципальных библиотек. Количество работников уменьшилось на **24** человека, в том числе по основному персоналу - на **20** библиотекарей.

11.2. Общая характеристика персонала муниципальных библиотек

По состоянию на 01.01.2024 года штат муниципальных библиотек и библиотеки г.Шиханы составил **1800,95** единиц (+46 по сравнению с 2022 годом), количество работников – **1858** (-24), из них, основной персонал – **1691** (-20) человек.

Сокращение штатной численности работников библиотек прошло в 9 ЦБС и библиотеке г.Шиханы на 29,5 единиц. Самое значительное сокращение в Лысогорском районе – 16 единиц. Увеличился штат в 4 ЦБС на 75,5 единиц, из них в г.Саратове – на 74,75 единиц.

Работники муниципальных библиотек

	2021	2022	2023	+/- 2022 - 2023	+/- 2021 - 2023
Штат (ед.)	1834,25	1754,95	1800,95	+46	-33,3
Работники (чел.)	1915	1882	1858	-24	-57
в т.ч. основной персонал	1728	1711	1691	-20	-37

За 3 года, штат муниципальных библиотек сократился на 33,3 единицы, число работающих уменьшилось на 57 человек. Численность основного персонала снизилась на 37 единиц.

В Саратовской области сохраняется высокий процент библиотечных специалистов, работающих на неполную ставку. В отчетном году в муниципальных библиотеках области 649 (38,4%) библиотекарей работали по сокращенному графику, из них на 0,75 ставки – 239 работников (14,2%), на 0,5 ставки – 325 (19,2%), на 0,25 ставки – 85 человек (5,0%).

По сравнению с 2022 годом доля сотрудников с неполной занятостью увеличилась на 3,4%, за период трех лет рост составил 5,3%.

Анализ состава кадров по возрасту свидетельствует об усилении тенденции старения библиотечных коллективов. (Приложение 16).

По-прежнему, самой многочисленной является группа от 30 до 55 лет – 1035 человек (61,2%), на втором месте – от 55 лет и старше – 597 человек (35,3%), на третьем, самая малочисленная, группа до 30 лет – 59 человек (3,5%).

По сравнению с 2022 годом количество библиотекарей до 30 лет уменьшилось на 10 человек, от 30 до 55 лет – уменьшилось на 56 работников. Число специалистов от 55 лет увеличилось на 46 человек.

Возрастной состав специалистов муниципальных библиотек (человек)

	2021	% от основно- го пер- сонала	2022	% от основно- го пер- сонала	2023	% от основно- го пер- сонала	+/- 2022 - 2023		+/- 2021 - 2023	
							ед.	%	ед.	%
до 30 лет	64	3,7	69	4	59	3,5	-10	-0,2	-5	-0,2
от 30 до 55 лет	1123	65,0	1091	63,8	1035	61,2	-56	-3,8	-88	-3,8
от 55 лет	541	31,3	551	32,2	597	35,3	+46	+4,0	+56	+3,5

В динамике трех лет прирост показывает только группа библиотекарей от 55 лет и старше (+3,5%). Снижение дают категория молодежи до 30 лет – 0,2% и специалистов от 30 до 55 лет – 3,8%.

В отчетном году в 12 (+2 по сравнению с 2022 годом) библиотечных системах и г.Шиханы отсутствовали работники до 30 лет (Александрово-Гайский, Аркадакский, Балтайский, Воскресенский, Екатериновский, Краснопартизанский, Новобураский, Ровенский, Романовский, Советский, Хвалынский районы, г.Балашов, г.Шиханы).

Всего в 3 библиотечных системах доля молодежи до 30 лет составляет 10% и выше (Базарно-Карабулакский – 10,4%, Духовницкий – 10%, Ивanteeвский – 11,5% районы).

Доля библиотечных специалистов от 55 лет в 26 (+3 по сравнению с 2022 годом) библиотечных системах и г.Шиханы находится на уровне 30% и выше. В библиотеках г.Саратова, г.Балашова, г.Шиханы этот показатель составляет 50%.

По стажу в муниципальных библиотеках области преобладает категория работающих более 10 лет – 1043 человека (61,7%), затем от 3 до 10 лет – 360 человек (21,3%), до 3 лет - 288 человек (17%).

Образовательный уровень библиотекарей области остается высоким, **97,6%** имеют высшее и среднее профессиональное образование (+0,6 по сравнению с 2022 годом, +0,9% по сравнению с 2021 годом) (Приложение 15). Это выше, чем в среднем по РФ на 2,1% и по ПФО на 0,9%.

Общее количество специалистов с библиотечным образованием (высшим и средним профессиональным) в отчетном году снизилось и составило **47,8%** (-1,0% по сравнению с 2022 годом), из них с высшим образованием – **15,6%** (+0,1% по сравнению с 2022 годом), средним профессиональным – **32,2%** (-1,1% по сравнению с 2022 годом). В 18 библиотечных системах и г.Шиханы этот показатель выше средне-областного. Самый высокий процент специалистов с библиотечным образованием в Ершовском (88,3%), Дергачевском (87,1%), Новоузенском (90,6%), Новобураском (84,6%), Энгельском (82,3%) районах.

Образовательный уровень основного персонала (человек)

	2021		2022		2023		+/- 2022 - 2023		+/- 2021 - 2023	
	чел.	%	чел.	%	чел.	%	чел.	%	чел.	%
высшее	764	44,2	776	45,3	783	46,3	+7	+1	+19	+2,1
в т.ч. библиотечное	251	14,5	265	15,5	264	15,6	-1	+0,1	+13	+1,1
среднее профессиональное	908	52,5	883	51,6	868	51,3	-15	-0,3	-40	-1,2
в т.ч. библиотечное	582	33,7	570	33,3	545	32,2	-25	-1,1	-37	-1,5

В целом за 3 года доля специалистов с библиотечным образованием снизилась на 0,4%. С высшим библиотечным образованием специалистов стало больше на 1,1%. Со средним профессиональным – уменьшилось на 1,2%.

Нагрузка на одного библиотечного специалиста по основным показателям по сравнению с 2022 годом увеличилась и составила: по количеству читателей - **525** (+11) человек, количеству посещений – **5,2** тыс. (+0,6 тыс.), количеству документо-выдач – **10,9** тыс. (+0,2 тыс.).

11.3. Оплата труда

Оплата труда библиотекарей области регулируется региональной отраслевой «Дорожной картой». Среднемесячный размер оплаты труда основного персонала муниципальных библиотек в 2023 году составил **39 841** рубль, что на **7 950** рублей больше, чем в 2022 году. По сравнению с 2022 годом средняя заработная плата выросла на **12768** рублей (Приложение 21).

Задача по доведению заработной платы по библиотекам до 100% от средней по экономике региона не выполнена.

Динамика заработной платы основного персонала (руб.)

2021	2022	2023	+/- 2022-2023	+/-2021-2023
27 073	31 891	39 841	+7 950	+12 768

Краткие выводы

Кадровая ситуация в муниципальных библиотеках области в 2023 году складывалась неоднозначно. Продолжается процесс сокращения количества работников, остается стабильно высоким число библиотекарей, работающих на условиях неполной занятости. Критически мала доля молодых сотрудников в возрасте до 30 лет. Заработная плата остается не высокой и не дотягивает до средней по экономике региона.

Образовательный уровень основного персонала муниципальных библиотек Саратовской области высокий, но доля специалистов со специальным библиотечным образованием падает.

12. Материально-технические ресурсы библиотек

12.1. Общая характеристика зданий муниципальных библиотек

Все муниципальные библиотеки области обеспечены отдельными помещениями. В отдельно стоящих зданиях располагаются **106** библиотек (11,7% от сети), **524** – в зданиях Домов культуры (57,9% от сети), **275** – в жилых домах, школах, администрациях и т.д. (30,4% от сети).

Из **905** муниципальных библиотек по форме пользования **440** библиотек находятся в оперативном управлении (48,6% от сети), **133** – используются по договору аренды (14,7% от сети), **332** – на прочих условиях (36,7%).

Общая площадь помещений составляет 104,1 тыс. кв.м, из них - площадь для размещения фондов – 26,8 тыс. кв.м, для обслуживания читателей – 70,0 тыс. кв.м.

В среднем площадь помещений одной муниципальной библиотеки составляет 115,0 кв.м, из них для размещения фондов – 29,6 кв.м, для обслуживания читателей – 77,3 кв.м.

Согласно статистической отчетности по форме 6-НК, зданий и помещений библиотек, находящихся в аварийном состоянии или требующих капитального ремонта, в Саратовской области нет.

В значительной степени это связано со сложностями при получении официальных документов о признании помещения аварийным или нуждающимся в капитальном ремонте.

289 библиотек приспособлены для лиц с нарушением опорно-двигательного аппарата (31,9% от сети муниципальных библиотек): оборудованы пандусами, кнопками вызова, расширены входные группы. 104 библиотеки доступны для инвалидов по зрению и 46 библиотек – по слуху.

подавляющая часть зданий, в которых расположены библиотеки, построены в 70-80 годы XX века и нуждаются в ремонте.

Состояние материально-технической базы муниципальных библиотек не отвечает современным требованиям. Из 905 библиотек 121 (13,4%) работают в неудовлетворительных условиях: 14 (1,5%) – в неотапливаемых помещениях, 31 (3,4%) с низким температурным режимом, 53 (5,9%) – в тесных помещениях, 23 (2,5%) – требуют ремонта (Приложение 14).

По-прежнему проблемной остается ситуация в Новобураском, Ершовском, Базарно-Карабулакском, Калининском, Питерском, Энгельсском районах, где значительная часть библиотек требует улучшения материально-технической базы.

12.2. Обеспечение безопасности библиотек и библиотечных фондов

В 2023 году внимание уделялось вопросам обеспечения безопасности муниципальных библиотек. Охранной системой (кнопка вызова, видеонаблюдение) обеспечены **60** библиотек или **6,6%** от сети; противопожарной – **629** библиотек или **69,5%** от сети.

Стопроцентная оснащенность библиотек противопожарной сигнализацией наблюдается в 15 ЦБС области: Аркадакского, Дергачевского, Духовницкого, Новобураского, Новоузенского, Краснокутского, Перелюбского, Пугачевского, Романовского, Самойловского, Советского, Энгельсского районов, г.Балаково, г.Балашова, г.Саратова.

Крайне низкая оснащенность противопожарной сигнализацией (по 1-2 библиотеке) в 8 библиотечных системах: Базарно-Карабулакского, Балаковского, Балтайского, Воскресенского, Калининского, Красноармейского, Краснопартизанского, Озинского, Хвалынского районов. Отсутствует таковая в 2 ЦБС: Питерского, Татищевского районов, а также в г.Шиханы.

В 2023 году стихийных бедствий, повлиявших на деятельность библиотек, в нашей области не было.

12.3. Модернизация библиотечных зданий, организация внутреннего пространства, создание условий для безбарьерного общения

Проблема модернизации зданий и помещений актуальна для подавляющего большинства муниципальных библиотек региона.

В 2023 году произошли определенные позитивные сдвиги в решении данной проблемы.

В области открылась еще одна модельная библиотека нового поколения в рамках национального проекта «Культура» в г.Саратове. Из федерального бюджета на модернизацию библиотеки поступило 5 млн. рублей, из муниципального – 6,7 млн. рублей.

Всего в Саратовской области открыто 20 модельных библиотек нового поколения, 17 из них – в рамках нацпроекта «Культура».

В результате модернизации, реализации дизайн-проектов созданы современные, уютные, комфортные пространства для творческой самореализации, учебы, интеллектуального досуга и отдыха посетителей этих библиотек. Зонирование пространств, оснащение современной техникой и оборудованием, функциональной мебелью позволило создать оптимальные условия для различных возрастных групп пользователей, занятий по интересам. Во всех библиотеках созданы условия для безбарьерного общения пользователей

Также за отчетный год в области отремонтировано **10** муниципальных библиотек, находящихся в зданиях сельских Домов культуры в Балашовском, Вольском, Екатериновском, Красноармейском, Краснокутском, Марксовском, Ровенском, Романовском районах. Преобразилось внутреннее пространство этих библиотек, приобретена новая современная мебель. В первую очередь это связано с реализацией национального проекта «Культура», проекта «Культура малой Родины» партии «Единая Россия», муниципальных программ развития культуры.

К сожалению, отсутствие должного финансирования не позволяет решить все задачи по модернизации муниципальных библиотек области.

12.4. Характеристика финансового обеспечения материально-технической базы

Уровень финансирования определяет состояние материально-технической базы библиотек.

В 2023 году финансовое обеспечение МТБ более, чем в 3 раза снизилось (-17220,8 тыс. рублей) по сравнению с 2022 годом и составило **7 806,8** тыс. рублей. На приобретение оборудования расходы составили **6 878,2** тыс. рублей (-10 576,4 тыс. по сравнению с 2022 г.), на ремонт и реконструкцию – **928,6** тыс. (-6644,4 тыс.). Сказалось снижение поступлений в 2023 году федеральных трансфертов на модернизацию библиотек в рамках нацпроекта «Культура» (на 1 библиотеку вместо 4-х в 2022 году).

В динамике за период 2021-2023 годов общий объем расходов на материально-техническую базу также снизился (**-4132,1** тыс. рублей). На **4629,7** тыс. рублей уменьшились расходы на приобретение оборудования. Финансирование на ремонт и реконструкцию библиотек стало больше на **497,6** тыс. рублей.

Динамика финансирования МТБ

	2021	2022	2023	+/- 2022-2023	+/- 2021-2023
Ремонт и реконструкция(тыс.рублей)	431,0	7 573,0	928,6	-6 644,4	+497,6
Приобретение оборудования(тыс.рублей)	11 507,9	17 454,6	6 878,2	-10 576,4	-4 629,7
ИТОГО	11 938,9	25 027,6	7 806,8	-17 220,8	-4 132,1

Краткие выводы

Состояние материально-технической базы муниципальных библиотек по-прежнему вызывает серьезную озабоченность. Динамика финансирования МТБ по сравнению с 2022 годом и за трехлетний период – отрицательная.

Ремонт и модернизация затронула незначительное количество библиотек и осуществляется преимущественно за счет федерального бюджета.

Свыше 14% библиотек функционирует в условиях, далеких от оптимальных: неотапливаемых и холодных, тесных, требующих ремонта помещений. Недостаточно оперативно решаются вопросы создания безбарьерной среды для людей с ограниченными возможностями. Крайне слабо оснащены библиотеки, прежде всего сельские, компьютерным, мультимедийным оборудованием, оргтехникой.

Более, чем в 80% муниципальных библиотек требуется замена библиотечной мебели, обновление внутреннего пространства.

Требованиям Модельного стандарта деятельности общедоступной библиотеки соответствуют материально-технические условия всего 2,2% муниципальных библиотек.

13. Основные итоги года

Завершившийся 2023 год можно считать успешным для библиотек нашего региона. Значительно выросли основные статистические показатели деятельности. Больше стало читателей в библиотеках, выросла документовыдача, число посещений и обращений. Успешно выполнен показатель «дорожной карты» на увеличение числа посещений по Указу Президента РФ от 21.07.2020 №474 «О национальных целях развития Российской Федерации на период до 2030 года». Хорошими темпами создаются электронные каталоги муниципальных библиотек.

Продолжается модернизация библиотек. Открылась еще одна модельная библиотека нового поколения в рамках федерального проекта «Культурная среда» национального проекта «Культура», одна библиотека победила в конкурсе на 2024 год.

Успешным 2023 год был в плане проектной деятельности. Пять библиотек области получили грантовую поддержку Фонда президентских грантов, Президентского фонда культурных инициатив, Росмолодежи.

Активизировалась деятельность библиотек в рамках федеральных проектов «Пушкинская карта», «Гений места».

Однако, существующие сложности финансового характера не позволили решить ряд важнейших проблем, негативным образом влияющих на деятельность библиотек области.

По-прежнему низким остается уровень комплектования фондов новыми изданиями несмотря на субсидии из федерального и регионального бюджетов.

Снижается уровень обеспеченности большинства библиотек области периодическими изданиями.

Большая часть библиотек не имеет финансовой возможности подписаться на доступ к удаленным электронным библиотекам.

По-прежнему наблюдается значительное отставание Саратовской области от среднероссийского показателя по доле библиотек, имеющих доступ в Интернет.

Не редки случаи отключения муниципальных библиотек от сети Интернет из-за отсутствия финансирования на оплату услуг связи. Низкая скорость Интернета не позволяет большинству библиотек подключиться к Национальной электронной библиотеке.

Большой проблемой по-прежнему является состояние материально-технической базы, оснащённость библиотек современной техникой и оборудованием, транспортом.

Требованиям Модельного стандарта деятельности общедоступной библиотеки соответствуют материально-технические условия всего **2,2%** библиотек области.

В наступившем 2024 году библиотекам области и их учредителям предстоит более активно поработать над решением выше обозначенных проблем.

Приоритетными задачами развития библиотечного дела в Саратовской области на 2024 год являются: участие в реализации национального проекта «Культура», Стратегии развития библиотечного дела в РФ на период до 2030 года, дальнейшая модернизация библиотек, приведение их в соответствие Модельному стандарту деятельности общедоступной библиотеки, превращение библиотек в современные многофункциональные культурные пространства с доступом в Интернет, активное внедрение современных информационных технологий, пополнение информационных ресурсов на электронных носителях, повышение доступности информации, подключение к Национальной электронной библиотеке всех библиотек, имеющих доступ к сети Интернет, повышение качества предоставления услуг населению, обеспечение устойчивой положительной динамики основных показателей деятельности.

В соответствии с указом Президента РФ № 474 «О национальных целях развития Российской Федерации на период до 2030 года» библиотеки региона должны в 2024 году довести число посещений культурных мероприятий до показателя 1,4 от уровня 2019 года.

Указом Президента РФ 2023 год объявлен Годом семьи. Задачей библиотек являются реализация комплекса мероприятий, направленных на сохранение традиционных семейных ценностей, популяризацию государственной политики в сфере защиты семьи.

Первостепенное внимание предстоит уделить гражданско-патриотическому воспитанию детей и молодежи, которое приобретает особую актуальность в современных условиях.

Годовая

СВОД ГОДОВЫХ СВЕДЕНИЙ
 ОБ ОБЩЕДОСТУПНЫХ (ПУБЛИЧНЫХ) БИБЛИОТЕКАХ
 СИСТЕМЫ МИНКУЛЬТУРЫ РОССИИ

за 2023 г.

Представляют:	Сроки представления:
Министерство культуры Российской Федерации формирует сводный отчет, составленный на основе форм 6-НК, предоставленных - ##### #####	15 февраля

Наименование отчитывающейся организации: Министерство культуры Саратовской области
 Почтовый адрес: 410042, Саратовская обл., город Саратов, улица Московская, дом 72

Тип библиотеки	Код	Итого числ. в фондах	из них: ЦДК	и другие библиотечные объекты	Объекты культурного наследия		Данные по помещениям, доступные для жд с нарушениями				Площади по форм. пользования				в библиотеке в оперативном управлении (из стр.8) имеют планировку		используемых библиотек		Площадные места для пользователей				Автоматизированные технологии				Специализированное оборудование для инвалидов	Транспортные средства	из них: специализированные транспортные средства (из графы 23)	Целевые средства и материальную культуру
					Федеральный значимости	регионального значения	общая	своя	используемая	в оперативном управлении	по договору аренды	прочие	требуется капитальный ремонт	капитальное	иное	из них: (из стр.14) компьютеризированные	из них: с возможностью выхода в Интернет (из стр.15)	обработка документов и учета выдачи	применение в учете выдачи	организация и учет доступа	учет документов библиотечного фонда	для фондов	для инвалидов	транспортные средства	из них: специализированные транспортные средства					
А	0	1	2	3	4	5	6	7	8	9	10	11	12	13	14	15	16	17	18	19	20	21	22	23	24	25				
Муниципальные общедоступные библиотеки, всего	01	902	48	0	1	104	49	219	483	113	332	0	0	293	869	630	549	134	3	0	0	3	38	0	0	100				
из них: детские	02	76	0	0	0	15	2	35	19	4	9	0	0	14	70	47	42	4	0	0	0	0	0	0	0	25				
из общего числа (стр.01) - в сельской местности	03	736	X	0	0	69	39	204	389	128	324	0	0	279	807	483	412	39	1	0	0	2	38	0	0	97				
из них: детские	04	69	X	0	0	4	1	11	9	0	0	0	0	10	53	33	3	0	0	0	0	0	0	0	0	21				
Государственные центральные библиотеки субъектов РФ, всего (сумма строк 06, 07, 08, 09, 10) в том числе:	05	X	0	0	0	0	0	0	0	0	0	0	0	0	0	0	0	0	0	0	0	0	0	0	0	0				
универсальные научные (публичные)	06	X	0	0	0	0	0	0	0	0	0	0	0	0	0	0	0	0	0	0	0	0	0	0	0	0				
универсальные научные (публичные)	07	X	0	0	0	0	0	0	0	0	0	0	0	0	0	0	0	0	0	0	0	0	0	0	0	0				
библиотеки для детей и юношества (молодежи)	08	X	0	0	0	0	0	0	0	0	0	0	0	0	0	0	0	0	0	0	0	0	0	0	0	0				
библиотеки для слепых	09	X	0	0	0	0	0	0	0	0	0	0	0	0	0	0	0	0	0	0	0	0	0	0	0	0				
ИТОГО по муниципальным библиотекам и государственным центральным библиотекам субъектов РФ (сумма строк 01 + 05)	11	902	48	0	1	107	49	220	483	113	332	0	0	293	869	630	552	134	3	0	0	3	38	0	0	100				
в том числе (справа из стр.11)																														
Структурные подразделения учреждений, осуществляющие библиотечную деятельность	12	X	0	0	0	0	0	0	0	0	0	0	0	0	0	0	0	0	0	0	0	0	0	0	0	0				

* - в графе 1 строки 12 прописывается число учреждений, осуществляющие библиотечную деятельность

Тип библиотеки	Код	Площадь помещений, кв.м (с точностью 0,1)						техническое состояние помещений (площадь), находящихся в оперативном управлении (из стр.29)	число пунктов вне стационарного обслуживания пользователей библиотек, единиц	Число площадочных мест для пользователей, тыс.ед.			Число транспортных средств		
		всего	для хранения фондов (из стр.26)	для обслуживания пользователей (из стр.26)	из общей площади помещений (из стр.26), площадь	находится в оперативном управлении	используется по договору аренды			прочие	требуют капитального ремонта	аварийные	всего	из них: компьютеризированные	из них: с возможностью выхода в Интернет (из стр.36)
А	0	26	27	28	29	30	31	32	33	34	35	36	37	38	39
Муниципальные общедоступные библиотеки, всего	01	104144,4	28772,4	8042,9	54118,2	1004,1	26982,0	0,0	0,0	711	11,678	0,868	0,164	3	0
из них: детские	02	13240,3	2482,4	1097,9	1426,1	12,2	4235,4	0,0	0,0	49	1,937	0,118	0,107	0	0
из общего числа (стр.01) - в сельской местности	03	57429,7	13042,8	4312,3	25725,0	8024,6	23698,1	0,0	0,0	444	6,900	0,519	0,437	0	0
из них: детские	04	1416,4	244,2	110,4	1212,2	0,0	204,2	0,0	0,0	8	0,220	0,016	0,016	0	0
Государственные центральные библиотеки субъектов РФ, всего (сумма строк 06, 07, 08, 09, 10) в том числе:	05	9500,4	2499,8	4268,6	7908,6	1439,6	152,2	0,0	0,0	69	0,601	0,057	0,051	8	3
универсальные научные (публичные)	06	6008,0	1806,0	1470,0	5573,0	435,0	0,0	0,0	0	0,163	0,022	0,016	3	2	
универсальные научные (публичные)	07	1754,5	213,8	1540,7	1402,1	299,2	152,2	0,0	0,0	15	0,210	0,020	0,020	3	2
юношеские (молодежные)	08	0,0	0,0	0,0	0,0	0,0	0,0	0,0	0,0	0	0,000	0,000	0,000	0	0
библиотеки для детей и юношества (молодежи)	09	0,0	0,0	0,0	0,0	0,0	0,0	0,0	0,0	0	0,000	0,000	0,000	0	0
библиотеки для слепых	10	1737,9	480,0	1257,9	933,5	804,4	0,0	0,0	0,0	54	0,228	0,015	0,015	3	0
ИТОГО по муниципальным библиотекам и государственным центральным библиотекам субъектов РФ (сумма строк 01 + 05)	11	113644,8	29272,2	74313,9	75027,0	11473,6	27144,2	0,0	0,0	780	12,279	0,925	0,815	11	3
в том числе (справа из стр.11)															
Структурные подразделения учреждений, осуществляющие библиотечную деятельность	12	160,0	37,0	123,0	160,0	0,0	0,0	0,0	0,0	0	0,022	0,001	0,001	0	0

ПЕРСОНАЛ БИБЛИОТЕКИ																	
Тип библиотеки	Код строки	Штат библиотеки на конец отчетного года, единиц	всего	имеют инвалидность (из графы 181)	Численность работников, человек												
					всего	из них (из графы 183)		из них имеют образование (из графы 183)		в том числе со стажем работы в библиотеках (из графы 183)			в том числе по возрасту (из графы 183)				
						прошли повышение квалификации по библиотечно-информационной деятельности	из них прошли обучение (инструктирование) по вопросам, связанным с предоставлением услуг инвалидам	высшее	среднее профессиональное	от 0 до 3 лет	от 3 до 10 лет	свыше 10 лет	до 30 лет	от 30 до 55 лет	55 лет и старше		
																всего	из них имеют образование (из графы 183)
А																	
Муниципальные общедоступные библиотеки, всего	01	180	181	182	183	184	185	186	187	188	189	190	191	192	193	194	195
из них детские	02	1800,95	1859	42	1491	608	104	288	264	868	545	288	360	1043	39	1033	597
Из общего числа (стр.01) - в сельской местности	03	651,20	819	18	805	296	55	221	67	549	314	164	434	32	510	263	
из них детские	04	25,75	26	1	24	9	3	11	7	13	7	2	5	17	0	16	8
Государственные центральные библиотеки субъектов РФ, всего (сумма строк 06, 07, 08, 09, 10) в том числе:	05	282,00	249	10	131	18	0	100	33	30	26	19	32	80	17	52	62
универсальные научные (публичные)	06	148,00	145	4	67	3	0	51	24	16	7	14	46	5	22	40	
детские	07	83,00	63	2	40	14	0	35	7	5	3	6	11	23	6	20	14
юношеские (молодежные)	08	0,00	0	0	0	0	0	0	0	0	0	0	0	0	0	0	0
библиотеки для детей и юношества (молодежи)	09	0,00	0	0	0	0	0	0	0	0	0	0	0	0	0	0	0
библиотеки для слепых	10	51,00	41	4	24	1	0	14	2	9	5	6	7	11	6	10	8
ИТОГО по муниципальным библиотекам и государственным центральным библиотекам субъектов РФ (сумма строк 01 - 05)	11	2082,95	2107	52	1822	621	104	883	297	898	571	307	392	1123	76	1087	659
в том числе (справочно из стр.11)																	
структурные подразделения учреждений, осуществляющие библиотечно-информационную деятельность	12	1,50	2	1	2	0	0	1	1	1	0	0	0	0	0	1	1

Отчет выгружен из АИС «Статистика»: 08:21 13.02.2024

ПОСТУПЛЕНИЕ И ИСПОЛЬЗОВАНИЕ ФИНАНСОВЫХ СРЕДСТВ, тыс.руб. (с точностью 0,1)																
Тип библиотеки	Код строки	Поступило за год - всего (сумма стр.197, 202,203)	из них (из графы 196)							в том числе						
			бюджетные ассигнования учреждения							финансирование из бюджетов других уровней (из графы 196)	поступления от оказания услуг (выполнения работ) на платной основе и от иной приносящей доход деятельности - всего, (сумма граф 204,205,206)	от основных видов уставной деятельности			от иной, приносящей доход деятельности	из них: (из графы 206) от сдачи имущества в аренду
			всего - (сумма граф 198,199,200, 201)	субсидии на финансовое обеспечение выполнения государственного (муниципального) задания (средств бюджетной сметы)	субсидии, предоставляемые в соответствии с абзацем 2 пункта 1 статьи 78.1 Бюджетного кодекса РФ	субсидии на осуществление капитальных вложений	гранты в форме субсидий	202	203			204	205	206		
А																
Муниципальные общедоступные библиотеки, всего	01	1041602,5	548756,8	508442,1	40314,7	0,0	0,0	482822,0	10023,7	9629,5	48,0	346,2	148,8			
из них детские	02	0,0	0,0	0,0	0,0	0,0	0,0	0,0	0,0	0,0	0,0	0,0	0,0			
Из общего числа (стр.01) - в сельской местности	03	74880,8	33549,2	32430,7	1118,5	0,0	0,0	41115,8	215,8	168,8	8,0	39,0	0,0			
из них детские	04	0,0	0,0	0,0	0,0	0,0	0,0	0,0	0,0	0,0	0,0	0,0	0,0			
Государственные центральные библиотеки субъектов РФ, всего (сумма строк 06, 07, 08, 09, 10) в том числе:	05	175865,4	173415,5	134096,2	39319,3	0,0	0,0	1234,9	1115,0	654,7	100,0	360,3	0,0			
универсальные научные (публичные)	06	102320,0	101302,3	71958,6	29343,7	0,0	0,0	444,8	572,8	203,5	100,0	269,3	0,0			
детские	07	44118,4	43227,2	36490,6	6766,6	0,0	0,0	445,0	446,2	433,2	0,0	13,0	0,0			
юношеские (молодежные)	08	0,0	0,0	0,0	0,0	0,0	0,0	0,0	0,0	0,0	0,0	0,0	0,0			
библиотеки для детей и юношества (молодежи)	09	0,0	0,0	0,0	0,0	0,0	0,0	0,0	0,0	0,0	0,0	0,0	0,0			
библиотеки для слепых	10	29427,0	28886,0	25677,0	3208,0	0,0	0,0	445,0	96,0	18,0	0,0	78,0	0,0			
ИТОГО по муниципальным библиотекам и государственным центральным библиотекам субъектов РФ (сумма строк 01 - 05)	11	1217467,9	722172,3	642538,3	79634,0	0,0	0,0	484156,9	11138,7	10284,2	148,0	706,5	148,8			
в том числе (справочно из стр.11)																
структурные подразделения учреждений, осуществляющие библиотечно-информационную деятельность	12	X	X	X	X	X	X	X	X	X	X	X	X			

Тип библиотеки	Код строки	всего, (из графы 208)	из средств от оказания услуг (выполнения работ) на платной основе и от иной приносящей доход деятельности, (из графы 209)	из них: расходы на оплату труда исполнителям (выполнителям работ) по платной основе и от иной приносящей доход деятельности, (из графы 211)	всего, (из графы 208)	из средств от оказания услуг (выполнения работ) на платной основе и от иной приносящей доход деятельности, (из графы 213)	всего, (из графы 208)	из средств от оказания услуг (выполнения работ) на платной основе и от иной приносящей доход деятельности, (из графы 215)	всего, (из графы 208)	из средств от оказания услуг (выполнения работ) на платной основе и от иной приносящей доход деятельности, (из графы 215)	всего, (из графы 208)	из средств от оказания услуг (выполнения работ) на платной основе и от иной приносящей доход деятельности, (из графы 218)	всего, (из графы 208)	из средств от оказания услуг (выполнения работ) на платной основе и от иной приносящей доход деятельности, (из графы 221)	всего, (из графы 208)	из средств от оказания услуг (выполнения работ) на платной основе и от иной приносящей доход деятельности, (из графы 223)		
																	209	211
А																		
Муниципальные общедоступные библиотеки, всего	01	1042412,5	909282,9	803,6	808453,2	212	876,7	628,0	0,0	6878,2	219	948,9	25029,4	13183,0	312,4	139,4	2456,0	
из них детские	02	0,0	0,0	0,0	0,0	0,0	0,0	0,0	0,0	0,0	0,0	0,0	0,0	0,0	0,0	0,0	0,0	
Из общего числа (стр.01) - в сельской местности	03	74785,4	71832,4	0,0	61157,8	0,0	0,0	0,0	0,0	53,0	0,0	856,8	15,0	36,0	3,4	141,5	0,0	
из них детские	04	0,0	0,0	0,0	0,0	0,0	0,0	0,0	0,0	0,0	0,0	0,0	0,0	0,0	0,0	0,0	0,0	
Государственные центральные библиотеки субъектов РФ, всего (сумма строк 06, 07, 08, 09, 10) в том числе:	05	174883,0	116066,0	0,0	70819,3	0,0	19588,3	0,0	731,8	262,0	52,8	4399,4	1162,1	131,5	41,23	0,0	391,4	
универсальные научные (публичные)	06	101381,1	99115,1	0,0	37099,0	0,0	18493,8	0,0	182,1	0,0	21,2	1916,3	550,6	100,0	911,3	0,0	209,5	
детские	07	44086,9	40708,9	0,0	23577,3	0,0	1094,5	0,0	86,9	0,0	17,4	1347,9	131,5	31,5	477,8	0,0	100,9	
юношеские (молодежные)	08	0,0	0,0	0,0	0,0	0,0	0,0	0,0	0,0	0,0	0,0	0,0	0,0	0,0	0,0	0,0	0,0	
библиотеки для детей и юношества (молодежи)	09	0,0	0,0	0,0	0,0	0,0	0,0	0,0	0,0	0,0	0,0	0,0	0,0	0,0	0,0	0,0	0,0	
библиотеки для слепых	10	29215,0	20242,0	0,0	9549,0	0,0	0,0	0,0	762,0	362,0	14,0	1141,8	80,0	0,0	272,0	0,0	81,0	
ИТОГО по муниципальным библиотекам и государственным центральным библиотекам субъектов РФ (сумма строк 01 - 05)	11	1217305,4	1025348,9	803,6	879274,3	0,0	876,7	20516,9	0,0	7609,2	347,5	999,7	26429,0	14345,1	462,5	402,7	139,4	2847,9
в том числе (справочно из стр.11)																		
структурные подразделения учреждений, осуществляющие библиотечно-информационную деятельность	12	X	X	X	X	X	X	X	X	X	X	X	X	X	X	X	X	X

классификация, ответственное за предоставление статистической информации (лицо, уполномоченное предоставлять статистическую

информацию)

Местоимено Лицевого Ответственного (Ф.И.О.)

Иванов
Иванов

8842201-028
номер контактного телефона

ivanov@rosstat.gov.ru
(e-mail)

И.С. Смирнов
И.С. Смирнов (дата составления документа)

ПРИЛОЖЕНИЕ № 1

Библиотечные учреждения Саратовской области (наименование согласно Уставу)

	Район	Тип учр.	Правовой статус (на 01.01.2024)
1.	Алгайский	БУНТ	МБУК «Централизованная библиотечная система» Александрово-Гайского муниципального района
2.	Аркадакский	БУНТ	МРУК «Аркадакская межпоселенческая центральная библиотека»
3.	Аткарский	БУНТ	МУК «Аткарская межпоселенческая центральная библиотека»
4.	Базарно-Карабул	БУНТ	МБУК «Базарно-Карабулакская межпоселенческая центральная библиотека»
5.	Балаковский	АУ	МАУК «Межпоселенческая центральная библиотека Балаковского муниципального района»
6.	Балашовский	БУНТ	МУК «Балашовская межпоселенческая центральная библиотека»
7.	Балтайский	БУНТ	МБУК «Межпоселенческая централизованная библиотечная система» Балтайского муниципального района
8.	Вольский	БУНТ	МУК «Централизованная библиотечная система» Вольского муниципального района
9.	Воскресенский	БУНТ	МУК «Воскресенская межпоселенческая центральная библиотека»
10.	Дергачевский	БУНТ	МБУК «Дергачевская межпоселенческая центральная библиотека»
11.	Духовницкий	БУНТ	МУК «Межпоселенческая центральная библиотека Управления культуры и кино администрации Духовницкого муниципального района Саратовской области»
12.	Екатериновский	БУНТ	РМУК «Екатериновская межпоселенческая центральная библиотека»
13.	Ершовский	БУНТ	МУК «Межпоселенческая центральная библиотека» Ершовского муниципального района
14.	Ивантеевский	БУНТ	РМУК «Ивантеевская межпоселенческая центральная библиотека»
15.	Калининский	БУНТ	МБУК «Калининская межпоселенческая центральная библиотека им. М.Н. Алексева»
16.	Красноармейский	БУНТ	МБУК «Межпоселенческая центральная библиотека Красноармейского муниципального района Саратовской области»
17.	Краснокутский	БУНТ	РМУК «Краснокутская межпоселенческая центральная библиотека»
18.	Краснопартизанс	КУ	РМУК «Краснопартизанская межпоселенческая центральная библиотека»
19.	Лысогорский	БУНТ	МБУК «Лысогорская межпоселенческая центральная библиотека» Лысогорского муниципального района Саратовской области
20.	Марксовский	БУНТ	МУК «Марксовская межпоселенческая централизованная библиотечная система»
21.	Новобурасский	БУНТ	МУ «Новобурасская межпоселенческая центральная библиотека управления культуры и кино администрации Новобурасского муниципального района Саратовской области»
22.	Новоузенский	БУНТ	МУК «Централизованная библиотечная система» Новоузенского района
23.	Озинский	БУНТ	МБУК «Межпоселенческая централизованная библиотечная система Озинского муниципального района»
24.	Перелюбский	БУНТ	МБУК «Межпоселенческая районная библиотека» Перелюбского муниципального района
25.	Петровский	БУНТ	МУК «Централизованная библиотечная система Петровского муниципального района Саратовской области»
26.	Питерский	БУНТ	МБУК «Питерская межпоселенческая центральная библиотека»
27.	Пугачевский	БУНТ	МБУК «Пугачевская районная межпоселенческая библиотека»
28.	Ровенский	БУНТ	МБУК «Ровенская межпоселенческая центральная библиотека»
29.	Романовский	БУНТ	МУК «Районная централизованная библиотечная система» Романовского муниципального района
30.	Ртищевский	БУНТ	МУК «Ртищевская межпоселенческая центральная библиотека»
31.	Самойловский	БУНТ	МБУК «Центральная библиотека им. А.С.Пушкина» Самойловского муниципального района
32.	Советский	БУНТ	МБУК «Централизованная библиотечная система Советского муниципального района Саратовской области»
33.	Татищевский	БУНТ	МУК «Межпоселенческая районная библиотека Татищевского муниципального района Саратовской области»
34.	Турковский	БУНТ	РМУК «Турковская межпоселенческая центральная библиотека»
35.	Федоровский	БУНТ	МБУК «Централизованная библиотечная система Федоровского района»
36.	Хвалынский	БУНТ	МУК «Хвалынская межпоселенческая центральная библиотека им. С.С. Наровчатова»
37.	Энгельский	БУНТ	МБУ «Централизованная библиотечная система Энгельского муниципального района»
38.	г. Балаково	АУ	МАУК «Балаковская городская центральная библиотека» муниципального образования город Балаково
39.	г. Балашов	БУНТ	МУ «Городская централизованная библиотечная система» Балашовского муниципального района
40.	г. Саратов	БУНТ	МУК «Централизованная библиотечная система города Саратова»

БУНТ – бюджетное учреждение нового типа

АУ – автономное учреждение

КУ – казенное учреждение

ПРИЛОЖЕНИЕ № 2

№ п/п	Район/город	% охвата	Количество биб-к	В сравнении с 2022 г.	В т.ч. детских	Кол-во сельск. б-к	В сравнении с 2022 г.	Число библиотечных пунктов	В сравнении с 2022 г.
1.	Алгейский	48,6	9		1	9		3	=
2.	Аркадакский	66,7	17	-2	1	15	-2	16	=
3.	Аткарский	61,0	28		1	24		9	=
4.	Баз.Карабулакский	69,7	26		1	24		27	+1
5.	Балаковский	7,8	26		-	25		0	-
6.	Балашовский	16,1	35	-1	1	34	-1	12	-2
7.	Балтайский	69,9	10		1	10		6	=
8.	Вольский	35,9	30		1	21		13	-6
9.	Воскресенский	52,1	12		1	12		14	=
10.	Дергачевский	86,3	21		1	19		0	-
11.	Духовницкий	75,3	15		1	12		3	=
12.	Екатериновский	83,2	24		2	22		8	=
13.	Ершовский	91,7	38		1	33		41	=
14.	Ивантеевский	82,0	15		1	15		9	=
15.	Калининский	81,7	27	-1	1	25		25	=
16.	Красноармейский	62,2	31		1	28		10	=
17.	Краснокутский	47,6	24		1	22		14	=
18.	Краснопартизанский	86,8	17		1	15		15	=
19.	Лысогорский	81,8	20		1	18		0	-
20.	Марковский	44,1	36		1	34		5	=
21.	Новобурасский	69,6	16		1	14		7	-1
22.	Новоузенский	51,8	15	-1	1	12	-1	12	-1
23.	Озинский	92,3	16		1	14		44	-1
24.	Перелюбский	72,0	15	-3	1	15	-3	23	-1
25.	Петровский	76,1	28		2	22		23	=
26.	Питерский	54,0	14		1	14		46	-1
27.	Пугачевский	35,6	31		2	23		32	+4
28.	Ровенский	70,9	15	-1	1	13	-1	39	=
29.	Романовский	82,6	14		1	12		2	-2
30.	Ртищевский	55,5	34		1	29		24	=
31.	Самойловский	63,5	21		1	19		20	=
32.	Советский	57,3	13		1	8		76	=
33.	Татищевский	57,3	23		1	21		16	-4
34.	Турковский	77,4	13		1	11		6	=
35.	Федоровский	67,6	21		1	19		7	=
36.	Хвалынский	63,5	17		2	15	+1	13	+9
37.	Энгельсский	21,1	48		9	31		1	=
38.	г.Балаково	16,4	9		4	0		0	-
39.	г.Балашов	43,3	7		2	0		35	=
40.	г.Саратов	23,0	73		16	27		55	-2
41.	г.Шиханы (КДУ)	27,2	1		-	-	-	0	-
ИТОГО по МБ		36,9	905	-9	70	736	-7	711	-7
ОУНБ		6,6	1					-	-
ОБДЮ		2,7	1		1			15	=
ОСБС		0,5	1					54	=
ИТОГО по области		40,7	908	-9	71	736	-7	780	-7

ПРИЛОЖЕНИЕ № 3

Число зарегистрированных пользователей библиотеки

№ п/п	Район/город	Всего зарегистрированных пользователей	в сравнении с 2022 г.	в т.ч. в стационаре	сравнении с 2022 г.	в т.ч. во внестационарных условиях	в сравнении с 2022 г.	в т.ч. удален. пользователей	в сравнении с 2022 г.
1.	Алгайский	7040	+2	6435	-6	285	-1	320	+9
2.	Аркадакский	13000	-400	12545	-327	455	-73	-	-
3.	Аткарский	20722	-177	19718	-704	1004	+527	-	-
4.	Баз.Карабулакский	17833	-1593	15973	-1561	1860	-32	-	-
5.	Балаковский	15707	+1012	11960	-93	100	+1	3647	+1104
6.	Балашовский	16215	+192	16030	+192	185	=	-	-
7.	Балтайский	6962	+14	6909	+11	53	+3	-	-
8.	Вольский	29099	+2945	22723	-1209	566	-70	5810	+4224
9.	Воскресенский	5703	+15	5570	+13	133	+2	-	-
10.	Дергачевский	13854	=	13166	-102	662	+83	26	+19
11.	Духовницкий	7585	+3	7585	+3	-	-	-	-
12.	Екатериновский	13752	-31	13292	-32	460	+1	-	-
13.	Ершовский	29013	=	25042	-56	3971	+56	-	-
14.	Ивантеевский	10230	-39	9571	+114	626	-174	33	+21
15.	Калининский	22235	-87	19873	-87	2359	=	3	=
16.	Красноармейский	25377	+3	24677	+6	700	-3	-	-
17.	Краснокутский	14635	+102	13877	+97	758	+5	-	-
18.	Краснопартизанский	7871	+105	7538	+127	333	-22	-	-
19.	Лысогорский	14268	=	13931	+47	271	-56	66	+9
20.	Марксовский	25553	+392	25074	+293	479	+119	-	-20
21.	Новобурасский	10429	+8	9499	+13	930	-5	-	-
22.	Новоузенский	13818	-522	13642	-466	176	-56	-	-
23.	Озинский	13513	+1	11478	-62	2035	+63	-	-
24.	Перелюбский	8060	-440	6824	-631	1236	+191	-	-
25.	Петровский	27798	+35	26843	+27	955	+8	-	-
26.	Питерский	7912	-6552	6977	-37	736	+4	199	-6559
27.	Пугачевский	19540	+1159	19231	+1112	309	+47	-	-
28.	Ровенский	11694	-430	11154	-289	540	-141	-	-
29.	Романовский	10121	+1	10045	+20	76	-19	-	-
30.	Ртищевский	28137	+7	27609	-4	528	+11	-	-
31.	Самойловский	10279	+35	9555	+40	724	-5	-	-
32.	Советский	16323	+45	12733	-47	3565	+75	25	+17
33.	Татищевский	16010	-179	15022	+164	944	-354	44	+11
34.	Турковский	7466	-192	6725	-191	741	-1	-	-
35.	Федоровский	11346	+2967	10931	+2760	415	+207	-	-
36.	Хвалынский	13300	+103	12657	+41	581	=	62	+62
37.	Энгельсский	64591	-49	64469	-50	122	+1	-	-
38.	г.Балаково	30030	+1783	30030	+1783	-	-	-	-
39.	г.Балашов	33011	+7276	29920	+6347	2570	+408	521	+521
40.	г.Саратов	217001	+350	211824	+1068	5177	-680	-	-38
41.	г.Шиханы (КДУ)	1350	+220	1350	+220	-	-	-	-
ИТОГО по МБ		888383	+8044	840007	+8544	37620	+120	10756	-620
ОУНБ		62044	+12097	19576	+595	32	+10	42436	+11492
ОБДЮ		25142	+1329	16100	+617	4277	-547	4765	+1259
ОСБС		4304	=	3365	+3	594	=	345	-3
ИТОГО по области		979873	21470	879048	+9759	42523	-417	58302	+12128

ПРИЛОЖЕНИЕ 4

Выдано документов в стационарном, во внестационарном и удаленном режимах

№ п/п	Район/город	Всего	в сравнении с 2022 г.	в т.ч. в стационарном режиме	в сравнении с 2022 г.	т.ч. во вне стационарном режиме	в сравнении с 2022 г.	В удаленном режиме	в сравнении с 2022 г.
1.	Алгайский	182235	+48	181546	-221	689	+269	-	-
2.	Аркадакский	310110	-10321	301860	-10303	8250	-18	-	-
3.	Аткарский	428217	-756	417084	-2654	11133	+1898	-	-
4.	Баз.Карабулакский	393151	-22814	372009	-22667	21142	-147	-	-
5.	Балаковский	253924	+3569	221335	+3168	1989	+301	30600	+100
6.	Балашовский	318759	+6824	316065	+6890	2694	-66	-	-
7.	Балтайский	152981	+2668	150867	+2613	2114	+55	-	-
8.	Вольский	453231	-13204	440809	-14472	12422	+1268	-	-
9.	Воскресенский	129678	+9569	122576	+9246	7102	+323	-	-
10.	Дергачевский	299820	-11978	277903	-12444	21917	+466	-	-
11.	Духовницкий	184350	+8714	184350	+8714	0	-	-	-
12.	Екатериновский	298324	+14	288574	-347	6452	-39	3298	+400
13.	Ершовский	646929	=	612217	-1485	34712	+1485	-	-
14.	Ивантеевский	240713	+1880	230582	+149	10131	+1731	-	-
15.	Калининский	507802	-3452	452561	-3452	55241	=	-	-
16.	Красноармейский	629153	+2	620353	+8	8800	-6	-	-
17.	Краснокутский	416116	+49750	393219	+45019	22897	+4731	-	-
18.	Краснопартизанский	178287	+14164	171670	+13125	6617	+1039	-	-
19.	Лысогорский	314706	+14053	311635	+13799	3024	+215	47	+39
20.	Марковский	548448	+11844	508636	+12098	39812	-222	-	-32
21.	Новобураский	244138	+646	229998	+1501	14140	-855	-	-
22.	Новоузенский	365813	-23703	360263	-23247	5550	-456	-	-
23.	Озинский	321245	-564	286052	-422	35193	-142	-	-
24.	Перелюбский	153200	-23	140979	-1337	12221	+1314	-	-
25.	Петровский	603248	+2992	587599	+2986	15649	+6	-	-
26.	Питерский	189961	-1940	178756	-918	11205	-1022	-	-
27.	Пугачевский	454927	+4664	445368	+7786	9559	-3122	-	-
28.	Ровенский	281010	-7093	269847	-8635	11163	+1542	-	-
29.	Романовский	219972	+10	218301	+658	1671	-648	-	-
30.	Ртищевский	573245	+968	568412	+958	4833	+10	-	-
31.	Самойловский	214654	+456	208252	+428	6402	+28	-	-
32.	Советский	363199	+2738	310476	+2073	52723	+665	-	-
33.	Татищевский	368502	+16344	356025	+20019	12371	-3714	106	+39
34.	Турковский	174889	-3776	160322	-5049	14567	+1273	-	-
35.	Федоровский	213983	+22103	203904	+14775	10079	+7328	-	-
36.	Хвалынский	416660	+26650	389704	+32670	26956	-5886	-	-134
37.	Энгельский	1205938	-1956	1199964	-2605	3161	+483	2816	+166
38.	г.Балаково	500500	=	500500	=	0	-	-	-
39.	г.Балашов	535018	+64563	501092	+56231	28100	+3298	5826	+5034
40.	г.Саратов	4128008	+7	4044011	+4557	66081	-3498	17916	-1052
41.	г.Шиханы (КДУ)	25277	+90	25277	+90	0	-	-	-
ИТОГО по МБ		18 440 321	+163750	17760953	+149303	618762	+9887	60606	+4560
ОУНБ		930670	-8954	916074	-11357	11111	-38	3485	+2441
ОБДЮ		433351	+17477	353011	+26660	79567	-9155	773	-28
ОСБС		268511	+44021	219780	+38342	12150	+60	36581	+5619
ИТОГО по области		20 072 853	+216294	19249818	+202948	721590	+754	101445	+12592

ПРИЛОЖЕНИЕ 5

Число посещений, число обращений удаленных пользователей

№ п/п	Район/город	Число посещений						Число обращений	
		всего	в сравнении с 2022г.	в т.ч. в стационар.х условиях	в сравнении с 2022г.	Вне стационара	в сравнении с 2022г.	всего	в сравнении с 2022г.
1.	Алгайский	66184	+4241	60615	+2944	5569	+1297	45927	+5102
2.	Аркадакский	203512	+10554	173074	+12662	30438	-2108	32256	+11476
3.	Аткарский	252163	+37891	211264	+19780	40899	+18111	13067	-16609
4.	Баз.Карабулак.	150703	-7552	129631	-10064	21072	+2512	89787	+21116
5.	Балаковский	94525	-2729	87440	-2911	7085	+182	48920	+20944
6.	Балашовский	160014	+6340	139094	+8999	20920	-2659	62223	-2902
7.	Балтайский	84376	+11551	80968	+10037	3408	+1514	0	-
8.	Вольский	227573	+17181	193840	+9726	33733	+7455	16355	+9735
9.	Воскресенский	86684	+6027	71673	+5536	15011	+491	3594	+414
10.	Дергачевский	145274	=	123568	-9309	21706	+9309	10387	+7043
11.	Духовницкий	75603	+1776	72619	+1816	2984	-40	8041	+4261
12.	Екатериновский	120471	+6	111377	+2	9094	+4	44915	+15905
13.	Ершовский	260720	+9069	220766	+6462	39954	+2607	183266	+67491
14.	Ивантеевский	117917	-966	101809	-1782	16108	+816	19965	+14029
15.	Калининский	326234	+10107	301084	+22091	25150	-11984	21486	+8654
16.	Красноармейск.	282985	+23482	281137	+23589	1848	-107	0	-
17.	Краснокутский	215327	+29314	171621	+24617	43706	+4697	0	-
18.	Краснопартиз.	111487	+9279	84007	+12326	27480	-3047	2514	+221
19.	Лысогорский	187903	+23679	171231	+19771	16672	+3908	46090	-14655
20.	Марксовский	253731	+19872	223819	+14299	29912	+5573	2252	-454
21.	Новобураский	176375	+14698	153767	+11954	22608	+2744	0	-
22.	Новоузенский	157149	+9945	142335	+6368	14814	+3577	27841	-9992
23.	Озинский	145460	-1276	135099	-1866	10361	+590	34123	+18201
24.	Перелюбский	73818	-4791	63643	-3346	10175	-1445	72990	-15497
25.	Петровский	286325	+19966	251883	+18295	34442	+1671	1974	-690
26.	Питерский	60946	-663	51501	+868	9445	-1531	94762	-11825
27.	Пугачевский	171705	+13161	140700	+7169	31005	+5992	18932	+2723
28.	Ровенский	143832	+5703	125581	+2971	18251	+2732	13859	+6426
29.	Романовский	96820	+7815	87318	+6229	9502	+1586	6373	+1107
30.	Ртищевский	227419	+3760	208831	+137	18588	+3623	117640	+13289
31.	Самойловский	125549	+8030	106175	+5760	19374	+2270	1808	-2259
32.	Советский	237088	+3128	193261	+739	43827	+2389	57926	+2129
33.	Татищевский	227270	+47603	216371	+49221	10899	-1618	10125	-4082
34.	Турковский	115585	+18874	96891	+13315	18694	+5559	7307	+4896
35.	Федоровский	106001	+28619	82003	+15149	23998	+13470	1943	-267
36.	Хвалынский	227745	+35247	208201	+28072	19544	+7175	22473	-17209
37.	Энгельсский	480012	+81823	355266	+5092	124746	+76731	459710	+4556
38.	г.Балаково	228791	+762	216241	+762	12550	=	103555	+38950
39.	г.Балашов	286916	+56424	264553	+54252	27036	+2172	27036	+22070
40.	г.Саратов	1796997	+412927	1614354	+288303	182643	+124624	86062	+3961
41.	г.Шиханы (КДУ)	15697	+6303	15697	+6303	0	-	0	-
ИТОГО по МБ		8810886	+977180	7740308	+686338	1075251	+290842	1817484	+208258
ОУНБ		145318	+6020	107683	+4263	37635	+1757	340072	+18055
ОБДЮ		143194	+11254	113229	+5065	29965	+6189	63085	+7575
ОСБС		47653	+5071	43439	+5025	4214	+46	16612	+1765
ИТОГО по области		9147051	+999525	8004659	+700691	1142392	+298834	2237253	+235653

ПРИЛОЖЕНИЕ 6

Достижение показателей числа посещений и обращений «дорожной карты» в 2023 г.
по Указу Президента РФ «О национальных целях развития РФ на период до 2030 года»

№ п/п	Район/город	План посещений и обращений библиотек на 2023 г. (ед.)	Фактический показатель посещений и обращений за 2023 г. по мониторингу №1- Культура (ед.)	Достижение показателей числа посещений и обращ. «дорожной карты» в 2023 г. (%)	План посещений и обращений библиотек на 2024 г. (коэфф. 1.4. к 2019 г.)
1.	Алгайский	112111	112111	100,0	130795
2.	Аркадакский	233168	235768	101,1	272030
3.	Аткарский	265228	265230	100,1	309432
4.	Баз.Карабулакский	211306	240490	113,8	246523
5.	Балаковский	139872	143445	102,6	163184
6.	г.Балаково	327608	332346	101,4	382210
7.	Балашовский	189360	222237	113,5	220920
8.	г.Балашов	286621	313952	109,5	334391
9.	Балтайский	80371	84376	105,0	93766
10.	Вольский	236893	243928	103,0	276375
11.	Воскресенский	88717	90278	101,8	103503
12.	Дергачевский	145274	155661	107,1	169487
13.	Духовницкий	83048	83644	100,7	96890
14.	Екатериновский	165042	165386	100,2	192549
15.	Ершовский	337010	443986	131,7	393179
16.	Ивантеевский	136144	137882	101,3	158834
17.	Калининский	359418	347720	96,7	419321
18.	Красноармейский	282985	282985	100,0	330149
19.	Краснокутский	202735	215327	106,2	236524
20.	Краснопартизанский	114001	114001	100,0	133001
21.	Лысогорский	233993	233993	100,0	272992
22.	Марксовский	254626	255983	100,5	297063
23.	Новобураский	176375	176375	100,0	205771
24.	Новоузенский	189252	184990	97,7	220794
25.	Озинский	176273	179583	101,9	205652
26.	Перелюбский	145196	146808	101,1	169396
27.	Петровский	281948	288299	102,3	328940
28.	Питерский	120318	155708	129,4	140371
29.	Пугачевский	190637	190637	100,0	222410
30.	Ровенский	157416	157691	100,2	183652
31.	Романовский	101887	103193	101,3	118868
32.	Ртищевский	296147	345059	116,5	345505
33.	Самойловский	126004	127357	101,1	147004
34.	Советский	255647	295014	115,4	298255
35.	Татищевский	237395	237395	100,0	276961
36.	Турковский	122892	122892	100,0	143374
37.	Федоровский	109794	107944	98,3	128093
38.	Хвалынский	249592	250218	100,3	291190
39.	Энгельсский	929599	939722	101,1	1084533
40.	г.Саратов	1882986	1883059	100,0	2196817
41.	г.Шиханы (КДУ)	15691	15697	100,0	18306
ИТОГО по МБ		10250580	10628370	103,7	11959010
ОУНБ		471874	485390	102,9	480512
ОБДЮ		198846	206279	103,7	301987
ОСБС		58630	64265	109,3	68401
ИТОГО по области		10979930	11384304	103,7	12809910

ПРИЛОЖЕНИЕ 7

Движение библиотечного фонда (экз.)

№ п/п	Район/город	Всего	В сравнении с 2022 г.	в т.ч. элект. изд.	Поступление (всего)	В сравнении с 2022 г.	Кол. поступл. на 1000 жителей	В т.ч. вновь приобр. документы	% обновл. фонда вновь приоб. док.	Выбытие	В сравнении с 2022 г.	% обновл. фонда
1.	Алгайский	56168	+738	18	1084	-1209	75	1084	2,0	346	-858	2,0
2.	Аркадакск.	216491	-15695	119	2343	-43	120	2343	10,6	8363	-1593	10,6
3.	Аткарский	305498	-8597	227	2789	+209	82	2448	0,8	11386	+4081	0,9
4.	Баз.Карабул	232552	-1968	312	2159	-1221	84	1855	0,8	4127	+1487	0,9
5.	Балаковский	204906	-3017	516	5122	+683	25	5122	2,5	8139	-1432	2,5
6.	Балашовск.	178599	+721	133	4446	+1298	44	2259	1,3	1538	-4095	2,5
7.	Балтайский	85077	+14	85	375	-198	38	375	0,4	361	-1409	0,4
8.	Вольский	385117	+471	421	3405	-751	42	3405	0,9	2934	-2	0,9
9.	Воскресенс.	95917	-1222	94	1520	+97	139	1520	1,6	2742	-2233	1,6
10.	Дергачевск.	173086	+137	99	2757	-9	172	2757	1,6	2620	+818	1,6
11.	Духовницк.	127484	-1280	27	1840	-155	183	232	0,2	3120	-2400	1,4
12.	Екатеринов.	245063	-5307	205	1931	+225	117	1931	0,8	7238	+2800	0,8
13.	Ершовский	326468	+1042	412	3096	+197	98	1081	0,3	2054	+201	1,0
14.	Ивантеевск.	103613	-1354	84	1094	-437	88	1094	1,0	2448	+190	1,0
15.	Калининск.	276528	-828	992	56277	+52788	1939	3266	1,2	4276	-5131	20,3
16.	Красноарм.	242537	-823	107	4313	+851	106	882	0,4	5136	-2939	1,8
17.	Краснокутск	168361	+2113	122	4259	+654	138	568	0,3	2146	-98	2,6
18.	Краснопарт.	190045	-2741	72	1780	-54	196	1780	0,9	4521	-428	0,9
19.	Лысогорск.	131468	+651	66	1511	+43	87	1511	1,1	860	-352	1,1
20.	Марковск.	303884	-2220	312	4068	-216	70	3919	1,3	6288	-2602	1,3
21.	Новобурасс.	123170	-1222	49	545	-556	36	460	0,4	1767	-1433	0,4
22.	Новоузенск.	128810	-7066	95	8005	+7102	300	826	0,6	7920	+6904	5,9
23.	Озинский	179004	+1104	77	2250	+595	154	1446	0,8	1146	-1147	1,3
24.	Перелюбск.	113136	-20344	96	537	-180	50	537	0,4	676	+307	0,4
25.	Петровский	233376	-5289	487	1386	-4904	38	958	0,4	6675	+260	0,6
26.	Питерский	133300	-257	183	920	-125	63	920	0,7	1177	-2608	0,7
27.	Пугачевск.	270975	-1340	192	2434	-6151	44	2426	0,9	3774	-7035	0,9
28.	Ровенский	140573	-931	108	2133	-107	129	2133	1,5	3064	+2226	1,5
29.	Романовск.	121415	-4105	107	935	-1539	76	935	0,7	5040	-4705	0,7
30.	Ртищевский	284974	-2572	2948	2441	-131	48	2178	0,7	5013	-92	0,8
31.	Самойловск.	147316	-228	40	1251	+57	77	1251	0,8	1479	-1078	0,8
32.	Советский	185045	+622	83	2035	-76	84	2035	1,1	1413	-102	1,1
33.	Татищевск.	261543	-68	215	2853	-1041	102	2299	0,9	2921	-3734	1,1
34.	Турковский	115061	-3320	113	1591	-429	165	1591	1,3	4911	+781	1,3
35.	Федоровск.	194359	-327	679	1080	-823	64	170	0,1	1407	-1717	0,6
36.	Хвалынский	203294	+2596	124	3556	+249	170	3556	1,8	960	-747	1,8
37.	Энгельский	961316	-24917	490	19204	+661	63	19204	1,9	44121	+10506	1,9
38.	г.Балаково	269279	-7641	83	5456	+192	30	5456	2,0	13097	+4302	2,0
39.	г.Балашов	294540	-5494	136	4464	-350	59	4464	1,5	9958	+3274	1,5
40.	г.Саратов	1545849	+4059	1066	35180	+2639	37	35180	2,3	31121	+1906	2,3
41.	г.Шиханы(КДУ)	31702	+63	0	63	-5	13	63	0,2	-	-	0,2
ИТОГО по МБ		9986899	-115842	11794	204488	+47830	93	127520	1,3	228283	-9927	2,2
ОУНБ		3008277	+827	3811	6193	-753	0,7	6193	0,2	5366	-6904	0,2
ОБДЮ		289273	-6789	3945	3221	-2455	0,3	3221	1,1	10010	+3994	1,1
ОСБС		268271	-2493	176615	5771	-412	0,6	5615	2,1	8264	+6529	2,1
ИТОГО по обл.		13552720	-124297	196165	219673	+44210	91	142549	1,0	272146	-6308	1,6

Количество литературы, приобретенной на федеральные и областные субсидии в 2023 г.

№ п/п	Район/город	Всего	Литература для детей	% от общего кол-ва литер., приобр. на субсидии	Литература для читателей с 14 лет	% от общего кол-ва литер., приобр. на субсидии
1.	Алгайский	211	37	17	174	83
2.	Аркадакский	469	340	72	129	28
3.	Аткарский	392	300	76	92	24
4.	Баз.Карабул.	377	55	15	322	85
5.	Балаковский	2834	2062	73	772	27
6.	Балашовский	659	238	36	421	64
7.	Балтайский	138	55	40	83	60
8.	Вольский	1262	549	43	713	57
9.	Воскресенский	231	98	42	133	58
10.	Дергачевский	263	173	66	90	34
11.	Духовницкий	226	161	71	65	29
12.	Екатериновск.	276	190	69	86	31
13.	Ершовский	501	424	85	77	15
14.	Ивантеевский	142	63	44	79	56
15.	Калининский	357	151	42	206	58
16.	Красноармейск.	871	320	37	551	63
17.	Краснокутский	576	280	49	296	51
18.	Краснопартиз.	145	59	41	86	59
19.	Лысогорский	233	191	82	42	18
20.	Марксовский	686	333	48	353	52
21.	Новобурасский	132	90	68	42	32
22.	Новоузенский	386	291	75	95	25
23.	Озинский	232	158	68	74	32
24.	Перелюбский	147	75	51	72	49
25.	Петровский	446	352	79	94	21
26.	Питерский	142	70	49	72	51
27.	Пугачевский	549	315	57	234	43
28.	Ровенский	317	213	67	104	33
29.	Романовский	202	137	68	65	32
30.	Ртищевский	601	232	39	369	61
31.	Самойловский	265	249	94	16	6
32.	Советский	345	31	10	314	90
33.	Татищевский	415	178	43	237	57
34.	Турковский	167	70	42	97	58
35.	Федоровский	215	67	31	148	69
36.	Хвалынский	293	108	37	185	63
37.	Энгельсский	2195	1364	62	831	38
38.	г.Балашов	773	238	31	535	69
39.	г.Саратов	7806	5007	64	2799	36
ИТОГО по МБ		26477	15324	58	11153	42
	ОУНБ	569	29	5	540	95
	ОБДЮ	1047	932	89	115	11
	ОСБС	1228	114	9	1114	91
ИТОГО по области		29321	16399	56	12922	44

ПРИЛОЖЕНИЕ 9

Итоги проведения подписной кампании 2023 года

	Район/город	Выделено всего в 2023 г. (тыс.руб.)	Количество наименований периодики, полученной в 2023 г.						Выделено на I полугод. 2024 г. (тыс. руб.)
			ЦБС (в целом)		ЦБ		Б-ки-филиалы		
			газет	журн.	газет	журн.	газет	журн.	
1.	Алгайский	42,1	10	13	7	3	2	1	20,0
2.	Аркадакский ***	292,5	8	37	8	12	2	3	140,0
3.	Аткарский	166,3	13	22	12	13	1-2	1-2	78,7
4.	Баз. Карабулакск.	312,2	8	35	8	32	1-2	2-3	82,7
5.	Балаковский	274,2	10	70	9	42	1	2	132,0
6.	Балашовский	150,0	6	10	6	8	1	2	75,0
7.	Балтайский	11,1	1	-	1	-	1	-	6,1
8.	Вольский	120,0	11	16	-	-	1	2	-
9.	Воскресенский	60,0	1	2	-	2	1	2	-
10.	Дергачевский	181,1	9	20	8	10	2	4	90,1
11.	Духовницкий	92,3	2	7	2	7	2	5	50,7
12.	Екатериновск.	90,7	5	5	1	1	1	1	36,2
13.	Ершовский	99,9	3	6	3	1	2	-	49,5
14.	Ивантеевский	80,0	9	9	8	5	2	1	40,0
15.	Калининский	179,8	14	20	12	13	1	2	99,7
16.	Красноармейский	309,0	13	32	10	15	2	1	162,0
17.	Краснокутский**	52,3	5	15	2	10	2	2	7,8
18.	Краснопартизанс.	130,9	13	10	12	10	6	2	71,7
19.	Лысогорский	232,7	9	21	9	20	1	1	118,1
20.	Марксовский	195,2	22	37	12	24	1-2	1-2	95,0
21.	Новобурасский	-	-	-	-	-	-	-	-
22.	Новоузенский	115,4	12	5	10	2	3	1	69,0
23.	Озинский	124,8	12	24	5	5	1	2	70,0
24.	Перелюбский	-	-	-	-	-	-	-	-
25.	Петровский*	106,2	6	7	6	7	2	2	30,0
26.	Питерский	37,6	3	3	2	1	1	2	20,0
27.	Пугачевский	123,0	4	9	4	1	1	1	53,9
28.	Ровенский	100,0	5	15	5	15	1	5	50,0
29.	Романовский	59,0	11	13	10	3	1	1	35,0
30.	Ртищевский	154,5	2	-	2	-	2	-	68,8
31.	Самойловский	80,0	12	15	12	6	1	1	44,7
32.	Советский **	48,9	5	20	4	10	1	2	7,3
33.	Татищевский	291,8	26	29	10	5	5	5	158,8
34.	Турковский	78,0	13	8	12	3	1-2	1-2	30,0
35.	Федоровский***	99,2	7	27	6	17	1	1	88,6
36.	Хвалынский	189,0	5	35	5	18	2	7	40,0
37.	Энгельсский ***	963,4	7	54	7	45	4	12	11,8
38.	г. Балашов	244,1	15	50	12	33	4	10	152,7
39.	г. Балаково	150,0	7	32	4	19	3	5	75,0
40.	г. Саратов	5801,1	36	216	20	184	3	25	999,6
ИТОГО по МБ		11838,3							3360,4

* Периодические издания приобретены только на средства спонсоров.

** Периодические издания приобретались на местные средства и средства спонсоров.

*** Периодические издания поступали только в одном полугодии.

Читаемость, посещаемость государственных и общедоступных библиотек

№ п/п	Район/город	Читаемость	В сравнении с 2022 г.	Посещаемость	В сравнении с 2022 г.
		25,9	=	9,4	+0,6
2.	Аркадакский	23,9	=	15,7	+1,3
3.	Аткарский	20,7	+0,2	12,2	+2,0
4.	Баз.Карабул.	22,0	+0,6	8,5	+0,4
5.	Балаковский	16,2	-0,8	6,0	-0,6
6.	Балашовский	19,7	+0,2	9,9	+0,3
7.	Балтайский	22,0	+0,4	12,1	+1,6
8.	Вольский	15,6	-2,2	7,8	-0,2
9.	Воскресенский	22,7	+1,6	15,2	+1,0
10.	Дергачевский	21,6	-0,9	10,5	=
11.	Духовницкий	24,3	+1,1	10,0	+0,3
12.	Екатериновский	21,7	+0,1	8,8	+0,1
13.	Ершовский	22,3	=	9,0	+0,3
14.	Ивантеевский	23,5	+0,2	11,5	-0,1
15.	Калининский	22,8	-0,1	14,7	+0,5
16.	Красноармейск.	24,8	=	11,2	+1,0
17.	Краснокутский	28,4	+3,2	14,7	+1,9
18.	Краснопартизанский	22,7	+1,6	14,2	+1,0
19.	Лысогорский	22,1	+1,0	13,2	+1,7
20.	Марковский	21,5	+0,2	9,9	+0,6
21.	Новобурасский	23,4	=	16,9	+1,4
22.	Новоузенский	26,5	-0,7	11,4	+1,1
23.	Озинский	23,5	=	10,8	-0,1
24.	Перелюбский	19,0	+1,0	9,2	=
25.	Петровский	21,7	+0,1	10,3	+0,7
26.	Питерский	24,0	+10,1	7,7	+3,2
27.	Пугачевский	23,3	-1,2	8,8	+0,2
28.	Ровенский	24,0	+0,3	12,4	+1,0
29.	Романовский	21,7	=	9,6	+0,8
30.	Ртищевский	20,4	+0,1	8,1	+0,2
31.	Самойловский	20,9	=	12,2	+0,7
32.	Советский	22,3	+0,2	14,5	+0,1
33.	Татищевский	23,0	+1,3	14,2	+3,1
34.	Турковский	23,4	+0,1	15,5	+2,9
35.	Федоровский	18,9	-4,0	9,3	+0,1
36.	Хвалынский	31,3	+1,8	17,1	+2,5
37.	Энгельский	18,7	=	7,4	+1,2
38.	г.Балаково	16,7	-1,0	7,6	-0,5
39.	г.Балашов	16,2	-2,1	8,7	-0,3
40.	г.Саратов	19,0	=	8,3	+1,9
41.	г.Шиханы (КДУ)	18,7	-3,6	11,6	+3,3
ИТОГО по МБ		20,8	=	9,9	+1,0
ОУНБ		15,0	-3,8	2,3	-0,5
ОБДЮ		17,2	-0,3	5,7	+0,2
ОСБС		62,4	+10,2	11,1	+1,2
ИТОГО по области		20,5	-0,2	9,3	+0,8

Обращаемость фонда, документообеспеченность

№ п/п	Район/город	Обращаемость		Документо-обеспеченность на 1 жителя		Документо-обеспеченность на 1 читателя	
		Всего	В сравнении с 2022 г.	Всего	В сравнении с 2022 г.	Всего	В сравнении с 2022 г.
1.	Алгайский	3,2	-0,1	3,9	+0,1	8,0	+0,1
2.	Аркадакский	1,4	=	11,1	+0,5	16,7	-0,6
3.	Аткарский	1,4	=	9,0	+0,3	14,7	-0,3
4.	Баз.Карабулакский	1,7	-0,1	9,1	+0,3	13,0	+0,9
5.	Балаковский	1,2	=	1,0	=	13,0	-1,1
6.	Балашовский	1,8	+1,1	1,8	+0,1	11,0	-0,1
7.	Балтайский	1,8	=	8,5	+0,2	12,2	=
8.	Вольский	1,2	=	4,7	+0,1	13,2	-1,5
9.	Воскресенский	1,4	+0,2	8,8	+0,2	16,8	-0,3
10.	Дергачевский	1,7	-0,1	10,8	+0,3	12,5	=
11.	Духовницкий	1,4	=	12,6	+0,2	16,8	-0,2
12.	Екатериновский	1,2	=	14,8	+0,3	17,8	-0,4
13.	Ершовский	2,0	=	10,3	+0,4	11,3	+0,1
14.	Ивантеевский	2,3	=	8,3	+0,1	10,1	-0,1
15.	Калининский	1,8	=	10,2	+0,4	12,4	=
16.	Красноармейский	2,6	=	5,9	+0,3	9,6	=
17.	Краснокутский	2,5	+0,3	5,5	+0,2	11,5	+0,1
18.	Краснопартизанск.	0,9	+0,1	21,0	+0,3	24,1	-0,7
19.	Лысогорский	2,4	+0,1	7,5	+0,2	9,2	=
20.	Марксовский	1,8	+0,1	5,2	=	11,9	-0,3
21.	Новобураский	2,0	=	8,2	+0,1	11,8	-0,1
22.	Новоузенский	2,8	-0,1	4,8	-0,2	9,3	-0,2
23.	Озинский	1,8	=	12,2	+0,4	13,2	=
24.	Перелюбский	1,4	+0,3	10,1	+1,0	14,0	-1,7
25.	Петровский	2,6	+0,1	6,4	+0,4	8,4	-0,2
26.	Питерский	1,4	=	9,1	+0,3	16,8	+7,6
27.	Пугачевский	1,7	+0,1	4,9	=	13,9	-0,9
28.	Ровенский	2,0	=	8,5	+0,2	12,0	+0,4
29.	Романовский	1,8	+0,1	9,9	+0,1	12,0	-0,4
30.	Ртищевский	2,0	=	5,6	=	10,1	-0,1
31.	Самойловский	1,5	+0,1	9,1	+0,2	14,3	-0,1
32.	Советский	2,0	+0,1	7,6	+0,1	11,3	=
33.	Татищевский	1,4	+0,1	9,4	+0,1	16,3	+0,1
34.	Турковский	1,5	=	11,9	-0,1	15,4	-0,1
35.	Федоровский	1,1	+0,1	11,6	+0,3	17,1	-6,1
36.	Хвалынский	2,0	+0,1	9,7	+0,2	15,3	+0,1
37.	Энгельсский	1,3	+0,1	3,1	-0,1	14,9	-0,3
38.	г.Балаково	1,9	+0,1	1,5	=	9,0	-0,8
39.	г.Балашов	1,8	+0,2	3,9	=	8,9	-2,8
40.	г.Саратов	2,7	=	1,6	-0,2	7,1	=
41.	г.Шиханы (КДУ)	0,8	=	6,4	+0,2	23,5	-4,5
ИТОГО по МБ		1,8	=	4,2	-0,1	11,2	-0,3
ОУНБ		0,3	=	3,2	-0,4	48,5	-12,0
ОБДЮ		1,5	+0,1	0,3	-0,1	11,5	-0,9
ОСБС		1,0	+0,2	0,3	=	62,3	-0,6
ИТОГО по области		1,5	+0,1	5,6	-0,2	13,8	-0,5

Компьютеризация библиотек

	Район/город	Число б-к, имеющих ПК		Доля компьютеризированных библиотек	Число ПК		Доступ в Интернет (б-к)		Доля б-к, подключенных к Интернету (%)	Число б-к, имеющих, собств. сайт и WEB-стр
		2023 г.	В сравнении с 2022 г.		2023г.	В сравнении с 2022г.	2023г.	В сравнении с 2022г.		
1.	Алгайский	9	=	100,0	19	=	9	=	100,0	2
2.	Аркадакский	15	-1	88,2	22	+1	15	-1	88,2	1
3.	Аткарский	17	=	60,7	24	=	2	-2	7,1	1
4.	Баз.Карабул.	15	=	57,7	23	=	15	=	57,7	1
5.	Балаковский	14	=	53,8	38	=	12	=	46,1	1
6.	Балашовский	14	-4	40,0	23	-3	6	+1	17,1	1
7.	Балтайский	10	=	100,0	14	=	7	=	70,0	1
8.	Вольский	17	=	56,7	29	-1	12	=	40,0	1
9.	Воскресенский	11	=	91,7	13	=	11	=	91,7	1
10.	Дергачевский	17	=	81,0	23	=	12	-1	57,1	2
11.	Духовницкий	14	=	93,3	19	=	14	=	93,3	2
12.	Екатериновск.	18	=	75,0	27	=	15	=	62,5	4
13.	Ершовский	23	+1	60,5	31	+1	22	=	57,9	2
14.	Ивантеевский	14	=	93,3	37	=	14	=	93,3	2
15.	Калининский	13	=	46,4	20	=	10	-2	37,0	1
16.	Красноармейск.	18	=	58,1	34	=	15	=	48,4	1
17.	Краснокутский	14	=	58,3	22	=	13	=	54,2	1
18.	Краснопартиз.	15	=	88,2	24	=	15	=	88,2	1
19.	Лысогорский	18	=	90,0	35	=	18	=	90,0	1
20.	Марковский	23	=	63,4	38	+1	16	=	44,4	2
21.	Новобурасский	11	=	68,7	15	=	11	=	68,8	1
22.	Новоузенский	12	-1	80,0	20	+1	12	-1	80,0	2
23.	Озинский	13	=	81,2	19	=	13	=	81,2	1
24.	Перелюбский	14	=	77,8	22	=	14	=	93,3	1
25.	Петровский	18	=	64,3	37	=	17	=	60,7	2
26.	Питерский	14	=	100,0	21	=	14	=	100,0	2
27.	Пугачевский	21	=	67,7	30	=	21	=	67,7	2
28.	Ровенский	10	=	62,5	17	=	10	=	66,7	1
29.	Романовский	12	=	85,7	17	+1	12	=	85,7	2
30.	Ртищевский	17	=	50,0	22	-8	17	=	50,0	2
31.	Самойловский	14	=	66,7	18	+1	14	=	66,7	2
32.	Советский	13	=	100,0	34	=	13	=	100,0	1
33.	Татищевский	13	+1	56,5	34	-2	12	=	52,2	1
34.	Турковский	12	=	92,5	17	=	12	=	92,3	1
35.	Федоровский	13	=	61,9	16	=	4	=	19,0	1
36.	Хвалынский	13	=	76,5	35	=	7	=	41,2	1
37.	Энгельсский	35	=	72,9	87	+2	20	-9	41,7	1
38.	г.Балаково	9	=	100,0	45	+5	9	=	100,0	2
39.	г.Балашов	7	=	100,0	24	-1	7	=	100,0	1
40.	г.Саратов	61	-3	83,6	249	+25	61	=	83,6	2
41.	г.Шиханы (КДУ)	1	=	100,0	1	=	1	=	-	0
ИТОГО по МБ		642	-7	70,9	1295	+23	554	-15	61,2	58
ОУНБ		1	=	100,0			1	=	100,0	1
ОБДЮ		1	=	100,0			1	=	100,0	1
ОСБС		1	=	100,0			1	=	100,0	1
ИТОГО по области		645	-7	71,0			557	-15	61,3	61

ПРИЛОЖЕНИЕ 13

Объем электронного каталога. Количество библиотек, имеющих доступ к НЭБ и НЭДБ.

Количество библиотек, представленных в социальных сетях.

№ п/п	Район/город	Объем ЭК в 2023 г. (записей)	В сравнении с 2022 г. (записей)	Доля записей ЭК от общего объема фонда (%)	Объем ЭК, доступного в Интернет	Кол-во б-к, имеющих доступ к НЭБ/НЭДБ	Кол-во б-к, представленных в соцсетях
1.	Алгайский	27327	+1200	48,7	-	3	6
2.	Аркадакский	71421	+7000	33,0	-	15	17
3.	Аткарский	40450	+1450	13,2	-	1	25
4.	Баз.Карабулакский	67595	+1107	29,1	-	7	17
5.	Балаковский	147086	+9512	71,8	92267	1	3
6.	Балашовский	39595	+2182	22,2	-	1	33
7.	Балтайский	-	-	-	-	-	10
8.	Вольский	95983	+2023	24,9	-	2	21
9.	Воскресенский	21703	+7206	22,6	-	1	11
10.	Дергачевский	20771	+1401	12,0	-	7	21
11.	Духовницкий	23961	+2500	18,8	-	1	4
12.	Екатериновский	17965	+1890	7,3	-	9	21
13.	Ершовский	45722	+3599	14,0	-	2	38
14.	Ивантеевский	42708	+2067	41,2	-	14	13
15.	Калининский	71417	+2328	25,8	-	1	18
16.	Красноармейский	34226	+2156	14,1	-	0	29
17.	Краснокутский	52834	+4208	31,4	-	0	24
18.	Краснопартизанский	-	-	-	-	3	17
19.	Лысогорский	131468	+651	100,0	-	1	20
20.	Марксовский	35848	+2238	11,8	-	1	31
21.	Новобураский	18450	+1580	15,0	-	1	11
22.	Новоузенский	41612	+461	32,3	-	9	13
23.	Озинский	52350	+1180	29,2	-	3	16
24.	Перелюбский	1630	+500	1,4	-	0	14
25.	Петровский	61838	+5000	26,5	-	1	28
26.	Питерский	21360	+2960	16,0	17320	12	14
27.	Пугачевский	48892	+2323	18,0	48892	20	31
28.	Ровенский	21287	+2000	15,1	-	9	12
29.	Романовский	22655	+2000	18,7	-	2	10
30.	Ртищевский	74316	+4600	26,1	-	1	22
31.	Самойловский	1855	=	1,3	-	10	14
32.	Советский	45809	+2300	24,8	-	5	13
33.	Татищевский	21440	+1600	8,2	-	2	19
34.	Турковский	33024	+1348	28,7	-	2	12
35.	Федоровский	42114	+2129	21,7	-	1	15
36.	Хвалынский	46726	+1820	23,0	-	8	17
37.	Энгельсский	306253	+57989	31,9	119800	25	6
38.	г.Балаково	77810	+5032	28,9	-	6	9
39.	г.Балашов	101690	-17630	34,5	-	1	7
40.	г.Саратов	4631805	+163159	100,0	328190	46	68
41.	г.Шиханы (КДУ)	-	-	-	-	-	-
ИТОГО по МБ		6660996	+295069	66,7	606469	234	730
ОУНБ		2692208	+204673	89,5	2692208	1	1
ОБДЮ		1032426	+16203	100,0	770766	1	1
ОСБС		88049	+16500	32,8	88049	1	1
ИТОГО по области		10473679	+532445	77,3	4157492	237	733

Материальная база¹

№ п/п	Район/город	В неотапливаемых помещениях	В холодных помещениях	В тесных помещениях	Требуют капитального ремонта	Капитально отремонтированы	Переведены в лучшие помещения	Имеют пожарно-охранную сигнал.
1.	Алгайский	-	-	-	-	-	-	8
2.	Аркадакский	-	-	-	-	-	-	17
3.	Аткарский	-	-	-	-	-	-	25
4.	Баз.Карабул.	2	6	1	-	-	-	1
5.	Балаковский	-	-	-	-	-	-	1
6.	Балашовский	-	-	2	-	1	-	31
7.	Балтайский	-	1	-	-	-	-	2
8.	Вольский	1	2	1	1	2	-	20
9.	Воскресенск.	-	1	4	-	-	-	2
10.	Дергачевский	-	-	-	-	-	-	21
11.	Духовницкий	-	-	4	-	-	-	15
12.	Екатериновск.	-	-	3	-	1	-	19
13.	Ершовский	3	3	4	4	-	-	30
14.	Ивантеевский	1	-	2	-	-	-	14
15.	Калининский	3	2	2	2	-	-	2
16.	Красноармейск.	-	-	3	-	1	1	2
17.	Краснокутск.	1	-	3	4	1	1	24
18.	Краснопартиз.	-	-	-	-	-	1	2
19.	Лысогорский	-	-	-	-	-	-	18
20.	Марковский	1	-	1	-	1	-	15
21.	Новобурасск.	-	-	3	7	-	-	16
22.	Новоузенский	-	-	1	-	-	-	15
23.	Озинский	-	-	-	-	-	2	1
24.	Перелобский	-	-	2	-	-	-	15
25.	Петровский	-	-	3	-	-	-	26
26.	Питерский	-	8	-	-	-	-	-
27.	Пугачевский	-	-	-	-	-	1	31
28.	Ровенский	-	-	3	-	2	2	14
29.	Романовский	-	-	1	1	1	-	14
30.	Ртищевский	-	-	1	-	-	-	27
31.	Самойловский	-	-	-	-	-	-	21
32.	Советский	-	-	1	-	-	-	13
33.	Татищевский	-	-	-	-	-	-	-
34.	Турковский	2	-	2	-	-	-	12
35.	Федоровский	-	2	3	-	-	2	16
36.	Хвалынский	-	-	1	1	-	-	2
37.	Энгельсский	-	6	-	3	-	-	48
38.	г.Балаково	-	-	2	-	-	-	9
39.	г.Балашов	-	-	-	-	-	-	7
40.	г.Саратов	-	-	-	-	1	-	73
41.	г.Шиханы	-	-	-	-	-	-	-
ИТОГО по муницип. библиотекам		14	31	53	23	11	10	629
ИТОГО (%)		1,5	3,4	5,9	2,5	1,2	1,1	69,5

¹ Таблица составлена по данным, предоставленным директорами библиотечных систем

ПРИЛОЖЕНИЕ 15

Образовательный уровень основного персонала библиотечных работников (человек, %)

№ п/п	Район/город	Всего	С высш обр.	%	С высш библ.	%	Ср. спец. образ.	%	Ср. спец. библ. образ.	%	% спец. с высш. и ср. спец. библ. образ.	Прошли пере- подг./повыш. квал. в 2023 г.	
												всего	%
1.	Алгайский	13	6	46,2	1	7,7	6	46,2	5	38,5	46,2	7	53,8
2.	Аркадакский	24	11	45,8	3	12,5	12	50,0	6	25,0	37,5	2	8,3
3.	Аткарский	42	10	23,8	2	4,8	32	76,2	17	40,5	45,3	15	35,7
4.	Баз.Карабул.	29	9	31,0	1	3,4	18	62,1	17	58,6	62,0	11	37,9
5.	Балаковский	47	19	40,4	8	17,0	25	53,2	21	44,7	61,7	1	2,1
6.	Балашовский	47	32	68,1	2	4,3	15	31,9	7	14,9	19,2	23	48,9
7.	Балтайский	18	5	27,8	2	11,1	13	72,2	6	33,3	44,4	-	-
8.	Вольский	62	19	30,6	2	3,2	43	69,4	12	19,4	22,6	15	24,2
9.	Воскресенский	18	2	11,1	-	-	16	88,9	5	27,8	27,8	5	27,8
10.	Дергачевский	31	13	41,9	11	35,5	18	58,1	16	51,6	87,1	18	58,1
11.	Духовницкий	20	4	20,0	1	5,0	15	75,0	6	30,0	35,0	16	80,0
12.	Екатериновск.	36	9	25,0	1	2,8	27	75,0	19	52,8	55,6	31	86,1
13.	Ершовский	51	16	31,4	14	27,5	35	68,6	31	60,8	88,3	2	3,9
14.	Ивантеевский	26	13	50,0	4	15,4	13	50,0	12	46,2	61,6	19	73,1
15.	Калининский	41	10	24,4	2	4,9	25	61,0	14	34,1	39,0	8	19,5
16.	Красноармейс.	47	14	29,8	3	6,4	29	61,7	22	46,8	53,2	-	-
17.	Краснокутский	35	8	22,9	2	5,7	27	77,1	11	31,4	37,1	8	22,8
18.	Краснопартиз.	23	7	30,4	2	8,7	16	69,6	4	17,4	26,1	7	30,4
19.	Лысогорский	27	7	25,9	0	-	20	74,1	9	33,3	33,3	7	25,9
20.	Марковский	61	27	44,3	0	-	34	55,7	9	14,8	14,8	26	42,6
21.	Новобурасский	26	7	26,9	3	11,5	19	73,1	19	73,1	84,6	3	11,5
22.	Новоузенский	32	15	46,9	13	40,6	17	53,1	16	50,0	90,6	16	50,0
23.	Озинский	26	9	34,6	1	3,8	16	61,5	14	53,8	57,6	1	3,8
24.	Перелобский	24	14	58,3	7	29,2	9	37,5	5	20,8	50,0	11	45,8
25.	Петровский	46	18	39,1	3	6,5	27	58,7	10	21,7	28,2	11	23,9
26.	Питерский	21	10	47,6	3	14,3	10	47,6	10	47,6	61,2	20	95,2
27.	Пугачевский	41	17	41,5	4	9,8	24	58,5	3	7,3	17,1	22	53,6
28.	Ровенский	23	3	13,0	-	-	18	78,3	18	78,3	78,3	3	13,0
29.	Романовский	25	10	40,0	3	12,0	15	60,0	11	44,0	56,0	4	16,0
30.	Ртищевский	58	20	34,5	14	24,1	38	65,5	30	51,7	75,8	58	100,0
31.	Самойловский	33	12	36,4	2	6,1	19	57,6	12	36,4	41,5	16	48,5
32.	Советский	25	9	36,0	3	12,0	16	64,0	10	40,0	52,0	3	12,0
33.	Татищевский	32	9	28,1	3	9,4	18	56,3	10	31,3	40,7	2	6,2
34.	Турковский	21	9	42,9	4	19,0	11	52,4	8	38,1	57,1	7	33,3
35.	Федоровский	25	5	20,0	-	-	17	68,0	11	44,0	44,0	7	28,0
36.	Хвалынский	32	10	31,3	1	3,1	22	68,8	13	40,6	43,7	25	78,1
37.	Энгельсский	119	77	64,7	58	48,7	42	35,3	40	33,6	82,3	41	34,4
38.	г.Балаково	44	32	72,7	11	25,0	12	27,3	7	15,9	40,9	5	11,4
39.	г.Балашов	40	34	85,0	6	15,0	6	15,0	6	15,0	30,0	37	92,5
40.	г.Саратов	298	221	74,2	63	21,1	72	24,2	43	14,4	35,5	90	30,2
41.	г.Шиханы(КДУ)	2	1	50,0	1	50,0	1	50,0	-	-	50,0	-	-
ИТОГО по МБ		1691	783	46,3	264	15,6	868	51,3	545	32,2	47,8	603	35,6
ОУНБ		67	51	76,1	24	35,8	16	23,9	16	23,9	59,7	3	4,5
ОБДЮ		40	35	87,5	7	17,5	5	12,5	5	12,5	30,0	14	35,0
ОСБС		24	14	58,3	2	8,3	9	37,5	5	20,8	29,1	1	4,2
ИТОГО по области		1822	883	48,5	297	16,3	898	49,5	571	31,3	47,6	621	34,1

Численность работников основного персонала библиотек по возрасту (человек)

№ п/п	Район/город	до 30 лет	%	от 30 до 55 лет	%	55 лет и выше	%
1.	Алгайский	-	-	9	69,2	4	30,8
2.	Аркадакский	-	-	19	79,2	5	20,8
3.	Аткарский	1	2,4	21	50,0	20	47,6
4.	Баз.Карабул.	3	10,4	17	58,6	9	31,0
5.	Балаковский	1	2,1	26	55,3	20	42,6
6.	Балашовский	1	2,2	34	72,3	12	25,5
7.	Балтайский	-	-	10	55,6	8	44,4
8.	Вольский	3	4,8	36	58,1	23	37,1
9.	Воскресенский	-	-	11	61,1	7	38,9
10.	Дергачевский	3	9,7	17	54,8	11	35,5
11.	Духовницкий	2	10,0	14	70,0	4	20,0
12.	Екатериновск.	-	-	28	77,8	8	22,2
13.	Ершовский	1	2,0	30	58,8	20	39,2
14.	Ивантеевский	3	11,5	16	61,5	7	27,0
15.	Калининский	1	2,4	29	70,8	11	26,8
16.	Красноармейск.	4	8,5	26	55,3	17	36,2
17.	Краснокутский	1	2,9	25	71,4	9	25,7
18.	Краснопартиз.	-	-	16	69,6	7	30,4
19.	Лысогорский	1	3,7	18	66,7	8	29,6
20.	Марковский	3	4,9	43	70,5	15	24,6
21.	Новобурасский	-	-	16	61,5	10	38,5
22.	Новоузенский	2	6,3	18	56,2	12	37,5
23.	Озинский	2	7,7	16	61,5	8	30,8
24.	Перелюбский	2	8,3	15	62,5	7	29,2
25.	Петровский	2	4,3	26	56,5	18	39,2
26.	Питерский	2	9,5	13	61,9	6	28,6
27.	Пугачевский	1	2,4	34	83,0	6	14,6
28.	Ровенский	-	-	14	60,9	9	39,1
29.	Романовский	-	-	16	64,0	9	36,0
30.	Ртищевский	3	5,2	33	56,9	22	37,9
31.	Самойловский	3	9,1	17	51,5	13	39,4
32.	Советский	-	-	14	56,0	11	44,0
33.	Татищевский	3	9,4	17	53,1	12	37,5
34.	Турковский	1	4,8	13	61,9	7	33,3
35.	Федоровский	1	4,0	14	56,0	10	40,0
36.	Хвалынский	-	-	21	65,6	11	34,4
37.	Энгельсский	2	1,7	89	74,8	28	23,5
38.	г.Балаково	2	4,5	27	61,4	15	34,1
39.	г.Балашов	-	-	20	50,0	20	50,0
40.	г.Саратов	5	1,7	156	52,3	137	46,0
41.	г.Шиханы (КДУ)	0	-	1	50,0	1	50,0
ИТОГО по МБ		59	3,5	1035	61,2	597	35,3
ОУНБ		5	7,5	22	32,8	40	59,7
ОБДЮ		6	15,0	20	50,0	14	35,0
ОСБС		6	25,0	10	41,2	8	33,3
ИТОГО по области		76	4,2	1087	59,7	659	36,1

ПРИЛОЖЕНИЕ 17

Режим работы муниципальных сельских библиотек²

№ п/п	Район/город	Количество библиотек	Полный рабочий день	0,75 рабочего дня	0,5 рабочего дня	0,25 рабочего дня	% сельских библиотек, работающих по сокращ. графику
1.	Алгайский	9	2	-	7	-	77,8
2.	Аркадакский	15	-	7	8	-	100,0
3.	Аткарский	24	-	-	24	-	100,0
4.	Баз.Карабулакский	24	-	9	8	7	100,0
5.	Балаковский	25	1	4	5	15	96,0
6.	Балашовский	34	16	7	10	1	52,9
7.	Балгайский	10	4	4	2	-	60,0
8.	Вольский	21	3	5	6	7	85,7
9.	Воскресенский	12	7	-	5	-	41,7
10.	Дергачевский	19	-	3	14	2	100,0
11.	Духовницкий	12	-	5	4	3	100,0
12.	Екатериновский	22	17	4	1	-	22,7
13.	Ершовский	33	1	10	22	-	97,0
14.	Ивантеевский	15	13	1	-	1	13,3
15.	Калининский	25	-	6	10	9	100,0
16.	Красноармейский	28	7	5	13	3	75,0
17.	Краснокутский	22	2	18	2	-	90,9
18.	Краснопартизанский	15	9	1	5	-	40,0
19.	Лысогорский	18	-	1	17	-	100,0
20.	Марковский	34	14	9	8	3	58,8
21.	Новобурасский	14	10	1	3	-	28,6
22.	Новоузенский	12	9	1	2	-	25,0
23.	Озинский	14	13	-	1	-	7,0
24.	Перелюбский	15	14	-	1	-	7,7
25.	Петровский	22	-	3	9	10	100,0
26.	Питерский	14	-	13	0	1	100,0
27.	Пугачевский	23	3	1	16	3	87,0
28.	Ровенский	13	4	3	5	1	69,2
29.	Романовский	12	-	7	1	4	100,0
30.	Ртищевский	29	10	9	10	-	65,5
31.	Самойловский	19	-	-	12	7	100,0
32.	Советский	8	-	5	3	-	100,0
33.	Татищевский	21	6	2	9	4	71,4
34.	Турковский	11	-	-	9	2	100,0
35.	Федоровский	19	1	1	1	16	94,7
36.	Хвалынский	15	6	-	8	-	57,1
37.	Энгельский	31	23	5	3	-	25,8
38.	г.Саратов	27	20	1	3	3	25,9
ИТОГО по МБ		736	216	151	267	102	70,7

²Данные предоставлены директорами ЦБС

ПРИЛОЖЕНИЕ 18

**Число библиотечных мероприятий, число посещений массовых мероприятий,
количество клубов по интересам и других любительских объединений**

№ п/п	Район/город	Число библиотечных мероприятий (в стационарном и внестационарном режимах)				Число библиот. мероприятий в удаленном режиме	Число посещений массовых мероприятий (в стационаре и вне стационара)		Количество клубов и др. любит. объедин.
		Всего мероприятий	В сравнении с 2022г.	в т.ч. в стационаре	в т.ч. внестационара		Всего	в сравнении с 2022 г.	
1.	Алгейский	677	+62	512	165	46	18081	+1233	13
2.	Аркадакский	1587	+147	1221	366	45	87085	+15085	38
3.	Аткарский	4410	-177	2057	2353	1351	69724	+18534	34
4.	Баз.Карабулакск.	2094	-63	1321	773	7	29129	+1986	31
5.	Балаковский	707	+3	492	215	24	16178	-6248	19
6.	Балашовский	4960	-349	3445	1515	713	54300	+5711	57
7.	Балтайский	659	+41	549	110	0	13467	+2728	11
8.	Вольский	2433	+80	1693	740	106	61163	+16522	19
9.	Воскресенский	2277	+256	1161	1116	560	35435	+2032	22
10.	Дергачевский	3810	+132	2572	1238	23	24645	+2775	20
11.	Духовницкий	1613	+8	1220	393	14	17699	+1154	23
12.	Екатериновский	2020	+2	1413	607	57	25981	+66	41
13.	Ершовский	4318	-58	3009	1309	518	73639	+1124	108
14.	Ивантеевский	2793	+211	803	1990	1570	26369	+5948	39
15.	Калининский	3044	-39	3011	33	1	80027	+9356	21
16.	Красноармейск.	5380	-6	5046	334	334	121750	+24407	52
17.	Краснокутский	3651	+186	2488	1163	142	72814	+12024	69
18.	Краснопартизан.	1910	+81	1492	418	0	47588	+10251	29
19.	Лысогорский	2398	-654	1716	682	220	53479	+4992	37
20.	Марковский	2319	+5	1807	512	0	42050	+1258	41
21.	Новобурасский	1978	-358	1517	461	135	55135	+3236	25
22.	Новоузенский	1644	+9	1198	446	95	45363	+10855	31
23.	Озинский	2240	+93	1797	443	0	38871	+3055	35
24.	Перелобский	3720	-909	2289	1431	0	24015	-1949	39
25.	Петровский	3263	+155	2405	858	0	84947	+10848	34
26.	Питерский	1830	+43	1005	825	413	16260	+374	39
27.	Пугачевский	935	-10	511	424	0	31800	+1773	44
28.	Ровенский	2457	-7	1736	721	42	56114	+12661	14
29.	Романовский	1939	+15	1649	290	7	35215	+7898	19
30.	Ртищевский	3381	-93	2119	1262	312	35924	+3297	58
31.	Самойловский	1654	+45	1102	552	59	31127	+3289	24
32.	Советский	1341	+51	1118	223	0	49494	+3889	48
33.	Татищевский	1917	+131	1753	164	17	32474	+3007	40
34.	Турковский	550	+3	364	186	3	17119	+5383	12
35.	Федоровский	1568	+274	932	636	0	48064	+17681	14
36.	Хвалынский	2102	+296	1585	517	0	32447	+7409	20
37.	Энгельсский	4276	+739	2154	2122	8	122495	+69287	78
38.	г.Балаково	1600	+31	1142	458	18	53100	+2157	23
39.	г.Балашов	1412	+86	1256	156	30	24247	+6406	9
40.	г.Саратов	11435	+2429	9899	1536	148	407059	+245559	46
41.	г.Шиханы (КДУ)	68	+18	68	-	-	1217	+312	0
ИТОГО по МБ		104370	+4097	74627	29743	7018	2213080	+547365	1376
42.	ОУНБ	1073	-96	719	354	293	106920	+8908	
43.	ОБДЮ	1224	-67	746	125	285	41832	+5719	
44.	ОСБС	398	+40	273	478	125	9349	5779	
ИТОГО по области		107065	+3974	76365	30700	7721	2371181	+567771	

Поступление финансовых средств (тыс. руб.)

№ п/п	Район/город	Поступило за год всего		в т.ч. от учредителей		из бюджетов других уровней	
		Всего	В сравнении с 2022 г.	Всего	В сравнении с 2022 г.	Всего	В сравнении с 2022 г.
1.	Алгайский	7414,9	-5451,1	3167,6	-526,4	4185,9	-4956,1
2.	Аркадакский	12895,0	+730,0	6596,0	-5469,0	6229,0	+6133,0
3.	Аткарский	17551,0	+925,0	8985,0	-6599,0	8434,0	+7490,0
4.	Баз.Карабулак.	13796,5	+1587,9	7413,0	+453,5	6361,0	+1111,9
5.	Балаковский	23554,7	+2129,7	12940,6	+172,6	10453,2	+1941,2
6.	Балашовский	25706,0	+3989,1	11172,4	+135,4	14297,7	+3631,3
7.	Балтайский	11126,4	+3507,6	3642,3	-757,0	7484,1	+4264,6
8.	Вольский	34575,6	-1586,2	18738,2	-1126,8	15376,6	-772,0
9.	Воскресенский	10950,5	+2910,5	6365,3	+2076,6	4579,8	+828,5
10.	Дергачевский	14120,4	+1649,5	6108,2	-265,0	7791,1	+1905,3
11.	Духовницкий	9686,5	+1114,5	4243,2	+142,2	5443,3	+972,3
12.	Екатериновский	23273,0	+1480,5	12419,0	+3841,0	10808,7	-2386,1
13.	Ершовский	21171,6	+1045,6	8405,5	-1901,5	12680,3	+2944,3
14.	Ивантеевский	17181,0	+1150,0	6797,0	-116,0	10270,0	+1710,0
15.	Калининский	16751,0	+2500,0	9569,0	+785,0	7110,0	+1661,0
16.	Красноармейск.	23585,0	+3020,0	12390,8	+141,8	11129,6	+2834,6
17.	Краснокутский	19273,1	+2443,5	9646,2	+1188,0	9626,9	+1255,5
18.	Краснопартизан.	12333,0	+3486,0	5947,0	+1254,0	6386,0	+2232,0
19.	Лысогорский	13805,8	-58,2	7521,7	-1731,3	6105,5	+1552,5
20.	Марковский	37054,8	+4036,9	18235,6	+759,8	18444,5	+3179,0
21.	Новобурасский	17031,0	+2486,0	7832,0	+574,0	9196,0	+2062,0
22.	Новоузенский	17873,8	+1091,3	9192,9	-389,4	8675,1	+1474,9
23.	Озинский	15483,0	+195,0	7316,0	+143,0	8052,0	+254,0
24.	Перелюбский	15428,0	+2265,0	7736,0	+513,0	7670,0	+1757,0
25.	Петровский	23839,0	-9933,0	13248,0	+627,0	10337,0	-10664,0
26.	Питерский	12780,0	+1295,0	5841,0	-880,0	6926,0	+2167,0
27.	Пугачевский	20246,0	-5063,0	10905,0	+624,0	9214,0	-5763,0
28.	Ровенский	15000,0	+4211,0	6885,0	+532,0	8063,0	+3682,0
29.	Романовский	13006,0	+1544,0	7146,0	+503,0	5848,0	+1052,0
30.	Ртищевский	33867,0	+2924,0	19260,0	+1189,0	14514,0	+1730,0
31.	Самойловский	12668,0	+2177,0	7724,0	+150,0	4719,0	+1949,0
32.	Советский	13084,0	+773,0	7446,0	-470,0	5526,0	+1269,0
33.	Татищевский	19292,4	-7084,6	12181,2	-8000,8	6997,4	+872,4
34.	Турковский	10280,5	+669,5	5406,1	-270,9	4776,4	+885,4
35.	Федоровский	11015,0	+2393,0	6246,0	+849,0	4765,0	+1581,0
36.	Хвалынский	18029,3	+2787,4	10008,6	+1596,0	7903,6	+1132,0
37.	Энгельсский	93628,0	+19438,2	35744,2	+1326,7	57311,5	+17689,7
38.	г.Балаково	31962,0	+2601,0	17350,4	-366,6	14343,9	+3084,9
39.	г.Балашов	26071,7	+1048,9	13742,4	+136,0	12176,6	+781,5
40.	г.Саратов	255212,0	+35380,8	157242,4	-53612,4	92610,3	+89023,1
41.	г.Шиханы (КДУ)	-	-	-	-	-	-
ИТОГО по МБ		1041602,5	+91810,3	548756,8	-62769,5	482822,0	+153552,7
ОУНБ		102320,0	-187076,7	101302,3	+5058,6	444,9	-191957,4
ОБДЮ		44118,4	+4143,0	43227,2	+4137,0	445,0	-178,0
ОСБС		29427,0	+2920,0	28886,0	+2439,0	445,0	+445,0
ИТОГО по области		1217467,9	-88203,4	722172,3	-51134,9	484156,9	-38137,7

Поступление финансовых средств (тыс. руб.)

№ п/п	Район/город	От основных видов уставной деятельности (платные услуги)		От благотворителей и спонсоров		От иной, приносящей доход деятельности	
		Всего	В сравнении с 2022 г.	Всего	В сравнении с 2022 г.	Всего	В сравнении с 2022 г.
1.	Алгайский	22,4	+22,4	-	-	39,0	+9,0
2.	Аркадакский	66,0	+66,0	-	-	4,0	=
3.	Аткарский	106,0	+31,2	26,0	+2,8	-	-
4.	Баз.Карабулак.	-	-	-	-	22,5	+22,5
5.	Балаковский	128,6	+45,6	5,0	-30,0	27,3	+0,3
6.	Балашовский	235,9	+222,9	-	-	-	-0,5
7.	Балтайский	-	-	-	-	-	-
8.	Вольский	460,8	+312,6	-	-	-	-
9.	Воскресенский	5,4	+5,4	-	-	-	-
10.	Дергачевский	221,1	+9,2	-	-	-	-
11.	Духовницкий	-	-	-	-	-	-
12.	Екатериновский	45,3	+45,3	-	-19,7	-	-
13.	Ершовский	85,8	+85,8	-	-	-	-83,0
14.	Ивантеевский	109,0	+56,0	5,0	-500,0	-	-
15.	Калининский	72,0	+54,0	-	-	-	-
16.	Красноармейск.	64,6	+43,6	-	-	-	-
17.	Краснокутский	-	-	-	-	-	-
18.	Краснопартизан	-	-	-	-	-	-
19.	Лысогорский	178,6	+120,6	-	-	-	-
20.	Марксовский	360,7	+84,1	3,0	+3,0	11,0	+11,0
21.	Новобураский	-	-	3,0	-150,0	-	-
22.	Новоузенский	-	-	-	-	5,8	+5,8
23.	Озинский	87,0	-11,0	-	-201,0	28,0	+28,0
24.	Перелюбский	22,0	-5,0	-	-	-	-18,0
25.	Петровский	254,0	+114,0	-	-10,0	-	-
26.	Питерский	10,0	+10,0	3,0	-2,0	-	-
27.	Пугачевский	127,0	+76,0	-	-	-	-
28.	Ровенский	52,0	-3,0	-	-	-	-
29.	Романовский	12,0	+12,0	-	-12,0	-	-11,0
30.	Ртищевский	90,0	+6,0	3,0	-1,0	-	-
31.	Самойловский	190,0	+78,0	-	-	35,0	=
32.	Советский	112,0	+53,0	-	-79,0	-	-
33.	Татищевский	113,8	+43,8	-	-	-	-
34.	Турковский	35,0	+35,0	-	-	63,0	+20,0
35.	Федоровский	4,0	+3,0	-	-40,0	-	-
36.	Хвальинский	117,1	+59,4	-	-	-	-
37.	Энгельский	566,2	+424,0	-	-	6,1	-2,2
38.	г.Балаково	267,2	+132,2	-	-250,0	0,5	+0,5
39.	г.Балашов	152,7	+131,4	-	-	-	-
40.	г.Саратов	5255,3	-111,6	-	-	104,0	+81,7
41.	г.Шиханы (КДУ)	-	-	-	-	-	-
ИТОГО по МБ		9629,5	+2251,9	48,0	-1288,9	346,2	+64,1
ОУНБ		203,5	+142,9	100,0	+100,0	269,3	-420,8
ОБДЮ		433,2	+180,6	-	-	13,0	+3,4
ОСБС		18,0	+18,0	-	-	78,0	+18,0
ИТОГО по области		10284,2	+2593,4	148,0	1188,9	706,5	-335,3

ПРИЛОЖЕНИЕ 21

**Израсходовано за год всего (тыс. рублей).
Средняя заработная плата основного персонала (рублей)**

№ п/п	Район/город	Средняя заработная плата ос- новного персонала (рублей)	Израсходи- вано всего	в т.ч. на капитальный ремонт и реконструк- цию		в т.ч. на приобретение (замену) оборудования		в т.ч. на комплектова- ние фонда	
				Всего	В сравне- нии с 2022 г.	Всего	В сравне- нии с 2022 г.	Всего	В сравне- нии с 2022 г.
1.	Алгейский	33 897	7381,6	-	-	-	-2669,0	132,9	-477,1
2.	Аркадакский	35 493	12895,0	-	-	78,0	+78,0	240,0	-327,0
3.	Аткарский	31 353	17538,0	-	-	-	-	351,0	=
4.	Баз.Карабулакс.	32 318	13796,5	-	-	90,8	+54,1	446,4	+3,9
5.	Балаковский	31 685	23427,3	-	-	374,3	+237,3	1166,3	-147,7
6.	Балашовский	37 703	25701,1	-	-	132,9	+132,9	368,8	+131,8
7.	Балтайский	46 985	11064,5	-	-	-	-	43,8	-17,9
8.	Вольский	36 674	34370,5	-	-	26,7	+24,4	889,5	+357,5
9.	Воскресенский	29 718	10950,5	-	-	-	-	47,9	-4,9
10.	Дергачевский	30 206	14114,0	-	-	-	-117,0	100,3	-72,3
11.	Духовницкий	32 335	9686,4	-	-	-	-	141,8	+4,8
12.	Екатериновский	49 001	23273,0	-	-	64,0	-38,0	139,5	+18,8
13.	Ершовский	30 528	21171,6	-	-	-	-124,0	240,6	-16,4
14.	Ивантеевский	49 850	17181,0	-	-	53,0	-445,0	259,0	+52,0
15.	Калининский	21 341	16751,0	-	-130,0	-	-4,0	306,0	+40,0
16.	Красноармейск	34 918	23585,0	-	-	66,2	-38,8	184,9	-17,1
17.	Краснокутский	42 785	19273,1	-	-	-	-	134,9	-13,0
18.	Краснопартиз.	34 750	12333,0	-	-	-	-102,0	216,0	+19,0
19.	Лысогорский	36 901	13806,5	-	-	58,0	-144,0	334,0	+95,0
20.	Марковский	40 674	37054,8	-	-	93,9	+65,2	442,9	-14,8
21.	Новобурасский	42 314	17031,0	-	-	-	-	65,2	-5,6
22.	Новоузенский	37 693	17873,8	-	-	102,0	=	447,3	+58,5
23.	Озинский	41 574	15483,0	-	-	-	-41,0	65,0	-8,0
24.	Перелюбский	48 701	15428,0	-	-	-	-102,0	51,0	-7,0
25.	Петровский	36 250	23792,0	-	-	96,0	-4590,0	272,0	-3017,0
26.	Питерский	38 580	12780,0	-	-	-	-	102,0	-11,0
27.	Пугачевский	34 112	20246,0	-	-	102,0	-2967,0	487,0	-275,0
28.	Ровенский	35 141	15053,0	-	-	221,0	+218,0	175,0	+89,0
29.	Романовский	35 743	13012,0	-	-	22,0	+22,0	150,0	+46,0
30.	Ртищевский	42 131	33862,0	-	-	-	-	370,0	-20,0
31.	Самойловский	27 490	12625,0	-	-	75,0	+19,0	206,0	-3,0
32.	Советский	34 477	13015,0	-	-	12,0	+1,0	120,0	-62,0
33.	Татищевский	37 857	19284,0	928,6	-6514,4	-	-3511,0	1598,8	+1467,8
34.	Турковский	32 091	10271,8	-	-	-	-245,0	129,2	-25,8
35.	Федоровский	27 850	11015,0	-	-	101,0	+64,0	187,0	+104,0
36.	Хвалынский	40 878	17999,2	-	-	160,7	+31,4	349,2	+50,6
37.	Энгельсский	27 660	93405,4	-	-	123,8	-245,5	1748,7	-316,6
38.	г.Балаково	48 631	32760,7	-	-	294,8	+14,8	495,7	-3,3
39.	г.Балашов	45 766	26370,7	-	-	58,9	-81,3	366,8	+130,1
40.	г.Саратов	56 779	255750,5	-	-	4471,2	+3926,1	11457,2	+3180,5
41.	г.Шиханы (КДУ)	-	-	-	-	-	-	-	-
ИТОГО по МБ		39 841	1042412,5	928,6	-6644,4	6878,2	-10576,4	25029,6	+986,8
ОУНБ		46 882	101581,1	18493,8	-192931,7	382,1	-1305,8	1910,5	+477,2
ОБДЮ		49 119	44086,9	1094,5	+1094,5	86,9	-638,2	1347,9	-123,0
ОСБС		33 156	29315,0	-	-	262,0	-539,0	1141,0	-98,0
ИТОГО по области		40 216	1217395,5	928,6	-198481,6	7609,2	-13059,4	29429,0	+1243,0