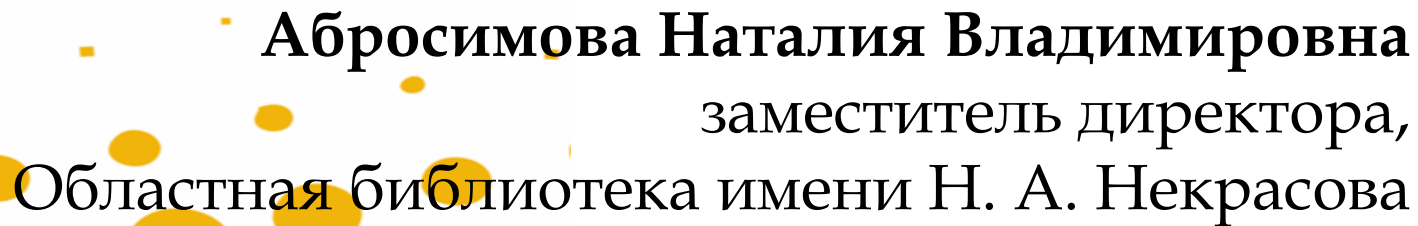
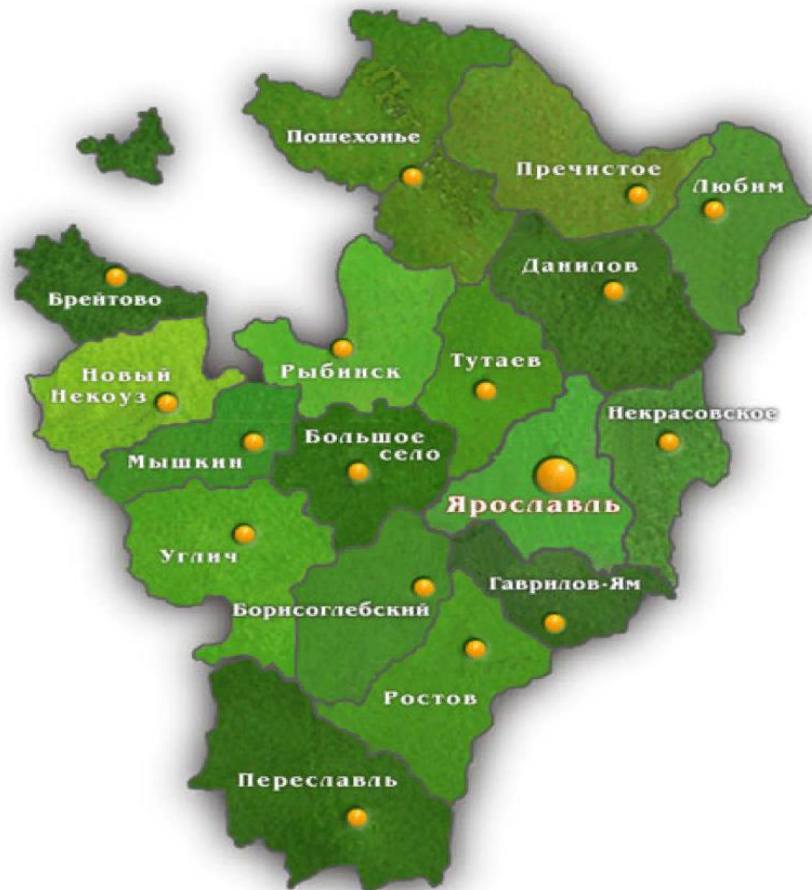


Общедоступные библиотеки Ярославской области в 2023 году

Абросимова Наталия Владимировна
заместитель директора,
Областная библиотека имени Н. А. Некрасова



Ярославская область



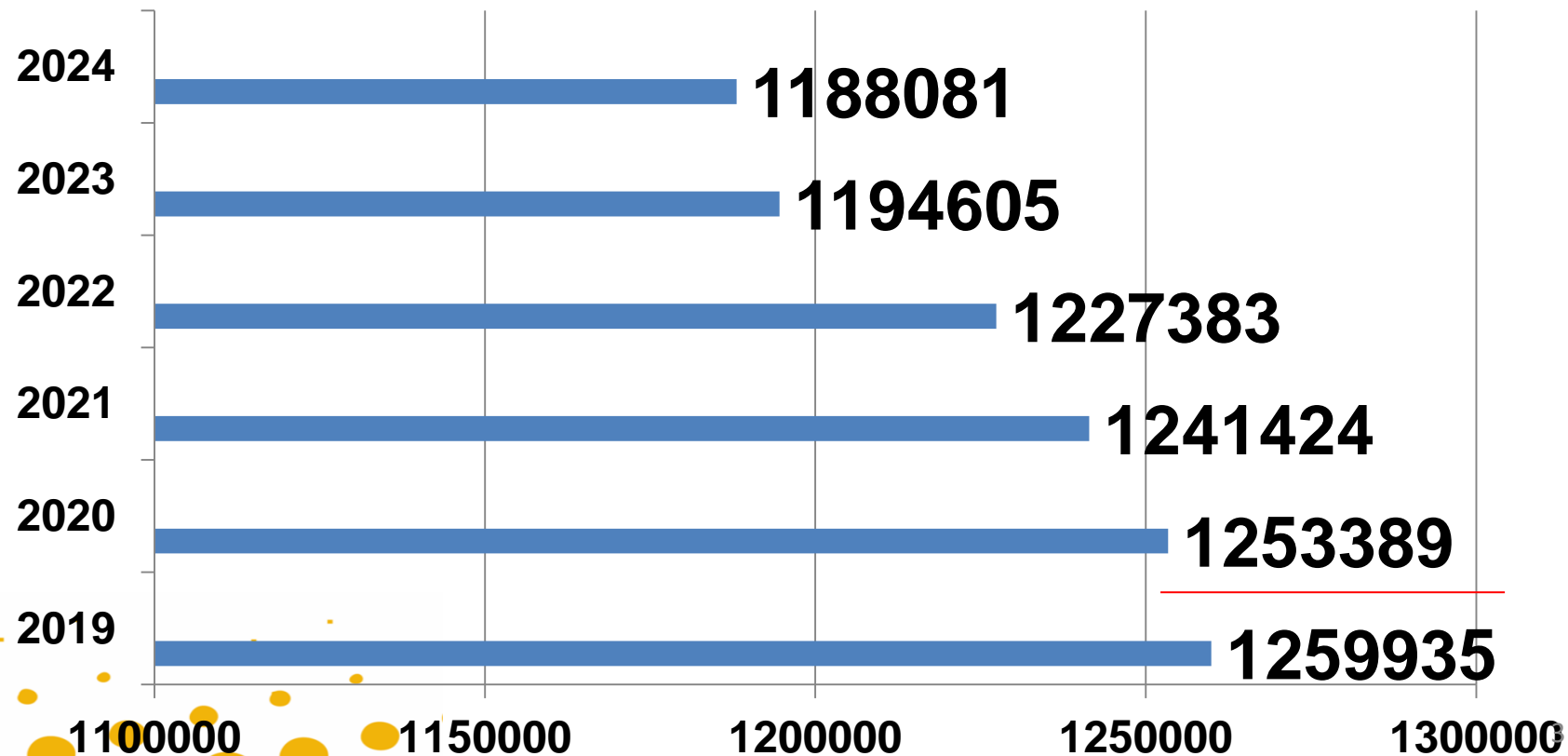
16 муниципальных
районов

3
городских округа

- Ярославль
- Переславль-Залесский
- Рыбинск

Ярославская область

Численность населения



Общедоступные библиотеки ЯО

366
библиотек

4 государственных

362 муниципальных

● **70** - городские

● **292** - сельские

→ **44** в составе КДУ

80%
городского
населения
-

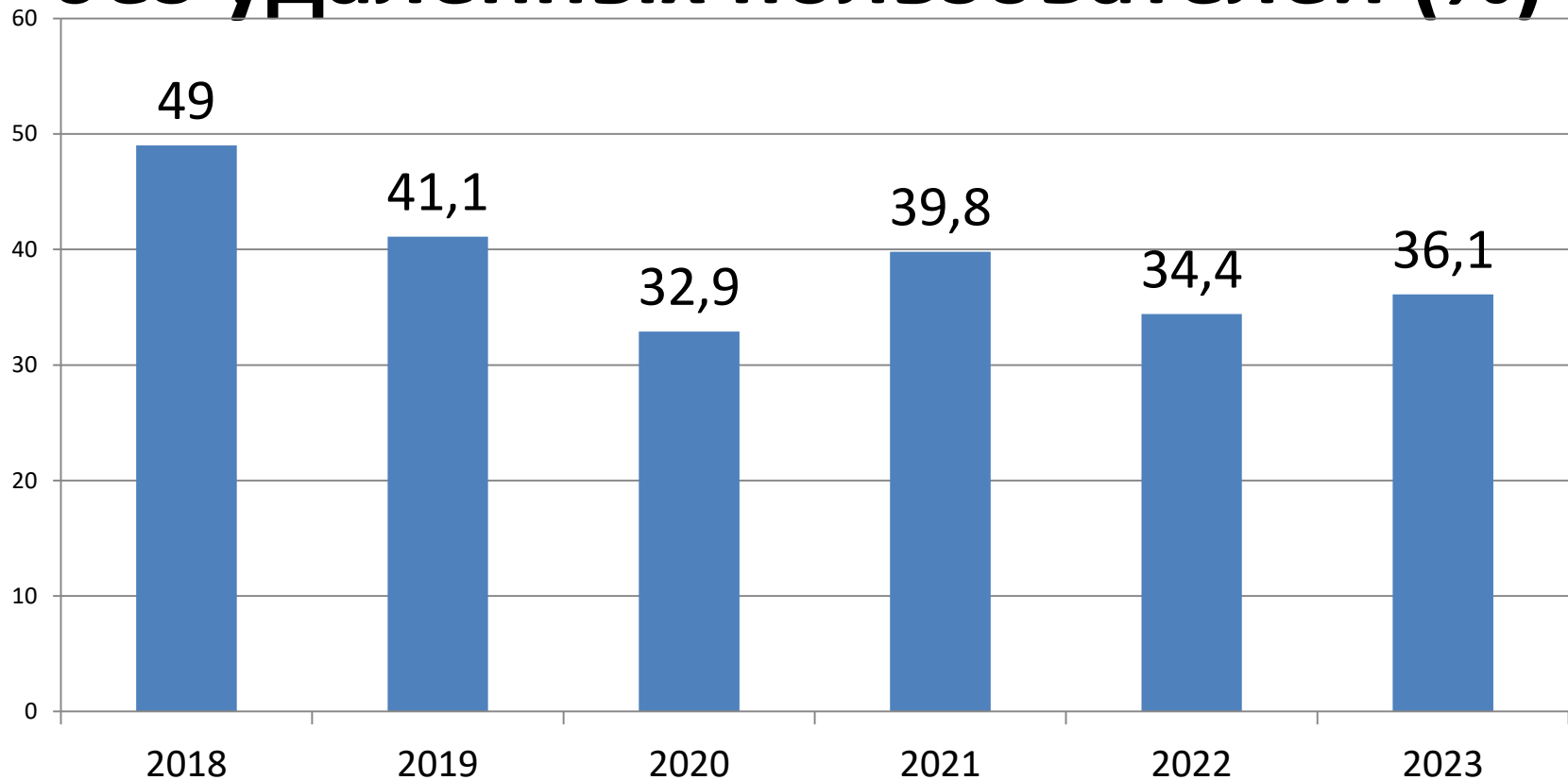
20%
библиотек

20%
сельского
населения
-

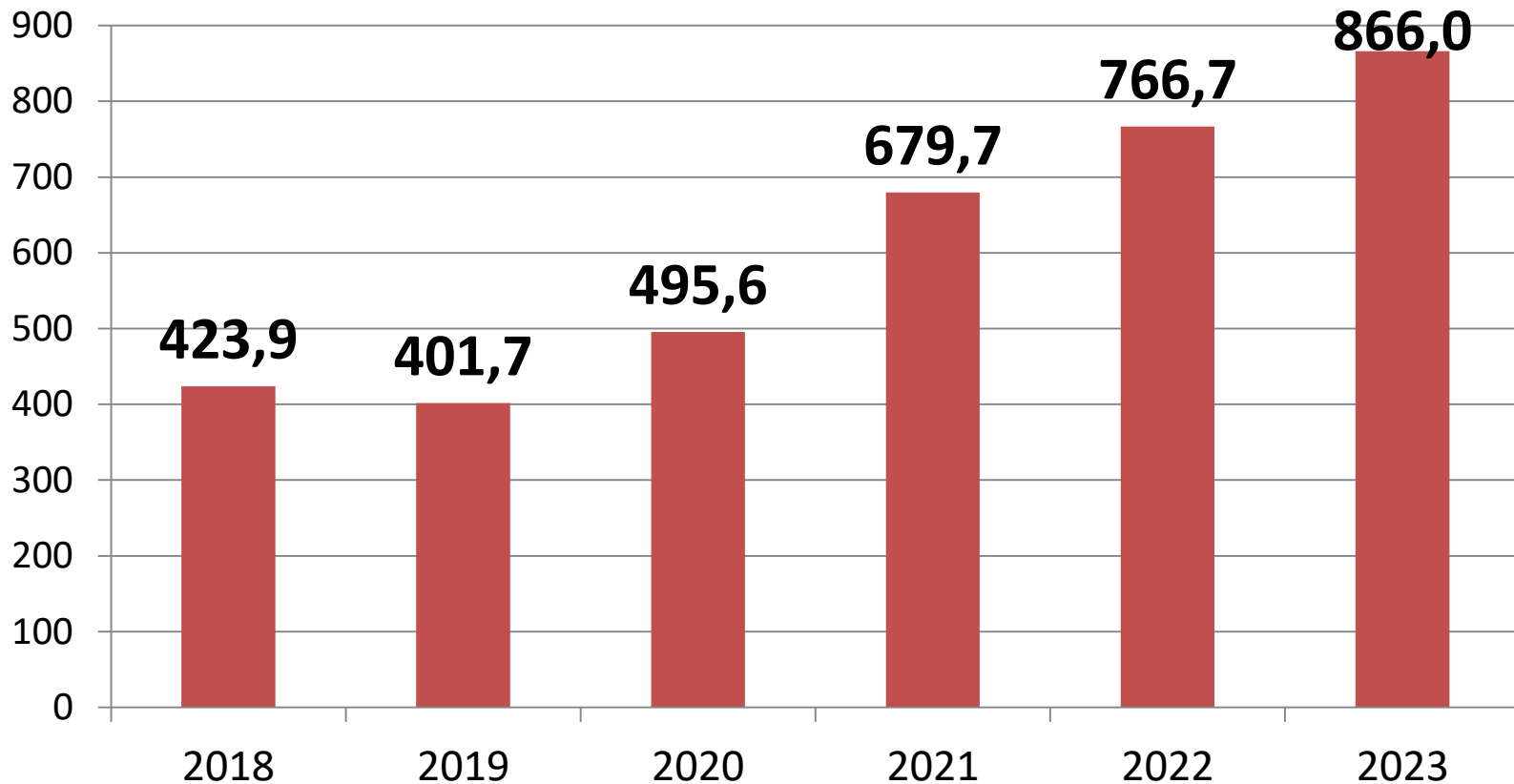
80%
библиотек

Охват населения

без удалённых пользователей (%)



Число обращений удалённых пользователей (тыс.)



Динамика соотношения муниципальных библиотек, работающих в полном и сокращенном режиме

	2021	2022	2023
Муниципальные библиотеки, всего	363	363	362
в полном рабочем режиме	231 (63,6%)	231 (63,6%)	230 (63,5%)
в сокращенном рабочем режиме, в т.ч.:	132 (36,4%)	132 (36,4%)	132 (36,4%)
0,85	-	-	1 (0,3%)
0,75	41 (11,3%)	41 (11,3%)	38 (10,5%)
0,5	83 (22,9%)	83 (22,9%)	85 (23,4%)
0,25	7 (1,9%)	7 (1,9%)	8 (2,2%)
0,1	0,1 (0,3%)	0,1 (0,3%)	-

Муниципальные библиотеки ЯО



230

63,5% работают в полном режиме




468

Пунктов внестанционарного обслуживания



36,1%

охват населения библиотечным обслуживанием



3281

Среднее число жителей на 1 библиотеку

Основные показатели (тыс.)

	2019	2020	2021	2022	2023
Количество пользователей, чел.	516,8	409,2	494,6	423,3	429,1
в т.ч. удаленных пользователей	89,5	97,0	109,2	1,913	866,0
Количество посещений библиотек, ед.	3 625,7	1 989,1	3 819,6	4 251,0	4 277,2
в т.ч. посещений мероприятий	1 141,6	449,9	1 105,2	1682,5	1171,5
Количество мероприятий	62,0	43,4	61,3	69,9	72,3

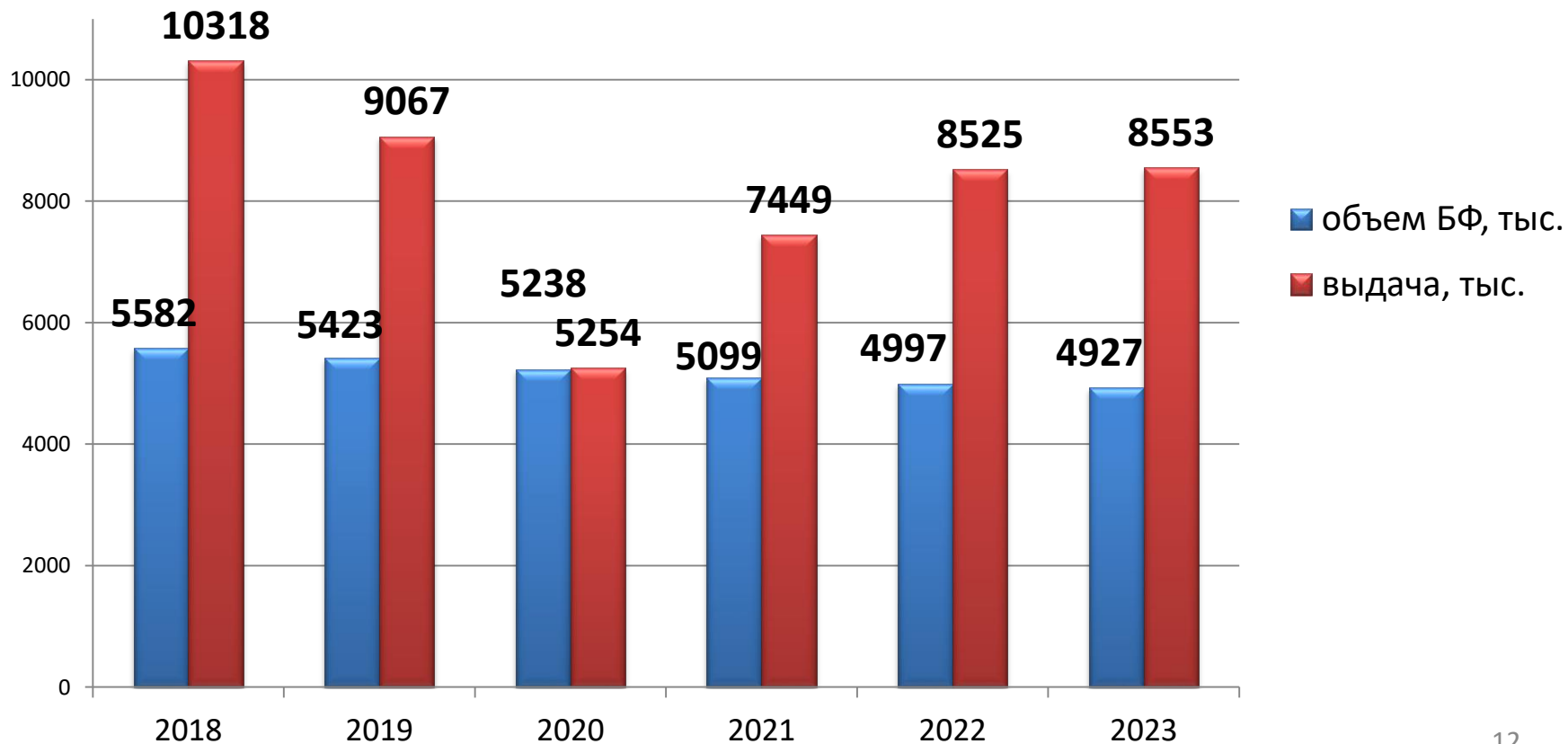
4,1 %

модельные библиотеки

15,6 % - от общего
количества пользователей

15,8 % - от общего
количества мероприятий

Объем фонда и книговыдача



Муниципальные библиотеки ЯО

	2021	2022	2023
Документо- обеспеченность 1 жителя	3,0	4,0	4,1
Документо- обеспеченность 1 пользователя	10,3	11,8	11,5

	2019	2020	2021	2022	2023
Обновляемость	1,5	2	2,1	2,03	1,42
Обращаемость фонда	1,7	1,0	1,5	1,7	1,7
Читаемость	17,5	12,8	15,0	20,1	19,9



Муниципальные библиотеки ЯО



14 % совокупного фонда
муниципальных библиотек
отражено в электронных
каталогах



12 библиотечных систем
имеют электронную
библиотеку



Выход в интернет

- 335 библиотек
- 156 – доступ для посетителей



Сайт или страница


- 75



Страница в соцсетях

- 268 ВК
- 67 ОК
- 6 ТГ

Год	Среднемесячная заработная плата в муниципальных библиотеках, тыс. руб.	Среднемесячная заработная плата <u>основного персонала</u> муниципальных библиотек, тыс. руб.	Среднемесячная заработная плата в Ярославской области, тыс. руб.
2020	31,785	28,738	37,820
2021	34,511	31,227	41,494
2022	36,916	35,599	46,544
2023	37,700	36,625	54,119



<https://vk.com/abrosimovanv>

<https://vk.com/yarlibproject>