

МИНИСТЕРСТВО КУЛЬТУРЫ РЕСПУБЛИКИ БАШКОРТОСТАН
НАЦИОНАЛЬНАЯ БИБЛИОТЕКА ИМЕНИ АХМЕТ-ЗАКИ ВАЛИДИ
РЕСПУБЛИКИ БАШКОРТОСТАН



ЕЖЕГОДНЫЙ ДОКЛАД
О ДЕЯТЕЛЬНОСТИ
ОБЩЕДОСТУПНЫХ БИБЛИОТЕК
РЕСПУБЛИКИ БАШКОРТОСТАН
ЗА 2023 ГОД



**МИНИСТЕРСТВО КУЛЬТУРЫ РЕСПУБЛИКИ БАШКОРТОСТАН
НАЦИОНАЛЬНАЯ БИБЛИОТЕКА им. АХМЕТ-ЗАКИ ВАЛИДИ
РЕСПУБЛИКИ БАШКОРТОСТАН**

**ЕЖЕГОДНЫЙ ДОКЛАД О ДЕЯТЕЛЬНОСТИ
ОБЩЕДОСТУПНЫХ БИБЛИОТЕК РЕСПУБЛИКИ
БАШКОРТОСТАН
ЗА 2023 ГОД**

УФА – 2024

ББК 78.34(2Рос.Баш)

Е36

Авторы статей:

Вагизова Лейсан Ринатовна, главный методист научно-методического отдела.

Латыпова Диана Мирзаевна, главный методист научно-методического отдела.

Серова Елена Сергеевна, ведущий методист научно-методического отдела.

Соловьева Татьяна Анатольевна, главный методист научно-методического отдела.

Хабибуллина Светлана Петровна, главный методист научно-методического отдела.

Ханнанова Айгуль Исламовна, заведующая научно-методическим отделом.

Ответственный за выпуск А. Р. Аминева, директор ГБУК Национальная библиотека им. А.-З. Валиди Республики Башкортостан

Авторы-составители: Л. Р. Вагизова, Д. М. Латыпова, Е. С. Серова, Т. А. Соловьева, С. П. Хабибуллина, А. И. Ханнанова

Ежегодный доклад о деятельности общедоступных библиотек Республики Башкортостан за 2023 год / Нац. б-ка им. Ахмет-Заки Валиди Республики Башкортостан; авт.-сост.: Л. Р. Вагизова, Д. М. Латыпова, Е. С. Серова, Т. А. Соловьева, С. П. Хабибуллина, А. И. Ханнанова. – Уфа, 2024. – 124 с., ил.

В информационно-аналитическом докладе обобщены сведения, полученные в результате анализа статистических и информационных материалов о деятельности государственных и муниципальных библиотек Республики Башкортостан в 2023 году.

ББК 78.34(2Рос.Баш)

© ГБУК Национальная библиотека имени
А.-З. Валиди Республики Башкортостан, 2024

СОДЕРЖАНИЕ

1. СОБЫТИЯ ГОДА.....	5
2. НОРМАТИВНО-ПРАВОВОЕ РЕГУЛИРОВАНИЕ И СТРАТЕГИЧЕСКОЕ ПЛАНИРОВАНИЕ ДЕЯТЕЛЬНОСТИ МУНИЦИПАЛЬНЫХ БИБЛИОТЕК РЕСПУБЛИКИ БАШКОРТОСТАН.....	8
3. БИБЛИОТЕЧНАЯ СЕТЬ	10
3.1. Характеристика библиотечной сети Республики Башкортостан.	10
3.2. Создание модельных библиотек в рамках реализации национальных, федеральных и региональных проектов и программ в динамике за три года.	11
3.3. Доля муниципальных библиотек, материально-технические условия которых позволяют реализовать задачи Модельного стандарта деятельности общедоступной библиотеки (утвержден Министром культуры РФ 31.10.2014 г.).....	12
3.4. Организационно-правовые аспекты структуры библиотечной сети.....	12
3.5. Решения, принятые органами местного самоуправления в рамках выполнения полномочий по организации библиотечного обслуживания населения Республики Башкортостан.	13
3.6. Соблюдение норм действующего законодательства (опрос населения) при принятии решений о реорганизации/ликвидации муниципальной библиотеки, расположенной в сельском поселении.....	15
3.7. Доступность библиотечных услуг.....	15
4. ОСНОВНЫЕ СТАТИСТИЧЕСКИЕ ПОКАЗАТЕЛИ	17
4.1 Система сбора статистических показателей в регионе.	17
4.2. Охват населения региона библиотечным обслуживанием в целом по республике и в разрезе муниципальных образований.	17
4.3. Динамика основных показателей деятельности библиотек за 3 года.....	18
5. БИБЛИОТЕЧНЫЕ ФОНДЫ (ФОРМИРОВАНИЕ, ИСПОЛЬЗОВАНИЕ, СОХРАННОСТЬ).....	22
5.1. Анализ статистических показателей, отражающих формирование и использование библиотечных фондов на физических (материальных) носителях информации за три года.....	22
5.2. Общая характеристика совокупного фонда (объём, видовой и отраслевой составы)	22
5.3. Движение совокупного фонда муниципальных библиотек, в т. ч. по видам документов в динамике за три года.	23
5.4. Анализ и оценка состояния и эффективности использования фондов муниципальных библиотек:	25
5.5. Финансирование комплектования.....	26
5.6. Обеспечение сохранности фондов	26
6. ЦИФРОВАЯ ИНФРАСТРУКТУРА.....	27
6.1. Анализ и оценка состояния компьютеризации библиотек.	27
6.2. Анализ и оценка состояния интернетизации библиотек.....	28
6.3. Анализ и оценка автоматизации библиотечных процессов. Применение АБИС для оптимизации библиотечных процессов.	28
7. ЭЛЕКТРОННЫЕ И СЕТЕВЫЕ РЕСУРСЫ	29

7.1. Формирование электронных каталогов и других баз данных муниципальных библиотек. Динамика каталогизации за три года.	29
7.2. Оцифровка документов библиотечного фонда муниципальных библиотек.....	31
7.3. Обеспечение пользователям доступа к открытым электронным ресурсам: виртуальным читальным залам Национальной электронной библиотеки, Президентской библиотеки имени Б.Н. Ельцина, НЭДБ. Способы продвижения.....	32
7.4. Представительство муниципальных библиотек в сети Интернет.....	33
7.5. Предоставление виртуальных услуг и сервисов.....	34
8. ОРГАНИЗАЦИЯ И СОДЕРЖАНИЕ БИБЛИОТЕЧНОГО ОБСЛУЖИВАНИЯ ПОЛЬЗОВАТЕЛЕЙ	35
8.1. Общая характеристика основных направлений библиотечного обслуживания пользователей.....	35
8.2. Программно-проектная деятельность библиотек, в т. ч. на основе взаимодействия с негосударственными организациями	38
8.3. Общая характеристика читательской аудитории муниципальных библиотек	44
8.4. Библиотечное обслуживание людей с ограниченными возможностями	45
9. КРАЕВЕДЧЕСКАЯ ДЕЯТЕЛЬНОСТЬ БИБЛИОТЕК	47
9.1. Реализация краеведческих проектов, в том числе корпоративных.	47
9.2. Формирование краеведческих баз данных и электронных библиотек.....	50
10. ОРГАНИЗАЦИОННО-МЕТОДИЧЕСКАЯ ДЕЯТЕЛЬНОСТЬ	51
10.1. Оценка состояния региональной и муниципальной нормативно-правовой базы библиотечной деятельности	51
10.2. Методическое сопровождение деятельности муниципальных библиотек.....	51
10.3. Кадровое обеспечение методической деятельности в разрезе муниципальных образований	54
10.4. Повышение квалификации библиотечных специалистов.....	55
10.5. Профессиональные конкурсы	56
11. БИБЛИОТЕЧНЫЕ КАДРЫ.....	58
11.1. Изменения в кадровой ситуации в библиотечной сфере.....	58
11.2. Общая характеристика персонала муниципальных библиотек.....	58
11.3. Оплата труда.	62
12. МАТЕРИАЛЬНО-ТЕХНИЧЕСКИЕ РЕСУРСЫ БИБЛИОТЕК.....	63
12.1. Общая характеристика зданий (помещений) муниципальных библиотек.	63
12.2. Обеспечение безопасности библиотек и библиотечных фондов, наличие охранных средств, наличие пожарной сигнализации.....	64
12.3. Модернизация библиотечных зданий (помещений), организация внутреннего пространства библиотек в соответствии с потребностями пользователей, создание условий для безбарьерного общения.	64
12.4. Характеристика финансового обеспечения материально-технической базы в динамике за 3 года.	65
13. ОСНОВНЫЕ ИТОГИ ГОДА.....	65
ПРИЛОЖЕНИЯ.....	68

1. СОБЫТИЯ ГОДА

Главные события библиотечной жизни Республики Башкортостан.

2023 год стал знаковым для библиотечной отрасли Республики Башкортостан. Основные мероприятия библиотек были направлены на освещение главных событий года: Год педагога и наставника, Год полезных дел для малой Родины, 220-летие со дня рождения поэта, философа Федора Тютчева, 205-летие писателя Ивана Тургенева, 200-летие драматурга Александра Островского, 195-летие классика русской литературы Льва Толстого и др.

18 марта 2023 года в Уфе прошел I Республиканский форум библиотек, который прошел в рамках третьего культурного форума «АРТ-Курултай», собрал руководителей централизованных библиотечных систем Республики Башкортостан. В работе Форума приняла участие заместитель директора Российской государственной детской библиотеки Ольга Мезенцева. На Форуме обсудили интересные идеи, новые практики работы библиотек.

В рамках городского библиотечного фестиваля «Сиреневое лето», организованного МБУ Централизованная система массовых библиотек ГО г. Уфа РБ с 23 по 25 мая проходили Дни открытых дверей, Дни информации и познавательные экскурсии в библиотеках города. Библиотекари познакомили горожан с работой и электронными возможностями библиотек, а также представили новинки художественной и отраслевой литературы. 24 мая, в рамках фестиваля прошла городская акция в поддержку чтения «Книги в дорогу», которая прошла на железнодорожном вокзале «Уфа». Пассажиры, ожидающие поезда ближнего и дальнего следования, могли взять в дорогу книгу любимого литературного жанра. В заключительный день масштабного фестиваля, 25 мая, библиотеки города Уфы провели фестиваль «Библиотека - территория творчества». Каждый желающий смог поиграть в любимые настольные игры и порисовать на асфальте. Библиотекари организовали различные мастер-классы и представили детскую литературу из своих фондов. Музыкальное настроение на фестивале создали юные уфимские таланты.

Библиотеки нового поколения Республики Башкортостан приняли участие в международных и всероссийских культурных мероприятиях. В городе Уфа с 26 по 28 мая этого года впервые прошла Международная книжная ярмарка Китап-байрам (в переводе с башкирского языка «китап» - книга, «байрам» - праздник). Площадка «Современная библиотека», где были представлены библиотеки нового поколения, по словам организаторов стала самой востребованной у посетителей ярмарки, особенно у детей в связи с наличием большого ассортимента настольных игр, интерактивного оборудования (световая песочница, 3D ручки, лазерный станок, интерактивный глобус, обучающий региональный компонент «Башкортостан», рисующий робот).

С 14 по 17 сентября в Уфе проходил Всероссийский фестиваль игр «Айда играть», где библиотеки нового поколения представили на площадке «Читай и развивайся с нами» свое интерактивное оборудование, различные тематические мастер-классы.

23 сентября в Национальной библиотеке им. А.-З. Валиди РБ прошел круглый стол «Библиотеки нового поколения: векторы развития» с участием представителей Департамента модельных библиотек РГБ и руководителей централизованных библиотечных систем Республики Башкортостан. На круглом столе обсуждались вопросы работы библиотек в новых условиях, были даны рекомендации по написанию текстов и по формированию привлекательного имиджа в медиапространстве и эффективных PR-коммуникациях библиотек.

Напомним, что в Республике Башкортостан функционируют 324 модельные библиотеки, из них 16 модельных библиотек нового поколения, модернизированных в рамках национального проекта «Культура». В 2023 году открыли свои двери обновленные библиотеки Ишимбайского и Белокатайского районов.

29 ноября на Ежегодном совещании руководителей федеральных и центральных региональных библиотек России состоялось подведение итогов IV Всероссийского конкурса «Библиотеки. ПРОдвижение». В дополнительной номинации — «Продвижение сельской библиотеки в социальных сетях» победителем стала библиотека нового поколения Республики Башкортостан – Центральная библиотека муниципального района Караидельский район Республики Башкортостан.

29 ноября на Ежегодном совещании руководителей федеральных и центральных региональных библиотек России Проектный офис Гений места Республики Башкортостан награжден Благодарностью Министерства культуры Российской Федерации в номинации «За активную методическую работу с библиотеками региона».

От Республики Башкортостан в федеральный проект «Гений места» в 2023 году вошли 11 муниципальных библиотек: это центральные библиотеки Кигинского, Кугарчинского и Учалинского районов, городов Салават, Агидель, Кудеевская сельская модельная библиотека Иглинского района, Дуванская зональная модельная библиотека Дуванского района, Центр детского чтения «Синяя птица» Белорецкого района, районная детская библиотека Кармаскалинского района, модельная детская библиотека №30 города Уфа, модельная библиотека-филиал №3 «Мастерская искусств» города Стерлитамак.

С начала 2024 года в республике будут функционировать 22 точки концентрации талантов, включая Наумовскую сельскую модельную библиотеку Стерлитамакского района, центральную библиотеку Калтасинского района, детскую модельную библиотеку Аскинского района, центральную детскую библиотеку Мелеузовского района, центральную межпоселенческую библиотеку Ишимбайского района, центральную библиотеку с. Красная Горка Нуримановского района, центральную библиотеку Белокатайского района, которые прошли конкурсный отбор в конце 2023 года.

Направления креативных индустрий, которые выбрали для своей работы библиотеки республики: дизайн, искусство, IT, музыка и саунд-дизайн, телевидение, мода, образование, издательское дело и журналистика, новые медиа, кино. Создание точек концентрации талантов стало возможным благодаря мультимедийному оборудованию, полученному в рамках участия библиотек в конкурсном отборе на создание библиотеки нового поколения национального проекта «Культура», тематическому книжному фонду по направлениям креативных индустрий.

В июле-августе 2023 года прошел второй конкурс «Гений – это ты» для сотрудников и читателей библиотек нового поколения. Среди 100 победителей – 4 жителя Республики Башкортостан. Сейчас они проходят обучение по выбранной специальности и овладеют полезными знаниями в следующих направлениях: менеджмент проектов в сфере культуры, дизайн сайтов, маркетинг в социальных сетях (SMM-маркетинг).

Использование современного мультимедийного оборудования, приобретенного в рамках нацпроекта «Культура», делает мероприятия модельной библиотеки качественными и зрелищными, что позволяет привлечь к ним еще больше аудитории, а обучающие занятия в творческих лабораториях становятся наглядными и доступными.

Библиотеки становятся навигаторами и помощниками в поиске необходимой информации, обучают, дают необходимые знания, формируют навыки и компетенции информационной цифровой культуры.

В целях реализации мероприятий федерального и регионального проекта «Творческие люди» национального проекта «Культура» Министерство культуры Республики Башкортостан организовало работу по повышению квалификации творческих и управленческих кадров из числа работников библиотек, и назначило координатором организации обучения научно-методический отдел ГБУК Национальная библиотека имени Ахмет-Заки Валиди Республики Башкортостан. Всего в рамках проекта «Творческие люди» национального проекта «Культура» в 2023 году обучение прошли 233 слушателя, из них 13 сотрудников из государственных библиотек и 220 сотрудников из муниципальных библиотек республики. Обучение проходило в дистанционном формате в Центрах непрерывного образования и повышения квалификации творческих и управленческих кадров в сфере культуры - Санкт-Петербургский государственный институт культуры (222 чел.), Российская государственная библиотека (5 чел.), Челябинский государственный институт культуры (6 чел.). Из сельской местности прошли повышение квалификации прошли 146 человек, а из городской местности - 87 человек.

Санкт-Петербургский государственный институт культуры проводил обучение по следующим направлениям: Муниципальная библиотека и пользователи в виртуальной среде: актуальные вопросы взаимодействия, Продвижение информационных продуктов и услуг библиотеки в электронной среде, Исследовательская деятельность библиотек как основа стратегического планирования и тактических действий, Технологии разработки и реализации молодежных проектов в учреждениях культуры.

Российская государственная библиотека - Менеджмент в консервации документов, Превентивная консервация документов, Библиотека в развитии креативной экономики.

Челябинский государственный институт культуры - Модельные библиотеки: создание, управление, компетенции персонала; Современные технологии библиотечного обслуживания.

По окончании обучения все слушатели получили сертификаты о повышении квалификации. Всего с начала нацпроекта «Творческие люди» 887 специалистов муниципальных и государственных библиотек республики прошли повышение квалификации в лучших Центрах непрерывного образования и повышения квалификации творческих и управленческих кадров в сфере культуры.

В рамках регионального проекта «**Цифровая культура**» проведена оцифровка 120 ед. книжных памятников. Оцифрованные издания представлены в свободном доступе на сайте «Национальная электронная библиотека Республики Башкортостан» <http://ebook.bashnl.ru>. В реестр сайта «Книжные памятники НЭБ» включено 90 книжных памятников. Они вошли в тематический раздел «Книжные памятники на национальных языках народов России». На данный период введено 191 книжный памятник на башкирском языке, изданные в 1920–1930-х г.г. на арабской и латинской графике.

В 2023 году библиотеки продолжили работать на портале «PRO.Культура.РФ». Успешно размещали информационные поводы (события), публиковали афиши предстоящих мероприятий, а также проводили онлайн-трансляции. Так, за 2023 год библиотеками состоялось 5233 (в 2022 году-549) онлайн-трансляции.

В 2023 году все муниципальные библиотеки продолжили работу в рамках федерального проекта «Пушкинская карта». На 1 января 2023 года из 1569 библиотек

Республики Башкортостан в Пушкинской карте представлено и активно работают в данном проекте 888 библиотек. Всего в 2023 году продано 75291 билет на общую сумму 10931675 руб.

Активное участие муниципальных библиотек в грантовых конкурсах различного уровня за 2021-2023 годы позволило привлечь на развитие библиотечного дела Республики Башкортостан средства в сумме более 59 млн. рублей (2021 – 16732012,10 руб.; 2022 – 20299767,78 руб., 2023 - 22942000,74 руб.). Наибольшую активность проявили Аургазинский, Бакалинский, Илишевский, Караидельский, Миякинский, Мишкинский районы, г.Кумертау, г.Уфа и др.

Ассоциация библиотек Башкортостана стала победителем конкурса грантов Главы Республики Башкортостан на развитие институтов гражданского общества и реализацию социально значимых проектов при поддержке Фонда содействия гражданскому обществу Республики Башкортостан в 2023 году с проектом «Живая книга. Время героев». Проект предполагает создание рисованной патриотической книги студией «Муха» на башкирском и русском языках, которая пополнит коллекцию рисованных историй о героях Башкортостана. На реализацию проекта выделено 2 202 тыс. руб. Будет издано 2000 экз. которые пополнят книжные фонды библиотек.

Национальная библиотека им А.-З. Валиди РБ организовала сбор литературы в рамках акции «Книги для библиотек г.Красный Луч, ЛНР». Было собрано более 500 книг. Целью проведения стало оказание помощи Краснолучинской центральной городской библиотеке им.Н.К. Крупской и ее 8 филиалам.

Необходимо отметить, что на достаточно высоком уровне находится обслуживание библиотечными особыми групп пользователей. Вследствие увеличения числа социально значимых программ и проведения мероприятий, направленных на адаптацию людей с ограниченными возможностями здоровья, в сотрудничестве с общественными организациями инвалидов, коррекционными учреждениями, медицинскими и социальными учреждениями, библиотеки активно привлекали новых пользователей.

2. НОРМАТИВНО-ПРАВОВОЕ РЕГУЛИРОВАНИЕ И СТРАТЕГИЧЕСКОЕ ПЛАНИРОВАНИЕ ДЕЯТЕЛЬНОСТИ МУНИЦИПАЛЬНЫХ БИБЛИОТЕК РЕСПУБЛИКИ БАШКОРТОСТАН

2. Нормативно-правовые акты, оказавшие влияние на деятельность общедоступных библиотек

Деятельность библиотек Республики Башкортостан регулируется следующими нормативно – правовыми актами:

Федеральные документы:

- Указ Президента Российской Федерации «О национальных целях и стратегических задачах развития Российской Федерации на период до 2024 года» (от 07.05.2018 г. № 204) и разработка национального проекта «Культура» (утв. 24.12.2018 г.);
- Указ Президента Российской Федерации № 203 «О Стратегии развития информационного общества в Российской Федерации на 2017–2030 годы»;
- Указания по заполнению формы мониторинга национального проекта «Культура» и федеральных проектов «Культурная среда», «Творческие люди» и «Цифровая культура».
- Указ Президента РФ от 9 ноября 2022 г. № 809 «Об утверждении Основ государственной политики по сохранению и укреплению традиционных российских духовно-нравственных ценностей».

- Указ Президента РФ В.В. Путина от 09.05.2017г. № 203 «О Стратегии развития информационного общества в Российской Федерации на 2017 - 2030 годы;
- Указ Президента РФ В.В. Путина от 29.05.2017г. № 240 «Об объявлении в Российской Федерации Десятилетия детства» на 2018-2027 годы.

Региональные документы, распоряжения:

- Распоряжение Правительства РБ о внесении изменений в паспорт регионального проекта «Цифровая культура» нацпроекта «Культура»;
- Распоряжение Правительства РБ о внесении изменений в паспорт регионального проекта «Культурная среда» нацпроекта «Культура»;
- Распоряжение Правительства РБ о внесении изменений в паспорт регионального проекта «Творческие люди» нацпроекта «Культура»;
- Паспорт регионального проекта «Цифровая культура»;
- Паспорт регионального проекта «Творческие люди»;
- Паспорт регионального проекта «Культурная среда».

Целевые программы, проекты и иные мероприятия, определявшие работу общедоступных библиотек

- Развитие культуры и искусства в Республике Башкортостан (с изменениями на 19 августа 2019 года) Постановление Правительства Республики Башкортостан от 26 июня 2013 г. № 279;
- Укрепление единства российской нации и этнокультурное развитие народов в Республике Башкортостан;
- Сохранение и развитие государственных языков Республики Башкортостан и языков народов Республики Башкортостан (2019–2024 гг.);
- Стратегия развития библиотечного дела в Республике Башкортостан на период до 2030 года №56 от 18 апреля 2022 г.
- Также на уровне каждого муниципального образования действует муниципальная программа «Комплексное развитие культуры и искусства в муниципальном районе/городском округе», целью которой является обеспечение жителей услугами учреждений культуры, в том числе библиотечным, библиографическим и информационным обслуживанием. Библиотечные системы республики принимают участие в реализации целевых муниципальных программ патриотической, экологической, краеведческой направленности, а также по развитию молодежной политики и спорта, формированию комфортной и доступной среды.
- Выполняя требования федерального закона от 25 июля 2002 г. № 114-ФЗ «О противодействии экстремистской деятельности», библиотеки систематически вели сверку «Федерального списка экстремистских материалов» на предмет наличия изданий, включённых в «Федеральный список».
- Систематически ведется мониторинг комплектования фонда, а также обеспечивается маркировка выпускаемых информационных материалов, объявлений, афиш о культурно-массовых мероприятиях, проводимых библиотеками в соответствии с Федеральным законом от 29.12.2010 г. N436-ФЗ (ред.от 01.05.2019 г.) «О защите детей от информации, причиняющей вред их здоровью и развитию».

3. БИБЛИОТЕЧНАЯ СЕТЬ

3.1. Характеристика библиотечной сети Республики Башкортостан.

На 01.01.2024 года в Республике Башкортостан функционируют 1569 общедоступных библиотек, в том числе 2 государственных учреждения:

- ГБУК Национальная библиотека имени Ахмет-Заки Валиди Республики Башкортостан;
- ГБУК РБ Башкирская республиканская специальная библиотека для слепых имени Макарима Хусаиновича Тухватшина.

Из общего количества библиотек - 1400 сельских, 169 городских, 15 юношеских и 97 специализированных детских библиотек.

За отчетный период сеть уменьшилась на 8 единиц (4 сельские библиотеки открыты, 12 сельских библиотек закрыто или реорганизовано в детские отделы)

По количеству библиотек Республика Башкортостан занимает 1 место в Приволжском федеральном округе и в Российской Федерации в целом.

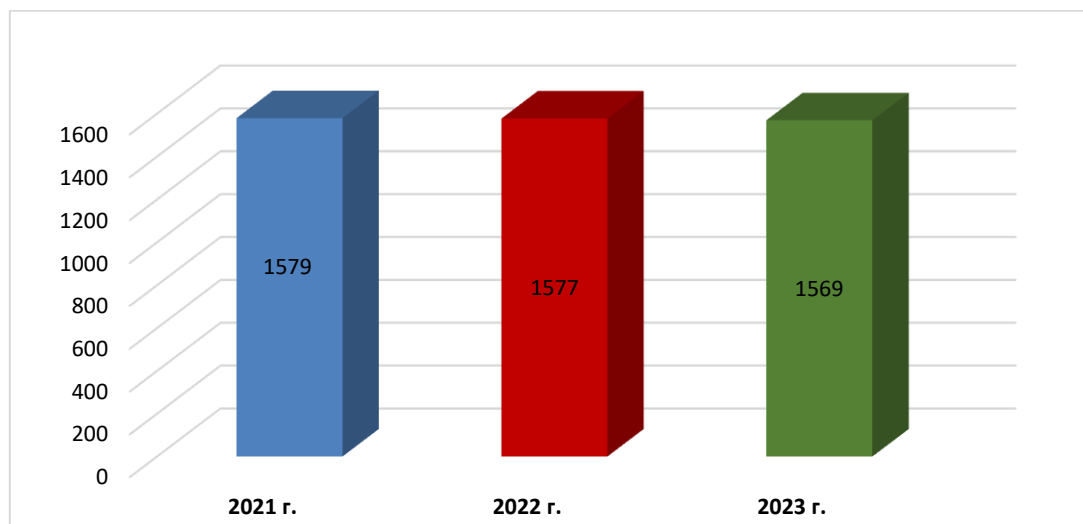


Рис. 1. Динамика количества общедоступных библиотек Республики Башкортостан за 2021-2023 гг.

В 2021 году функционировало всего 1579 библиотек: из них 1074 библиотеки находились в муниципальных районах, 391- в муниципальных районах с городским поселением и 114 - в городских округах

В 2022 году функционировало всего 1577 библиотек. Из них 1072 библиотеки находились в муниципальных районах, 391 библиотека в муниципальных районах с городским поселением и 114 в городских округах.

В 2023 году всего 1569 библиотек. Из них 1067 библиотек находятся в муниципальных районах, 388 библиотек в муниципальных районах с городским поселением и 114 в городских округах.

Муниципальные библиотеки в составе профессионального сегмента сети

В настоящее время происходит возвращение в профессиональный сегмент сети библиотечных подразделений КДУ. По состоянию на 01.01.2024 г. только в 2 муниципальных образованиях республики библиотеки остаются в системе КДУ. Это Балтачевский район – 22 библиотеки и Гафурийский район – 26 библиотек, всего 48 единиц. Все они расположены в сельской местности.

Из общего числа муниципальных библиотек 1519 библиотек находятся в профессиональном сегменте, что составляет 97% от общего числа муниципальных библиотек республики (1567 ед.). В настоящее время ведется работа по оформлению документов о выходе из состава КДУ и восстановлению централизованных библиотечных систем.

Детские библиотеки. В Республике Башкортостан 97 специализированных детских библиотек, 48 из которых функционируют в сельской местности. Статус модельных имеют 41 детская библиотека. В том числе 1 библиотека нового поколения – Кандринская сельская детская модельная библиотека Туймазинского района.

В 2023 году количество детских библиотек сократилось на 2 единицы. В Бураевском районе детская модельная библиотека реорганизована в детский отдел Бураевской центральной районной библиотеки. В Татышлинском районе Детская модельная библиотека реорганизована в детский отдел Межпоселенческой центральной библиотеки с. Верхние Татышлы.

2 библиотеки находятся в составе КДУ:

детская библиотека МАУ "Районный дворец культуры" муниципального района Балтачевский район РБ.

детская библиотека МБУ «Отдел культуры» муниципального района Гафурийский район РБ.

Все детские библиотеки оснащены компьютерной техникой и подключены к сети Интернет.

Пункты внестационарного библиотечного обслуживания. Для обеспечения библиотечным обслуживанием населенных пунктов, не имеющих стационарных библиотек, в республике действует разветвленная сеть пунктов внестационарного обслуживания: в школах, в больницах, в детских садах, в зданиях почты и т. д.

В 2023 году на территории Республики Башкортостан общее количество пунктов внестационарного обслуживания сократилось по сравнению с 2021 годом на 661 ед. и составило 1729 ед. (2021 г. – 2390 ед., 2022 г. – 2314 ед.). Это связано с рядом общих для городских и сельских поселений проблем: удаленность населенных пунктов от библиотек, отсутствие транспорта для доставки книг, нерентабельность их содержания, отсутствие ответственного за выдачу книг, моральное и физическое устаревание книжных фондов.

Организуют работу библиотечных пунктов 757 библиотек. Основными формами внестационарного библиотечного обслуживания являются пункты выдачи, стоянки библиобусов.

Библиобусы. В 2023 году функционировало 8 мобильных передвижных библиотек (библиобусов) в Белорецком, Давлекановском, Иглинском, Кармаскалинском, Мелеузовском, Туймазинском, Уфимском и Учалинском районах. Общее число посещений за 2023 год составило 94056 посещений. Увеличение числа посещений за 3 года составило 20%. (2021 год – 78445 посещений; 2022 г. – 74120 посещений).

За отчетный период осуществлен 901 выезд в 2449 населенных пунктов. В зону обслуживания библиобусов входят 292 населённых пункта с общим населением 91311 человек.

3.2. Создание модельных библиотек в рамках реализации национальных, федеральных и региональных проектов и программ в динамике за три года.

В Республике Башкортостан функционируют 324 модельные библиотеки (из них 16 модельных библиотек нового поколения). Первой модельной библиотекой

в республике стала Алексеевская сельская модельная библиотека Уфимского района (дата открытия - 30 сентября 2004 г.). За последние 3 года общее количество модельных библиотек остается неизменным и составляет 324 библиотеки.

Лидерами по количеству модельных библиотек среди муниципальных районов являются: Чишминский (13 библиотек), Белокатайский (9), Благоварский (8), Кушнаренковский (8), Стерлитамакский (8), Кармаскалинский (7), Краснокамский (7), Кугарчинский (7), Нуримановский (7), Чекмагушевский (7) районы; среди муниципальных районов с городскими поселениями: Белорецкий (16), Янаульский (10), Туймазинский (9), Ишимбайский (9) районы; среди городских округов: Уфа (21), Стерлитамак (7), Сибай (6), Кумертау (6).

По итогам конкурса осенью 2023 года после модернизации открыли свои двери для читателей 2 библиотеки нового поколения – Центральная библиотека МБУК Межпоселенческая центральная библиотека им. Ф.Н. Баишева муниципального района Белокатайский район Республики Башкортостан и Центральная межпоселенческая библиотека МБУК Централизованная библиотечная система муниципального района Ишимбайский район Республики Башкортостан.

Виды модельных библиотек:

- межпоселенческие / центральные районные – 5
- центральные городские – 2
- центральные районные детские – 9
- центральные городские детские – 1
- сельские – 234
- городские (в городской территории) – 35
- сельские детские – 10
- городские детские – 21
- юношеские – 7 (4-городские, 3-сельские)

Среди модельных библиотек в составе КДУ находятся 8 библиотек: 4 библиотеки Гафурийского района и 4 библиотеки Балтачевского района.

3.3. Доля муниципальных библиотек, материально-технические условия которых позволяют реализовать задачи Модельного стандарта деятельности общедоступной библиотеки (утвержден Министром культуры РФ 31.10.2014 г.)

Материально-техническая база библиотек республики требует обновления. Библиотекам требуется ремонт, замена мебели, библиотечного оборудования, компьютерного парка и т.д. Лишь 138 библиотек расположены в отдельно стоящих зданиях. Остальные находятся в зданиях совместно с сельскими домами культуры, в зданиях школ, администраций, сельсоветов и других организаций. Доля муниципальных библиотек материально-технические условия которых позволяют реализовать задачи Модельного стандарта деятельности общедоступной библиотеки составляет 21 % (324 модельные библиотеки из 1569 библиотек республики).

3.4. Организационно-правовые аспекты структуры библиотечной сети.

Основной организационно-структурной формой общедоступного библиотечного учреждения республики по-прежнему являются ЦБС, их в регионе насчитывается 61. По сравнению с 2022 годом число централизованных библиотечных систем увеличилось на одну единицу. На основании Постановления администрации муниципального района Янаульский район РБ от 15 сентября 2022 г. № 539 «О реорганизации Муниципального автономного учреждения культуры «Межпоселенческий культурно-досуговый центр»

муниципального района Янаульский район Республики Башкортостан в форме выделения из него Муниципального автономного учреждения культуры «Янаульская районная межпоселенческая централизованная библиотечная система» муниципального района Янаульский район Республики Башкортостан».

В соответствии с Уставами библиотек бюджетную форму учреждений имеют 52 системы, автономную – 15. Статус юридического лица имеют 65 учреждений.

По состоянию на 01.01.2024 г. количество библиотек, входящих в состав КДУ составляет 48 единиц. В составе культурно-досуговых учреждений остаются библиотеки 2 районов: Гафурийский, Балтачевский.

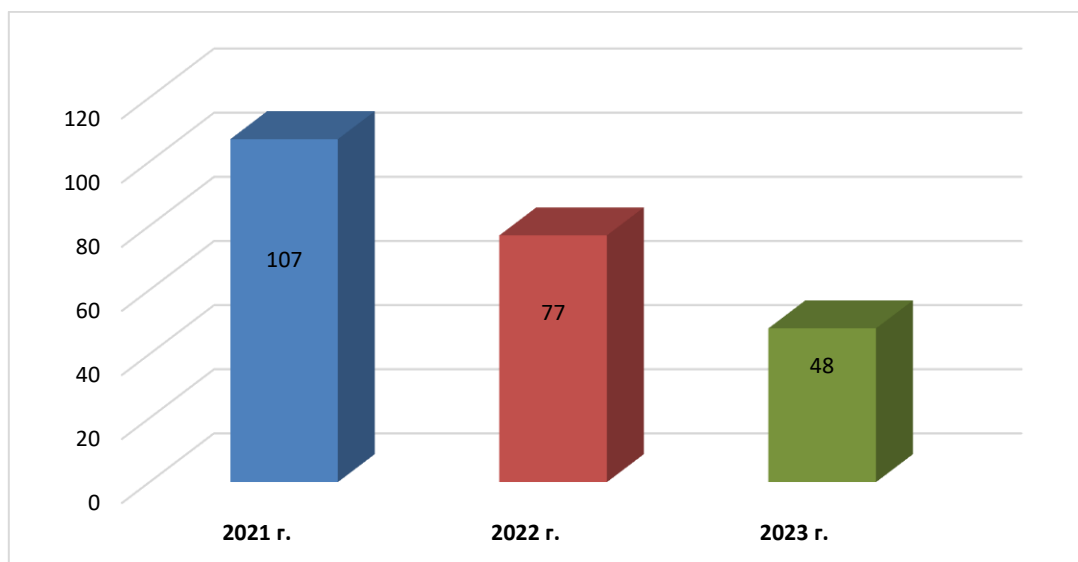


Рис. 2. Динамика количества общедоступных библиотек, входящих в состав культурно-досуговых учреждений 2021–2023 гг.

3.5. Решения, принятые органами местного самоуправления в рамках выполнения полномочий по организации библиотечного обслуживания населения Республики Башкортостан.

За отчетный период сеть уменьшилась на 8 единиц (12 сельских библиотек закрыто или реорганизовано в детские отделы, 4 сельские библиотеки открыты):

В с. Бриштамак Белорецкого района открыта библиотека № 21 на основании Приказа МБУК «Централизованная библиотечная система» муниципального района Белорецкий район Республики Башкортостан имени Нины Николаевны Зиминной «Об открытии библиотеки № 21 подразделения МБУК «ЦБС» имени Н.Н. Зиминной» от 30 декабря 2022 г.

Постановлением администрации муниципального района Мелеузовский район Республики Башкортостан «Об открытии филиала муниципального автономного учреждения культуры «Мелеузовская централизованная библиотечная система» муниципального района Мелеузовский район Республики Башкортостан от 19 июля 2023 г. № 853 открыта Восточная библиотека – филиал №13.

В Стерлитамакском районе открыта Подлесненская сельская библиотека в соответствии с Постановлением администрации муниципального района Стерлитамакский район Республики Башкортостан «О создании нового структурного подразделения муниципального бюджетного учреждения муниципального района Стерлитамакский район Республики Башкортостан «Централизованная библиотечная система» от 01 декабря 2023 г. № 757.

Постановлением администрации муниципального района Шаранский район Республики Башкортостан «О создании филиала муниципального бюджетного учреждения «Межпоселенческая центральная библиотека» муниципального района Шаранский район Республики Башкортостан» от 30 ноября 2023 г. № П-559/3 открыта Мещеревская сельская библиотека.

Постановлением администрации Белорецкого района РБ «О ликвидации библиотеки № 39, структурного подразделения МБУК «Централизованная библиотечная система» муниципального района Белорецкий район Республики Башкортостан имени Н. Н. Зиминной» от 29 декабря 2022 г. № 1258 закрыта библиотека № 39 с. Нукатово. Сход граждан от 10 ноября 2022 г. Обслуживание населения организовано библиобусом.

Постановлением администрации муниципального района Белорецкий район РБ «О ликвидации библиотеки № 25, структурного подразделения МБУК «Централизованная библиотечная система» муниципального района Белорецкий район Республики Башкортостан имени Н. Н. Зиминной» от 29 декабря 2022 г. № 1259 закрыта библиотека № 25 с. Усмангали. Сход граждан от 09 ноября 2022 г. Обслуживание населения организовано библиобусом.

Постановлением администрации муниципального района Белорецкий район Республики Башкортостан «О ликвидации библиотеки № 37, структурного подразделения МБУК «Централизованная библиотечная система» муниципального района Белорецкий район Республики Башкортостан имени Н. Н. Зиминной» от 17 августа 2023 г. № 802 закрыта библиотека № 37 с. Искушта. Сход граждан от 08 августа 2023 г. Обслуживание населения организовано библиобусом.

Постановлением администрации муниципального района Бураевский район РБ «О реорганизации (путем слияния) структурных подразделений Бураевская детская модельная библиотека и Бураевская центральная районная библиотека муниципального автономного учреждения культуры «Бураевская районная межпоселенческая централизованная библиотечная система» муниципального района Бураевский район Республики Башкортостан» от 14 декабря 2022 г. № 478 Бураевская детская модельная библиотека реорганизована в детский отдел Бураевской центральной районной библиотеки. Сход граждан от 18 ноября 2022 г.

Закрыта 1 библиотека постановлением администрации муниципального района Кююргазинский район РБ «О разрешении закрытия филиала № 9 муниципального учреждения культуры «Кююргазинская межпоселенческая центральная библиотека» муниципального района Кююргазинский район Республики Башкортостан – Новознаменская сельская библиотека» от 07 марта 2023 г. № 98. Сход граждан от 15 февраля 2023 г. Организованы выезды по обслуживанию населения на дому д. Новознаменская.

Постановлением администрации муниципального района Мелеузовский район Республики Башкортостан «О прекращении деятельности (закрытии) филиала муниципального автономного учреждения культуры «Мелеузовская централизованная библиотечная система» муниципального района Мелеузовский район Республики Башкортостан» от 19 июля 2023 г. № 852 закрыта Дмитриевская библиотека-филиал №13. Сход граждан от 16 ноября 2022 г. Обслуживание населения будет осуществляться библиобусом.

Постановлением администрации муниципального района Татышлинский район РБ «О реорганизации (путем слияния) структурных подразделений – Межпоселенческая

центральная библиотека с. Верхние Татышлы и Детская модельная библиотека с. Верхние Татышлы Муниципального бюджетного учреждения культуры Межпоселенческая библиотечная система муниципального района Татышлинский район Республики Башкортостан» от 30 декабря 2022 г. № 786 Детская модельная библиотека с. Верхние Татышлы реорганизована в детский отдел Межпоселенческой центральной библиотеки с. Верхние Татышлы. Сход граждан от 20 декабря 2022 г.

Постановлением администрации муниципального района Туймазинский район Республики Башкортостан «О внесении изменений в Устав МАУК «Межпоселенческая центральная библиотека» муниципального района Туймазинский район Республики Башкортостан» от 03 октября 2023 г. № 926 закрыта Япраковская сельская библиотека. Сход граждан от 13 сентября 2023 г. Обслуживание населения будет осуществляться библиобусом.

Постановлением администрации муниципального района Уфимский район «О внесении изменений в структуру муниципального бюджетного учреждения «Межпоселенческая центральная библиотека» муниципального района Уфимский район Республики Башкортостан» от 04 апреля 2023 г. № 456 закрыты 4 библиотеки. В связи с аварийным состоянием здания закрыта Нурлинская сельская библиотека № 14. Снесены здания Кумлекульской сельской библиотеки № 10, Чесноковской сельской библиотеки № 25 и Сергеевской сельской библиотеки № 18. Обслуживание населения организовано библиобусом.

3.6. Соблюдение норм действующего законодательства (опрос населения) при принятии решений о реорганизации/ликвидации муниципальной библиотеки, расположенной в сельском поселении.

При принятии решений о реорганизации/ликвидации муниципальной библиотеки, расположенной в сельском поселении соблюдены нормы действующего законодательства (ст. 23 п.1.1 Федерального закона от 20.12.1994 г. № 78-ФЗ «О библиотечном деле»). При закрытии и реорганизации библиотек в Белорецком, Бураевском, Куюргазинском, Мелеузовском, Татышлинском, Туймазинском районах в обязательном порядке были проведены сходы граждан. В Уфимском районе библиотеки закрыты в связи с аварийным состоянием здания Нурлинской сельской библиотеки № 14, сносом зданий Кумлекульской сельской библиотеки № 10, Чесноковской сельской библиотеки № 25 и Сергеевской сельской библиотеки № 18. Муниципальный район не имеет возможности предоставить здания взамен. Обслуживание населения организовано библиобусом.

3.7. Доступность библиотечных услуг.

Обеспеченность населения муниципальных районов и городских округов Республики Башкортостан общедоступными библиотеками за 2023 год.

Расчеты по обеспеченности общедоступных библиотек ведутся согласно распоряжению Министерства культуры Российской Федерации от 23 октября 2023 г. № Р-2879 «Об утверждении методических рекомендаций органам государственной власти субъектов Российской Федерации и органам местного самоуправления о применении нормативов и норм оптимального размещения организаций культуры и обеспеченности населения услугами организаций культуры». Согласно данным методическим рекомендациям в городских округах создается 1 общедоступная библиотека на 10 тыс. чел. и 1 детская библиотека на 7 тыс. детей; в городском поселении 1 общедоступная библиотека с детским отделением на 10 тыс. чел. и 1 детская библиотека на 7 тыс. детей; в муниципальных районах независимо от количества населения 1 межпоселенческая

общедоступная библиотека, 1 межпоселенческая детская библиотека, 1 общедоступная библиотека с детским отделением в административном центре сельского поселения независимо от количества населения, филиал общедоступной библиотеки на 1 тыс. человек в сельском поселении без учета административного центра.

В Республике Башкортостан на 01.01.2024 г. действует 1569 общедоступных библиотек, в том числе 2 государственные (ГБУК Национальная библиотека им. Ахмет-Заки Валиди Республики Башкортостан и ГБУК РБ Башкирская республиканская специальная библиотека для слепых) системы Министерства культуры Республики Башкортостан. Уровень фактической обеспеченности библиотеками по республике за 2023 год составил 88%.

Уровень фактической обеспеченности соответствует социальным нормативам и составляет 100% в 26 из 63 (41,3%) муниципальных образований: Альшеевский, Архангельский, Бакалинский, Белокатайский, Белебеевский, Бирский, Дуванский, Дюртюлинский, Ишимбайский, Калтасинский, Караидельский, Кармаскалинский, Кигинский, Краснокамский, Мечетлинский, Мишкинский, Учалинский, Хайбуллинский, Чекмагушевский, Шаранский, Янаульский, г. Агидель, г. Кумертау, г. Межгорье, г. Октябрьский, г. Сибай.

Потребность в открытии составляет 214 библиотек: 81 из них в муниципальных районах, 17 библиотек в муниципальных районах с городскими поселениями, 116 библиотек в городских округах.

Есть потребность в открытии библиотек в муниципальных районах Абзелиловский(1), Аскинский(1), Аургазинский(4), Балтачевский(3), Бижбулякский(1), Благоварский(3), Буздякский(2), Бураевский(2), Бурзянский(3), Гафурийский(1), Еремеевский(2), Зианчуринский(1), Зилаирский(1), Иглинский(1), Илишевский(1), Кугарчинский(3), Кушнаренковский(1), Куюргазинский(1), Миякинский(1), Нуримановский(1), Салаватский(1), Стерлибашевский(1), Стерлитамакский(11), Татышлинский (1), Уфимский(26), Федоровский(2), Чишминский(5); в муниципальных районах с городским поселением: Баймакский(2), Белорецкий(1), Благовещенский(2), Давлекановский(2), Мелеузовский(2), Туймазинский(8); в городских округах Нефтекамск(10), Салават (3), Стерлитамак(22), Уфа(81).

С учетом количества населения требуется открытие 144 общедоступных библиотек в 16 муниципальных образованиях: в муниципальных районах Абзелиловский (1), Аургазинский (1), Благоварский (1), Буздякский (1), Зианчуринский (1), Кушнаренковский (1), Миякинский (1), Стерлитамакский (11), Уфимский (23), Чишминский (3); в муниципальных районах с городскими поселениями Мелеузовский (1), Туймазинский (5); в городских округах г. Нефтекамск (7), г. Салават (3), Стерлитамак (15), г. Уфа (69).

Существует потребность в открытии 44 общедоступных библиотек в административных центрах сельских поселений 26 муниципальных образований: в муниципальных районах Аскинский (1), Аургазинский (3), Балтачевский (3), Бижбулякский (1), Благоварский (2), Буздякский (1), Бураевский (1), Бурзянский (3), Гафурийский (1), Еремеевский (2), Зилаирский (1), Иглинский (1), Илишевский (1), Кугарчинский (2), Куюргазинский (1), Салаватский (1), Стерлибашевский (1), Уфимский (3), Федоровский (2), Чишминский (2); в муниципальных районах с городскими поселениями Баймакский (2), Белорецкий (1), Благовещенский (2), Давлекановский (2), Мелеузовский (1), Туймазинский (3).

Есть потребность в открытии 26 детских библиотек в 7 муниципальных образованиях: в городских округах г. Нефтекамск (3), г. Стерлитамак (7), г.Уфа (12). Нет детской библиотеки в административном центре муниципальных районов Бураевский, Кугарчинский, Нуримановский, Татышлинский.

Краткие выводы по разделу. В республике успешно функционирует 1569 общедоступных библиотек, по данному показателю мы занимаем 1 место Приволжском федеральном округе и в Российской Федерации в целом. Несмотря на это потребность в открытии составляет 214 библиотек из них большая часть – это библиотеки-филиалы с учетом количества населения и 44 в административных центрах. Дальнейшая модернизация библиотек, развитие системы внестационарного обслуживания, а также восстановление централизованных библиотечных систем позволят улучшить качество библиотечного обслуживания населения в регионе.

4. ОСНОВНЫЕ СТАТИСТИЧЕСКИЕ ПОКАЗАТЕЛИ

4.1 Система сбора статистических показателей в регионе.

Сбор статистических показателей, включённых в форму 6-НК федерального статистического наблюдения, осуществляется в АИС «Статистика» на сервере ГИВЦ, сведения о состоянии и деятельности каждой сетевой единицы (библиотеки) республики учреждения вносят самостоятельно. Контроль своевременности и точности заполнения статистических таблиц ГИВЦ осуществляет ГБУК Национальная библиотека им. А.-З.Валиди РБ. Национальная библиотека имеет методический доступ к базе данных ГИВЦ и ежегодно формирует сводные таблицы показателей государственного статистического наблюдения по форме 6-НК. Кроме ежегодного ввода данных, осуществлялся ежемесячный мониторинг количества посещений муниципальных библиотек и внесение данных в АИС «Статистика».

Более того научно-методический отдел осуществляет ежеквартальный мониторинг деятельности муниципальных библиотек республики, охватывающий основные показатели работы библиотек. Муниципальные библиотеки по установленной форме составляют отчётную информацию и передают её для анализа в научно-методический отдел Национальной библиотеки им.А.-З Валиди РБ. Статистические данные, размещаемые муниципальными библиотеками, позволяют оперативно отслеживать показатели деятельности учреждений, а также дают возможность специалистам муниципальных библиотек сравнить свою работу с деятельностью коллег.

4.2. Охват населения региона библиотечным обслуживанием в целом по республике и в разрезе муниципальных образований.

Важнейшим показателем эффективности библиотечной деятельности является охват населения библиотечным обслуживанием.

Процент охвата населения библиотечным обслуживанием в целом по республике составил 43,81%, что на 1,19% меньше, чем в прошлом году (2022 г. – 45,0%). Охват населения, обслуженного муниципальными библиотеками, составил 41,86%.

В целом среди муниципальных образований наиболее высокий охват населения остается в сельских районах, где показатель равен 60,65%. По – прежнему, в число лидеров по этому показателю входят ЦБС Илишевского (81,76%), Зианчуринского (78,66%), Белокатайского (77,84%), Шаранского (76,84%), Бакалинского (76,8%) районов.

Меньший охват населения библиотечным обслуживанием наблюдается в ЦБС Стерлитамакского (52,52%), Кармаскалинского (55,77%), Нуримановского (56,44%)

районов. Самыми низкими остаются показатели охвата населения в Уфимском (19,39%), Иглинском (37,41%) районах.

В муниципальных районах с городскими поселениями, по сравнению с прошлым годом, этот показатель уменьшился на 0,59% и составил 56,62% (2022г. – 57,2%). Традиционно высокие показатели имеют Янаульский (71,56%), Баймакский (70,24%) районы. Чуть меньше процент охвата населения библиотечным обслуживанием в ЦБС Давлеканского (66,85%), Учалинского (65,32%), Белорецкого (63,33%) районов.

Меньше всего охвачено библиотечным обслуживанием население Мелеузовского (39,45%) и Туймазинского (48,25%) районов.

Уменьшение показателя (на 0,47%) произошло в городских округах, где охвачено библиотечным обслуживанием 24,36% населения (2022г. – 24,83%). В лидерах по этому показателю, по – прежнему, г. Межгорье (52,6%), г. Кумертау (48,95%), ЦСДБ г. Уфа (42,384%), г. Нефтекамск (41,11%), Октябрьский (40,33%). Низкий процент показателя продолжает оставаться в городских округах г. Уфа ЦСМБ (10,91%) и г. Стерлитамак (24,0%).

4.3. Динамика основных показателей деятельности библиотек за 3 года

Пользователи. Всего за отчетный год в библиотеках республики зарегистрировано 1786,4 тыс. пользователей (2022г. – 1800,6 тыс.). По сравнению с прошлым годом количество зарегистрированных пользователей уменьшилось на 0,79% (на 14,2 тыс. ед.).

Количество зарегистрированных пользователей в библиотеках муниципальных районов составило 727,1 тыс. чел. (99,3% к 2022 г.). По сравнению с прошлым годом этот показатель уменьшился на 0,7% (на 4,8 тыс. чел.). Общая численность зарегистрированных пользователей в библиотеках муниципальных районов с городскими поселениями составило 488,6 тыс. чел. (99,3% к 2022 г.). В муниципальных библиотеках городских округов число зарегистрированных пользователей снизилось незначительно и составило 491,1 тыс. чел. (99,9% к 2022 г.).

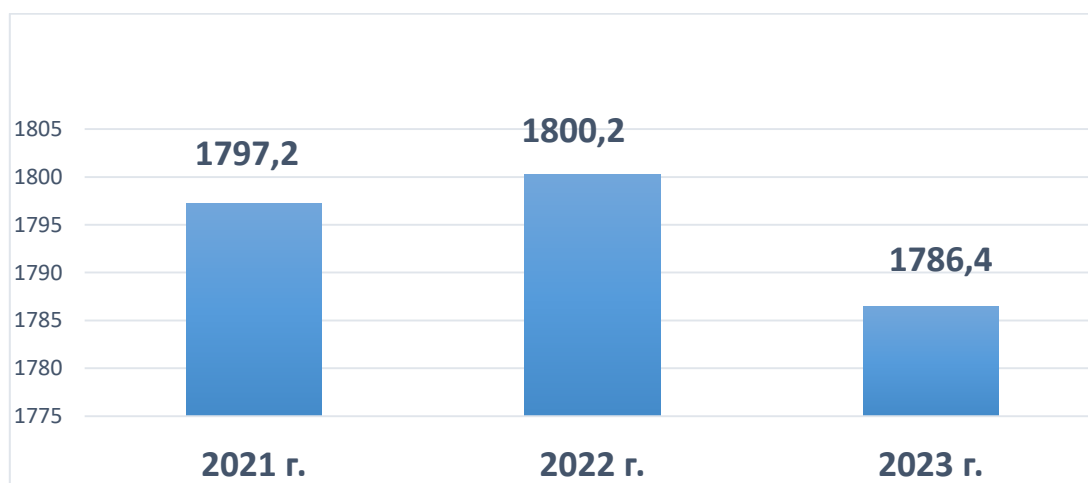


Рис. 3. Динамика количества пользователей РБ за 2021-2023 гг.

Удалённые пользователи. Общее количество удалённых пользователей в 2023 году составило 47,4 тыс. чел. – на 9,9% меньше, чем в 2022 году. (52,6 тыс. чел. в 2022 г.).

Посещения. Наиболее объективным показателем, отвечающим современным требованиям, предъявляемым к библиотекам, является посещаемость. За последние три года рост числа посещений общедоступных библиотек республики составил 1,5%. (2021 – 23520,1 тыс.; 2022 г. -24303,2 тыс.; 2023 г. -23867,5 тыс.). В то же время, по сравнению

с 2022 годом, общее число посещений библиотек республики уменьшилось на 1,8% и составило 23867,54 тыс. посещений (2022 г. – 24303,2 тыс.). На 5,2% сократилось количество посещений общедоступных библиотек в стационарных условиях – 20326,5 тыс. (2022 г. – 21434,0 тыс.). При этом показатель «посещение вне стационара» в последние годы продолжает увеличиваться. Во внестационарных условиях в 2023 году получали библиотечные услуги в целом по общедоступным библиотекам 3541,1 тыс. чел. – это на 23,4% больше, чем в 2022 году. За последние три года посещение библиотек республики в условиях вне стационара увеличилось на 39,5%. (2021 – 22537,9 тыс.; 2022 г. – 2869,2 тыс.; 2023 г. – 3541,1 тыс.).

В целом по муниципальным районам количество посещений муниципальных библиотек в стационарных условиях и внестационара за последние три года возрос на 1,7%, при этом в сравнении с предыдущим годом показатель снизился на 2,1% и составило 12065,7 тыс. единиц (2022 г. – 12328,4 тыс.; 2021 г. -11859 тыс.).

В общедоступных библиотеках муниципальных районов с городскими поселениями число посещений в стационарных условиях и внестационара составило всего 5863,0 тыс. чел., что меньше предыдущего года на 2,1% (2022 г. – 6305,7 тыс.).

В целом по городским округам количество посещений муниципальных библиотек в стационарных условиях и внестационара составило 5648,3 тыс. чел., что превышает прошлогодний показатель на 4,6% (2022 г. – 5400,8 тыс. чел.).

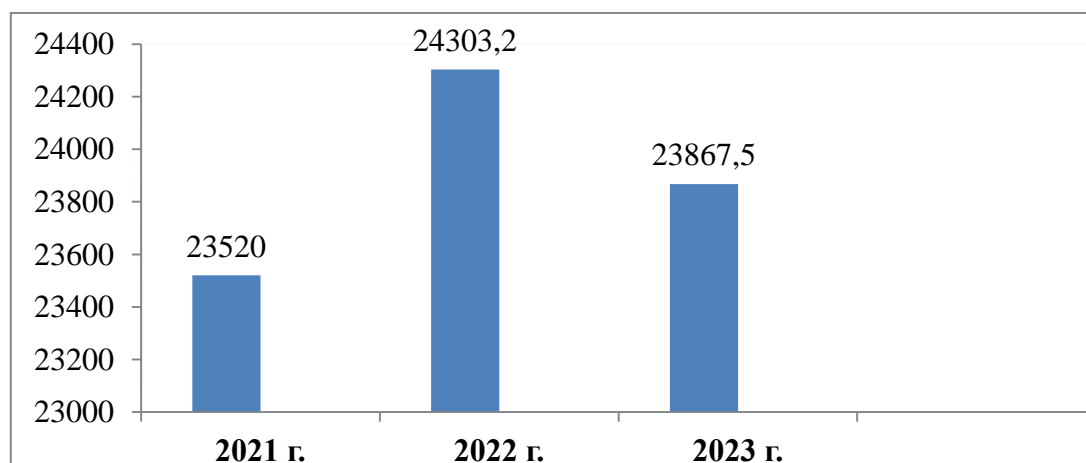


Рис. 4. Динамика числа посещений библиотек РБ за 2021-2023 гг.

Начиная с 2015 года, ежегодно в Республике Башкортостан растет количество обращений к библиотеке удаленных пользователей. За последние три года данный показатель вырос на 679%. (2021 г. –3067 тыс.; 2022 г. – 5752,4 тыс.; 2023 г. 20829,6 тыс.). По сравнению с прошлым годом число обращений к библиотеке удаленных пользователей увеличилось на 362% и составил 20829,57 тыс. ед. Это объясняется тем, что читатели в последнее время привыкают пользоваться услугами библиотек удалённо, да и библиотеки более активно предлагают свои удалённые услуги и информационные продукты.

Количество посещений библиотек для участия в массовых мероприятиях в 2023 году относительно 2022 года в целом по общедоступным библиотекам республики увеличилась на 6,1% и составило 5754,4 тыс. ед. (2022 г. – 5425,5 тыс. ед.), в том числе, в стационарных условиях – 3985,6 тыс. ед., в условиях внестационара – 1769,1 тыс. ед.

В целом только по муниципальным районам количество посещений культурно-просветительских мероприятий сохраняется примерно на уровне прошлого года. Всего количество посещений для участия в массовых мероприятиях по библиотекам муниципальных районов составило 3425,7 тыс. ед. или 100,97% к 2022 г.

Незначительно снизилось число посещений массовых мероприятий в библиотеках муниципальных районов с городскими поселениями. В 2023 году массовые мероприятия, организованные библиотеками муниципальных районов с городскими поселениями, посетило всего 1247,2 тыс. чел. Это меньше прошлогоднего показателя на 5,9% (2022 г. – 1324,9 тыс.).

Существенное увеличение количества посещений культурно-просветительских мероприятий показали библиотеки городских округов. Всего на массовые мероприятия в библиотеки городских округов пришло 982,2 тыс. чел., что больше 2022 года на 51 % (2022 г. – 650,4 тыс.).

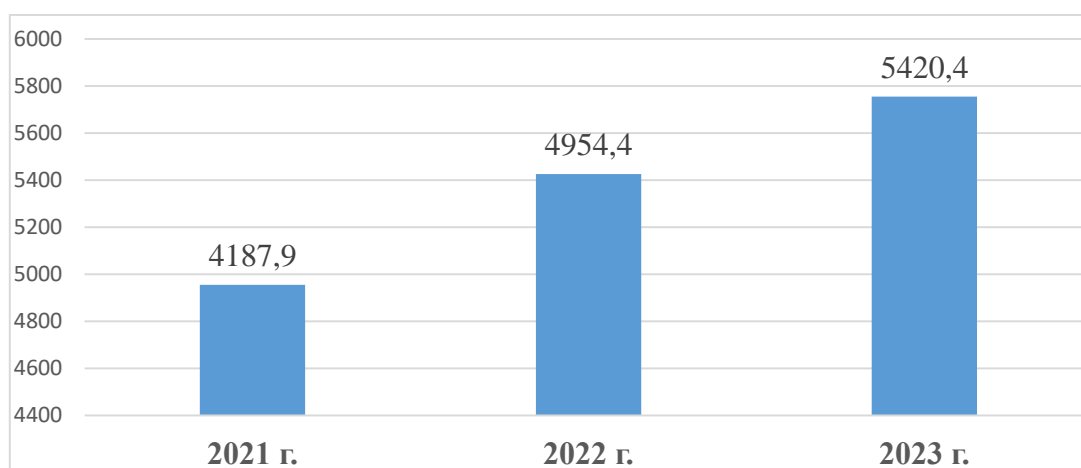


Рис. 5. Динамика числа посещений массовых мероприятий библиотек РБ за 2021-2023 гг.

Число библиотечных мероприятий. За последние три года количество проведенных культурно-просветительских мероприятий практически остается неизменным. В 2023 году общедоступными библиотеками республики организовано и проведено 159342 библиотечных мероприятия. За три года количество проведенных библиотечных мероприятий выросло только на 375 ед. (или 0,2% к 2021 г.), относительно прошлого года увеличилось всего на 12 единиц (2022 г. – 159330 ед.; 2021 г. – 158967 ед.).

По месту расположения библиотеки проведено 126598 мероприятий. По сравнению с прошлым годом количество этого показателя незначительно уменьшилось на 0,5% (2022 г. – 127230 мероприятий). Общая доля мероприятий, проведенных в стенах библиотеки, составила 79,4%.

Несмотря на то, что библиотеки в последние годы стремятся расширять пространство, проводить больше мероприятий вне стен библиотек: уличные акции, читальные залы под открытым небом, флешмобы и др. количество выездных культурно-просветительских мероприятий относительно прошлого года сократилось на 6%. В 2023 г. выездных мероприятий было проведено 27120 ед., общая доля которых составила 17% (2022 г. – 28867 ед.). Муниципальными библиотеками организовано и проведено 152266 стационарных и выездных культурно-просветительских мероприятий, что меньше прошлогоднего показателя на 1,6% (2022 г. – 154760 мероприятий). В среднем за год каждая муниципальная библиотека организовала и провела 97 мероприятий.

В целом, по сравнению с прошлым годом в ЦБС муниципальных районов и муниципальных районов с городскими поселениями наблюдается сокращение количества библиотечных мероприятий на 1,4% и 3,3% соответственно. Только библиотеки городских округов увеличили свои показатели, количество проведенных ими мероприятий увеличилось на 63 единицы. За последние три года увеличилось число проводимых онлайн-мероприятий с использованием медиаресурсов. Рост данного показателя за три года составил 39%, если в 2021 году количество библиотечных мероприятий в удаленном режиме составило 4044 единицы, то в 2023 г. – 5624 мероприятия.

Документовыдача. Важнейшим критерием эффективности деятельности библиотеки и показателем читательской активности является документовыдача. В 2023 году в сравнении с предыдущим годом в целом по общедоступным библиотекам республики общее количество документовыдач из фондов библиотек сократилось на 7% и составило 40301,37 тыс. экз. (2022 г. – 43354,04 тыс. экз.). За последние три года данный показатель сократился на 10,2% (2021 г. – 44860,41 тыс. экз.; 2022 г. – 43354,04 тыс. экз.).

Традиционно, на документовыдачу в стационарном режиме приходится большая часть всей выдачи, в 2023 году она составила 93,5% (37705,44 тыс. экз.). Соответственно, 5,9 % от общего числа составила выдача документов во внестационарном режиме (2365,62 тыс. экз.) и 0,6% в удаленном режиме (230,31 тыс. экз.).

В последние годы отмечается существенный рост числа выданных (просмотренных) документов из фондов других библиотек. За последние три года этот показатель вырос на 259,8% (2023 г. – 152,03 тыс. экз.; 2022 г. – 85,84 тыс. экз.; 2021 г. – 42,25 тыс. экз.). По сравнению с прошлым годом данный показатель вырос на 77,1%. Количество документов, полученных по системе МБА и ММБА, ЭДД в сравнении с прошлым годом, увеличилось на 81% и составило 2,39 тыс. экз.; рост выданных документов из фонда других библиотек, доступных в виртуальных читальных залах составил 77% - 149,63 экз.

Количество документов, выданных из фондов муниципальных библиотек в стационарных условиях и во внестационарном режиме, в сравнении с предыдущим годом снизилось на 6,3% и составило 38889,40 тыс. экз. (2022 г. – 41520,7 тыс. экз.).

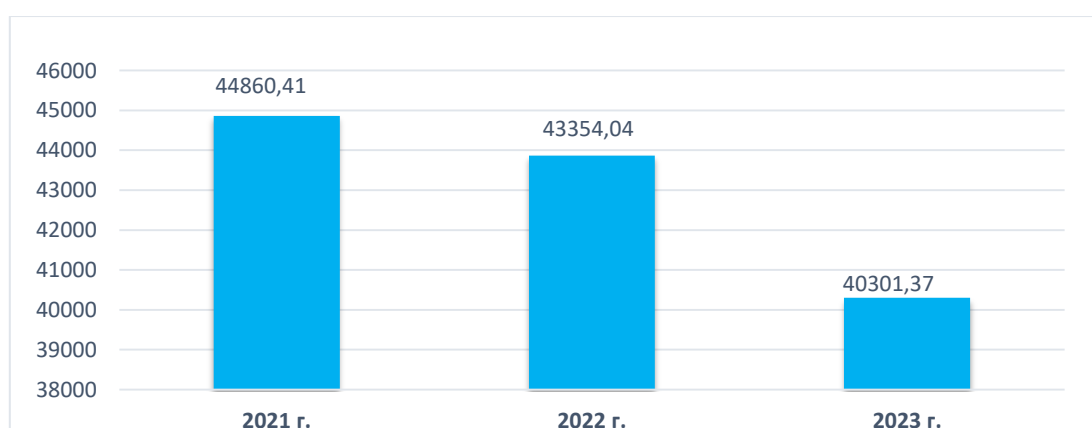


Рис. 6. Динамика числа документовыдач РБ за 2021-2023 гг.

Справки, консультации. В 2023 году общедоступными библиотеками республики выполнено 2661,81 тыс. справок и консультаций, что больше прошлого года на 4,5% (2022 г. – 2548,33 тыс.). Из них 85,8% (2283,63 тыс.) справок и консультаций выполнены муниципальными библиотеками. В среднем одна муниципальная библиотека в течение 2023 года выполнила 1458 справок и консультаций.

Увеличилось число выполненных справок и консультаций в библиотеках муниципальных районов и составило 2283,63 тыс. справок. Рост показателя составил 102,8% по отношению к 2022 году (2022 г. – 2337,1 тыс.). При этом общее количество справок и консультаций по библиотекам городских округов в сравнении с прошлым годом сократилось на 7,9% и составило 654,8 тыс. (2022 г. – 711 тыс.).

Основные показатели деятельности общедоступных библиотек Республики Башкортостан в 2023 году, кроме документовыдачи и выполненных справок и консультаций повысились по сравнению с прошлым годом. Рост количества посещений в целом согласно плановому уровню произошел, в основном, за счет посещений сайтов муниципальных библиотек (обращений к цифровым ресурсам).

5. БИБЛИОТЕЧНЫЕ ФОНДЫ (ФОРМИРОВАНИЕ, ИСПОЛЬЗОВАНИЕ, СОХРАННОСТЬ)

5.1. Анализ статистических показателей, отражающих формирование и использование библиотечных фондов на физических (материальных) носителях информации за три года

Совокупный объем документного фонда муниципальных и республиканских библиотек Республики Башкортостан на 01.01.2024 г. составил 26369,26 тыс. экз. изданий. В последние годы прослеживается тенденция уменьшения совокупного объема фонда библиотек республики. Так, с 2020 по 2023 годы в целом библиотечный фонд республики уменьшился на 9% (2022 г.- 26812,92 тыс.; 2021г. – 27814,35 тыс.; 2020г. – 28967,11 тыс.).

Происходит это из-за списания ветхой, морально-устаревшей, невостребованной литературы, недостаточного финансирования комплектования. Снижение поступления новой литературы в последние годы обусловлено также ростом рыночной стоимости изданий и сокращением межбюджетных трансфертов и средств из местных бюджетов на комплектование фондов.

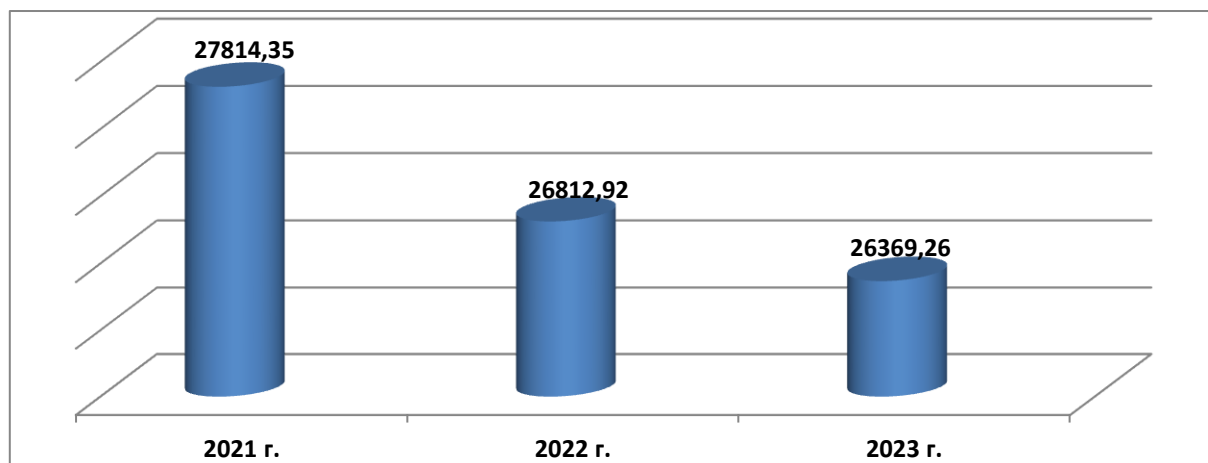


Рис. 7. Совокупный объем библиотечного фонда общедоступных библиотек Республики Башкортостан (тыс. экз.)

5.2. Общая характеристика совокупного фонда (объем, видовой и отраслевой составы)

Основная часть библиотечных фондов республики представлена печатными изданиями – 99,07%, из них книг – 85,18%. Фонд электронных документов на съемных носителях в целом по республике составляет 0,32%. Документы на других видах носителей составляют 0,62%.

Как положительный факт можно отметить, что в количественном измерении часть фонда в виде электронных изданий на съемных носителях за последние годы продолжает увеличиваться. За 3 года количество таких документов увеличилось на 4,2%.

Показатели	2021г.	2022г.	2023г.
Библиотечный фонд	27814,35	26812,92	26369,26
Печатные издания и неопубликованные документы	27562,76	26564,20	26121,83
Электронные документы на съемных носителях	80,98	83,51	84,40
Документы на микроформах	0,59	0,59	0
Документы на других видах носителей	170,02	164,62	163,02

Таблица 1. Видовой состав фондов общедоступных библиотек Республики Башкортостан в динамике 2021-2023гг. (тыс. экз.)

Объем документного фонда общедоступных библиотек в специальных форматах для слепых и слабовидящих пользователей составляет 256,16 тыс. экз. (0,98%), при этом большая его часть – 96,29% (246,65 тыс. экз.) находится в специализированной библиотеке для обслуживания этой группы пользователей (ГБУК БРСБС).

Совокупный объем фонда документов на языках народов России, кроме русского составляет 5436,07 тыс. экз. - 20,62% от общего фонда; фонд документов на иностранных языках – 85,67 тыс. экз. или 0,33%.

5.3. Движение совокупного фонда муниципальных библиотек, в т. ч. по видам документов в динамике за три года.

Поступления новых документов в фонды библиотек

В 2023 году в фонды общедоступных библиотек Республики Башкортостан поступило 326,15 тыс. экз. (2021 г. – 417,75 тыс. экз.; 2022 г. – 367,62 тыс. экз.; 2023 г. - 326,62 тыс. экз.). По сравнению с прошлым годом количество вновь приобретенных документов уменьшилось на 8,6%. За последние 3 года произошло уменьшение на 21,9%. Общедоступные библиотеки республики осуществляют приобретение изданий в фонд по традиционно сложившимся вариантам: закупки новой литературы, финансируемые из средств муниципального, федерального, республиканского бюджетов; внебюджетные поступления в виде даров и пожертвований от физических и юридических лиц; подписка периодических изданий.

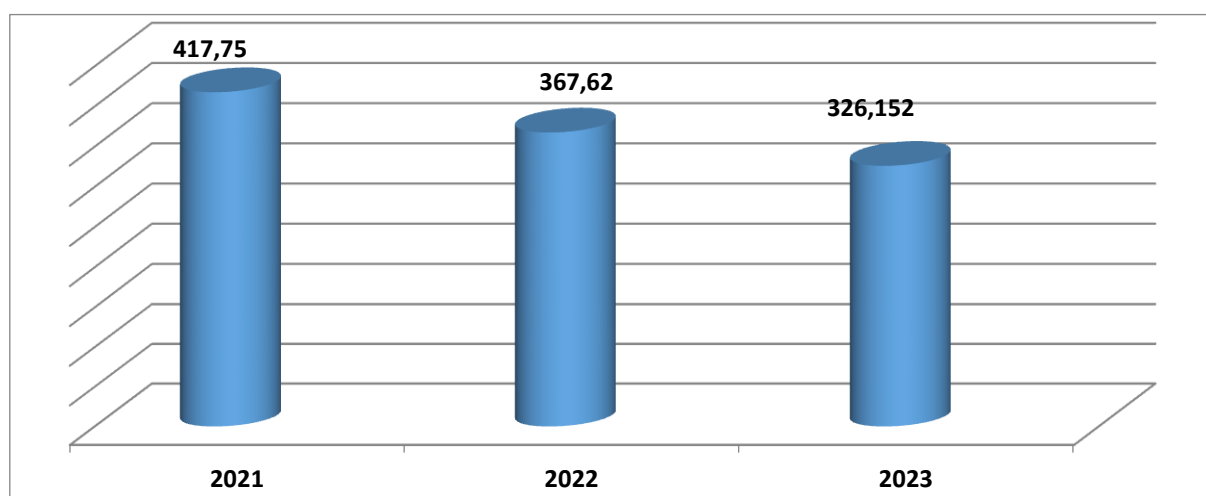


Рис. 8. Общее поступление в фонды библиотек Республики Башкортостан в динамике 2021-2023 гг. (тыс. экз.)

Показатели	2021 г.	2022 г.	2023 г.
Поступило всего	417,75	367,62	326,15
Печатные издания	413,13	364,31	323,87
Электронные издания	4,58	3,30	2,23
Документы на микроформах	0	0	0
Документы на других видах носителей	0,04	0,02	0,06

Таблица 2. Видовой состав новых поступлений в фонды общедоступных библиотек Республики Башкортостан в динамике 2021-2023гг. (тыс. экз.)

Из года в год в библиотеках Республики Башкортостан не выполняется норматив ИФЛА/ЮНЕСКО по комплектованию библиотечных фондов (не менее 250 экз. новых книг на одну тысячу жителей). Из расчета на 1 тыс. жителей в 2023 г. в библиотеки республики поступило 80 экз. изданий. По сравнению с прошлым годом данный показатель уменьшился на 13% (2023 г. – 80 экз., 2022 г. – 92 экз.; 2021г. – 104 экз.).

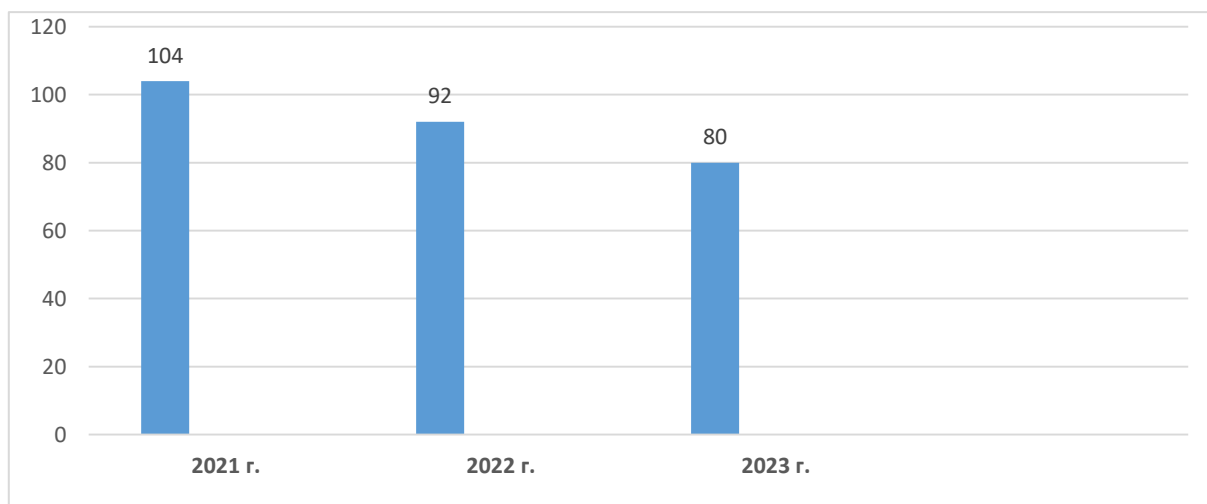


Рис. 9. Поступление документов в расчете на 1000 жителей в фонды библиотек Республики Башкортостан в динамике 2021-2023гг.

Подписка на периодические издания, по-прежнему, является одним из основных способов пополнения фондов. Доля подписки на периодику в структуре поступлений возрастает и занимает свыше 40 %. За последние 3 года доля подписки увеличилась на 5%.

Подписка на периодические издания

Период	Всего поступлений (экз.)	Из них периодических изданий	Доля подписки (%)
2021	405,35	173,14	42,7
2022	356,7	164,34	46,1
2023	314,64	149,65	47,6

В общих объемах финансирования доля подписки имеет положительную динамику: 2021 г. – 30,2 %, 2022 г. – 31,2%, 2023 г. – 35,8 %.

В 2021–2023 гг. среднем на 1 ЦБС приходилось 107, 98 и 89 наименований периодических изданий, соответственно (норматив – 150). Особенно острая ситуация сложилась в библиотеках-филиалах (норматив – 50). Хотелось отметить, что подписка на периодические издания осуществляется в основном за счет муниципального бюджета.

Выбытие документов из фондов библиотек

В 2023 году в целом из фондов общедоступных библиотек было исключено 803,15 тыс. документов, что составило от совокупного объема фонда общедоступных библиотек 3%. В сравнении с 2022 годом в отчетном году произошло уменьшение количества исключенных документов из библиотечных фондов республики на 52,8% (2023 г. – 803,15 тыс. экз.; 2022 г. – 1521,63 тыс. экз.; 2021 г. – 1573,94 тыс. экз.)

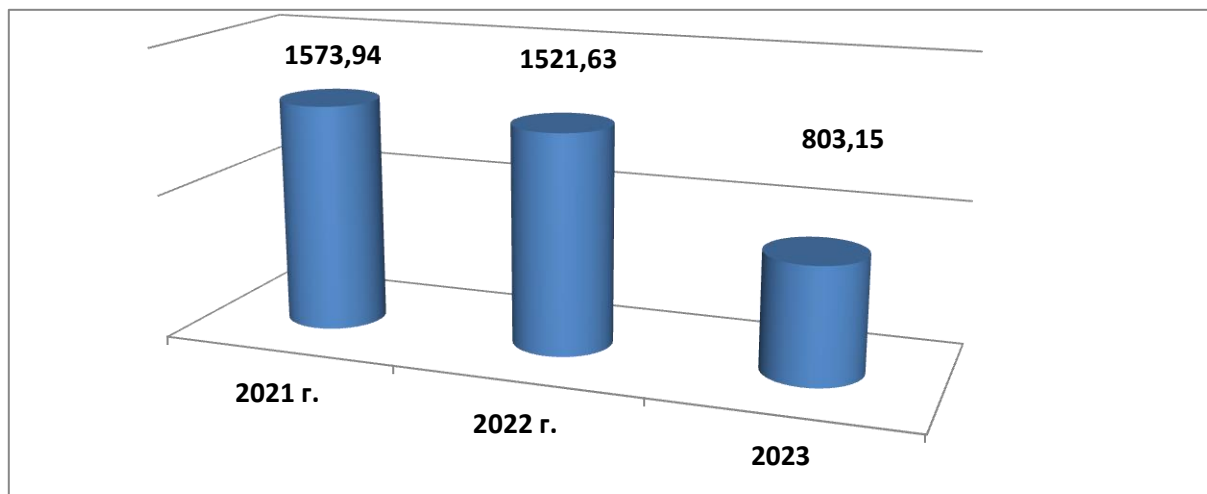


Рис. 10. Совокупный объем выбывших документов в динамике 2021 -2023гг. (тыс. экз.)

Большую часть из выбывших документов составляют печатные издания – 798,54 тыс. экз. (99,4%), из них книг – 614,35 тыс. экз. (76,9% от общего числа печатных изданий). Списание электронных документов на съёмных носителях составило 1,81 тыс. экз. (0,23%), документов на микроформах - 0,59 тыс. экз. (0,1%), документов на других видах носителей – 2,21 тыс. экз. (0,28%). Причинами списания электронных документов были физический износ и техническое устаревание носителей информации. Данный объем списания соответствует текущим задачам муниципальных библиотек, в результате решения которых происходит освобождение библиотечных фондов от устаревшей и малоспрашиваемой литературы и формирование информационных ресурсов.

5.4. Анализ и оценка состояния и эффективности использования фондов муниципальных библиотек:

Обновляемость фондов.

По рекомендации ИФЛА, фонд общедоступной библиотеки должен обновляться в течение 10 лет, т.е. в фонде должно быть не менее 10% книг, изданных за последние 2 года, 30 - 40% книг, изданных за последние 5 лет. Таким образом, желательно, чтобы в фонд ежегодно поступало не менее 5% изданий текущего года. В отчетном году обновляемость библиотечных фондов общедоступных библиотек в целом по республике составила 1,4%.

Обновляемость фонда библиотек республики по-прежнему остается существенно ниже значения, рекомендованного ИФЛА. Причиной сложившейся ситуации является опережающий рост стоимости изданий по сравнению с динамикой выделяемых на комплектование финансовых средств.

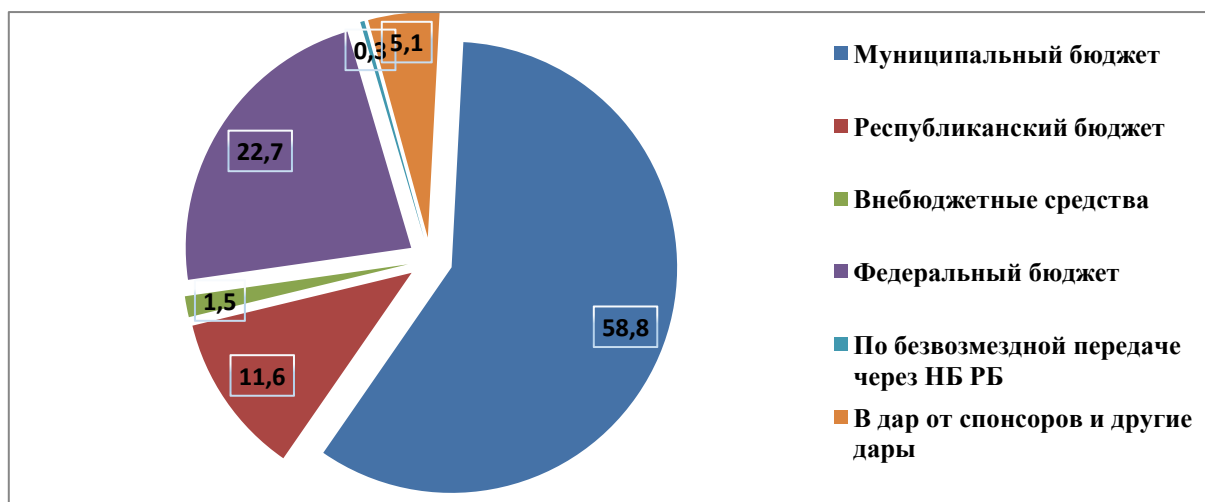
Обращаемость фонда общедоступных библиотек Республики Башкортостан в 2022 г. составила 1,6 раз (международный стандарт ИФЛА – 5-7 раз в год на один документ). По сравнению с прошлым годом данный показатель не изменился.

Документобеспеченность на одного жителя республики в 2022 году составила 6,7 экз. изданий, что меньше предыдущего года на 0,2 (2021 г.- 6,9 экз.). На одного пользователя показатель документобеспеченности составил 14,9 экз., ниже прошлогоднего на 0,6 экз. (2021 г. – 15,5 экз.).

5.5. Финансирование комплектования

На комплектование фонда государственных и муниципальных библиотек Республики Башкортостан в 2023 году было израсходовано 83960,00,6 тыс. руб., что меньше предыдущего года на 8%. За последние три года финансовые средства, выделенных на комплектование библиотечных фондов республики, сократилось на 15%. (2022 г. – 91309,6 тыс. руб.; 2021 г – 98813,90 тыс. руб.).

По муниципальным библиотекам республики в 2023 году сложилась следующая структура финансовых средств, израсходованных на комплектование фондов: из бюджета муниципальных образований – 58,8%, из федерального бюджета – 22,7%, из бюджета Республики Башкортостан – 11,6%, в дар от спонсоров и другие дары – 5,1%, за счет внебюджетных средств – 1,5%, по безвозмездной передаче через государственные библиотеки – 0,3%,



Начиная с 2021 года осуществляется комплектование фондов муниципальных библиотек республики за счет средств субсидии в рамках реализации мероприятий по комплектованию книжных фондов региональных и муниципальных библиотек, осуществляемых в рамках федерального проекта «Сохранение культурного и исторического наследия» государственной программы Российской Федерации «Развитие культуры». В рамках освоения субсидий из федерального бюджета на мероприятия по комплектованию фондов муниципальных библиотек региона в 2023 году было выделено 16479,8 тыс. руб., из республиканского бюджета в качестве софинансирования 31391,1 тыс. руб. Приобретено 38911 экз. По сравнению с 2021 годом объем выделенных денег на комплектование за счет субсидии из федерального бюджета уменьшился на 15% (2021 г.- 19265,8 тыс. руб.; 2022 г. – 18298,3 тыс. руб.; 2023 - 16479,8 тыс. руб.).

5.6. Обеспечение сохранности фондов

Обеспечение сохранности библиотечных фондов достигается их учётом, охраной, правильным хранением и устранением факторов повреждения.

Своевременный учёт библиотечного фонда в государственных и муниципальных библиотеках республики ведётся согласно «Порядку учёта документов, входящих в состав библиотечного фонда», утверждённого приказом МК РФ от 08.10.12 г. № 1077. Кроме этого, в библиотеках действуют локальные регламентирующие документы по различным направлениям сохранности библиотечных фондов – положения, инструкции, памятки и правила.

Работа по сохранности фондов занимает важное место в деятельности библиотек и ведется на постоянной основе. Обязательное знакомство будущего читателя с «Правилами пользования библиотекой», многочисленные беседы о правилах, о бережном обращении с книгами и своевременном их возвращении проводятся в каждой библиотеке. Ведется работа с должниками (напоминания, телефонные звонки, смс – оповещения, обходы), составляются акты на исключение литературы по причинам, с последующим исключением из учетных документов и каталогов, проводятся мероприятия и беседы, посвященные бережному отношению к книгам и периодическим изданиям.

В библиотечных системах республики регулярно проводятся проверки фондов на наличие экстремистской литературы, сверка вновь поступивших документов в соответствии с инструкцией «О работе с изданиями, включёнными в Федеральный список экстремистских материалов».

Безопасность библиотек и библиотечных фондов обеспечивается с помощью систем охранно-пожарной сигнализации и иных средств.

Ведущим направлением в санитарной защите книжного фонда в библиотеках являются профилактические меры, т.е. ежемесячное проведение обеспыливания книг в санитарные дни. Реставрация и мелкий ремонт документов являются основными способами увеличения срока их использования. К мелкому ремонту изданий также привлекаются пользователи: организованы кружки, уголки «Книжка больница», клуб «Библиодоктор» и т.д.

Краткие выводы по разделу

В условиях ежегодного снижения бюджетного финансирования комплектования фондов, государственным и муниципальным библиотекам республики необходимо активизировать свою работу не только в части убеждения власти в необходимости выделения средств на эти цели, но также самим прикладывать усилия для поиска возможных источников пополнения фондов своих библиотек: осуществлять взаимодействие с авторами, издателями и книготорговыми фирмами с целью пополнения фондов путем дарения и пожертвований, участвовать в различных конкурсных мероприятиях, федеральных, республиканских и районных программах. В большинстве библиотечных систем муниципальных районов существует проблема недостаточного количества площадей для размещения фондов. По этой причине часть дублетной литературы размещена в книгохранилищах в связанном виде, на полках плотно друг к другу. Такая ситуация с дефицитом площадей для библиотечных фондов происходит на протяжении нескольких лет.

6. ЦИФРОВАЯ ИНФРАСТРУКТУРА

6.1. Анализ и оценка состояния компьютеризации библиотек.

- На 01.01.2024 г. из 1569 общедоступных библиотек оснащены компьютерной техникой 1556 библиотек, что составляет 99%.
- Компьютерный парк республики составляет 3839 единиц, из них 3313 стационарных компьютера и 526 ноутбуков.
- Компьютерный парк нуждается в обновлении, «возраст» лишь 1189 единиц компьютерной техники (31%) не превышает 5 лет.
- Компьютеризированные посадочные места для пользователей имеют 1549 библиотек.

6.2. Анализ и оценка состояния интернетизации библиотек.

Доля библиотек, имеющих доступ к сети Интернет по итогам 2023 года, составляет 97%, к сети подключены 1524 библиотеки. За последние 3 года этот показатель остается неизменным и составляет 97% (2021 г. – из 1579 библиотек подключены к сети интернет 1525; 2022 г. – из 1577 библиотек подключены к сети Интернет 1525). Широкополосный Интернет свыше 10 Мб/сек. имеют 886 библиотек, в 638 библиотеках скорость Интернет до 10 Мб/сек.

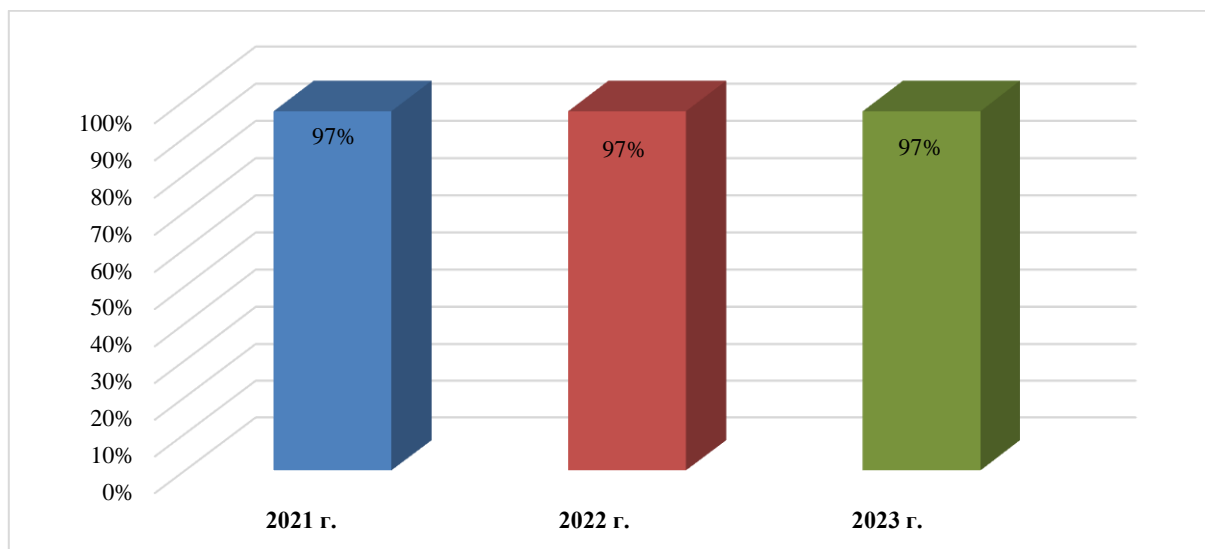


Рис. 12. Доля библиотек, подключенных к сети Интернет за 2021-2023 гг.

Число библиотек, имеющих доступ в сеть Интернет для посетителей и имеющих посадочные места для пользователей с возможностью выхода в Интернет – 1517 библиотек. За 3 года показатель уменьшился на 0,5%. (2022 г. – 1518 библиотек; 2021 г. – 1525 библиотек)

Год	Библиотеки, имеющие доступ в сеть Интернет	Библиотеки, предоставляющие доступ в сеть Интернет пользователям	Библиотеки, имеющие посадочные места для пользователей с возможностью выхода в Интернет
2021	1525	1525	1525
2022	1525	1518	1518
2023	1524	1517	1517

Таблица 3. Представительство муниципальных библиотек в Интернете

Количество библиотек, имеющих зону Wi-Fi увеличилось на 15% и составляет 545 библиотек (2022 г. – 522 библиотеки; 2021 г. – 473 библиотеки).

Электронные читальные залы действуют в 60 муниципальных образованиях. Всего в республике функционируют 109 электронных читальных залов с 512 автоматизированными местами для пользователей. По итогу 2023 года нет электронных читальных залов в Архангельском, Миякинском, Шаранском районах.

6.3. Анализ и оценка автоматизации библиотечных процессов. Применение АБИС для оптимизации библиотечных процессов.

На основе АБИС 67 библиотек республики осуществляют обработку поступлений и ведение электронного каталога; 14 – организацию и учет выдачи фондов; 13 –

организацию и учет доступа посетителей; 12 – учет документов библиотечного фонда; 4 – для оцифровки фондов

Краткие выводы по разделу. Недостаточное финансирование и отсутствие в муниципальных образованиях IT-специалистов не позволяет внедрить в библиотеки республики полный цикл автоматизации библиотечных процессов на основе АБИС (комплектование, учет, обработка документов, обслуживание читателей).

7. ЭЛЕКТРОННЫЕ И СЕТЕВЫЕ РЕСУРСЫ

7.1. Формирование электронных каталогов и других баз данных муниципальными библиотеками. Динамика каталогизации за три года.

Общедоступные библиотеки Республики Башкортостан на основе своих фондов формируют электронные каталоги (ЭК) и базы данных (БД). Большинство библиотечных систем республики формируют свои электронные каталоги на основе АБИС «Руслан».

В Республике Башкортостан оснащены АБИС «Руслан» 60 библиотечных систем, 2 государственные библиотеки - ГБУК Национальная библиотека имени Ахмет-Заки Валиди Республики Башкортостан и ГБУК Башкирская республиканская специальная библиотека для слепых имени М. Х.Тухватшина также используют АБИС «Руслан».

В Централизованной системе массовых библиотек г. Уфы и Уфимском районе используется система ИРБИС, Мелеузовском районе – Biblnew 2.3, Архангельском районе электронный каталог не установлен.

АБИС «Руслан-нео» используется в 8 библиотеках нового поколения 7 муниципальных районов:

1. Центральная библиотека муниципального бюджетного учреждения культуры Межпоселенческая центральная библиотека им. Ф.Н. Баишева муниципального района Белокатайский район Республики Башкортостан
2. Дуванская зональная модельная библиотека муниципального бюджетного учреждения культуры «Месягутовская центральная межпоселенческая библиотека» муниципального района Дуванский район Республики Башкортостан;
3. Кудеевская сельская модельная библиотека-филиал №16 муниципального бюджетного учреждения Иглинская централизованная библиотечная система муниципального района Иглинский район Республики Башкортостан;
4. Центральная межпоселенческая библиотека муниципального бюджетного учреждения культуры Централизованная библиотечная система муниципального района Ишимбайский район Республики Башкортостан.
5. Сельская модельная библиотека-филиала № 11 с. Верхнеиткулово муниципального бюджетного учреждения культуры Централизованная библиотечная система муниципального района Ишимбайский район Республики Башкортостан;
6. Нижнекигинская сельская модельная библиотека-филиал №13 муниципального бюджетного учреждения культуры «Кигинская межпоселенческая библиотека муниципального района Кигинский район Республики Башкортостан;
7. Турналинская поселенческая библиотека муниципального бюджетного учреждения Межмуниципального библиотечного районного объединения муниципального района Салаватский район Республики Башкортостан
8. Наумовская сельская модельная библиотека №35 муниципального бюджетного учреждения «Централизованная библиотечная система» муниципального района Стерлитамакский район Республики Башкортостан.

Объем записей электронного каталога общедоступных библиотек республики по итогам 2023 года составил 2184,98 тыс. ед. (2022 г. – 2039,64 тыс. ед; 2021 г. – 1900,34 тыс. ед.). Из данного объема 65% – записи муниципальных библиотечных систем и 35% – записи двух государственных библиотек республики. Объем записей электронного каталога за 3 года увеличился на 15 %.

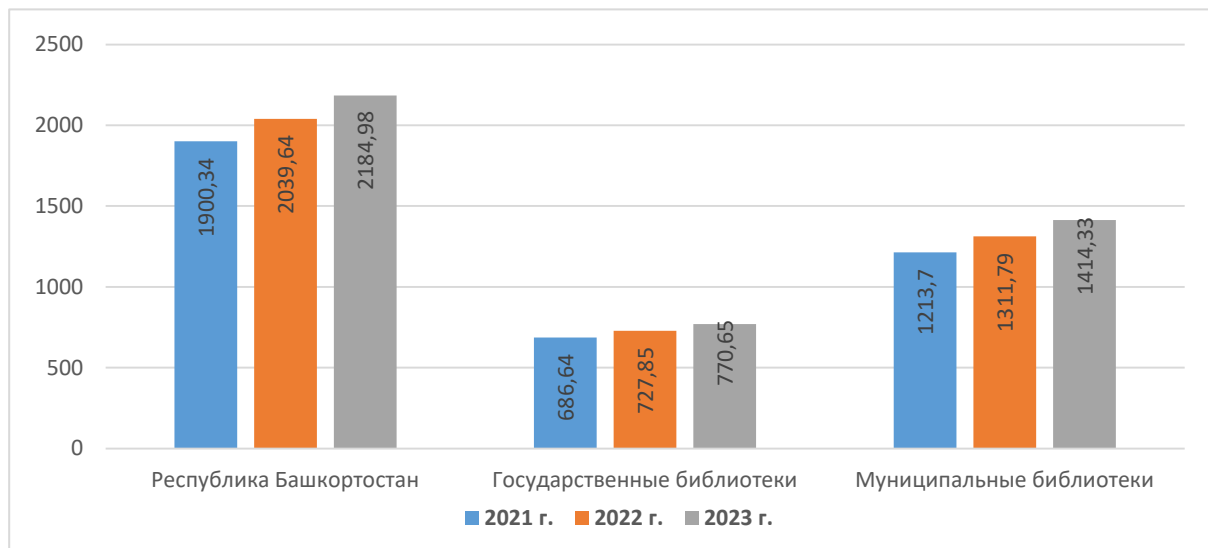


Рис. 13. Объем электронного каталога 2021-2023 гг.

Предоставление доступа к электронным каталогам.

Число библиотек, создающих электронный каталог 66, из них предоставляют доступ к нему в Интернете 54 библиотеки (2022 г. – 67 библиотек, из них доступных в Интернете 53; 2021 г. – 66 библиотек из них доступных в Интернете 51). Число библиотек, создающих электронные каталоги за 3 года не изменилось, число библиотек, предоставляющих доступ к ним в Интернете, возросло на 3 единицы.

Объем записей электронного каталога 2184,98 тыс. ед. из них число записей доступных в Интернете 1943,44 тыс. ед. (2022 г. объем записей 2039,64 тыс. ед. из них доступных в Интернете 1800,20 тыс. ед.; 2021 г. – 1900,34 тыс.ед., из них доступных в Интернете 1672,86 тыс. ед.). Общее число записей в электронном каталоге за 3 года увеличилось на 15%.

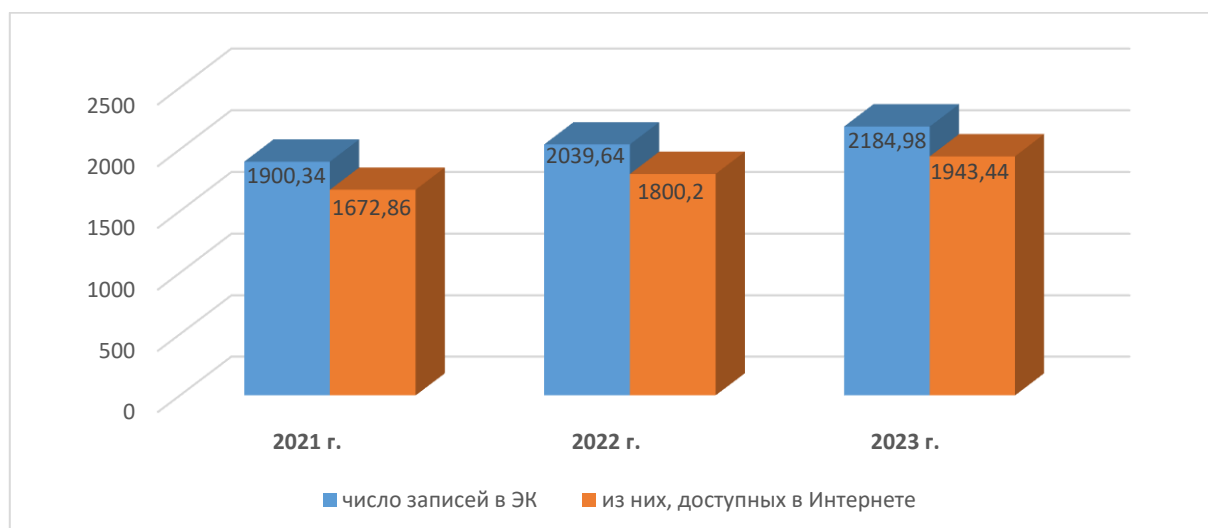


Рис. 14. Число записей доступных в Интернете 2021-2023 гг.

Число записей доступных в Интернете ежегодно увеличивается. В 2021 году процент записей доступных в интернете составлял 88,0% (1672,86 тыс. ед.), в 2022 году составлял 88,3% (1800,20 тыс. ед.) по итогам 2023 года составляет 88,9% (1943,44 тыс. ед.) от общего количества записей электронного каталога.

Продолжается работа по ретровводу фонда Национальной библиотеки. За отчетный период электронный каталог дополнен 32578 ед. записей книг. Муниципальными библиотеками республики также проводится работа по ретроспективной каталогизации.

7.2. Оцифровка документов библиотечного фонда муниципальных библиотек.

В Республике Башкортостан только 6 библиотек имеют электронную (цифровую) библиотеку: ГБУК Национальная библиотека им. А.-З. Валиди РБ, ГБУК «Башкирская республиканская специальная библиотека для слепых», центральная городская библиотека г. Уфы, центральная библиотека Белорецкого района и Центральная городская библиотека г. Стерлитамака. Общее число сетевых локальных документов составляет 43472 ед., из них число документов в открытом доступе – 13644 ед.

В НЭБ РБ внесено 840 единиц оцифрованных документов, общее число документов в НЭБ составило 14484 ед.

Реализация национального проекта «Культура». Проект «Цифровая культура»

В связи с реализацией Национальной программы основной задачей по сохранению библиотечных фондов в Национальной библиотеке является: проведение системных мероприятий по созданию нормативных условий режима хранения фондов, системное обследование физического состояния документов, развитие практической реставрации; развитие профилактических мер, направленных на стабилизацию состояния документов: изготовление контейнеров из бескислотного картона для хранения документов, дезинфекционная обработка; оцифровывание документов (с целью ограничения доступа к оригиналу) и создание полнотекстовой электронной коллекции.

Национальная библиотека имени Ахмет-Заки Валиди Республики Башкортостан продолжает работу по реализации регионального проекта «Цифровая культура» Национального проекта «Культура». Его реализация началась 1 января 2019 года. В настоящее время в цифровой формат переведено 800 ед. единичных книжных памятников по истории и культуре России. Все отобранные для работы издания имеют высокую духовную и материальную ценность, особое историческое, научное и культурное значение. Оцифрованные издания представлены в свободном доступе на сайте «Национальная электронная библиотека Республики Башкортостан» <http://ebook.bashnl.ru/>.

С 2021 года библиотека принимает участие в федеральном проекте «Цифровая культура» Национального проекта «Культура». Оцифрованные книжные памятники в количестве 92 ед. размещены в тематическом разделе сайта «Книжные памятники НЭБ»: «Книжные памятники на национальных языках народов России». В настоящее время в реестр «Книжные памятники НЭБ» внесена 241 ед.

Продолжается реставрация книжных памятников. Ежегодно реставрируются по 12 единиц уникальных документов. На данный момент отреставрировано 106 ед. документов.

Ведется работа по созданию коллекций книг в электронной библиотеке по различной тематике, в т.ч. и по башкирскому языку и языкознанию.

7.3. Обеспечение пользователям доступа к открытым электронным ресурсам: виртуальным читальным залам Национальной электронной библиотеки, Президентской библиотеки имени Б.Н. Ельцина, НЭДБ. Способы продвижения.

Деятельность Регионального центра Президентской библиотеки имени Б. Н. Ельцина.

Региональный центр Президентской библиотеки имени Б.Н. Ельцина оперативно отражает деятельность Национальной библиотеки на крупной федеральной площадке – портале Президентской библиотеки, анонсируя информацию о проведении значимых мероприятий и знаковых событий, повышая тем самым узнаваемость и имидж учреждения в культурном пространстве страны, способствуя укреплению профессиональных связей и контактов.

На конец отчетного года функционирует 71 центр удаленного доступа (далее-ЦУД), в 2023 году открыто – 2, начата работа по созданию новых ЦУД в нескольких ЦБС РБ.



Рис. 15. Динамика открытия в Республике Башкортостан ЦУДов с 2015 по 2023 гг.

В целях координации работы и оказания методической помощи ЦУД была организована выездная обучающая кампания по работе с Президентской библиотекой и другими электронными ресурсами: проведено 2 зональных семинара (Нефтекамск, Белебей), 18 семинаров-практикумов «Электронные ресурсы в культурно-просветительской деятельности» с участием специалистов из 21 района РБ. Также усилиями сотрудников регионального центра были проведены обучающие вебинары и осуществлялись индивидуальные консультации специалистов ЦУД. Эффективная ежедневная работа с ЦУДами принесла свои результаты: за год значительно улучшилась статистика по основным показателям.

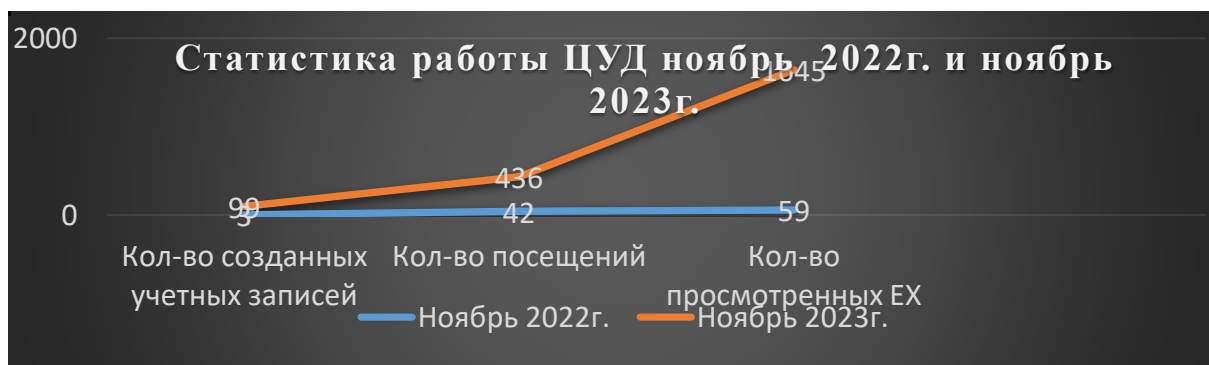


Рис. 16. Статистика работы ЦУД Национальной библиотеки за ноябрь 2022 г. и ноябрь 2023 г.

С целью популяризации фондов Президентской библиотеки и привлечения пользователей проведены мастер-классы и ознакомительные экскурсии для школьников, студентов вузов, ссузов и других организаций, а также разработаны онлайн-ресурсы с использованием фондов Президентской библиотеки (далее ПБ):

- демонстрация фильмов из фонда ПБ в санатории «Зеленая роща»,

- презентация портала и фондов ПБ на детской туристской АРТ-площадке «Высота»,
- презентация портала и фондов ПБ студентам Уфимского автотранспортного колледжа,
- 3D-тур по залу Конституции Президентской библиотеки для студентов БАГСУ,
- видеозапись «Знакомьтесь: Президентская библиотека!» для учащихся общеобразовательных учреждений,
- квиз ко Дню народного единства,
- семинар-практикум «Электронные информационно-образовательные ресурсы для студентов: фонд, коллекции, доступ» для студентов Уфимского колледжа отраслевых технологий,
- виртуальных выставок с использованием ресурсов ПБ – 6, онлайн-викторин – 7.

Возросла и публикационная активность Регионального центра: на портале ПБ было размещено 14 публикаций, отражающих деятельность Регионального центра. Работа Регионального центра и перспективы развития были освещены на федеральном уровне – на X Всероссийском ежегодном выездном совещании руководителей региональных центров и партнеров Президентской библиотеки (23-29 сентября 2023г., г. Тюмень, г. Екатеринбург). Четыре ЦУДа (Туймазинский, Альшеевский, Краснокамский, Татышлинский) приняли участие в объявленном Президентской библиотекой конкурсе «Президентская библиотека. Региональная сеть – 2023». По итогам конкурса в номинации «Персона года. Лучший работник ЦУД-2023» победителем стал представитель Туймазинского ЦУД (Диплом 1 степени), Диплом 3 степени – у Краснокамского ЦУДа. В номинации «Персона года. Лучший читатель ЦУД -2023» первым стал Татышлинский ЦУД.

Организация доступа к удаленным информационным ресурсам стала неотъемлемой частью сложившейся системы библиотечного обслуживания. В 55 муниципальных образованиях действуют 88 электронных читальных залов с доступом к Национальной электронной библиотеке (НЭБ). Количество точек доступа к полнотекстовым документам Федерального государственного бюджетного учреждения «Президентская библиотека им. Б.Н.Ельцина» составляет 144 единицы. Открыт доступ посетителям библиотек республики к базам данных справочно-правовых систем «Консультант Плюс», «Гарант», «Законодательство России».

7.4. Представительство муниципальных библиотек в сети Интернет

В Республике Башкортостан по итогам 2023 года насчитывается 1569 общедоступных библиотек. По итогам 2023 года доля библиотек, имеющих доступ к сети Интернет, составляет 97%, к сети подключены 1524 библиотеки.

По итогам 2023 года 390 библиотек республики имеют собственные Интернет-сайты, из них доступны слабовидящим – 363 сайта. (2021 г. – 256 библиотек, из них доступны слабовидящим – 234; 2022 г. – 317 библиотек, из них доступны слабовидящим 298). За 3 года количество библиотек, имеющих сайты увеличилось на 52%

Год	Число библиотек, имеющих Интернет-сайты	Из них Интернет-сайты доступные для слепых и слабовидящих
2021	256	234
2022	317	298
2023	390	363

Таблица 4. Представительство муниципальных библиотек в Интернете

На 01.01.2024 функционируют 403 официальных сайта (2021 г. – 264 сайта; 2022 г. – 324 сайта). За 3 года количество сайтов увеличилось на 53%.

С 2012 года функционирует библиотечный портал *Корпоративная сеть общедоступных библиотек Республики Башкортостан* <http://kcobrb.ru>, который позволяет успешно организовывать вебинары, видеоконференции путем подключения общедоступных библиотек. На портале размещен сводный электронный каталог библиотек Республики Башкортостан, который дает возможность читателям получить информацию о наличии изданий в каждой конкретной библиотеке. Число посещений портала за 2023 год составило 23409 ед..

Библиотеки республики активно популяризируют свою деятельность и привлекают читателей в социальных сетях ВКонтакте, Одноклассники и др. Практически все (1545 библиотек) библиотеки имеют свои аккаунты в социальных сетях, где размещается информация о режиме работы, контактные данные, новые книжные поступления, анонсы, отчеты мероприятий и т.д. Общее число веб-страниц, блогов и аккаунтов в социальных сетях составляет – 1734.

Год	Число библиотек, Имеющих веб-страницы, блоги и аккаунты в социальных сетях	Число веб-страниц, блогов и аккаунтов в социальных сетях
2021	1522	1764
2022	1522	1720
2023	1545	1734

Таблица 5. Число библиотек, имеющих веб-страницы, блоги и аккаунты в социальных сетях. Число веб-страниц, блогов и аккаунтов в социальных сетях

Число библиотек, имеющих веб-страницы, блоги и аккаунты в социальных сетях за 3 года увеличилось на 1,5%.

Число веб-страниц, блогов и аккаунтов в социальных сетях уменьшилось на 1,7%. Это связано с закрытием одних аккаунтов в социальных сетях и заменой их на другие. Самой популярной сетью среди библиотек республики является «ВКонтакте», на втором месте - «Одноклассники», также ведется работа на видеохостинге «YouTube». Муниципальные библиотеки Республики Башкортостан делают выбор в пользу той или иной социальной сети, ориентируясь на свою аудиторию, ключевые темы, контент и форму его подачи.

7.5. Предоставление виртуальных услуг и сервисов

Одним из востребованных направлений деятельности отдела является оперативный ответ и удовлетворение информационных запросов пользователей посредством Виртуальной справочной службы - встроенного модуля на официальном сайте НБ. В течение 2023 года было выполнено 243 справки, пользователями «Виртуальной справки» стали 262 человека. Виртуальная служба оказывает помощь в получении информации о наличии в фондах конкретного издания при подборе литературы по интересующей теме, о конкретном факте или событии, продление книги, о режиме работы библиотеки и проч.

Тематика поступающих вопросов разнообразна. Наибольшее количество вопросов поступает по краеведению, по истории, естественным наукам, экологии, спорту и др.

Социально-демографический состав пользователей возглавили студенты и научные работники, преподаватели, краеведы. Запросы этих категорий пользователей обусловлены выполнением курсовых и дипломных проектов, самообразованием и личными интересами. Второе место занимают специалисты самых разных областей знаний, их запросы, в основном, сфокусированы на профессиональных интересах и реже на организации своего досуга.

В связи с тем, что «Виртуальная справка» Национальной библиотеки доступна всем пользователям сети Интернет, услугами службы пользуются жители всех субъектов Федерации. Вопросы в «Виртуальную справку» в 2023 году поступали из Москвы, Ставрополя, Иркутской, Свердловской и Челябинской областей, Мордовии, Крыма и др. Особо активными пользователями службы являются жители Уфы и районов Республики Башкортостан.

8. ОРГАНИЗАЦИЯ И СОДЕРЖАНИЕ БИБЛИОТЕЧНОГО ОБСЛУЖИВАНИЯ ПОЛЬЗОВАТЕЛЕЙ

8.1. Общая характеристика основных направлений библиотечного обслуживания пользователей

В 2023 году общедоступные библиотеки Республики Башкортостана предоставляли библиотечно-информационное обслуживание всем категориям пользователей, в соответствии с государственными, региональными и муниципальными программами, а также проектно-программной деятельностью учреждений. Использовались как стационарные, так и внестационарные формы работы.

Традиционными направлениями деятельности библиотек остаются формирование информационной культуры пользователей, гражданско-патриотическое просвещение, духовно-нравственное воспитание, развитие библиотечного краеведения, продвижение здорового образа жизни, экологических знаний, работа с социально незащищёнными слоями населения, молодёжью и т.д.

В течение 2023 года в общедоступных библиотеках республики Башкортостан было проведено 159342 тыс. культурно-просветительских мероприятия различного формата (2021 г.– 158967 тыс.; 2022 г.– 159330 тыс.).

Наименование показателя	2021	2022	2023
Число библиотечных мероприятий (всего) (тыс. ед.)	158967	159330	159342
из них число библиотечных мероприятий во стационарном режиме (тыс. ед.)	126229	127230	126598
из них число библиотечных мероприятий во внестационарном режиме (тыс. ед.)	28694	28867	27120
из них число библиотечных мероприятий в удаленном режиме (тыс. ед.)	4044	3233	5624

Таблица 6. Число библиотечных мероприятий в общедоступных библиотеках Республики Башкортостан.

Число библиотечных мероприятий				
год	всего (тыс. ед.)	по месту расположения библиотеки (тыс. ед.)	в условиях вне стационара (тыс. ед.)	с возможностью участия инвалидов и лиц с ОВЗ (тыс. ед.)
2021	158967	126229	32738	22162
2022	159330	127230	32100	23130
2023	159342	126598	32744	23121
+ к 2021	+0,2%	+0,3	+0/,1%	+4,3%

Таблица 7. Число библиотечных мероприятий в общедоступных библиотеках Республики Башкортостан.

Главные события библиотечной жизни республики в 2023 году были направлены на информационную поддержку событий, инициатив в рамках Года педагога и наставника, Года полезных дел для малой Родины в Республике Башкортостан и т.д.

В работе применялись как традиционные формы мероприятий, так и инновационные, появляющиеся в связи с развитием информационных потребностей общества, изменением места библиотек на информационных и досуговых площадках.

Отдельные мероприятия объединялись в циклы мероприятий, проходили в форме акций, творческих проектов с использованием новых форматов продвижения книги и чтения. Библиотеки республики продолжают использовать возможности виртуального общения с пользователями, осваивать различные формы работы на площадках социальных сетей и других интернет-платформах.

В целях признания особого статуса педагогических работников Указом Президента России Владимира Путина 2023 год *объявлен Годом педагога и наставника*. Для читателей библиотек организовывались мероприятия, раскрывающие образ учителя, отражающие наследие выдающихся отечественных и зарубежных педагогов, способствующие повышению социального престижа профессии.

Белорецкая ЦБС в рамках Года педагога и наставника провела профессиональный конкурс «Краеведческая копилка-2023. Образование Белоречья», направленный на систематизацию и организацию краеведческой деятельности библиотек, как одной из основных. Задачи конкурса – организация и систематизация в библиотеках Белорецкого района архивных материалов по истории образования и биографиям земляков-педагогов, наставников.

Большой объем работы проделали сотрудники Городского филиала Давлекановского района для организации Межрегиональной сетевой акции «Читаем Ушинского вместе». В силу актуальности и интереса к творчеству К. Д. Ушинского акция из межрегиональной разрослась до общероссийской, в ней приняли участие не только библиотеки Башкортостана. Участниками стали более 200 читателей библиотек, учащихся образовательных учреждений и творческих объединений соседних регионов (Татарстана, Марий Эл, ГО Самара) и отдаленных от РБ областей России (Нижегородской области, Ростовской области, Саратовской и Московской областей, республик Коми, Алтай).

В Республике Башкортостан 2023 год был объявлен **Годом полезных дел для малой Родины**. Общедоступные библиотеки республики подготовили и приняли участие в мероприятиях различного формата и уровня.

Так, в библиотеках Белокатайского района реализовывался краеведческий проект «Люди дела», в рамках которого созданы базы данных имён, фамилий, личностей людей, которые трудились на благо своего родного села и внесли весомый вклад в его развитие.

Основными приоритетными направлениями в деятельности общедоступных библиотек остаются гражданско-патриотическое, экологическое воспитание, профилактика асоциальных явлений (наркомании, алкоголизма, курения), пропаганда здорового образа жизни, повышение правовой культуры населения и т.д.

В 2023 году в библиотеках города было уделено большое внимание удаленной работе с читателями. Разрабатывались и проводились онлайн мероприятия с игровыми технологиями, акции и челленджи, онлайн мастер-классы и выставки.

В целях сохранения военно-исторической памяти и гражданско-патриотического воспитания подрастающего поколения сотрудники библиотек республики оформляли книжные выставки, проводили беседы, уроки патриотизма, часы истории, тематические вечера, создавали и размещали на страницах социальных сетей виртуальные презентации, организовывали встречи с участниками локальных войн и т.д.

Сотрудниками библиотек республики подготовлены циклы мероприятий, приуроченные к освобождению советскими войсками Ленинграда от блокады немецко-фашистских войск. Были проведены тематические беседы о подвиге ленинградцев и уроки памяти, часы патриотизма, презентации, исторические обзоры: «Сплав мужества и стойкости героев Ленинграда» (г. Кумертау), «Блокада Ленинграда» (Кигинский район), уроки мужества «900 дней стойкости. Блокада и её герой» (Миякинский район), «Выжил! Выстоял! Не сдался Ленинград!» (Хайбуллинский район) и др.

С целью *профилактики экстремизма и терроризма библиотеки* республики проводят мероприятия, направленные на информационное противодействие терроризму. В рамках данного направления проведены такие мероприятия как информационные часы «Трагедия Беслана – наша общая трагедия» (Аскинский), «Терроризм – паутина зла» (Давлекановский), «Не отнимайте солнце у детей» (Краснокамский район), «Вечная память тебе, Беслан!» (г. Октябрьск); круглые столы «Толерантность и возрождение духовности» (Белорецкий), «Трагедия Беслана» (Бирский); беседы «День солидарности в борьбе с терроризмом» (Караидельский) и мн. др.

Культурно-досуговые мероприятия в помощь *духовно-нравственному, художественному развитию личности* являются центральными в планах работы библиотек. Так, в Международный День Защиты детей библиотеки республики организовали и провели различные мероприятия: музыкально-игровую программу «Детство – это я и ты!» (Уфимская ЦБС), литературный праздник «Пусть детство звонкое смеется» (Татышлинская ЦБС), конкурс-игровые программы «Давайте за руки возьмёмся!», «Пусть детство вечное смеется», «Праздник детства» (Чишминская ЦБС) и др.

Ежегодно 6 июня в России отмечается Пушкинский день. В библиотеках республики для читателей проводились мероприятия, посвященные жизни и творчеству великого поэта: игровая программа «В Волшебной Пушкинской стране» (Зианчуринский район), поэтический марафон «Пусть в каждом сердце Пушкин отзовется...» (Шаранский район), литературный праздник «Идут года, но Пушкин остается!» (Белорецкий район) и др.

Информационно-просветительская деятельность *по формированию здорового образа жизни* проводится среди всех категорий пользователей. Работа ведется по профилактике вредных привычек среди детей, подростков и молодежи, в работе с взрослым населением упор делается на здоровье, предупреждение заболеваний. Так, например, модельная сельская библиотека-филиал № 11 с. Верхнеиткулово Ишимбайского района работает по программе «Путь в страну здоровья» по формированию здорового образа жизни на 2020-2023 гг. В рамках программы библиотека проводит различные мероприятия: дни здоровья, развлекательные игры, профилактические беседы, шашечные турниры и др.

Библиотеки Республики Башкортостан ведут активный поиск нестандартных форм для продвижения книги и чтения, вносят в традиционную работу новые идеи, реализуют программы и проекты, проводят мероприятия в рамках всероссийских и региональных акций. Основная цель проектов по продвижению книги и чтения, реализуемых в муниципальных библиотеках Республики Башкортостан – это формирование среди читателей и общественности позитивного мнения о чтении.

В 2023 году библиотеки Республики Башкортостан приняли активное участие во всероссийских, межрегиональных, республиканских акциях по продвижению чтения, таких как: «Книжка на ладошке – 2023»; «Читаем детям о войне»; Всероссийская акция Неделя детской книги; IX Всероссийская акция в поддержку чтения «Библионочь-2023» и др.

Муниципальные библиотеки республики активно выступали площадками образовательных и просветительских акций: «Тотальный диктант», «Большой этнографический диктант», «Акмуллинский диктант». «Международный диктант по башкирскому языку», тотальный тест «Доступная среда» и т.д.

В дни весенних каникул во всех библиотеках республики прошла ежегодная Всероссийская акция Неделя детской и юношеской книги, отметившая 80 - летний юбилей. В эти дни дети и подростки могли принять участие в литературных праздниках, мастер-классах, конкурсах и викторинах, громких чтениях, презентации новых книг.

27 мая общедоступные библиотеки Республики Башкортостан присоединились к ежегодной XII Всероссийской акции «Библионочь-2023». В этом году мероприятия состоялись под общей темой «Читаем вместе». В рамках Года педагога и наставника библиотеки республики подготовили насыщенную и разнообразную программу, включающую в себя образовательные, развлекательные, просветительские мероприятия, рассчитанные на любой возраст и культурно-досуговые предпочтения участников. На площадках библиотек прошли литературные викторины и мастер-классы, книжные квесты и интеллектуальные квизы, творческие встречи с писателями и педагогами, вечера познаний и открытий: каждый участник «Библионочи» нашел для себя занятие по душе. Так, например, в Центральной библиотеке им. Я. Ялкайна Мишкинского района совместно с Краеведческой библиотекой подготовлена познавательная программа «Читаем вместе. Школьные годы чудесные...». На литературной площадке библиотеки г. Кумертау «Как стать писателем?» состоялся диалог с молодой писательницей Дианой Ибрагимовой, которую считают одним из самых интересных авторов издательства «Росмэн». В рамках акции проведено 2307 мероприятий офлайн, количество участников в них составило 41428 человек. Прямые трансляции на сайте «PRO.КУЛЬТУРА.РФ» прошли в 34 библиотеках из 31 муниципального образования, количество просмотров – 13189.

8.2. Программно-проектная деятельность библиотек, в т. ч. на основе взаимодействия с негосударственными организациями

Общая сумма выигранных грантов за 2023 год (за исключением денежных поощрений лучшим муниципальным учреждениям, лучшим работникам муниципальных учреждений культуры): 22 942 000 рублей 74 копейки (двадцать два миллиона девятьсот сорок две тысячи семьдесят четыре копейки).

Одержали победу в конкурсе проектов в области культуры, искусства и креативных (творческих) индустрий Президентского фонда культурных инициатив 13 библиотечных систем:

1. Муниципальное бюджетное учреждение культуры Межпоселенческая библиотечная система муниципального района Бирский район Республики Башкортостан. Проект «БиблиоБлогерЦентр». Цель проекта: содействие личностной и профессиональной самореализации детей и молодёжи в одном из самых востребованных и актуальных интернет - направлений в соцмедиа «Блогерство».

Размер гранта – 488 055,00 руб. Софинансирование – 301 054,00 руб. Общая сумма расходов на реализацию проекта – 789 109,00 руб.

2. Муниципальное бюджетное учреждение Централизованная система детских библиотек городского округа город Уфа Республики Башкортостан. Культурно-просветительский проект для детей с нарушением слуха «Героический ЖЕСТ». Цель проекта: создание цикла библиотечных программ и видеопособий для формирования у глухих и слабослышащих детей и подростков представлений о героическом прошлом России, повышение интереса к личности героя и облегчения процесса знакомства с историей страны.

Размер гранта - 344 581,14 руб. Софинансирование - 46 690,00 руб. Общая сумма расходов на реализацию проекта - 391 271,14 руб.

3. Муниципальное бюджетное учреждение культуры «Аургазинская централизованная библиотечная система» муниципального района Аургазинский район Республики Башкортостан. Проект «Твоя библиотека VRеале». Цель проекта: создание в библиотеке виртуального пространства, предоставляющего молодым посетителям уникальную возможность погружения в разнообразные культурные и образовательные контексты через технологии VR и способствующего повышению интереса к истории и культуре малой родины – Аургазов.

Размер гранта – 498 800,00 руб. Софинансирование -589 948,00 руб. Общая сумма расходов на реализацию проекта – 1 088 748,00 руб. и др.

Победителями конкурсов на предоставление грантов Президента Российской Федерации в 2023 году стали 5 библиотечных систем:

1. Муниципальное бюджетное учреждение культуры «Централизованная библиотечная система» городского округа город Кумертау Республики Башкортостан. Проект «Библиодесант». Цель проекта: оказание психоэмоциональной поддержки детям-сиротам, которые прибыли из школы-интерната №1 Донецкой народной республики. В рамках данного проекта в сельской библиотеке планируется провести ряд массовых творческих мероприятий для ребят, размещенных в Центре содействия семейному воспитанию «Детство» с. Маячный. Размер гранта – 340 185,00 руб. Софинансирование – 119 200,00 руб. Перечислено Фондом на реализацию проекта 340 185,00 руб.

2. Муниципальное бюджетное учреждение культуры централизованная библиотечная система муниципального района Мишкинский район Республики Башкортостан. Проект «Сельская библиотека как открытое многофункциональное информационное и образовательное пространство». Цель проекта: создание и развитие на базе библиотек Мишкинского района Республики Башкортостан современных открытых интерактивных многофункциональных библиотечных пространств, объединяющих вокруг себя все категории жителей района.

Размер гранта – 824 395,00 руб. Софинансирование – 1 507 416,00 руб. Перечислено Фондом на реализацию проекта 824 395,00 руб. и др.

Победителями конкурсов на предоставление грантов Главы Республики Башкортостан в 2023 году стали 5 библиотечных систем:

1. Муниципальное бюджетное учреждение Кугарчинская централизованная библиотечная система муниципального района Кугарчинский район Республики Башкортостан. Проект «На активной волне». Цель проекта: укрепление физического и морального здоровья людей старшего возраста путем вовлечения их в физкультурно-оздоровительную деятельность.

Размер гранта – 295 953,00 руб. Софинансирование – 11 400,00 руб. Общая сумма расходов на реализацию проекта – 307 353,00 руб.

2. Муниципальное бюджетное учреждение культуры централизованная библиотечная система муниципального района Мишкинский район Республики Башкортостан. Проект «Центр содействия развитию молодежи Мишкинского района – площадка новых возможностей». Цель проекта: создание на базе библиотек Мишкинского района Республики Башкортостан современных открытых интерактивных многофункциональных молодежных пространств, объединяющих вокруг себя молодежь района.

Размер гранта – 1 363 900,00 руб. Софинансирование – 1 026 420,00 руб. Общая сумма расходов на реализацию проекта – 2 390 320,00 руб. и др.

Победителями различных конкурсов на получение грантов в 2023 году стали библиотеки следующих районов:

1. Муниципальное бюджетное учреждение культуры Межпоселенческая библиотечная система муниципального района Бирский район Республики Башкортостан:

1) Международный открытый грантовый конкурс «Православная инициатива-2023» при поддержке фонда «Соработничество». Проект «Детский православный театр «Преображение». В рамках проекта будут созданы и представлены театральные постановки, сценки, приуроченные к православным праздникам. Запланированы дискуссионные духовно-нравственные беседы, православные чтения, познавательные часы с целью ознакомления с праздниками и традициями православия, художественными произведениями. Также предусмотрены мастер-классы по актерскому мастерству и сценической речи. Размер гранта – 180 700,00 руб.

2) Первый сезон Всероссийского конкурса молодежных проектов среди физических лиц в 2023 году. Проект «Молодёжное пространство «Центр КИВИР». В рамках проекта планируется создание в Библиотеке №4 города Бирск молодежного пространства для формального и неформального общения, самообучения, творческой самореализации и развития. Средства гранта позволят организовать разнообразные мероприятия для детей и молодежи, такие как: мастер-классы, курсы, просветительские лекции, презентации, консультации, поэтические встречи, коммуникативные тренинги, АРТ-классы, фестивали и т.д. Будут оформлены функциональные зоны для интерактива, творчества и отдыха. Размер гранта – 600 000,00 руб.

2. Муниципальное автономное учреждение культуры «Центральная межпоселенческая библиотека» муниципального района Белебеевский район Республики Башкортостан. Грантовый конкурс Российского движения детей и молодёжи «Движение первых!» в рамках регионального проекта «Творческие люди» Национального проекта «Культура». Творческий проект «Студия игры и творчества «ЧИП» («Читай. Играй. Познавай»). Созданная студия игры и творчества станет креативным пространством, где можно играть в развивающие и настольные игры, экспериментировать с оборудованием и программировать на 3D-принтере. Грантополучатели получают знания в области математики, экологии, истории страны, географических наук, совершат виртуальное

путешествие в различные уголки нашей планеты с помощью 3D-глобуса, расширят представления о космосе, смогут побывать в нем с помощью VR-очков. На занимательных уроках участники проекта смогут познакомиться с основами конструирования и робототехники. Размер гранта – 491 633,00 рублей.

3. Муниципальное бюджетное учреждение культуры «Миякинская межпоселенческая центральная библиотека муниципального района Миякинский район Республики Башкортостан. Первый грантовый конкурс «Движения первых» Российского движения детей и молодёжи «Движение первых». Проект «Мы будущее твоё, РОССИЯ» направлен на привитие гражданско-патриотического воспитания подрастающей молодежи 14-18 лет, проживающий на территории Миякинского района Республики Башкортостан. Идея проекта: создание Открытого образовательно-воспитательного пространства «Мы будущее твоё, РОССИЯ» на базе МБУК ММЦБ МР Миякинский район РБ, для диалогового общения молодежи и организации комплекса мероприятий военно-патриотической направленности, с целью воспитания и развития патриотизма молодого поколения МОБУ СОШ №1, №2, путём вовлечения в обучение культурно- историческим понятиям и патриотическим ценностям через учебную и досугово- игровую деятельность. Размер гранта – 1 349 000,00 рублей и др.

Количество проектов и привлеченных средств по продвижению книги и чтения из общего числа проектов

Сумма выигранных грантов за 2023 год: 5230881 рублей 80 копеек (пять миллионов двести тридцать тысяч восемьсот восемьдесят один рубль восемьдесят копеек).

Одержали победу в конкурсе проектов в области культуры, искусства и креативных (творческих) индустрий Президентского фонда культурных инициатив:

1. Муниципальное бюджетное учреждение культуры «Миякинская межпоселенческая центральная библиотека» муниципального района Миякинский район Республики Башкортостан. Проект «Под созвездием Акмуллы». Цель проекта: увековечивание имени выдающегося поэта-просветителя М.Акмуллы, исследование, изучение и популяризация его творческого наследия.

Размер гранта – 464 530,00 руб. Софинансирование – 218 840,00 руб. Общая сумма расходов на реализацию проекта – 683 370,00 руб.

2. Муниципальное бюджетное учреждение «Централизованная библиотечная система» городского округа город Стерлитамак Республики Башкортостан. Проект «Ожившие страницы». Цель проекта: популяризация и привлечение к чтению русской классической хрестоматийной литературы, как основы для всестороннего развития культуры (в том числе культуры речи) не менее 1000 горожан разных возрастов через деятельность библиотечных творческих мастерских по художественному слову, театру, 3D-анимации, прикладному искусству и организацию презентационных мероприятий на общественных площадках города Стерлитамака в период с августа 2023г. по апрель 2024г.

Размер гранта – 499 617,00 руб. Софинансирование – 185 610,00 руб. Общая сумма расходов на реализацию проекта – 685 227,00 руб.

3. Муниципальное автономное учреждение культуры «Мелеузовская централизованная библиотечная система» муниципального района Мелеузовский район Республики Башкортостан. Проект «С именем Мухаметши Бурангулова». Цель проекта: популяризация творческого наследия народного сэсна Республики Башкортостан – Мухаметши Бурангулова. Организация конкурса исполнителей творческого наследия сэсна Мухаметши Бурангулова, посвященного 135-летию со дня его рождения.

Размер гранта – 256 104,00 руб. Софинансирование – 60 000,00 руб. Общая сумма расходов на реализацию проекта – 316 104,00 руб. и др.

Победители конкурсов на предоставление грантов Главы Республики Башкортостан в 2023 году:

1. Муниципальное автономное учреждение культуры «Центральная библиотека городского округа город Агидель Республики Башкортостан». Проект «Язык сэсна – матери язык». Цель проекта: содействие сохранению, развитию башкирского языка и его популяризации среди детей дошкольного и школьного возраста от 5 до 14 лет, а также их родителей посредством проведения краеведческих, культурно-просветительских мероприятий.

Размер гранта – 340 000,00 руб. Софинансирование – 408 876,80 руб. Общая сумма расходов на реализацию проекта – 748 876,80 руб.

2. Муниципальное бюджетное учреждение муниципального района Стерлитамакский район Республики Башкортостан «Централизованная библиотечная система». Проект «Родной язык – душа народа». Цель проекта: сохранение и развитие родного языка, культуры и искусства, национальных традиций и фольклора татарского народа, создание татарских этно-гостиных в библиотеках Стерлитамакского района.

Размер гранта – 1122 140,00 руб. Софинансирование – 580 000,00 руб. Общая сумма расходов на реализацию проекта – 1702 140,00 руб. и др.

Пушкинская карта.

Начиная с сентября 2021 года к федеральному проекту «Пушкинская карта» присоединились 64 централизованные библиотечные системы муниципальных образований и 2 государственные библиотеки ГБУК Национальная библиотека им. А.-З. Валиди Республики Башкортостан и ГБУК РБ Башкирская республиканская специальная библиотека для слепых им. Макарима Хусаиновича Тухватшина (100% от общего количества муниципальных образований). Из 1569 библиотек Республики Башкортостан в проекте на постоянной основе работают 130 библиотек. Всего в проекте работает 881 библиотека (56% от общего количества библиотек), из них 127 городских и 754 сельских.

С начала реализации в рамках проекта «Пушкинская карта» библиотеками продано 152 508 билетов, из них в городских библиотеках – 67 934, в сельских – 84 574. Библиотеки республики заработали с начала реализации проекта порядка 24 054 тыс. руб. За 2023 год библиотеками республики удалось привлечь финансовые средства на сумму **11559 428,79 руб.** за счет продажи билетов в рамках «Пушкинской карты» (+5% по сравнению с 2022 годом – 10 932 тыс.руб.).

По итогам 2023 года библиотеками проведено **5141** мероприятие (+1% по сравнению с 2022 годом). В стационарных условиях было проведено 4938 мероприятия, а во внестационарных условиях – 203. Наибольшее количество мероприятий провели следующие муниципальные образования: Кармаскалинский район (249), г. Стерлитамак (226), Зианчуринский (216), Стерлитамакский район (188), г.Уфа ЦСМБ (172).

Количество участников мероприятий, проведенных по «Пушкинской карте», составило в стационарных условиях 66294 чел., а во внестационарных условиях – 7014 чел. Всего за 2023 год количество участников, пришедших на мероприятия по «Пушкинской карте», составило 73308 чел.

Всего за 2023 год продано 70 761 билет, на сумму 11 559 тыс.руб. Наибольшее количество билетов было продано в следующих муниципальных образованиях: г. Салават

(4492), г. Нефтекамск (4199), г.Уфа ЦСМБ (3788), Дюртюлинский район (2026), Караидельский район (2018). Лидерами, по количеству проданных билетов, за последние 2 года остались такие библиотечные системы, как: гг.Салават, Нефтекамск, Уфа (ЦСМБ) и Дюртюлинский район.

Средняя стоимость одного билета составила в среднем 163 рубля, что на 26 руб. дороже, чем в 2022 году (2022 г.- 137 руб.). Это связано с тем, что библиотеки стали больше проводить мероприятий, где стоимость билета в среднем свыше 300 руб. в виду того, что многие расходные товары повысились в цене. Использование финансовых средств, полученных за счет продажи билетов, можно увидеть в прилагаемой диаграмме ниже.



Рис. 17. Использование финансовых средств, полученных за счет продажи билетов по «Пушкинской карте» в 2023 году

Основная часть финансовых средств 29% (3389 тыс.руб.) была потрачена на модернизацию оборудования, приобретение мебели, оргтехники. Наибольшую сумму от заработанных средств от продажи билетов в рамках проекта «Пушкинская карта» на обновление материально-технической базы потратили следующие муниципальные образования: г. Салават (309130 руб.), Караидельский (322410 руб.), Стерлитамакский (258276 руб.), Шаранский (214250 руб.) районы.

Средства, полученные от продажи билетов, на комплектование фондов библиотек направили Белебеевский (307000 руб.), Чекмагушевский (70860 руб.), Кушнаренковский (57742 руб.), Кармаскалинский (52742 руб.), Бурзянский (33700 руб.) районы.

На оплату рекламной кампании заработанные средства использовали Благоварский, Калтасинский, Мишкинский районы и г. Нефтекамск.

Вознаграждение из средств, полученных от продажи билетов, получили сотрудники в Белорецком, Бижбулякском, Бирском, Благоварском, Дюртюлинском, Зианчуринском, Краснокамском, Кугарчинском районах и в гг.Кумертау, Межгорье, Октябрьский, Салават, Сибай, Уфа.

На расходные материалы (канцелярские, хозяйственные товары) было потрачено 25% (2843 тыс.руб.) от общего числа заработанных денег.

Развитие социального партнерства, тесное взаимодействие с образовательными организациями позволило повысить культурно-образовательный потенциал библиотек в рамках реализуемого проекта. Заключение соглашений о сотрудничестве между школами и библиотеками дало возможность привлечь школьников к проводимым библиотеками мероприятиям.

Мероприятия, проводимые в рамках «Пушкинской карты» разнообразны по своим формам и тематике. Так, самыми популярными среди молодежи формами мероприятия являются:

- лекции («Тайны народных узоров», «О войне сихами»);
- поэтические часы («Мы о подвигах читаем, стать героями мечтаем» Аургазинский район, «Путешествие по книгам Каверина» Кугарчинский район);
- квизы («Знатоки литературы», «Прокачай логику» ПРОФИ - Парк» г. Сибай);
- квесты («Прогулка в темноте», ГБУК РБ Башкирская республиканская специальная библиотека для слепых им. М.Х. Тухватшина г.Уфа РБ);
- интеллектуальные игры («Битва умов», Татышлинский район, «Эрудит-игра «Где логика?», Туймазинский район);
- мастер-классы («Мыльная красота», Бижбулякский район, «Мир декупаж», «Правополушарное рисование», «Актерское мастерство», Абзелиловский район, «Ковровая вышивка», Хайбуллинский район, «Блиндажные свечи», Миякинский район);
- интерактивные игры («По следам Шерлока Холмса», Зилаирский район, «Будь здоровым, умным и спортивным», Илишевский район);
- экскурсии («Экскурсия в литературный музей», Баймакский район; «Дом, где живут книги» г. Уфа.)

Реализация проектов создаёт условия для проведения культурного досуга молодежи и реализации их творческого потенциала при проведении мероприятий в рамках «Пушкинской карты», а также поддерживает дальнейшее устойчивое инновационное развитие библиотечного обслуживания населения, координирует деятельность всех организаций и учреждений.

8.3. Общая характеристика читательской аудитории муниципальных библиотек

По итогам 2023 года число зарегистрированных пользователей в общедоступных библиотеках Республики Башкортостан составило 1786,429 тыс. человек (1800,576 тыс. чел. – 2022 г.): детей до 14 лет – 502,908 тыс. (501,943 тыс. – 2022 г.), что составляет примерно 28% от общего количества пользователей. молодежи 15 – 30 лет – 421,857 тыс. (430,163 тыс. – 2022 г.), что составляет 24%.

52% читательской аудитории библиотек Республики Башкортостан составляют дети до 14 лет и молодёжь от 15 до 30 лет, остальной контингент составляют работающие и пенсионеры.

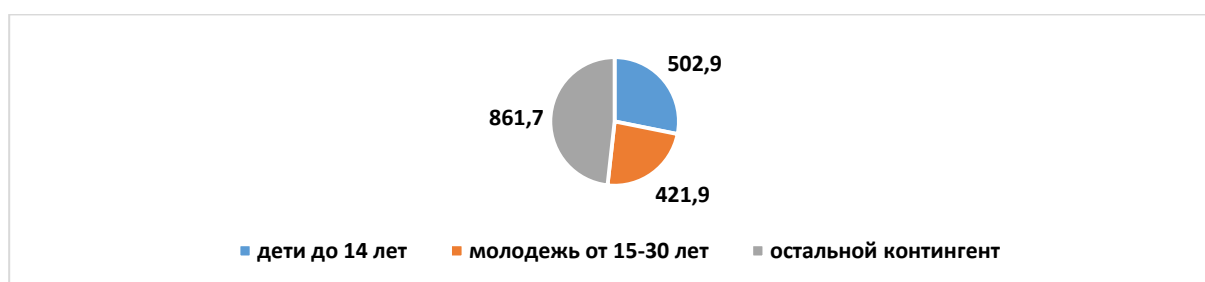


Рис. 18. Состав читательской аудитории общедоступных библиотек Республики Башкортостан (тыс. чел.)

В целях улучшения качества информационно-библиографического обслуживания, разработки новых интересных читателю мероприятий, а также внедрения соответствующих его потребностям услуг, муниципальные библиотеки ежегодно проводят различные социологические исследования. Потребности читательской аудитории изучаются методом проведения анкетирования, анализом читательских формуляров, а также при индивидуальной беседе с читателями. Изучение читательского спроса показывает, что состав читателей каждой конкретной библиотеки разнообразен. Читатели отличаются профессиональными, возрастными и образовательными особенностями.

В рамках проекта Фестиваль-марафон чтения и знаний «ЧИТАЙ-365!» было организовано масштабное анкетирование с целью формирования исследовательской базы проекта для сбора актуальных статистических, количественных показателей читательской активности и инфраструктуры чтения в Республике Башкортостан. Анкетирование населения республики провели с привлечением специалистов библиотечной системы и использованием в качестве основного инструментария исследования анкеты-опросника, созданной в гугл-форме. Исследовательский компонент проекта также реализован с привлечением волонтеров проекта, что позволило определить «портрет читателя», количественные показатели чтения основных читательских групп, в том числе подростков и детей, тенденции в области чтения у различных категорий читателей, уровень мотивации к чтению, приоритетные стимулы для чтения, читательские предпочтения, интересы и ключевые потребности жителей в области чтения. Цель исследования – сбор актуальных статистических и количественных показателей читательской активности в Республике Башкортостан. Объект исследования – дети и подростки в возрасте от 6 до 16 лет и взрослые. Предмет исследования – чтение населения республики. Всего в анкетировании приняли участие 2615 человек, 294 из них дети и подростки. Исследование показало, изменение читательских привычек у подросткового возраста. Те книги, которые раньше считались «золотым фондом», сегодня стоят на полках невостребованными. Причиной становится приравнивание себя к «героям нашего времени», насаждаемыми телеэкраном. Результаты анкетирования показало, что большинство читателей находят свою книгу именно в библиотеке. Поэтому, основная задача библиотек – продолжать делать всё возможное для развития читательского вкуса у юных, подрастающих и взрослых читателей, оказывать помощь в формировании интереса к книге, чтению, применяя различные формы библиотечной работы.

8.4. Библиотечное обслуживание людей с ограниченными возможностями

Одной из задач общедоступных библиотек Республики Башкортостан является удовлетворение информационных, общекультурных, образовательных потребностей и запросов людей с ограниченными возможностями здоровья, создание им комфортных условий пользования библиотечными и информационными услугами, оперативный доступ, поиск и получение библиотечных документов и информации. В 2023 году библиотеками республики было проведено 23121 мероприятие (2021 г. – 22162; 2022 г. – 23130) с возможностью участия инвалидов и лиц с ОВЗ, что составляет 15% от общего количества проведенных мероприятий.

Количество изданий в специальных форматах в библиотеках республики составило 256,158 тыс. экз. Доля экземпляров документов библиотечного фонда в специальных форматах, предназначенных для использования слепыми и слабовидящими, от общего количества документов библиотечного фонда (26369,256) составляет 10 %.

Башкирская республиканская специальная библиотека для слепых является единственным в регионе государственным учреждением культуры, которое занимается информационно-библиотечным обслуживанием инвалидов по зрению всех возрастных групп, членов их семей, других категорий инвалидов, заболевание которых препятствует пользованию общедоступными библиотеками и чтению печатных документов, а также физических и юридических лиц, профессионально занимающихся проблемами инвалидов. Башкирская республиканская специальная библиотека для слепых (БРСБС) имеет филиалы в городах Уфа, Белебей, Белорецк, Стерлитамак, а также широкую сеть ее пунктов выдачи (50) по всей республике, функционирующих при первичных организациях Башкирской республиканской организации Всероссийского общества слепых, детских домах и интернатах, муниципальных библиотеках.

В 2023 году начала функционировать школа по обучению чтению и письму по системе Брайля для незрячих. Задача школы – обучить участников классическим азам чтения и письма по Брайлю.

Неотъемлемой частью социокультурной реабилитации инвалидов является проведение в специальной библиотеке и филиалах массовых мероприятий, направленных на расширение кругозора, круга духовного общения любителей книги, предоставляющих читателям возможность проявить свои способности и таланты. На сегодняшний день библиотека является для многих инвалидов центром информации, образования, реабилитации и досуга. Работа с этой категорией читателей ведется по программам, например: «Свет доброты» – программа по обслуживанию читателей с ограниченными возможностями здоровья на 2023-2025 гг. (Центральная библиотека Ишимбайского района), «Мир в твоих руках» (Центральная детская библиотека Ишимбайского района); комплексная муниципальная целевая программа «Соучастие в судьбе» по работе с социально незащищенными категориями населения на 2018-2023 гг. (детская модельная библиотека Аскинского района) и т.д.

Ежегодный районный фестиваль детского творчества среди детей-инвалидов и детей с ограниченными возможностями здоровья проводит Центральная детская библиотека Мелеузовского района. В 2023 году конкурс «**Про мир и дом, где мы живем**» был посвящен Году педагога и наставника в РФ, Году полезных дел для малой Родины по РБ, 225-летию со дня рождения поэта А. Пушкина. В конкурсе приняли участие 139 детей и представлено около 150 работ. Выставка работ оформлена в читальном зале Центральной детской библиотеки https://vk.com/cdb_meleuz?w=wall-192197237_6207

Краткие выводы по разделу

Общедоступные библиотеки Республики Башкортостан сохраняют свою актуальность и востребованность у населения. Развиваются новые форматы продвижения книги и чтения по различным тематическим направлениям через реализацию собственных проектов, расширение партнерской сети. С каждым годом увеличивается количество библиотек, участвующих в проектной деятельности. Растет объем финансирования, привлекаемого за счет грантовой деятельности, развиваются новые форматы продвижения книги и чтения по различным тематическим направлениям через реализацию собственных проектов. Реализация проекта «Пушкинская карта» подтолкнула сотрудников библиотек активнее искать новые формы мероприятий для привлечения молодёжи. В целом, организация библиотечного обслуживания пользователей общедоступных библиотек Республики Башкортостан свидетельствует о стремлении осуществлять работу по всем направлениям в соответствии с приоритетами отчётного года, сочетать традиционные и инновационные практики.

9. КРАЕВЕДЧЕСКАЯ ДЕЯТЕЛЬНОСТЬ БИБЛИОТЕК

Одной из главных функций библиотеки является сохранение и передача культурных традиций во времени и пространстве, обеспечение преемственности, олицетворение памяти поколений. Библиотеки работают в тесной связи с читателями, местными авторами-краеведами, историками, преподавателями. Краеведческая работа является важнейшей составляющей деятельности общедоступных библиотек, носит системный характер и охватывает все стороны жизни территорий. Свою эффективность подтверждают, прежде всего, долгосрочные проекты и программы, направленные на сбор, изучение и трансляцию краеведческой информации.

В республике и муниципальных районах библиотеки ведут свою деятельность согласно программам:

- Сохранение и развитие государственных языков Республики Башкортостан и языков народов Республики Башкортостан (2019–2024 гг.);
- Год полезных дел для малой Родины в Республике Башкортостан – 2023 г.;
- Год науки и просвещения в Республике Башкортостан – 2023 г. и т.д.

9.1. Реализация краеведческих проектов, в том числе корпоративных.

Краеведческая работа библиотек ведется с учетом особо значимых событий для России и Башкортостана, знаменательных и памятных дат общероссийского и регионального значения. Указом Президента страны Владимира Путина 2023 год в России был объявлен Годом педагога и наставника. Миссия Года – признание особого статуса педагогических работников, в том числе выполняющих наставническую деятельность. Мероприятия Года педагога и наставника были направлены на повышение престижа профессии учителя.

В Республике Башкортостан по указу Главы Радия Хабирова 2023 год объявлен Годом полезных дел для малой родины. По инициативе Всемирного курултая башкир 2023 год прошел под эгидой Года науки и просвещения. Мероприятия Года органично дополнили Год педагога и наставника.

В республике был запущен Общественный проект «Атайсал» по инициативе Главы Башкортостана Радия Хабирова для придания системности помощи меценатов своей малой родине. Год полезных дел для малой родины, объявленный в 2023 году руководителем региона, стал продолжением проекта, который показал свою эффективность.

Цикл зональных муниципальных форумов «Моя малая родина — Атайсал» начался в селе Аскино Аскинского района. Второй форум – в селе Кармаскалы Кармаскалинского района. 18 февраля единомышленники-меценаты собрались в городе Туймазы, 3 марта зональный форум собрали в городе Дюртюли. Шестой, заключительный межмуниципальный съезд прошел в городе Баймак. Промежуточные итоги были подведены 5 мая в городе Уфа, на республиканском форуме «Атайсал».

Так, 18 февраля 2023 г. в Туймазинском районе прошел Межмуниципальный форум «Атайсал – моя малая Родина». Программа форума была очень насыщенная и содержательная. Работало множество площадок, одна из которых – «Туймазинская земля. Растим патриотов». Одна из секций – «Территория малой родины. Библиотеки района как пример успешного продвижения проектов земляков, направленных на сохранение традиционных патриотических ценностей» находилась в городской модельной библиотеке № 3 города Туймазы и собрала за круглым столом представителей библиотечных систем 11 районов.

10 марта 2023 года в селе Архангельское Архангельского района состоялся районный форум «Атайсал». Программа форума была насыщенной. В нее были включены различные тематические площадки, ярмарки-выставки изделий народных промыслов, концерт. Национальная библиотека Башкортостана подготовила площадку «По родному краю – познаем, изучая», собравшую краеведов, педагогов и библиотекарей района.

В рамках Года полезных дел для малой родины в Республике Башкортостан в первой декаде января 2023 г. Национальная библиотека имени Ахмет-Заки Валиди Республики Башкортостан совместно с Ассоциацией «Совет муниципальных образований Республики Башкортостан» и Региональными общественными организациями «Союз композиторов Республики Башкортостан», «Союз писателей Республики Башкортостан» объявила республиканский конкурс стихотворений собственного сочинения «Атайсал». Победители и призеры были награждены 5 мая в Конгресс-холле «Торатау» на большом форуме «Якташлык көсө — Сила землячества»

В конкурсах проектов в области культуры, искусства и креативных (творческих) индустрий Президентского фонда культурных инициатив одержали победу следующие библиотечные системы:

1. Муниципальное автономное учреждение Центральная библиотека муниципального района Караидельский район Республики Башкортостан. Проект «Бибмастерская «Поэзия башкирского орнамента». Цель проекта: повышение интереса и вовлечение населения в развитие башкирской культуры через популяризацию декоративно-прикладного искусства.

Размер гранта – 180 000,00 руб. Софинансирование – 196 927,00 руб. Общая сумма расходов на реализацию проекта – 376 927,00 руб.

2. Муниципальное бюджетное учреждение культуры «Миякинская межпоселенческая центральная библиотека муниципального района Миякинский район Республики Башкортостан. Проект «Под созвездием Акмуллы». Цель проекта: увековечивание имени выдающегося поэта-просветителя М.Акмуллы, исследование, изучение и популяризация его творческого наследия.

Размер гранта – 464 530,00 руб. Софинансирование – 218 840,00 руб. Общая сумма расходов на реализацию проекта – 683 370,00 руб.

3. Муниципальное бюджетное учреждение культуры «Межпоселенческая централизованная библиотечная система» муниципального района Аскинский район Республики Башкортостан. Детская анимационная студия при библиотеке «Башкирмульти». Цель проекта: организация полезного досуга детей и подростков, направленного на развитие художественных и творческих способностей, навыков общения, расширение кругозора через создание анимационных фильмов на основе башкирских сказок.

Размер гранта – 415 604,00 руб. Софинансирование – 86 000,00 руб. Общая сумма расходов на реализацию проекта – 501 604,00 руб.

4. Муниципальное автономное учреждение культуры «Мелеузовская централизованная библиотечная система» муниципального района Мелеузовский район Республики Башкортостан. Проект «С именем Мухаметши Бурангулова». Цель проекта: популяризация творческого наследия народного сэсна Республики Башкортостан – Мухаметши Бурангулова. Организация конкурса исполнителей творческого наследия сэсна Мухаметши Бурангулова, посвященного 135-летию со дня его рождения.

Размер гранта – 256 104,00 руб. Софинансирование – 60 000,00 руб. Общая сумма расходов на реализацию проекта – 316 104,00 руб.

5. Муниципальное автономное учреждение культуры «Янаульская районная межпоселенческая централизованная библиотечная система» муниципального района Янаульский район Республики Башкортостан. Проект «Приумножение памяти». Цель проекта: популяризация литературного наследия, творчества поэтов и писателей янаульской земли посредством современных форматов, создание интерактивного литературного центра при центральной районной библиотеке

Размер гранта - 497 596,00 руб. Софинансирование – 597 568,00 руб. Общая сумма расходов на реализацию проекта 1 095 164,00 руб.

Победителем первого конкурса на предоставление грантов Президента Российской Федерации в 2023 году стало Муниципальное бюджетное учреждение культуры «Сибайская централизованная библиотечная система» городского округа город Сибай Республики Башкортостан, проект «БиблиоЮрта». Цель проекта: реконструкция краеведческого уголка в экспозицию и обеспечение свободного доступа к ней жителей города Сибай и других районов Республики Башкортостан. Обучение группы детей теоретическим и практическим навыкам в области краеведения, что будет являться предпосылкой к сохранению традиций, быта и культурного наследия башкирского народа.

Размер гранта – 482 365,00 руб. Софинансирование – 195 520,00 руб. Общая сумма расходов на реализацию проекта – 677 885,00 руб.

Победителями Конкурса на предоставление некоммерческим неправительственным организациям грантов Главы Республики Башкортостан в форме субсидий на сохранение и развитие государственных языков Республики Башкортостан и языков народов Республики Башкортостан в 2023 году стали:

1. Муниципальное автономное учреждение культуры «Центральная библиотека городского округа город Агидель Республики Башкортостан». Проект «Язык сэсна – матери язык». Цель проекта: содействие сохранению, развитию башкирского языка и его популяризации среди детей дошкольного и школьного возраста от 5 до 14 лет, а также их родителей посредством проведения краеведческих, культурно-просветительских мероприятий.

Размер гранта – 340 000,00 руб. Софинансирование – 408 876,80 руб. Общая сумма расходов на реализацию проекта- 748 876,80 руб.

2. Муниципальное бюджетное учреждение культуры «Кигинская межпоселенческая библиотека муниципального района Кигинский район Республики Башкортостан». Живой музей «Тамыр». Цель проекта: создать Живой музей «Тамыр» при Центральной библиотеке Кигинского района для привлечения внимания и пробуждения интереса к изучению и популяризации башкирского языка среди детей и подростков села Верхние Киги, путем ознакомления с историей, культурой и традициями башкирского народа.

Размер гранта – 638 600,00 руб. Софинансирование 383 375,00 руб. Общая сумма расходов на реализацию проекта -1 021 975,00 руб.

3. Муниципальное бюджетное учреждение муниципального района Стерлитамакский район Республики Башкортостан «Централизованная библиотечная система». Проект «Родной язык – душа народа». Цель проекта: сохранение и развитие родного языка, культуры и искусства, национальных традиций и фольклора татарского народа, создание татарских этно-гостиных в библиотеках Стерлитамакского района.

Размер гранта 1122140,00 руб. Софинансирование 580000,00 руб. Общая сумма расходов на реализацию проекта 1702140,00 руб.

Ассоциация библиотек Башкортостана стала победителем Второго конкурса на предоставление грантов Главы Республики Башкортостан некоммерческим неправительственным организациям Республики Башкортостан, участвующим в развитии институтов гражданского общества и реализующим социально значимые проекты в 2023 году с проектом «Живая книга. Время героев». Проект предполагает создание рисованной патриотической книги студией «Муха» на башкирском и русском языках, которая пополнит коллекцию рисованных историй о героях Башкортостана.

На реализацию проекта выделено 2202000,00 руб. Будет издано 2000 экз., которые пополнят книжные фонды библиотек.

Многие районы приступили к большой исследовательской краеведческой работе по созданию энциклопедий районов по заданию издательства «Башэнциклопедия» (Архангельский, Буздякский, Кармаскалинский, Татышлинский, Туймазинский, Белебеевский и др.).

9.2. Формирование краеведческих баз данных и электронных библиотек.

Краеведческие информационные ресурсы состоят из традиционных печатных форм. Во всех библиотеках выделен фонд краеведческой литературы, ведется картотека. Ведутся папки-накопители по темам местного краеведения, например, «Наши земляки – Воины интернационалисты» (Давлекановский район), «Достопримечательности района» (Салаватский район), «Страницы истории Янаула» (Янаульский район) и др. Создаются летописи сел и тематические альбомы «Литературные и памятные места Белебеевского района» (Белебеевский район), «Бирск» (Бирский район), «Литературная карта Мишкинского района» (Мишкинский район) и др.

Многие базы данных доступны на официальных сайтах и на страницах в социальных сетях.

Краткие выводы по разделу. Перспективные направления развития краеведческой деятельности в регионе. Краеведческая работа, по-прежнему, остаётся одним из основных направлений деятельности библиотек республики. Особое значение приобретает сотрудничество библиотек района с различными организациями и учреждениями: архивами, музеями, школами, органами местного самоуправления, центрами культурного развития, редакциями местных газет и краеведами. Формы сотрудничества разнообразные: проекты, экскурсии, конкурсы, выставки, помощь в поисковой работе. Библиотекари находят «изюминку», целенаправленно ведут выбранное приоритетное направление. Перспективным направлением развития краеведческой деятельности всё же остаётся более широкое применение информационных технологий в деле сохранения и раскрытия краеведческих фондов библиотек. Успешно развивается поисково-исследовательская деятельность, связанная с изучением и сбором краеведческих материалов. На сегодняшний день именно библиотеки являются хранителями информационных краеведческих ресурсов, источниками краеведческой информации для населения и при этом остаются наиболее доступными учреждениями для различных категорий пользователей. Библиотеки района работают в тесной связи с местными авторами-краеведами. Ни одна книга, изданная в районе, не остается без библиотечного информационного сопровождения, проводятся премьеры этих книг, вечера-встречи с авторами, широко освещаются эти события в средствах массовой информации.

Краеведческая деятельность библиотеки ведется постоянно и включает в себя все направления – от формирования фонда до создания собственных краеведческих ресурсов, также направлена на массовую просветительскую деятельность и удовлетворение индивидуальных запросов.

Краеведение, как одно из приоритетных направлений деятельности библиотек с каждым годом обретает новые черты и представляет для общества всё больший интерес. Анализ краеведческой деятельности показал, что библиотеки не только собирают и хранят документы о крае, но и делают их доступными для всех категорий пользователей. С появлением новых технологий, увеличивается количество ранее неопубликованных и недоступных материалов. Наиболее перспективным направлением всей краеведческой работы библиотечных учреждений становится освоение ими виртуального пространства, что обеспечивает вовлечение широкого круга пользователей и населения региона в активную краеведческую деятельность. Библиотечное краеведение предоставляет возможность эффективно продвигать информационные ресурсы, а также повысить общественный статус библиотек республики.

10. ОРГАНИЗАЦИОННО-МЕТОДИЧЕСКАЯ ДЕЯТЕЛЬНОСТЬ

10.1. Оценка состояния региональной и муниципальной нормативно-правовой базы библиотечной деятельности

Деятельность общедоступных библиотек Республики Башкортостан регулируется федеральным, республиканским и муниципальным законодательством: Федеральный закон № 78-ФЗ «О библиотечном деле»; Федеральный закон № 77-ФЗ «Об обязательном экземпляре документов»; Модельный стандарт деятельности общедоступной библиотеки: рекомендации органам государственной власти субъектов РФ и органам муниципальной власти; Закон Республики Башкортостан № 32-з «О библиотечном деле»; Сохранение и развитие государственных языков Республики Башкортостан и языков народов Республики Башкортостан (2019-2024 гг.).

Определяющие приоритетные направления деятельности библиотек отражены в содержании *Национального проекта «Культура» (2019-2024 гг.)*.

В 2022 году разработан и утвержден решением ученого совета от 17 марта 2022 года документ «Стратегия развития библиотечного дела в Республике Башкортостан на период до 2030 года», который является документом стратегического планирования, определяющим приоритетные направления развития и основывается на основных современных тенденциях в области создания, распространения знаний и информации, трендов развития библиотечной отрасли.

В настоящее время разработан проект «Положения о модельных библиотеках Республики Башкортостан», который призван регулировать деятельность модельных библиотек, расположенных на территории Республики Башкортостан. Разработаны «Рекомендации по проведению реорганизации или ликвидации муниципальной библиотеки, расположенной в сельской местности».

На муниципальном уровне нормативно-правовое регулирование деятельности общедоступных библиотек осуществляется на основании нормативно-правовых актов, принимаемых учредителем. Это в первую очередь ежегодное муниципальное задание.

10.2. Методическое сопровождение деятельности муниципальных библиотек

Методическое сопровождение деятельности муниципальных библиотек Республики Башкортостан осуществляется на уровне центральных (межпоселенческих) библиотек, в штате которых имеются специалисты, выполняющие методические функции.

Координирующим методическим и информационным центром для муниципальных библиотек Республики Башкортостан является научно-методический отдел ГБУК Национальная библиотека имени А.-З. Валиди, который осуществляет организованное руководство и контроль за основными направлениями профессиональной работы библиотек в сфере библиотечного обслуживания населения Республики Башкортостан и оказывает методическую помощь в планировании, реализации перспективного развития библиотечной работы.

Методическое сопровождение деятельности муниципальных общедоступных библиотек Республики Башкортостан на местах осуществляется силами центральных (межпоселенческих) муниципальных библиотек. Они выполняют функции координационных и методических центров в области библиотечного дела. В Уставах ЦБС методическая работа отражена как основной вид деятельности межпоселенческих центральных библиотек. Все центральные библиотеки ЦБС муниципальных районов и городских округов выполняют методические функции по отношению к подведомственным библиотекам-филиалам.

Централизованные библиотечные системы муниципальных районов и городских округов Республики Башкортостан осуществляют мониторинг состояния и деятельности своих библиотек, который проводится по отчетным документам библиотек и в результате посещения библиотек-филиалов руководителями и методистами центральных библиотек. Мониторинг позволяет центральным библиотекам организовать анализ фактического состояния библиотечного дела в районе или городе, а также оказать консультационную и методическую помощь.

Основными направлениями деятельности научно-методического отдела Национальной библиотеки им. А.-З. Валиди РБ являются выполнение показателей государственного задания по предоставлению услуг и выполнению работ в зоне ответственности отдела; обеспечение участия в реализации федеральных, республиканских, межобластных и межреспубликанских программ, проектах, конкурсах; сбор и обработка статистических показателей деятельности библиотек Республики Башкортостан; организация и сопровождение системы повышения квалификации библиотечных кадров; методическое консультирование и оказание практической помощи муниципальным библиотекам; выявление и внедрение в практику муниципальных библиотек современных форм и методов работы; подготовка аналитических сборников и методических изданий.

За 2023 год научно-методическим отделом Национальной библиотеки им. А.-З. Валиди РБ совместно с центральными библиотеками выполнены следующие виды работ: предоставление сведений об общедоступной (публичной) библиотеке в АИС «Статистическая отчетность отрасли» ГИВЦ МК России по форме № 6-НК федерального статистического наблюдения за 2022 год; предоставление статистических данных библиотек за 2022 год на информационном ресурсе «Библиотеки России – детям»; ежемесячный мониторинг №1-Культура, №1-Воспитание в части показателей регионального проекта «Обеспечение качественного нового уровня развития инфраструктуры культуры национального проекта «Культура» на портале АИС «Статистическая отчетность отрасли» ГИВЦ МК России; проведение мониторинга: показатель эффективности органов исполнительной власти «Количество экземпляров новых поступлений в фонды общедоступных библиотек на 1000 жителей населения»; мониторинг работы общедоступных библиотек Республики Башкортостан в проекте «Пушкинская карта» и др.

В январе 2023 года прошел приём статистических отчетов за 2022 год по форме № 6-НК «Сведения об общедоступной (публичной) библиотеке» (отчеты по центральным (межпоселенческим) библиотекам, отчеты каждой общедоступной сельской (городской) библиотеки).

Совместно с Министерством культуры Республики Башкортостан ведется координация реализации Регионального проекта «Обеспечение качественного нового уровня развития инфраструктуры культуры («Культурная среда», «Творческие люди», «Цифровая культура») национального проекта «Культура».

Информационное и организационно-методическое сопровождение библиотек по вопросам участия в рамках проекта «Культурная среда» включает в себя: мониторинг библиотек-победительниц конкурсного отбора 2020-2022 гг. ежеквартальный отчёт о деятельности библиотек нового поколения в целом, а также в части пополнения фондов библиотек после реализации проекта; ежемесячный отчёт о проведенных онлайн-трансляциях на портале «PRO.Культура.РФ» и перечень информационных поводов, связанных с проектной деятельностью библиотеки и применением информационных технологий и оборудования, приобретенного в рамках реализации проекта; доработку дорожных карт и смет по модернизации библиотек-победительниц конкурса 2023 г., мониторинг работы библиотек на платформе Битрикс24: заполнение контента, своевременное выполнение задач вовремя, загрузка фотографий, видео, договоров; работу с библиотеками к конкурсу 2023 года.

Информационное и организационно-методическое сопровождение участия библиотек Республики Башкортостан в рамках проекта «Цифровая культура» заключалось в ежемесячном мониторинге информационных поводов, онлайн-трансляций, размещённых на портале «Культура. РФ», визитов на сайтах библиотек по счетчику «PRO.Культура.РФ».

Сотрудники научно-методического отдела Национальной библиотеки им. А.-З. Валиди РБ приняли участие, выступив с докладами, в онлайн и офлайн-мероприятиях, среди которых: участие в круглом столе «Территория малой родины. Библиотеки района как пример успешного продвижения проектов земляков, направленных на сохранение традиционных патриотических ценностей» (г. Туймазы); IV Научно-практической лаборатории «Изучаем чтение: форматы и практики» (г. Москва); XVI Межрегиональной инновационной лаборатории «Библиотеки – территория творчества» (г. Пенза); VII Межрегиональной научно-практической конференции «Колумбовские чтения» (г. Йошкар-Ола), II Всероссийском съезде именных библиотек «Именами славится вся Россия» (г. Киров) и др.

За отчетный период сотрудники научно-методического отдела подготовили и выступили с докладами на темы: «Чек-лист по продвижению веб-сайта библиотеки»; «Современные подходы продвижения чтения для детей и подростков в библиотеках Башкортостана»; «Виртуальные книжные выставки»; «Роль туристско-краеведческой деятельности в патриотическом воспитании детей и молодежи: опыт работы муниципальных библиотек РБ»; «Реализация проекта «Пушкинская карта» в библиотеке: опыт работы библиотек РБ»; «Опыт работы библиотек РБ в грантово-проектной деятельности»; «Организация работы с юношеством: опыт работы общедоступных библиотек Республики Башкортостан»; «И будут вечно жить их имена...».

Совместно с отделом электронных ресурсов НБ РБ было организовано 8 выездных зональных семинаров-практикумов «Электронные ресурсы в образовательном процессе».

Всего за отчетный год научно-методическим отделом подготовлено 11 инструктивно-методических материалов, которые размещены на официальном сайте НБ РБ <http://www.bashnl.ru/resursy/professionalam/metodicheskie-materialy.php>. Среди них «Общедоступные библиотеки РБ в цифрах за 2022 год. Статистический сборник»; «Анализ деятельности общедоступных библиотек РБ за 2022 год» и др.

Итого за текущий период выполнено 294 аналитические справки :251 (МК) и 43 (НБ), 1706 устных консультаций, в т. ч. по телефону. Число обращений удаленных пользователей составило 836 ед., число посещений отдела – 804 ед..

Деятельность общедоступных библиотек Республики Башкортостан освещалась специалистами НМО НБ РБ в различных СМИ, в том числе на сайтах МК РФ, МК РБ, НБ РБ; материалы размещаются на порталах «Центральные библиотеки субъектов Российской Федерации», «Культурный мир Башкортостана», «КСОБ РБ», «ВКонтакте» и др.

В социальной сети «ВКонтакте» для обсуждения актуальных проблем, обмена опытом и интересной информацией успешно продолжает свою работу группа научно-методического отдела Национальной библиотеки им. А.-З. Валиди «Методисты Республики Башкортостан» <https://vk.com/club203166723> (3158 участников).

10.3. Кадровое обеспечение методической деятельности в разрезе муниципальных образований

Методическое сопровождение деятельности муниципальных общедоступных библиотек Республики Башкортостан на местах осуществляется силами центральных (межпоселенческих) библиотек, в которых, как правило, имеются ставки методистов. В основном это специалисты объединенных отделов: методический, методико-библиографический, информационно-методический, инновационно-методический, организационно-методический отдел, отдел организации и развития библиотечного дела, отдел информационной и методико-библиографической работы.

Самостоятельные структурные подразделения по методической работе отсутствуют в 12 муниципальных районах республики. Функции методического руководства библиотеками муниципального образования чаще всего осуществляют штатный методист, заместитель директора ЦБС или другие специалисты центральных библиотек. Методическая помощь библиотекам-филиалам также осуществляется сотрудниками центральных и детских библиотек по своему направлению работы: работа с детьми, обслуживание пользователей, комплектование фондов и т.д.

Анализ кадрового обеспечения методической деятельностью в муниципальных образованиях Республики Башкортостан показал, что уровень разный: от полного отсутствия методического обеспечения до полной реализации методических функций.

61% сотрудников, занимающихся методической деятельностью, имеют высшее библиотечное или среднее специальное библиотечное образование.

Год	Количество сотрудников, занимающихся методической деятельностью	Из них имеют образование			
		высшее		среднее профессиональное	
		всего	из них библиотечное	всего	из них библиотечное
2021	137	105	65	32	29
2022	138	103	58	35	30
2023	137	107	59	30	24

Таблица 8. Образовательный уровень сотрудников, занимающихся методической деятельностью

10.4. Повышение квалификации библиотечных специалистов

В 2023 году работа по повышению профессионального уровня сотрудников библиотек проводилась с применением различных форм обучения как посредством участия их в различных мероприятиях всероссийского и республиканского уровней, так и на базе самих ЦБС.

В 2023 году 578 сотрудников общедоступных библиотек республики прошли курсы повышения квалификации и курсы переподготовки по библиотечно-информационной деятельности. Доля персонала, прошедшего обучение по предоставлению услуг инвалидам (инструктирование), составила 11% (321 чел.). (Таб. № 2).

Год	Основной персонал	Количество сотрудников, прошедших переподготовку и повышение квалификации	Доля сотрудников, прошедших переподготовку и повышение квалификации	Доля персонала, прошедшего обучение по предоставлению услуг инвалидам
2021	2990	483	16%	24%
2022	2975	521	18%	22%
2023	2947	578	20%	11%

Таблица 9. Повышение квалификации и профессиональная переподготовка сотрудников общедоступных библиотек.

Доля сотрудников, нуждающихся в переподготовке и повышении квалификации, в 2023 году составила 23% (673 чел.). (Таб. № 3).

Доля сотрудников, нуждающихся в переподготовке и повышении квалификации	Количество сотрудников, нуждающихся в переподготовке и повышении квалификации	Из них количество сотрудников,	
		нуждающихся в профессиональной переподготовке	в повышении квалификации и
23%	673	285	388

Таблица 10. Количество сотрудников общедоступных библиотек, нуждающихся в профессиональной переподготовке и повышении квалификации.

В отчетном году продолжается реализация мероприятий федерального и регионального проекта «Творческие люди» национального проекта «Культура». Всего в рамках проекта в 2023 году обучение прошли 233 слушателя, из них 13 сотрудников государственных библиотек и 220 сотрудников муниципальных библиотек республики. Обучение проходило в дистанционном формате в Центрах непрерывного образования и повышения квалификации творческих и управленческих кадров в сфере культуры: Санкт-Петербургский государственный институт культуры (222 чел.), Российская государственная библиотека (5 чел.), Челябинский государственный институт культуры (6 чел.). Из сельской местности прошли повышение квалификации прошли 146 человек, из городов - 87 человек.

Всего с начала нацпроекта «Творческие люди» прошли повышение квалификации 887 специалистов муниципальных и государственных библиотек республики.

Национальная библиотека им. А.-З. Валиди Республики Башкортостан в отчётном году провела для сотрудников ЦБС Стерлитамакского района курсы повышения квалификации по профессиональной программе «Формирование профессиональных компетенций специалистов по библиотечно-информационному обслуживанию пользователей». 19 слушателей *успешно прошли итоговую аттестацию и получили удостоверение о повышении квалификации.*

В течение отчетного периода на базе Башкирской республиканской специальной библиотеки для слепых им. М.Х. Тухватшина проведены 3 зональные тифлосессии «Доступность муниципальных библиотек для людей с ограничениями жизнедеятельности». На обучающих мероприятиях приняло участие 155 человек.

10.5. Профессиональные конкурсы

Показателем профессиональной компетентности и активности персонала общедоступных библиотек является участие в конкурсах профессионального мастерства различного уровня.

Участие в конкурсах общероссийского уровня

Результат труда сотрудников научно-методического отдела Национальной библиотеки имени Ахмет-Заки Валиди Республики Башкортостан – ежегодный доклад о деятельности муниципальных библиотек Республики Башкортостан на протяжении последних лет стабильно удерживает лидерство и входит в лонг-лист Всероссийского конкурса *«Библиотечная аналитика – 2023»*. По итогам работы жюри Конкурса в лонг-лист вошли 44 центральные региональные библиотеки, аналитические доклады которых получили более 20 баллов (из 25). Всего поступило 82 работы.

Для участия во Всероссийском конкурсе *«Библиотекарь года – 2023»* было подано 266 заявок из регионов России. Хочется отметить большое количество заявок от специалистов Республики Башкортостан, их было подано 19 из Альшеевского, Балтачевского, Благоварского и др. районов.

Общедоступные библиотеки Республики Башкортостан приняли участие в IV ежегодном *Всероссийском конкурсе «Библиотеки. ПРОдвижение»*. Центральная библиотека Караидельского района стала победителем в дополнительной номинации «Продвижение сельской библиотеки в социальных сетях». Это первая победа библиотек республики в данном конкурсе.

В номинации «ПРОнаставник» заведующий научно-методическим отделом Национальной библиотеки им. А.-З. Валиди РБ Ханнанова А.И. получила Диплом участника.

59 библиотек Республики Башкортостан приняли участие в конкурсном отборе библиотек-участниц *проекта «Гений места»*, объявленный Министерством культуры Российской Федерации и Российской государственной библиотекой. В результате семь библиотек попали в дополнительный список 2023 года, а семи библиотекам предстоит в 2024 году стать новыми точками концентрации талантов. В число победителей вошли центральные библиотеки Белокатайского, Ишимбайского, Калтасинского, Кигинского, Нурымановского районов, г. Агидель, г. Салавата; детские библиотеки Аскинского,

Кармаскалинского, Мелеузовского районов, г. Белорецка, г. Уфы; модельные библиотеки г. Стерлитамака и Стерлитамакского района. В библиотеках Республики Башкортостан с 2024 года будут функционировать 22 точки концентрации талантов, это самый лучший результат среди всех субъектов Российской Федерации.

Во *Всероссийском конкурсе «Президентская библиотека. Региональная сеть – 2023»* в номинации «Персона года. Лучший работник ЦУД – 2023» I место заняла Эльвира Зиннатуллина, заведующий сектором Центра правовой информации Межпоселенческой центральной библиотеки Туймазинского района.

В основной номинации «Персона года. Лучший читатель ЦУД – 2023» среди пользователей ресурсов Президентской библиотеки, которые активно используют источники из фонда библиотеки и участвуют в мероприятиях ЦУД, также отмечен Евгений Васильев (с.Верхние Татышлы, Республика Башкортостан).

Проект Национальной библиотеки им. А.-З. Валиди РБ Фестиваль-марафон чтения и знаний «Читай-365!» в номинации «Чтение XXI века. Лучшие всероссийские и региональные проекты по продвижению книги и чтения» вошел в Лонг-лист *XII Открытого конкурса профессионального мастерства «Ревизор – 2023»*. По итогам интернет-голосования проект Национальной библиотеки набрал 1036 голосов и вошёл в тройку лидеров. Всего в этом году поступило 190 заявок из 26 регионов России.

С 1 сентября по 24 октября в Уфе проходил *Всероссийский конкурс профессионального мастерства библиотекарей «Библиотека. Лето. Книга» Лучшие летние практики библиотек*. Организатором конкурса выступил методический отдел Центральной городской библиотеки МБУ Централизованная система массовых библиотек г. Уфа Республики Башкортостан. Участие в нем приняли более 100 библиотекарей из Уфы, Мелеуза, Кумертау, Самары, Москвы, Санкт-Петербурга и др.

Участие в региональных профессиональных конкурсах

Впервые среди муниципальных библиотек республики в 2023 году проведен *республиканский конкурс «Библиотечная аналитика Республики Башкортостан – 2023»*. Конкурс организован Национальной библиотекой имени им. А.-З. Валиди РБ.

В соответствии с установленной формой центральные городские и районные библиотеки республики представили информационно-аналитические отчеты о деятельности своих ЦБС в 2022 году. Победителями конкурса «Библиотечная аналитика Республики Башкортостан» стали: среди муниципальных районов – МБУК «Федоровская межпоселенческая центральная библиотека» Федоровского района РБ; среди муниципальных районов с городскими поселениями – МБУК Межпоселенческая библиотечная система Бирского района РБ; среди городских округов – МБУК «Сибайская централизованная библиотечная система» г. Сибай РБ.

ГБУК Национальная библиотека им. Ахмет-Заки Валиди РБ совместно с МК РБ с целью повышения уровня профессиональной компетентности, распространения инновационного опыта и расширения возможностей для самореализации библиотечных специалистов провели *Республиканский конкурс «Лучший библиотекарь Республики Башкортостан – 2023»*. В конкурсе приняли участие 70 специалистов общедоступных библиотек из 45 муниципальных образований РБ. Конкурсные работы принимались по трём номинациям. По итогам работы Экспертной комиссии победителями стали

специалисты из Баймакского, Бирского, Краснокамского, Стерлитамакского, Нуримановского, Туймазинского, Учалинского, Федоровского районов и города Уфы (ЦСДБ).

Краткие выводы

Ведущими направлениями работы методической деятельности остаются планирование, анализ развития библиотечной работы, мониторинг инновационной деятельности, профессиональное развитие библиотечных специалистов. Анализ методической деятельности центральных и муниципальных библиотек показывает положительное влияние на дальнейшее совершенствование работы библиотечной сети Республики Башкортостан. Осуществляется большой объём работы по оказанию методической и практической помощи библиотекам, в том числе по созданию модельных библиотек согласно национальному проекту «Культура». В республике поддерживается система повышения квалификации библиотечных специалистов. Библиотеки республики активно принимают участие в профессиональных конкурсах, что требует большой творческой и профессиональной отдачи, но вместе с тем обогащает опытом, знакомит с интересными практиками других библиотек, позволяет проявить собственный потенциал.

11. БИБЛИОТЕЧНЫЕ КАДРЫ

11.1. Изменения в кадровой ситуации в библиотечной сфере.

Анализ данных государственной статистики по библиотечным кадрам за 2021–2023 гг. показывает сокращение как количества штатных единиц, так и фактической численности работников библиотек общедоступных библиотек Республики Башкортостан.

11.2. Общая характеристика персонала муниципальных библиотек

По данным формам федерального статистического наблюдения Министерства культуры РФ 6-НК «Сведения об общедоступной (публичной) библиотеке», численность персонала в общедоступных библиотеках Республики Башкортостан составила 3190 человек (2021 г. – 3224 чел., 2022 г. – 3211 чел.);, из них численность работников, имеющих инвалидность, осталась на уровне 2022 года – 88 человек.

Количество штатных единиц на конец 2023 года составило 2980,55 единиц, что меньше по сравнению с 2021 годом на 18,05 единиц (2021 г. – 2998,60 ед., 2022 г. – 2994,00 ед.).

Год	Численность библиотечных специалистов (основной персонал)	Количество штатных единиц	из них работающих на ставки						
			0,25	0,5	0,7	0,75	1	1,25	1,5
2021	2990	2998,60	68	375	1	273	2225	8	40
2022	2975	2994,00	68	376	1	261	2228	6	35
2023	2947	2980,55	76	379	1	264	2187	6	34

Таблица 11. Основной персонал общедоступных библиотек Республики Башкортостан по штатному расписанию за 2021-2023 гг.

Число основного персонала общедоступных библиотек составляет 2947 человек, что на 43 человека меньше по сравнению с 2021 годом: по муниципальным районам уменьшилось на 13 человек (1493 чел.); по муниципальным районам с городскими поселениями уменьшилось на 10 человек (704 чел.); по городским округам уменьшилось на 16 человек (рис.1.) Следует отметить постепенное сокращение кадровой численности основного персонала.



Рис. 20. Состав основного персонала общедоступных библиотек Республики Башкортостан.

Состав основного персонала общедоступных библиотек Республики Башкортостан по образованию.

В общедоступных библиотеках 2873 сотрудника имеют высшее и среднее профессиональное образование (97% от общего количества основного персонала), из них 1437 – высшее или среднее профессиональное библиотечное образование, что составляет 45,6% от общего количества основного персонала библиотек.

Год	Основной персонал	Имеют образование						
		высшее	из них библиотечное	среднее профессиональное	из них библиотечное	количество специалистов с высшим и средним	количество специалистов с высшим и средним библиотечным образованием	% с библиотечным образованием
2021	2990	1436	549	1465	888	2901	1437	48,1%
2022	2975	1413	548	1475	855	2888	1403	47,2%
2023	2947	1433	530	1440	814	2873	1344	45,6%

Таблица 12. Состав специалистов общедоступных библиотек Республики Башкортостан по образованию.

Несмотря на небольшое повышение в 2023 году общей численности специалистов, имеющих высшее образование – 1433 чел. (+1,4% к 2022 г., -0,2% к 2021 г.), идет снижение числа специалистов, имеющих высшее библиотечное образование – 530 чел. (-3,5% к 2021 г.).

В отчётном году наблюдается снижение общей численности специалистов со средним профессиональным образованием – 1440 чел. (-1,7% к 2021 г.), из них специалистов со средним библиотечным образованием – 814 чел. (-8,3% к 2021 г.).

Количество сотрудников, имеющих только среднее общее образование, в 2023 году составило 74 чел., что на 15 человек меньше, чем в 2021 году.

Таким образом, в 2023 году количество сотрудников с высшим образованием составляет 48,6% от численности основного персонала, со средним профессиональным - 48,9 %; специалистов с высшим и средним профессиональным библиотечным образованием составляет 45,6% от численности основного персонала.



Рис. 21. Образовательный уровень специалистов (из числа основного персонала) общедоступных библиотек Республики Башкортостан за 2023 год.

Состав основного персонала общедоступных библиотек Республики Башкортостан по стажу.

Основной персонал общедоступных библиотек в большинстве своем стабильно на протяжении последних трех лет представляют специалисты со стажем работы более 10 лет – 1640 человек (55,6 % от общего числа основного персонала).

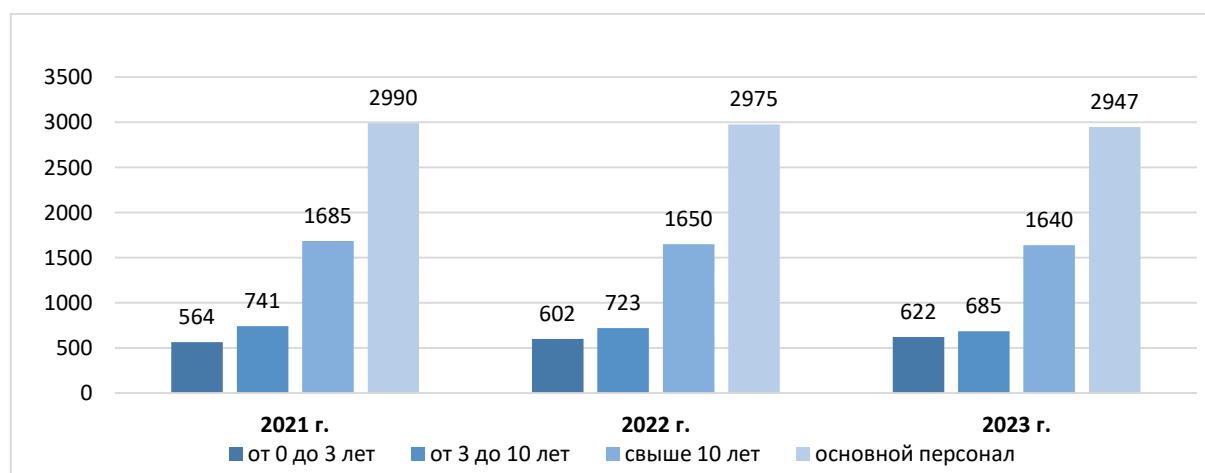


Рис. 22. Состав основного персонала общедоступных библиотек Республики Башкортостан по стажу.

По итогам 2023 года стаж работы до трёх лет имеют 622 сотрудника или 21% от основного персонала (2021 г.–19%, 2022 г.– 20%); 685 сотрудников (23%) имеют стаж от 3 до 10 лет (2021 г. – 25%, 2022 г.– 24%).

Состав основного персонала общедоступных библиотек Республики Башкортостан по возрасту. Возрастной состав сотрудников общедоступных библиотек Республики Башкортостан представлен следующим образом: до 30 лет – 178 сотрудников (6 %); от 30 до 55 лет – 1985 сотрудников (67,4 %); свыше 55 лет – 784 сотрудника (26,6%).

Год	Численность основного персонала	до 30 лет	%	от 30 до 55 лет	%	55 лет и старше	%
2021	2990	186	6,2 %	2101	70,3%	703	23,5%
2022	2975	177	5,9%	2081	69,9%	717	24,1%
2023	2947	178	6%	1985	67,4%	784	26,6%

Таблица 13. Возрастной состав библиотечных специалистов общедоступных библиотек Республики Башкортостан.

Возрастная категория специалистов старше 55 лет продолжает расти и относительно 2021 года этот показатель увеличился на 11,5%.

Количество молодых специалистов до 30 лет в 2023 году составляет 6% от основного персонала (2021 г. – 6,2%, 2022 г.–5,9%); от 30 до 55 лет – 67,4% (2021 г. – 70,3 %, 2022 г. – 69,9%), 55 лет и старше –26,6 % (2021 г.–23,5%, 2022 г. – 24,1%).

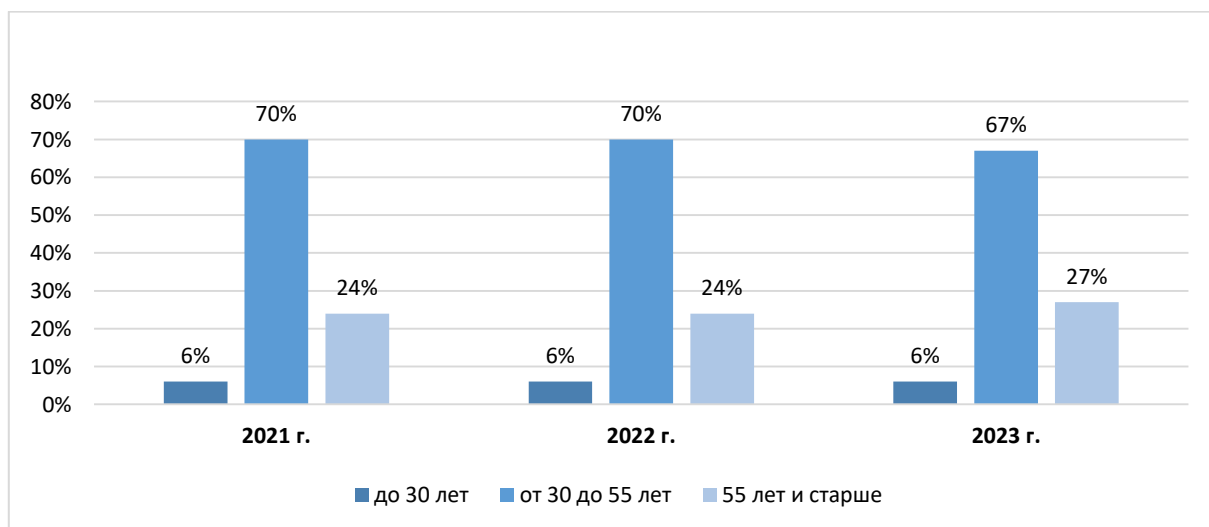


Рис. 23. Возрастной состав библиотечных специалистов общедоступных библиотек Республики Башкортостан

Современная кадровая ситуация в библиотеках Республики Башкортостан характеризуется значительной тенденцией старения библиотечных кадров. Одной из основных проблем, с которой сталкиваются библиотеки, является недостаток молодых специалистов, готовых работать в данной сфере.

Распределение нагрузки по основным статистическим показателям на одного библиотечного специалиста.

Интенсивность и характер библиотечного труда определяются показателями не только обеспеченности библиотечными кадрами, но и нагрузками на работников библиотек.

Показатели нагрузки на одного библиотечного работника (ед.)	2021 г.	2022 г.	2023 г.	± к 2021г.
Среднее число пользователей	601	605	606	+5
Среднее число посещений	7,866	8,169	8,099	+233
Среднее число документоввыдачи	15,003	14,746	13,675	-1,328

Таблица 14. Динамика нагрузки на одного библиотечного работника в общедоступных библиотеках Республики Башкортостан в 2021–2023 гг.

Показатели нагрузки на одного 1 библиотечного работника по сравнению с 2021 годом увеличились по количеству пользователей – на 5 человек, по количеству посещений – на 233 единицы, снизились по количеству документов – на 1,325 единицы.

11.3. Оплата труда.

Среднемесячный размер заработной платы сотрудников общедоступных библиотек Республики Башкортостан по итогам 2023 года составил 36,334 рублей (2021 г.– 31,788 руб., 2022 г. – 32,987 руб.), что на 4,546 рублей больше, чем в 2021 году.

В сравнении с 2021 годом средняя годовая зарплата основного персонала общедоступных библиотек республики в 2023 году увеличилась на 14 %.

Наименование показателя	2021 г.	2022 г.	2023 г.	Динамика 2021-2023 гг.
Среднемесячная заработная плата	31,788	32,987	36,334	+ 4,546
Средняя годовая зарплата	381,460	395,846	436,011	+ 54,551

Таблица 15. Средняя заработная плата персонала общедоступных библиотек Республики Башкортостан (тыс.руб.)

По результатам отчетного года зафиксирована значительная средняя месячная заработная плата в следующих муниципальных районах: Уфимский, Благоварский, Белебеевский, Мелеузовский; в городских округах: г. Межгорье, г. Агидель, г. Нефтекамск.

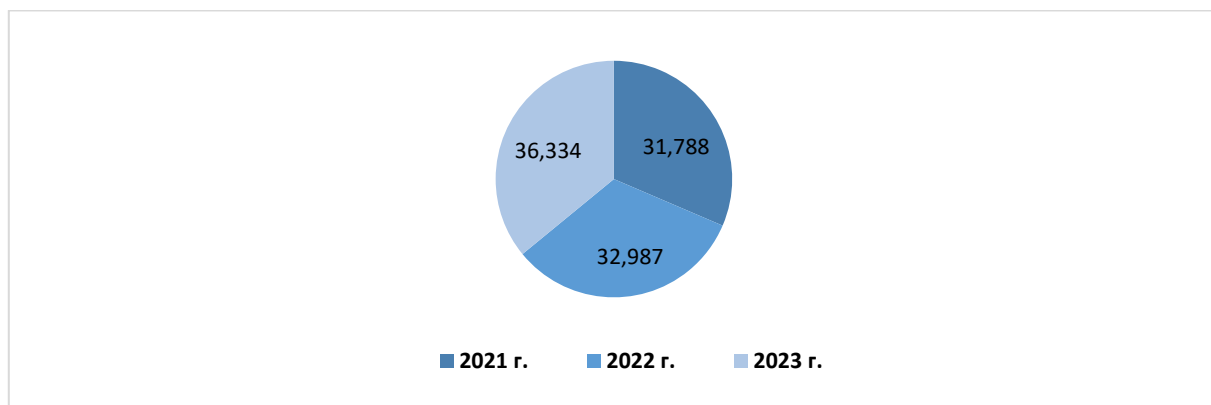


Рис. 24. Средняя месячная заработная плата основного персонала общедоступных библиотек Республики Башкортостан за 2021-2023 гг. (тыс. руб.)

Краткие выводы.

На протяжении последних трех лет кадровая проблема остаётся одной из основных проблем библиотечной отрасли, не только в Республике Башкортостан, но и в целом по России. Анализ кадровой ситуации показывает тенденцию ежегодного сокращения количества штатных единиц и снижения численности основного персонала общедоступных библиотек республики. Сохраняются следующие проблемы: недостаток кадров с профильным образованием, сокращение числа студентов библиотечно-информационного профиля в образовательных учреждениях; старение кадров и низкий приток молодых специалистов, превышение нагрузки на библиотекаря за счет нехватки единиц в штатных расписаниях библиотечных систем, недостаточная практика обобщения и трансляции успешного опыта библиотек республики посредством публикаций в профессиональных изданиях, недостаточный уровень профессиональных компетенций для работы в современной информационной и цифровой среде. Эти проблемы в совокупности создают сложную ситуацию в библиотечной отрасли, что требует комплексного подхода и усилий для их решения и улучшения кадрового обеспечения в библиотеках.

12. МАТЕРИАЛЬНО-ТЕХНИЧЕСКИЕ РЕСУРСЫ БИБЛИОТЕК

12.1. Общая характеристика зданий (помещений) муниципальных библиотек.

По данным АИС «Статистическая отчетность отрасли» за 2023 год в Республике Башкортостан капитального ремонта требуют 10 библиотек (9 муниципальных библиотек, находящихся в 7 зданиях, а также Национальная библиотека им. А.-З. Валиди Республики Башкортостан), что составляет 0,6% от общего количества библиотек.

По состоянию на 01.01.2024 г. капитального ремонта требуют 9 муниципальных библиотек: Центральная библиотека г. Нефтекамска, Центральная библиотека Калтасинского района, Центральные и детские библиотеки Аургазинского и Шаранского районов. Поселенческая библиотека № 3 Белебеевского района. Модельная детская библиотека-филиал №4 «Детский центр чтения и творчества «Мозаика» и сельская библиотека-филиал № 2 г. Кумертау.

Муниципальные районы – 5 библиотек, находящихся в 3 зданиях:

Аургазинский район – Центральная районная библиотека им. Галимжана Ибрагимова, 350 кв. м. Отдельно стоящее здание в оперативном управлении. Центральная районная детская библиотека 350 кв. м. находится в одном здании с центральной библиотекой. Расположено по адресу с. Толбазы, ул. Ленина, д. 107. Заключение экспертизы от 26 марта 2019 г.

Калтасинский район – Центральная библиотека 551,3 кв.м. Отдельно стоящее здание в оперативном управлении. Расположено по адресу с. Калтасы, ул. К. Маркса, д. 74. Заключение экспертизы от 17 августа 2023 г.

Шаранский район – Межпоселенческая центральная библиотека, 370 кв. м. Отдельно стоящее здание в оперативном управлении. Центральная районная детская библиотека, 350 кв. м. размещена в одном здании с Межпоселенческой центральной библиотекой. Расположено по адресу с. Шаран, ул. Гагарина, д. 13/1. Акт № 1 от 10 октября 2017 г.

обследования объекта по капитальному ремонту здания МБУ «Межпоселенческая центральная библиотека» МР Шаранский район РБ.

Муниципальные районы с городскими поселениями – 1 библиотека:

Белебеевский район – Поселенческая библиотека №3, площадь – 586,8 кв. м. Отдельно стоящее здание в оперативном управлении. Расположено по адресу г. Белебей, ул. Советская, д. 27а. Заключение экспертизы от 10 сентября 2018 г.

Городские округа – 3 библиотеки:

г. Нефтекамск – Центральная городская библиотека, 412 кв. м. Располагается в 1-этажном пристрое к 9-этажному жилому дому. В оперативном управлении. Расположено по адресу г. Нефтекамск, ул. Парковая, д. 25. Акт осмотра здания, сооружений от 01 ноября 2017 г.

г. Кумертау – Модельная детская библиотека-филиал №4 «Детский центр чтения и творчества «Мозаика», 142 кв. м. Размещается на 1 этаже жилого дома. В оперативном управлении. Заключение гос. экспертизы от 09 июня 2020 г.

Сельская библиотека-филиал № 2, площадью 238 кв. м. Отдельно стоящее 2-этажное здание в оперативном управлении, площадью 470,1 кв. м. Библиотека расположена на 2 этаже по адресу г. Кумертау, с Маячный, ул. Советская, д. 13. Заключение гос. экспертизы от 05 сентября 2019 г.

Аварийных помещений, находящихся в оперативном управлении, нет.

Ремонт произведен в 41 библиотеке республики. Отремонтированы библиотеки в муниципальных районах: Бакалинском (6), Бураевском (4), Иглинском (13), Ишимбайском (1), Мишкинском (4), Стерлитамакском (9), Татышлинском (1), Учалинском (1) и в городском округе г. Октябрьский (2).

12.2. Обеспечение безопасности библиотек и библиотечных фондов, наличие охранных средств, наличие пожарной сигнализации.

Для обеспечения безопасности и сохранности библиотечных фондов библиотеки оснащаются охранными средствами и пожарной сигнализацией. Количество библиотек, имеющих охранные средства – 282 единицы, их доля в общем количестве библиотек составляет 18% (2022 г. – 278 единиц). Количество библиотек, имеющих пожарную сигнализацию – 505 единиц, их доля в общем количестве библиотек составляет 32% (2022 г. – 501 единица).

В библиотеках республики проводятся регулярные инструктажи и учения по эвакуации для сотрудников и посетителей в случае чрезвычайных ситуаций, а также осуществляются организационно-профилактические мероприятия по предупреждению и противодействию возможным террористическим актам. Информация о процедуре эвакуации и действий в случаях чрезвычайной ситуации находятся на видном месте на информационных стендах библиотек.

12.3. Модернизация библиотечных зданий (помещений), организация внутреннего пространства библиотек в соответствии с потребностями пользователей, создание условий для безбарьерного общения.

За 2023 год увеличилось количество библиотек республики, обеспечивающих доступность зданий для людей с ограниченными возможностями: 36 библиотек имеют здания доступные для лиц с нарушениями зрения (2022 г. – 33, 2021 г. – 31), 36 библиотек имеют здания, доступные для лиц с нарушениями слуха (2022 г. – 34, 2021 г. – 34),

81 библиотека имеет здания доступные для лиц с нарушениями опорно-двигательного аппарата (2022 г. – 84, 2021 г. – 72).

Создание условий для безбарьерной среды в библиотеках является важным аспектом улучшения доступности услуг и ресурсов для всех пользователей. Основная проблема, с которой сталкиваются библиотеки, это прфондыжде всего финансовые затраты. Внедрение специальных устройств и оборудования требует значительных финансовых вложений. Многие сельские библиотеки-филиалы находятся на вторых этажах сельских клубов, школ, где нет возможности произвести перепланировку, лестничные проемы не оборудованы пандусами или подъемниками, все это затрудняет создание безбарьерной среды, отвечающей современным требованиям. На сегодняшний день из 1569 библиотек республики 332 (21%) имеют кнопки вызова, и 334 библиотеки (21%) оснащены пандусами.

12.4. Характеристика финансового обеспечения материально-технической базы в динамике за 3 года.

Сумма средств, израсходованных на ремонт и реконструкцию, за три года уменьшилась на 13% и составила 22606,8 тыс. руб. (2022 г. – 14484,2 тыс. руб., 2021 г. – 25916,7 тыс. руб.).

Значительно снизилась сумма средств, израсходованных на приобретение (замену) оборудования – 34337,1 тыс. руб. За 3 года уменьшение составило 60%. Однако по сравнению с прошлым годом сумма увеличилась на 102% (2022 г. – 16923,9 тыс. руб., 2021 г. – 86095,7 тыс. руб.). На улучшение условий доступности для инвалидов с ОВЗ израсходовано 7296,9 тыс. руб. (2022 г. – 912,2 тыс. руб. 2021 г. – 2927,5 тыс. руб.). За 3 года сумма расходов увеличилась на 149%.

Краткие выводы по разделу. Недостаточное финансирование муниципальных библиотек является серьезной проблемой, усложняющей их развитие и улучшение качества обслуживания. Дальнейшая модернизация помещений, создание условий для безбарьерного общения с пользователями с ограниченными возможностями здоровья, а также улучшение материально-технических условий библиотек могут способствовать повышению качества обслуживания и доступности услуг для всех групп пользователей.

13. ОСНОВНЫЕ ИТОГИ ГОДА

В течение 2023 года библиотеки Республики Башкортостан вели активную, многоплановую деятельность, направленную на повышение качества предоставляемых услуг и престижа чтения среди населения, укрепление имиджа библиотек, обеспечение открытого доступа к знаниям, информации, сохранение культурного наследия.

29 ноября на Ежегодном совещании руководителей федеральных и центральных региональных библиотек России состоялось подведение итогов IV Всероссийского конкурса «Библиотеки. ПРОдвижение». В дополнительной номинации – «Продвижение сельской библиотеки в социальных сетях» победителем стала библиотека нового поколения Республики Башкортостан - Центральная библиотека муниципального района Караидельский район Республики Башкортостан.

29 ноября на Ежегодном совещании руководителей федеральных и центральных региональных библиотек России Проектный офис Гений места Республики Башкортостан

награжден Благодарностью Министерства культуры Российской Федерации в номинации «За активную методическую работу с библиотеками региона».

Библиотеки нового поколения Республики Башкортостан приняли участие в международных и всероссийских культурных мероприятиях. В городе Уфа с 26 по 28 мая этого года впервые прошла международная книжная ярмарка Китап-байрам (в переводе с башкирского языка «китап» – книга, «байрам» - праздник). Площадка «Современная библиотека», где работали сотрудники библиотек нового поколения, по словам организаторов стала самой востребованной у посетителей ярмарки, особенно у детей в связи с наличием большого количества настольных и спортивных игр, интерактивного оборудования (световая песочница, 3D ручки, лазерный станок, интерактивный глобус, обучающий региональный компонент «Башкортостан», рисующего робота).

С 14 по 17 сентября в Уфе проходил Всероссийский фестиваль игр «Айда играть», где сотрудники библиотек нового поколения работали на площадке «Читай и развивайся с нами». Самой большой популярностью пользовались VR очки и VR шлемы, которые были приобретены библиотеками в рамках участия в национальном проекте «Культура». Каждый мог виртуально посетить музей, поплавать с дельфинами или акулами, побывать в космосе.

В 2023 году удалось увеличить основные показатели деятельности библиотек по сравнению с 2022 годом. Библиотеки республики активно начали осваивать медиа пространство, выполняя показатели посещений за счет удаленных пользователей. Так, в 2023 году библиотеками республики было проведено 5233 онлайн-трансляций, что на 4684 больше по сравнению с прошлым годом (2022 г.-549 онлайн - трансляций). В 2024 библиотеки республики планируют продолжить активную работу в данном направлении.

Недостаточное финансирования отрасли (прежде всего комплектования), не позволяет своевременно обновлять фонды библиотек, особенно в сельской местности. Начиная с 2021 года, из федерального бюджета выделяется порядка 22 млн. рублей на комплектование фондов муниципальных библиотек, что позволило приобрести 40 837 экз. книг, и дало возможность обновить фонд муниципальных библиотек. Во многих муниципальных районах федеральная субсидия на комплектование является единственным источником финансирования расходов на комплектование. Целый ряд библиотек республики не получили денег на приобретение новых книг из муниципальных бюджетов.

Острой остаётся кадровая проблема: 24 % специалистов библиотек – люди старшего возраста. Более 20% специалистов работают на неполную ставку. 53% от основного персонала специалистов без библиотечного образования. На сегодняшний день кадровая проблема остаётся одной из основных проблем библиотечного образования. В Республике Башкортостан продолжается тенденция сокращения количества штатных единиц и снижения численности персонала муниципальных библиотек.

В системе кадрового обеспечения библиотек наблюдается достаточно сложная ситуация, основными аспектами которой являются: сокращение числа студентов библиотечно-информационного профиля в образовательных учреждениях; дефицит кадров с профильным образованием; старение кадров и низкий приток молодых

специалистов; увеличение числа библиотекарей, не имеющих профессионального образования; низкий социальный престиж профессии, что становится причиной ухода наиболее инициативных библиотечных специалистов в другие сферы деятельности; недостаточный уровень профессиональных компетенций для работы в современной информационной и цифровой среде; нехватка персонала, обладающего компетенциями для обслуживания компьютерной техники, поддержки электронных коммуникаций, работы в цифровой среде.

Необходимо продолжать предоставлять возможность обучения и повышения квалификации на базе ведущих вузов России, принимать меры по повышению профессионального уровня сотрудников. В 2024 году планируется обучение 233 сотрудников в рамках реализации мероприятий федерального и регионального проектов «Творческие люди» национального проекта «Культура». Обучение будет проходить в Санкт-Петербургском государственном институте культуры.

ПРИЛОЖЕНИЯ

Библиотеки. Общие сведения.

ЦБС	Общее число библиотек и библиотек-филиалов на конец отчетного года, всего (*)	Из них ЦБС и других библиотечных объединений	из общего числа библиотек имеют (из гр.1), единиц									
			Объекты культурного наследия		Здания (помещения) доступные для лиц с нарушениями			Помещения по форме пользования			из библиотек в оперативном управлении (из гр.8) имеют помещения	
			федерального значения	регионального значения	зрения	слуха	опорно-двигательного аппарата	в оперативном управлении	по договору аренды	прочие	требующие капитального ремонта	аварийные
1	2	3	4	5	6	7	8	9	10	11	12	
Республика Башкортостан	1569	61	0	2	36	36	81	1131	435	3	10	0
Общереспубликанские	2	0	0	1	2	2	2	1	0	1	1	0
ГБУК НБ РБ им. А-З Валиди	1	0	0	1	1	1	1	1	0	0	1	0
ГБУК БРСБС	1	0	0	0	1	1	1	0	0	1	0	0
Муниципальные районы	1455	52	0	1	23	26	42	1067	386	2	6	0
Абзелиловский	32	1	0	0	0	0	0	32	0	0	0	0
Альшеевский	27	1	0	0	0	0	0	26	1	0	0	0
Архангельский	20	1	0	0	0	0	0	0	20	0	0	0
Аскинский	30	1	0	0	0	0	0	30	0	0	0	0
Аургазинский	25	1	0	0	0	0	1	25	0	0	2	0
Баймакский	42	1	0	0	0	0	1	35	7	0	0	0
Бакалинский	29	1	0	0	0	0	0	28	1	0	0	0
Балтачевский	22	0	0	0	0	0	0	17	5	0	0	0
Белебеевский	24	1	0	0	0	0	0	5	19	0	1	0
Белокатайский	21	1	0	0	0	0	3	21	0	0	0	0
Белорецкий	46	1	0	0	3	13	3	46	0	0	0	0
Бижбулякский	25	1	0	0	0	0	0	1	24	0	0	0
Бирский	27	1	0	1	0	0	0	27	0	0	0	0
Благоварский	16	1	0	0	1	0	1	16	0	0	0	0
Благовещенский	18	1	0	0	0	0	1	0	18	0	0	0
Буздякский	21	1	0	0	0	0	0	21	0	0	0	0
Бураевский	26	1	0	0	0	0	0	26	0	0	0	0
Бурзянский	21	1	0	0	0	0	0	1	20	0	0	0
Гафурийский	26	0	0	0	0	0	0	25	1	0	0	0
Давлекановский	25	1	0	0	0	0	0	25	0	0	0	0
Дуванский	19	1	0	0	1	0	3	0	18	1	0	0
Дюртюлинский	30	1	0	0	1	0	1	27	3	0	0	0
Ермекеевский	21	1	0	0	0	0	0	21	0	0	0	0
Зианчуринский	35	1	0	0	0	0	0	35	0	0	0	0
Зилаирский	15	1	0	0	0	0	0	14	0	1	0	0
Иглинский	31	1	0	0	1	1	1	2	29	0	0	0
Илишевский	30	1	0	0	3	3	3	0	30	0	0	0
Ишимбайский	39	1	0	0	2	0	2	39	0	0	0	0
Калтасинский	24	1	0	0	0	0	0	24	0	0	1	0

ЦБС	Общее число библиотек и библиотек-филиалов на конец отчетного года, всего (*)	Из них ЦБС и других библиотечных объединений	из общего числа библиотек имеют (из гр.1), единиц									
			Объекты культурного наследия		Здания (помещения) доступные для лиц с нарушениями			Помещения по форме пользования			из библиотек в оперативном управлении (из гр.8) имеют помещения	
			федерального значения	регионального значения	зрения	слуха	опорно-двигательного аппарата	в оперативном управлении	по договору аренды	прочие	требующие капитального ремонта	аварийные
1	2	3	4	5	6	7	8	9	10	11	12	
Караидельский	25	1	0	0	1	1	1	25	0	0	0	0
Кармаскалинский	30	1	0	0	0	0	0	28	2	0	0	0
Кигинский	22	1	0	0	1	1	1	1	21	0	0	0
Краснокамский	23	1	0	0	1	1	1	23	0	0	0	0
Кугарчинский	33	1	0	0	1	0	1	33	0	0	0	0
Кушнаренковский	25	1	0	0	1	0	1	25	0	0	0	0
Куюргазинский	20	1	0	0	0	0	0	20	0	0	0	0
Мелеузовский	30	1	0	0	0	0	0	6	24	0	0	0
Мечетлинский	29	1	0	0	0	0	0	29	0	0	0	0
Мишкинский	30	1	0	0	0	0	4	30	0	0	0	0
Миякинский	27	1	0	0	0	0	0	21	6	0	0	0
Нуримановский	22	1	0	0	0	0	0	21	1	0	0	0
Салаватский	25	1	0	0	0	0	0	24	1	0	0	0
Стерлибашевский	18	1	0	0	0	0	0	18	0	0	0	0
Стерлитамакский	40	1	0	0	1	1	1	0	40	0	0	0
Татышлинский	24	1	0	0	0	0	0	24	0	0	0	0
Туймазинский	39	1	0	0	4	4	4	39	0	0	0	0
Уфимский	27	1	0	0	0	0	0	27	0	0	0	0
Учалинский	39	1	0	0	1	1	3	7	32	0	0	0
Федоровский	23	1	0	0	0	0	0	15	8	0	0	0
Хайбуллинский	28	1	0	0	0	0	3	27	1	0	0	0
Чекмагушевский	23	1	0	0	0	0	1	23	0	0	0	0
Чишминский	32	1	0	0	0	0	0	2	30	0	0	0
Шаранский	25	1	0	0	0	0	0	2	23	0	2	0
Янаульский	29	1	0	0	0	0	1	28	1	0	0	0
Городские округа	112	9	0	0	11	8	37	63	49	0	3	0
г. Агидель	2	1	0	0	0	0	0	2	0	0	0	0
г. Кумертау	8	1	0	0	1	0	2	6	2	0	2	0
г. Межгорье	1	0	0	0	0	0	1	1	0	0	0	0
г. Нефтекамск	7	1	0	0	0	2	1	5	2	0	1	0
г. Октябрьский	11	1	0	0	3	1	9	11	0	0	0	0
г. Салават	11	1	0	0	1	0	1	0	11	0	0	0
г. Сибай	10	1	0	0	1	0	4	5	5	0	0	0
г. Стерлитамак	13	1	0	0	5	5	9	13	0	0	0	0
г. Уфа МУК ЦСДБ	20	1	0	0	0	0	1	20	0	0	0	0
г. Уфа МУК ЦСМБ	29	1	0	0	0	0	9	0	29	0	0	0

ЦБС	из общего числа библиотек имеют (из гр.1), единиц												
	пункты вне стационарного обслуживания пользователей библиотеки	Посадочные места для пользователей			автоматизированные технологии					специализи- рованное оборудование для инвалидов	Транспортные средства	из них - специализи- рованные транспортные средства, (из графы 23)	Наличие доступа к электронному каталогу
		всего	из них (из гр. 14) компьютеризо- ванных	из них, с возможностью выхода в Интернет (из гр.15)	обработки поступлений и ведения электронного каталога	организации и учета выдачи фондов	организации и учета доступа посетителей	учета документов библиотечного фонда	для оцифровки фондов				
	13	14	15	16	17	18	19	20	21	22	23	24	25
Республика Башкортостан	757	1569	1549	1517	67	14	13	12	4	57	19	8	489
Общереспубликанские	1	2	2	2	2	2	2	2	1	2	2	0	2
ГБУК НБРБ им. А-3 Валиди	0	1	1	1	1	1	1	1	1	1	1	0	1
ГБУК БРСБС	1	1	1	1	1	1	1	1	0	1	1	0	1
Муниципальные районы	718	1455	1442	1410	55	10	8	6	2	31	15	8	382
Абзелиповский	27	32	29	20	1	0	0	0	0	0	0	0	1
Альшеевский	6	27	27	27	1	0	0	0	0	0	0	0	27
Архангельский	9	20	20	20	0	0	0	0	0	0	0	0	0
Аскинский	12	30	29	15	1	0	0	0	0	0	0	0	1
Аургазинский	20	25	25	23	1	0	0	0	0	1	0	0	1
Баймакский	7	42	42	42	1	0	0	0	0	1	1	0	1
Бакалинский	18	29	29	29	1	0	0	0	0	0	0	0	1
Балтачевский	22	22	22	22	1	0	0	0	0	0	0	0	1
Белебеевский	15	24	24	24	1	0	0	0	0	0	1	0	21
Белокатайский	10	21	21	21	1	1	1	0	0	1	0	0	0
Белорецкий	46	46	46	46	1	0	0	0	1	0	1	1	46
Бижбулякский	25	25	25	25	1	1	0	0	0	0	0	0	25
Бирский	2	27	27	27	1	0	0	0	0	0	1	0	1
Благоварский	6	16	16	16	1	0	0	0	0	1	0	0	1
Благовещенский	7	18	18	18	1	0	0	0	0	1	0	0	1
Буздякский	10	21	21	21	1	0	0	0	0	0	0	0	21
Бураевский	24	26	26	26	1	0	0	0	0	0	0	0	26
Бурзянский	21	21	21	21	1	0	0	0	0	1	0	0	1
Гафуринский	11	26	22	22	1	0	0	0	0	0	0	0	22
Давлекановский	13	25	25	25	1	0	0	0	0	0	1	1	1
Дуванский	11	19	19	19	1	0	0	0	0	1	0	0	2
Дюртюлинский	20	30	30	30	1	0	1	0	0	2	0	0	30
Ермекеевский	7	21	21	21	1	0	0	0	0	0	0	0	1
Зианчуринский	9	35	35	35	1	0	0	0	0	0	0	0	1
Зилаирский	1	15	15	15	1	0	0	0	0	0	0	0	1
Иглинский	30	31	30	30	2	0	0	0	0	1	1	1	30
Илишевский	0	30	30	30	1	1	0	0	0	3	0	0	0
Ишимбайский	11	39	39	38	1	1	1	1	0	2	0	0	1
Калтасинский	16	24	24	24	1	0	0	0	0	0	0	0	1
Караидельский	19	25	25	25	2	1	1	1	0	2	0	0	1
Кармаскалинский	1	30	30	30	1	0	0	0	0	1	1	1	1
Кигинский	18	22	22	22	1	1	0	1	0	1	0	0	1
Краснокамский	9	23	23	23	1	0	0	0	0	1	0	0	1

ЦБС	из общего числа библиотек имеют (из гр.1), единиц												
	пункты вне стационарного обслуживания пользователей библиотеки	Посадочные места для пользователей			автоматизированные технологии					специализи- рованное оборудование для инвалидов	Транспортные средства	из них - специализи- рованные транспортные средства, (из графы 23)	Наличие доступа к электронному каталогу
		всего	из них (из гр. 14) компьютеризо- ванных	из них, с возможностью выхода в Интернет (из гр.15)	обработки поступлений и ведения электронного каталога	организации и учета выдачи фондов	организации и учета доступа посетителей	учета документов библиотечного фонда	для оцифровки фондов				
	13	14	15	16	17	18	19	20	21	22	23	24	25
Кугарчинский	8	33	33	33	1	0	1	0	0	1	0	0	33
Кушнаренковский	19	25	25	25	1	0	0	0	0	1	0	0	1
Кюргазинский	0	20	20	20	1	0	0	0	0	0	0	0	0
Мелеузовский	20	30	30	30	1	0	0	0	0	0	1	1	0
Мечетлинский	6	29	29	29	1	0	0	0	0	0	0	0	1
Мишкинский	29	30	30	30	1	0	0	0	0	0	0	0	1
Миякинский	16	27	27	27	1	0	0	0	0	0	0	0	0
Нуримановский	5	22	22	22	1	0	0	0	0	0	0	0	1
Салаватский	10	25	25	25	1	0	0	0	0	1	0	0	1
Стерлибашевский	2	18	18	18	1	0	0	0	0	0	0	0	1
Стерлитамакский	39	40	40	40	1	1	0	1	0	1	0	0	2
Татышлинский	2	24	24	24	1	0	0	0	0	0	0	0	1
Туймазинский	2	39	36	34	1	1	1	1	0	3	1	1	34
Уфимский	1	27	27	27	1	0	0	0	0	0	1	1	1
Учалинский	5	39	39	39	1	1	1	1	0	2	1	1	1
Федоровский	10	23	23	19	1	0	0	0	0	0	1	0	1
Хайбуллинский	14	28	28	28	1	0	0	0	0	0	0	0	1
Чекмагушевский	21	23	23	23	1	1	1	0	0	1	1	0	1
Чишминский	31	32	32	32	1	0	0	0	1	0	1	0	1
Шаранский	11	25	24	24	1	0	0	0	0	0	0	0	1
Янаульский	4	29	29	29	1	0	0	0	0	1	1	0	29
Городские округа	38	112	105	105	10	2	3	4	1	24	2	0	105
г. Агидель	1	2	2	2	1	0	0	0	0	0	0	0	2
г. Кумертау	4	8	8	8	1	0	0	1	0	0	0	0	1
г. Межгорье	0	1	1	1	1	0	0	0	0	0	0	0	1
г. Нефтекамск	2	7	7	7	1	0	0	0	0	1	0	0	7
г. Октябрьский	11	11	11	11	1	1	1	1	0	3	0	0	11
г. Салават	2	11	11	11	1	0	0	0	0	1	0	0	11
г. Сибай	7	10	10	10	1	0	0	1	0	1	0	0	10
г. Стерлитамак	3	13	13	13	1	0	0	0	1	9	0	0	13
г. Уфа МУК ЦСДБ	7	20	20	20	1	0	1	0	0	0	1	0	20
г. Уфа МУК ЦСМБ	1	29	22	22	1	1	1	1	0	9	1	0	29

ЦБС	Площадь помещений, тыс.кв.м								Число пунктов вне стационарного обслуживания пользователей библиотек, единиц	Число посадочных мест для пользователей, тыс.ед.		
	всего	из нее		из общей площади помещений (из гр.26), площадь			техническое состояние помещений (площадь), находящихся в оперативном управлении (из гр.29)			всего	из них (из графы 35) компьютеризированных	из них с возможностью выхода в Интернет (из гр.36)
		для хранения фондов (из гр.26)	для обслуживания пользователей (из гр.26)	находится в оперативном управлении	используется по договору аренды	прочие	требуют капитального ремонта	аварийные				
	26	27	28	29	30	31	32	33	34	35	36	37
Республика Башкортостан	188,3459	71,77	95,5437	137,2425	49,1569	1,9465	5,1538	0	1729	24,055	2,37	2,281
Общереспубликанские	14,2427	6,905	3,9314	8,2219	4,1793	1,8415	1,8037	0	50	0,419	0,062	0,062
ГБУК НБРБ им. А-З Валиди	12,4012	6,2419	2,753	8,2219	4,1793	0	1,8037	0	0	0,323	0,052	0,052
ГБУК БРСБС	1,8415	0,6631	1,1784	0	0	1,8415	0	0	50	0,096	0,01	0,01
Муниципальные районы	139,882	53,3939	77,3129	108,8158	30,9612	0,105	2,5581	0	1594	19,135	2,055	1,97
Абзелиловский	6,4781	2,883	3,5951	6,4781	0	0	0	0	44	0,34	0,031	0,022
Альшеевский	2,0096	1,2875	0,7221	1,9546	0,055	0	0	0	6	0,388	0,029	0,028
Архангельский	1,885	0,79	0,975	0	1,885	0	0	0	14	0,143	0,022	0,022
Аскинский	2,04	0,7986	0,7648	2,04	0	0	0	0	17	0,273	0,031	0,017
Аургазинский	2,826	1,486	1,34	2,826	0	0	0,7	0	21	0,404	0,025	0,023
Баймакский	3,594	1,177	1,191	2,86	0,734	0	0	0	7	0,481	0,061	0,061
Бакалинский	3,165	0,518	2,374	3,013	0,152	0	0	0	30	0,352	0,033	0,033
Балтачевский	1,748	0,786	0,719	1,471	0,277	0	0	0	39	0,249	0,023	0,023
Белебеевский	3,23	1,5843	1,5118	1,8016	1,4284	0	0,5868	0	33	0,332	0,031	0,031
Белокатайский	2,4121	0,4473	1,9648	2,4121	0	0	0	0	16	0,318	0,039	0,039
Белорецкий	5,0549	2,3202	2,7347	5,0549	0	0	0	0	163	0,492	0,094	0,094
Бижбулякский	2,0063	0,1334	1,8729	0,1809	1,8254	0	0	0	53	0,231	0,036	0,034
Бирский	2,8629	1,3427	1,0968	2,8629	0	0	0	0	2	0,313	0,031	0,031
Благоварский	1,7194	0,77	0,9494	1,7194	0	0	0	0	9	0,274	0,041	0,029
Благовещенский	1,6978	0,8296	0,8022	0	1,6978	0	0	0	9	0,2	0,021	0,021
Буздякский	1,459	0,711	0,748	1,459	0	0	0	0	19	0,207	0,028	0,027
Бураевский	2,1526	0,883	0,8863	2,1526	0	0	0	0	48	0,478	0,03	0,03
Бурзянский	1,096	0,557	0,539	0,108	0,988	0	0	0	47	0,234	0,023	0,021
Гафурийский	1,404	0,774	0,63	1,354	0,05	0	0	0	16	0,212	0,022	0,022
Давлекановский	2,2634	0,2383	1,7403	2,2634	0	0	0	0	57	0,281	0,028	0,028
Дуванский	1,933	0,813	1,031	0	1,873	0,06	0	0	12	0,198	0,03	0,03
Дюртюлинский	4,1942	0,97	2,9712	3,8372	0,357	0	0	0	35	0,462	0,042	0,042
Ермекеевский	1,1732	0,5902	0,5536	1,1732	0	0	0	0	14	0,181	0,024	0,023
Зианчуринский	2,2478	0,045	2,2028	2,2478	0	0	0	0	10	0,321	0,039	0,039
Зилаирский	1,7979	0,5524	1,1415	1,7529	0	0,045	0	0	1	0,292	0,015	0,015
Иглинский	3,5233	1,282	2,2213	1,3154	2,2079	0	0	0	105	0,36	0,036	0,036
Илишевский	3,361	1,11	1,819	0	3,361	0	0	0	0	0,559	0,058	0,058
Ишимбайский	3,7423	1,881	1,7203	3,7423	0	0	0	0	13	0,398	0,065	0,064
Калтасинский	1,9338	0,8203	0,8991	1,9338	0	0	0,5513	0	24	0,352	0,027	0,027
Караидельский	2,3335	1,17	1,1635	2,3335	0	0	0	0	46	0,239	0,048	0,048
Кармаскалинский	2,736	1,395	1,32	2,393	0,343	0	0	0	1	0,4	0,037	0,037
Кигинский	2,065	0,52	1,2239	0,613	1,452	0	0	0	28	0,24	0,047	0,047

ЦБС	Площадь помещений, тыс.кв.м							Число пунктов вне стационарного обслуживания пользователей библиотек, единиц	Число посадочных мест для пользователей, тыс.ед.			
	всего	из нее		из общей площади помещений (из гр.26), площадь			техническое состояние помещений (площадь), находящихся в оперативном управлении (из гр.29)		всего	из них (из графы 35) компьютеризированных	из них с возможностью выхода в Интернет (из гр.36)	
		для хранения фондов (из гр.26)	для обслуживания пользователей (из гр.26)	находится в оперативном управлении	используется по договору аренды	прочие	требуют капитального ремонта					аварийные
	26	27	28	29	30	31	32	33	34	35	36	37
Краснокамский	2,3178	0,8344	0,7918	2,3178	0	0	0	0	13	0,236	0,027	0,027
Кугарчинский	2,5572	1,308	1,2492	2,5572	0	0	0	0	8	0,33	0,054	0,054
Кушнареновский	1,7256	0,8917	0,8058	1,7256	0	0	0	0	30	0,398	0,03	0,03
Кунургазинский	1,6962	0,172	1,4045	1,6962	0	0	0	0	0	0,183	0,025	0,022
Мелеузовский	3,2418	1,4972	1,377	1,5876	1,6542	0	0	0	42	0,341	0,034	0,034
Мечетлинский	2,2688	0,8878	1,226	2,2688	0	0	0	0	7	0,357	0,035	0,035
Мишкинский	2,5658	1,1134	1,3453	2,5658	0	0	0	0	83	0,49	0,066	0,066
Миякинский	2,386	1,1133	0,9061	2,0788	0,3072	0	0	0	32	0,404	0,028	0,028
Нуримановский	2,17	1,087	0,75	1,82	0,35	0	0	0	11	0,143	0,026	0,025
Салаватский	2,5544	0,9093	1,5558	2,4961	0,0583	0	0	0	20	0,33	0,034	0,034
Стерлибашевский	1,5252	0,8248	0,5496	1,5252	0	0	0	0	2	0,171	0,018	0,018
Стерлитамакский	2,8299	1,1553	1,6334	0	2,8299	0	0	0	75	0,534	0,049	0,049
Татышлинский	2,6403	1,0234	1,6169	2,6403	0	0	0	0	2	0,447	0,026	0,026
Туймазинский	4,7486	1,8453	2,5458	4,7486	0	0	0	0	58	0,949	0,075	0,073
Уфимский	2,9815	0,8873	2,0656	2,9815	0	0	0	0	8	0,428	0,041	0,041
Учалинский	4,3826	2,3849	1,9586	1,7099	2,6727	0	0	0	56	0,742	0,075	0,075
Федоровский	1,592	0,588	0,912	0,898	0,694	0	0	0	10	0,22	0,023	0,019
Хайбуллинский	2,024	0,932	1,092	1,747	0,277	0	0	0	27	0,392	0,073	0,049
Чекмагушевский	2,6418	0,6939	1,4959	2,6418	0	0	0	0	25	0,508	0,048	0,048
Чишминский	2,629	0,2157	2,4133	0,499	2,13	0	0	0	119	0,509	0,063	0,057
Шаранский	1,9454	0,6194	1,2359	0,72	1,2254	0	0,72	0	14	0,29	0,026	0,026
Янаульский	4,313	0,944	2,958	4,237	0,076	0	0	0	13	0,529	0,032	0,032
Городские округа	34,2212	11,4711	14,2994	20,2048	14,0164	0	0,792	0	85	4,501	0,253	0,249
г. Агидель	0,6367	0,1633	0,4734	0,6367	0	0	0	0	1	0,108	0,006	0,006
г. Кумертау	2,323	0,615	0,899	1,597	0,726	0	0,38	0	12	0,295	0,019	0,019
г. Межгорье	0,579	0,283	0,272	0,579	0	0	0	0	0	0,07	0,003	0,003
г. Нефтекамск	1,544	0,495	0,534	1,213	0,331	0	0,412	0	4	0,154	0,021	0,021
г. Октябрьский	2,9885	1,2931	1,4575	2,9885	0	0	0	0	29	0,63	0,032	0,032
г. Салават	3,503	1,377	1,514	0	3,503	0	0	0	3	0,346	0,025	0,025
г. Сибай	2,0132	0,3729	1,0573	1,16	0,8532	0	0	0	15	0,234	0,022	0,019
г. Стерлитамак	4,9006	1,7525	2,2508	4,9006	0	0	0	0	9	0,511	0,055	0,054
г. Уфа МУК ЦСДБ	7,13	1,873	2,705	7,13	0	0	0	0	10	1,151	0,039	0,039
г. Уфа МУК ЦСМБ	8,6032	3,2463	3,1364	0	8,6032	0	0	0	2	1,002	0,031	0,031

ЦБС	Число транспортных средств, единиц		Поступило документов за отчетный год								из общего объема поступлений (из гр.40)	
	всего	из них специализированных транспортных средств	всего граф 41, 43-45)	в том числе:					из общего объема поступлений - документы в специальных форматах для слепых и слабовидящих (из гр.40)	на языках народов России (кроме русского)	на иностранных языках	
				печатные издания и неопубликованные документы	из них книг (из гр 41)	электронные документы на съемных носителях	документы на микроформах	документы на других видах носителей				
	38	39	40	41	42	43	44	45	46	47	48	
Республика Башкортостан	21	8	443,264	439,833	273,132	2,774	0	0,657	5,813	101,618	0,854	
Общереспубликанские	3	0	14,646	12,401	9,594	2,192	0	0,053	5,303	1,709	0,828	
ГБУК НБРБ им. А-З Валиди	2	0	8,584	8,57	5,763	0,014	0	0	0	1,629	0,828	
ГБУК БРСБС	1	0	6,062	3,831	3,831	2,178	0	0,053	5,303	0,08	0	
Муниципальные районы	16	8	363,813	362,63	226,635	0,579	0	0,604	0,41	90,946	0,026	
Абзелиловский	0	0	3,334	3,334	1,467	0	0	0	0	1,569	0	
Альшеевский	0	0	5,204	5,204	2,024	0	0	0	0	1,874	0	
Архангельский	0	0	1,979	1,979	0,479	0	0	0	0	0,749	0	
Аскинский	0	0	2,403	2,403	0,792	0	0	0	0	0,448	0	
Аургазинский	0	0	1,244	1,244	1,01	0	0	0	0	0,482	0	
Баймакский	1	0	15	15	1,555	0	0	0	0	0,834	0	
Бакалинский	0	0	5,446	5,446	1,951	0	0	0	0,012	1,072	0	
Балтачевский	0	0	2,432	2,432	1,447	0	0	0	0,001	0,653	0	
Белебеевский	1	0	9,486	9,486	6,578	0	0	0	0	0,382	0	
Белокатайский	0	0	4,404	4,404	2,793	0	0	0	0,003	0,832	0,012	
Белорецкий	1	1	26,342	26,304	23,31	0	0	0,038	0	10,34	0	
Бижбулякский	0	0	3,152	3,152	1,441	0	0	0	0,005	0,835	0	
Бирский	1	0	4,604	4,604	3,47	0	0	0	0	0,663	0	
Благоварский	0	0	5,59	5,59	3,672	0	0	0	0	0,272	0	
Благовещенский	0	0	3,854	3,851	2,62	0,003	0	0	0,024	0,42	0	
Буздякский	0	0	1,074	1,074	0,638	0	0	0	0	0,273	0	
Буряевский	0	0	1,579	1,579	0,672	0	0	0	0	0,36	0	
Бурзянский	0	0	3,008	3,008	0,628	0	0	0	0	2,311	0	
Гафурийский	0	0	1,232	1,232	0,944	0	0	0	0,003	0,51	0	
Давлекановский	1	1	9,023	9,019	7,216	0,004	0	0	0,003	1,887	0	
Дуванский	0	0	3,796	3,796	2,081	0	0	0	0,01	0,189	0	
Дюртюлинский	0	0	3,366	3,366	2,564	0	0	0	0	1,064	0	
Ермекеевский	0	0	2,626	2,626	1,008	0	0	0	0	0,911	0	
Зианчуринский	0	0	3,395	3,395	1,151	0	0	0	0	2,485	0	
Зилаирский	0	0	2,535	2,535	0,593	0	0	0	0	0,84	0	
Иглинский	1	1	8,834	8,834	4,001	0	0	0	0,002	1,329	0	
Илишевский	0	0	4,662	4,662	3,333	0	0	0	0,012	0,795	0	
Ишимбайский	0	0	9,109	9,109	3,571	0	0	0	0,019	3,301	0	
Калтасинский	0	0	1,259	1,259	0,81	0	0	0	0,012	0,322	0	
Караидельский	0	0	3,751	3,751	1,872	0	0	0	0,006	0,612	0	
Кармаскалинский	1	1	7,967	7,967	2,309	0	0	0	0,069	2,934	0	

ЦБС	Число транспортных средств, единиц		Поступило документов за отчетный год								из общего объема поступлений (из гр.40)	
	всего	из них специализированных транспортных средств	всего граф 41, 43-45)	в том числе:					из общего объема поступлений - документы в специальных форматах для слепых и слабовидящих (из гр.40)	на языках народов России (кроме русского)	на иностранных языках	
				печатные издания и неопубликованные документы	из них книг (из гр 41)	электронные документы на съемных носителях	документы на микроформах	документы на других видах носителей				
	38	39	40	41	42	43	44	45	46	47	48	
Кигинский	0	0	4,044	4,044	1,777	0	0	0	0	0,56	0	
Краснокамский	0	0	2,011	2,011	0,541	0	0	0	0	1,167	0	
Кугаринский	0	0	5,052	5,052	3,566	0	0	0	0,016	1,954	0	
Кушнаренковский	0	0	3,7	3,7	1,969	0	0	0	0,012	1,455	0	
Куюргазинский	0	0	8,102	8,102	6,994	0	0	0	0	0,785	0	
Мелеузовский	1	1	8,419	8,416	3,348	0,003	0	0	0,006	1,382	0	
Мечетлинский	0	0	2,958	2,958	0,815	0	0	0	0	1,091	0	
Мишкинский	0	0	2,611	2,611	2,051	0	0	0	0	0,484	0	
Миякинский	0	0	3,921	3,921	1,892	0	0	0	0	1,405	0	
Нуримановский	0	0	3,928	3,923	1,099	0,005	0	0	0,017	0,862	0	
Салаватский	0	0	6,294	6,29	1,557	0	0	0,004	0,006	0,469	0	
Стерлибашевский	0	0	1,449	1,449	0,833	0	0	0	0	0,559	0	
Стерлитамакский	0	0	10,71	10,692	8,105	0,018	0	0	0,003	0,927	0	
Татышлинский	0	0	34,986	34,986	28,262	0	0	0	0	4,31	0	
Туймазинский	1	1	17,318	17,312	12,731	0,006	0	0	0,06	6,395	0	
Уфимский	1	1	47,139	46,043	39,6	0,534	0	0,562	0	13,82	0,013	
Учалинский	1	1	6,484	6,484	3,151	0	0	0	0	0,719	0	
Федоровский	2	0	3,086	3,086	0,81	0	0	0	0	0,738	0	
Хайбуллинский	0	0	9,349	9,343	4,804	0,006	0	0	0,006	3,571	0	
Чекмагушевский	1	0	3,171	3,171	1,778	0	0	0	0,013	1,248	0	
Чишминский	1	0	12,348	12,348	9,681	0	0	0	0	4,293	0,001	
Шаранский	0	0	3,048	3,048	1,729	0	0	0	0,066	0,494	0	
Янаульский	1	0	1,995	1,995	1,542	0	0	0	0,024	0,71	0	
Городские округа	2	0	64,805	64,802	36,903	0,003	0	0	0,1	8,963	0	
г. Агидель	0	0	1,256	1,256	0,824	0	0	0	0,002	0,311	0	
г. Кумертау	0	0	3,507	3,507	2,031	0	0	0	0,034	0,599	0	
г. Межгорье	0	0	2,076	2,076	0,583	0	0	0	0	0,249	0	
г. Нефтекамск	0	0	2,706	2,706	2,19	0	0	0	0,006	0,465	0	
г. Октябрьский	0	0	5,101	5,101	2,633	0	0	0	0,006	1,449	0	
г. Салават	0	0	5,526	5,526	2,226	0	0	0	0	1,438	0	
г. Сибай	0	0	6,34	6,34	2,511	0	0	0	0	1,361	0	
г. Стерлитамак	0	0	10,04	10,037	6,527	0,003	0	0	0,052	1,25	0	
г. Уфа МУК ЦСДБ	1	0	13,491	13,491	7,48	0	0	0	0	1,309	0	
г. Уфа МУК ЦСМБ	1	0	14,762	14,762	9,898	0	0	0	0	0,532	0	

ЦБС	в том числе новых поступлений								
	Всего (сумма граф 50, 52-54)	в том числе:					из общего объема новых поступлений документы в специальных форматах для слепых и слабовидящих (из гр.49)	из общего объема новых поступлений (из гр.49)	
		печатные издания и неопубликованные документы	из них книг (из гр. 50)	электронные документы на съемных носителях	документы на микроформах	документы на других видах носителей		на языках народов России (кроме русского)	на иностранных языках
	49	50	51	52	53	54	55	56	57
Республика Башкортостан	326,154	323,865	167,319	2,232	0	0,057	5,813	69,682	0,013
Общереспубликанские	11,476	9,233	7,624	2,19	0	0,053	5,303	0,08	0
ГБУК НБРБ им. А-З Валиди	5,414	5,402	3,793	0,012	0	0	0	0	0
ГБУК БРСБС	6,062	3,831	3,831	2,178	0	0,053	5,303	0,08	0
Муниципальные районы	249,873	249,83	122,792	0,039	0	0,004	0,41	60,639	0,013
Абзелиловский	3,334	3,334	1,467	0	0	0	0	1,569	0
Альшеевский	5,204	5,204	2,024	0	0	0	0	1,874	0
Архангельский	1,979	1,979	0,479	0	0	0	0	0,749	0
Аскинский	2,403	2,403	0,792	0	0	0	0	0,448	0
Аургазинский	1,244	1,244	1,01	0	0	0	0	0,482	0
Баймакский	15	15	1,555	0	0	0	0	0,834	0
Бакалинский	5,446	5,446	1,951	0	0	0	0,012	1,072	0
Балтачевский	2,432	2,432	1,447	0	0	0	0,001	0,653	0
Белебеевский	9,486	9,486	6,578	0	0	0	0	0,382	0
Белокатайский	4,404	4,404	2,793	0	0	0	0,003	0,832	0,012
Белорецкий	8,554	8,554	5,685	0	0	0	0	2,879	0
Бижбулякский	3,152	3,152	1,441	0	0	0	0,005	0,835	0
Бирский	4,604	4,604	3,47	0	0	0	0	0,663	0
Благоварский	5,59	5,59	3,672	0	0	0	0	0,272	0
Благовещенский	3,854	3,851	2,62	0,003	0	0	0,024	0,42	0
Будякский	1,074	1,074	0,638	0	0	0	0	0,273	0
Бураевский	1,579	1,579	0,672	0	0	0	0	0,36	0
Бурзянский	3,008	3,008	0,628	0	0	0	0	2,311	0
Гафурийский	1,232	1,232	0,944	0	0	0	0,003	0,51	0
Давлекановский	9,023	9,019	7,216	0,004	0	0	0,003	1,887	0
Дуванский	3,796	3,796	2,081	0	0	0	0,01	0,189	0
Дюртюлинский	3,366	3,366	2,564	0	0	0	0	1,064	0
Ермекеевский	2,626	2,626	1,008	0	0	0	0	0,911	0
Зианчуринский	3,395	3,395	1,151	0	0	0	0	2,485	0
Зилаирский	2,535	2,535	0,593	0	0	0	0	0,84	0
Иглинский	8,834	8,834	4,001	0	0	0	0,002	1,329	0
Илишевский	4,662	4,662	3,333	0	0	0	0,012	0,795	0
Ишимбайский	9,109	9,109	3,571	0	0	0	0,019	3,301	0
Калтасинский	1,259	1,259	0,81	0	0	0	0,012	0,322	0
Караидельский	3,751	3,751	1,872	0	0	0	0,006	0,612	0
Кармаскалинский	7,967	7,967	2,309	0	0	0	0,069	2,934	0
Кигинский	4,044	4,044	1,777	0	0	0	0	0,56	0
Краснокамский	2,011	2,011	0,541	0	0	0	0	1,167	0
Кугарчинский	5,052	5,052	3,566	0	0	0	0,016	1,954	0
Кушнаренковский	3,7	3,7	1,969	0	0	0	0,012	1,455	0

ЦБС	в том числе новых поступлений								
	Всего (сумма граф 50, 52-54)	в том числе:					из общего объема новых поступлений документы в специальных форматах для слепых и слабовидящих (из гр.49)	из общего объема новых поступлений (из гр.49)	
		печатные издания и неопубликованные документы	из них книг (из гр. 50)	электронные документы на съемных носителях	документы на микроформах	документы на других видах носителей		на языках народов России (кроме русского)	на иностранных языках
	49	50	51	52	53	54	55	56	57
Куюргазинский	2,123	2,123	1,015	0	0	0	0	0,621	0
Мелеузовский	8,419	8,416	3,348	0,003	0	0	0,006	1,382	0
Мечетлинский	2,958	2,958	0,815	0	0	0	0	1,091	0
Мишкинский	2,611	2,611	2,051	0	0	0	0	0,484	0
Миякинский	3,921	3,921	1,892	0	0	0	0	1,405	0
Нуримановский	3,928	3,923	1,099	0,005	0	0	0,017	0,862	0
Салаватский	6,294	6,29	1,557	0	0	0,004	0,006	0,469	0
Стерлибашевский	1,449	1,449	0,833	0	0	0	0	0,559	0
Стерлитамакский	10,71	10,692	8,105	0,018	0	0	0,003	0,927	0
Татышлинский	2,978	2,978	0,683	0	0	0	0	1,448	0
Туймазинский	9,146	9,146	4,956	0	0	0	0,06	2,162	0
Уфимский	4,31	4,31	1,445	0	0	0	0	0,86	0
Учалинский	6,484	6,484	3,151	0	0	0	0	0,719	0
Федоровский	3,086	3,086	0,81	0	0	0	0	0,738	0
Хайбуллинский	9,349	9,343	4,804	0,006	0	0	0,006	3,571	0
Чекмагушевский	3,171	3,171	1,778	0	0	0	0,013	1,248	0
Чишминский	5,184	5,184	2,951	0	0	0	0	1,666	0,001
Шаранский	3,048	3,048	1,729	0	0	0	0,066	0,494	0
Янаульский	1,995	1,995	1,542	0	0	0	0,024	0,71	0
Городские округа	64,805	64,802	36,903	0,003	0	0	0,1	8,963	0
г. Агидель	1,256	1,256	0,824	0	0	0	0,002	0,311	0
г. Кумертау	3,507	3,507	2,031	0	0	0	0,034	0,599	0
г. Межгорье	2,076	2,076	0,583	0	0	0	0	0,249	0
г. Нефтекамск	2,706	2,706	2,19	0	0	0	0,006	0,465	0
г. Октябрьский	5,101	5,101	2,633	0	0	0	0,006	1,449	0
г. Салават	5,526	5,526	2,226	0	0	0	0	1,438	0
г. Сибай	6,34	6,34	2,511	0	0	0	0	1,361	0
г. Стерлитамак	10,04	10,037	6,527	0,003	0	0	0,052	1,25	0
г. Уфа МУК ЦСДБ	13,491	13,491	7,48	0	0	0	0	1,309	0
г. Уфа МУК ЦСМБ	14,762	14,762	9,898	0	0	0	0	0,532	0

ЦБС	Выбыло документов за отчетный год								
	Всего (сумма граф 59, 61-63)	в том числе:					из общего объема выбывших документов - документы в специальных форматах для слепых и слабовидящих (из гр.58)	из общего объема выбывших документов (из гр.58)	
		печатные издания и не опублико- ванные документы	из них книг (из гр. 59)	электронные документы на съемных носителях	документы на микроформах	документы на других видах носителей		на языках народов России (кроме русского)	на иностранных языках
58	59	60	61	62	63	64	65	66	
Республика Башкортостан	803,147	798,542	614,35	1,805	0,591	2,209	2,191	144,178	0,086
Общереспубликанские	8,646	8,645	5,838	0,001	0	0	2,062	0,476	0
ГБУК НБРБ им. А-З Валиди	6,584	6,583	3,776	0,001	0	0	0	0,476	0
ГБУК БРСБС	2,062	2,062	2,062	0	0	0	2,062	0	0
Муниципальные районы	713,898	710,15	554,452	1,402	0,591	1,755	0,129	138,359	0,024
Абзелиловский	1,81	1,81	0,168	0	0	0	0	0,656	0
Альшеевский	7,432	7,432	4,204	0	0	0	0	0,421	0
Архангельский	1,011	1,011	1,011	0	0	0	0	0	0
Аскинский	5,612	5,612	4,001	0	0	0	0	0,933	0
Аургазинский	31,173	31,173	19,546	0	0	0	0	4,056	0
Баймакский	14,507	13,417	13,417	0,57	0	0,52	0	2,998	0
Бакалинский	14,936	14,936	9,978	0	0	0	0,012	4,311	0
Балтачевский	2,098	2,098	1,696	0	0	0	0	0,553	0
Белебеевский	19,579	19,579	14,575	0	0	0	0	1,252	0
Белокатайский	8,562	8,562	6,91	0	0	0	0	0,881	0
Белорецкий	53,601	53,601	31,51	0	0	0	0	12,53	0
Бижбулякский	8,869	8,869	6,279	0	0	0	0	0,991	0
Бирский	5,348	5,348	4,97	0	0	0	0	0,132	0
Благоварский	6,851	6,851	3,851	0	0	0	0	1,303	0
Благовещенский	4,884	4,87	4,87	0,014	0	0	0,002	0,06	0,016
Буздякский	10,839	10,839	10,839	0	0	0	0,001	5,695	0
Буряевский	27	26,985	26,621	0,015	0	0	0	5,145	0
Бурзянский	9,088	9,088	6,708	0	0	0	0	2,373	0
Гафурийский	10,192	9,601	9,265	0	0,591	0	0	1,778	0
Давлекановский	16,242	15,678	13,788	0	0	0,564	0	2,167	0
Дуванский	4,782	4,782	3,382	0	0	0	0	0,011	0
Дюртюлинский	4,74	4,74	4,023	0	0	0	0	0,912	0
Ермекеевский	4,644	4,639	2,45	0,005	0	0	0	1,281	0
Зианчуринский	5,066	5,066	1,238	0	0	0	0	2,222	0
Зилаирский	9,234	9,234	7,303	0	0	0	0	1,731	0
Иглинский	4,113	4,113	2,29	0	0	0	0	0,45	0
Илишевский	52,93	52,687	50,696	0,243	0	0	0	14,371	0
Ишимбайский	22,245	22,187	16,938	0,047	0	0,011	0	2,168	0
Калтасинский	19,06	19,06	17,358	0	0	0	0	1,002	0
Караидельский	32,646	32,646	28,772	0	0	0	0	3,809	0
Кармаскалинский	13,329	13,263	7,858	0	0	0,066	0,042	3,758	0
Кигинский	7,092	7,092	4,836	0	0	0	0	2,12	0
Краснокамский	1,467	1,464	0	0,003	0	0	0	0,904	0
Кугарчинский	4,308	4,308	2,975	0	0	0	0	1,154	0

ЦБС	Выбыло документов за отчетный год								
	Всего (сумма граф 59, 61-63)	в том числе:					из общего объема выбывших документов - документы в специальных форматах для слепых и слабовидящих (из гр.58)	из общего объема выбывших документов (из гр.58)	
		печатные издания и не опублико- ванные документы	из них книг (из гр. 59)	электронные документы на съёмных носителях	документы на микроформах	документы на других видах носителей		на языках народов России (кроме русского)	на иностранных языках
58	59	60	61	62	63	64	65	66	
Кушнаренковский	13,098	13,098	11,043	0	0	0	0,012	3,769	0
Куюргазинский	8,849	8,849	4,764	0	0	0	0	1,29	0
Мелеузовский	7,495	7,495	2,566	0	0	0	0	0,905	0
Мечетлинский	4,273	4,273	1,16	0	0	0	0	0,969	0
Мишкинский	10,893	10,893	10,738	0	0	0	0	1,03	0
Миякинский	22,839	22,838	18,579	0	0	0,001	0	5,647	0
Нуримановский	20,409	20,338	16,946	0,036	0	0,035	0	4,788	0
Салаватский	4,765	4,765	0,953	0	0	0	0	0,264	0
Стерлибашевский	5,15	5,15	2,914	0	0	0	0	1,438	0
Стерлитамакский	23,679	23,679	19,116	0	0	0	0	2,968	0
Татышлинский	39,032	39,032	35,558	0	0	0	0	4,828	0
Туймазинский	18,298	18,292	12,841	0,006	0	0	0,06	6,018	0
Уфимский	26,09	25,069	22,115	0,463	0	0,558	0	6,481	0,008
Учалинский	16,827	16,827	16,827	0	0	0	0	3,609	0
Федоровский	11,312	11,312	9,112	0	0	0	0	1,152	0
Хайбуллинский	10,932	10,932	6,465	0	0	0	0	2,137	0
Чекмагушевский	6,375	6,375	4,748	0	0	0	0	2,754	0
Чишминский	13,243	13,243	11,498	0	0	0	0	3,236	0
Шаранский	3,063	3,063	1,572	0	0	0	0	0,393	0
Янаульский	1,986	1,986	0,611	0	0	0	0	0,555	0
Городские округа	80,603	79,747	54,06	0,402	0	0,454	0	5,343	0,062
г. Агидель	1,293	1,293	0,844	0	0	0	0	0,222	0
г. Кумертау	2,541	2,541	2,022	0	0	0	0	0,088	0
г. Межгорье	1,496	1,496	0,514	0	0	0	0	0,124	0
г. Нефтекамск	15,32	15,32	9,076	0	0	0	0	1,118	0,015
г. Октябрьский	7,511	6,891	6,848	0,231	0	0,389	0	0,089	0,047
г. Салават	5,52	5,52	2,64	0	0	0	0	0,681	0
г. Сибай	14,124	14,124	10,388	0	0	0	0	1,697	0
г. Стерлитамак	7,018	7,015	5,017	0,003	0	0	0	0,106	0
г. Уфа МУК ЦСДБ	10,938	10,705	4,111	0,168	0	0,065	0	1,162	0
г. Уфа МУК ЦСМБ	14,842	14,842	12,6	0	0	0	0	0,056	0

ЦБС	Состоит документов на конец отчетного года								
	Всего (сумма граф 68, 70 -72)	в том числе:					из общего объема фонда - документы в специальных форматах для слепых и слабовидящих (из гр.67)	из общего объема фонда (из гр.67)	
		печатные издания и неопублико- ванные документы	из них книг (из графы 68)	электронные документы на съемных носителях	документы на микроформах	документы на других видах носителей		на языках народов России (кроме русского)	на иностранных языках
67	68	69	70	71	72	73	74	75	
Республика Башкортостан	26369,256	26121,832	22461,104	84,397	0,003	163,024	256,158	5436,073	85,667
Общереспубликанские	3586,597	3403,278	1876,807	58,038	0	125,281	246,729	162,023	80,82
ГБУК НБРБ им. А-З Валиди	3305,8	3281,418	1754,947	4	0	20,382	0,083	146,026	80,188
ГБУК БРСБС	280,797	121,86	121,86	54,038	0	104,899	246,646	15,997	0,632
Муниципальные районы	18566,301	18533,425	17095,386	18,337	0,003	14,536	5,195	4814,045	1,989
Абзелиловский	440,23	439,344	193,766	0,272	0	0,614	0,025	165,707	0,03
Альшеевский	441,931	441,712	392	0,219	0	0	0,037	106,511	0,016
Архангельский	261,229	261,229	253,459	0	0	0	0	63,506	0
Аскинский	232,573	232,573	232,568	0	0	0	0,063	72,515	0
Аургазинский	315,893	314,859	313,927	0,478	0	0,556	0,025	84,63	0,016
Баймакский	495,843	495,8	435,741	0,015	0	0,028	0,09	174,64	0
Бакалинский	310,494	309,655	279,649	0,262	0	0,577	0,024	69,759	0,02
Балтачевский	372,191	371,877	358,403	0,3	0,001	0,013	0,014	118,867	0
Белебеевский	1078,084	1075,8	996,452	1,485	0	0,799	0	83,269	0,03
Белокатайский	224,734	224,487	212,044	0,247	0	0	0,026	53,42	0,028
Белорецкий	632,666	630,762	587,031	1,248	0	0,656	0,355	125,565	0
Бижбулякский	218,809	218,353	190,172	0,456	0	0	0,034	60,212	0,019
Бирский	518,883	517,993	432,32	0,29	0	0,6	0,176	49,109	0,016
Благоварский	268,536	267,524	238,554	0,474	0	0,538	0,025	75,034	1,309
Благовещенский	261,869	260,926	249,474	0,33	0	0,613	0,2	33,925	0
Буздякский	268,427	267,337	264,745	0,46	0	0,63	0,019	91,232	0
Буряевский	211,402	211,224	198,181	0,178	0	0	0,062	81,121	0,016
Бурзянский	205,606	205,487	205,337	0,119	0	0	0	97,379	0,022
Гафурийский	250,458	250,355	250,067	0,103	0	0	0,033	62,8	0,017
Давлекановский	310,163	309,865	308,062	0,285	0	0,013	0,242	85,629	0,012
Дуванский	256,098	256,033	237,227	0,036	0	0,029	0,173	40,133	0
Дюртюлинский	408,915	408,824	400,213	0,091	0	0	0	131,079	0
Ермекеевский	231,666	231,305	195,584	0,306	0	0,055	0,052	69,494	0
Зианчуринский	354,014	353,105	343,102	0,32	0	0,589	0	119,213	0,021
Зилаирский	186,199	186,199	184,257	0	0	0	0	44,041	0
Иглинский	361,919	361,597	337,54	0,02	0	0,302	0,024	54,322	0,039
Илишевский	397,104	397,104	386,681	0	0	0	0,217	141,537	0
Ишимбайский	548,684	547,13	541,592	0,407	0	1,147	0,06	175,452	0
Калтасинский	265,137	264,903	241,205	0,221	0	0,013	0,113	53,598	0
Караидельский	246,754	246,125	240,486	0,405	0	0,224	0,202	69,054	0,016
Кармаскалинский	417,719	417,719	386,022	0	0	0	0,242	104,587	0,02
Кигинский	169,493	169,304	169,274	0,187	0,002	0	0,041	38,891	0
Краснокамский	341,754	340,94	309,222	0,503	0	0,311	0,021	73,035	0,005
Кугарчинский	357,446	356,507	349,581	0,178	0	0,761	0,04	111,626	0,024

ЦБС	Состоит документов на конец отчетного года								
	Всего (сумма граф 68, 70 -72)	в том числе:					из общего объема фонда - документы в специальных форматах для слепых и слабовидящих (из гр.67)	из общего объема фонда (из гр.67)	
		печатные издания и неопублико- ванные документы	из них книг (из графы 68)	электронные документы на съемных носителях	документы на микроформах	документы на других видах носителей		на языках народов России (кроме русского)	на иностранных языках
67	68	69	70	71	72	73	74	75	
Кушнаренковский	316,591	315,742	308,777	0,349	0	0,5	0,15	75,608	0
Куюргазинский	272,485	272,247	257,501	0,238	0	0	0,186	62,73	0
Мелеузовский	405,26	404,272	376,199	0,668	0	0,32	0,031	84,382	0,133
Мечетлинский	285,529	285,239	266,495	0,204	0	0,086	0,104	77,239	0,02
Мишкинский	401,412	400,527	399,23	0,347	0	0,538	0,07	69,146	0
Миякинский	316,621	316,523	282,93	0,045	0	0,053	0	97,229	0
Нуримановский	200,522	200,272	179,56	0,25	0	0	0,203	48,738	0,017
Салаватский	309,953	309,247	300,937	0,274	0	0,432	0,107	116,493	0
Стерлибашевский	266,68	265,958	262,281	0,379	0	0,343	0,082	93,724	0,016
Стерлитамакский	371,982	370,408	345,606	0,865	0	0,709	0,612	75,529	0,027
Татышлинский	290,114	290,114	247,093	0	0	0	0,022	82,309	0
Туймазинский	647,701	646,289	591,971	0,812	0	0,6	0,263	223,688	0
Уфимский	239,869	237,916	219,156	1,391	0	0,562	0	44,67	0,021
Учалинский	394,191	394,191	365,555	0	0	0	0,035	132,77	0,001
Федоровский	176,971	176,8	174,72	0,121	0	0,05	0,145	29,593	0
Хайбуллинский	359,701	359,036	304,243	0,665	0	0	0,086	109,072	0,018
Чекмагушевский	363,376	362,245	307,066	0,543	0	0,588	0,068	133,204	0,001
Чишминский	334,985	334,449	307,429	0,535	0	0,001	0,054	82,862	0,023
Шаранский	226,913	226,539	225,22	0,374	0	0	0,154	62,878	0,016
Янаульский	522,522	521,454	459,479	0,382	0	0,686	0,188	131,289	0,02
Городские округа	4216,358	4185,129	3488,911	8,022	0	23,207	4,234	460,005	2,858
г. Агидель	51,784	51,69	49,44	0,094	0	0	0,017	7,487	0,014
г. Кумертау	376,427	375,436	279,835	0,402	0	0,589	0,318	43,185	0,66
г. Межгорье	71,158	71,157	60,012	0,001	0	0	0	7,708	0,001
г. Нефтекамск	171,167	169,614	160,779	0,78	0	0,773	0,27	33,76	0,623
г. Октябрьский	418,973	418,182	249,983	0,553	0	0,238	0,118	52,194	0,529
г. Салават	476,873	472,858	447,557	0,453	0	3,562	0,284	62,157	0,105
г. Сибай	201,36	201,02	173,85	0,34	0	0	0,011	44,174	0,029
г. Стерлитамак	710,901	697,314	550,592	1,181	0	12,406	2,153	72,23	0,091
г. Уфа МУК ЦСДБ	994,566	989,526	879,867	1,397	0	3,643	0	61,131	0,509
г. Уфа МУК ЦСМБ	743,149	738,332	636,996	2,821	0	1,996	1,063	75,979	0,297

ЦБС	из общего числа библиотек (из гр.1)									
	имеют доступ в Интернет	из них имеют доступ посетители	имеют собственный Интернет-сайт или Интернет-страницу	из них собственный Интернет-сайт или Интернет-страница доступные для слепых и слабовидящих	имеют электронные каталоги	из них доступных в Интернете	имеют электронную (цифровую) библиотеку	из нее предоставляют документы в открытом доступе	имеют базы данных с инсталлированными документами	имеют базы данных сетевых удаленных лицензионных документов
	76	77	78	79	80	81	82	83	84	85
Республика Башкортостан	1524	1517	390	363	66	54	6	2	69	19
Общереспубликанские	2	2	2	2	2	2	2	1	2	2
ГБУК НБРБ им. А-З Валиди	1	1	1	1	1	1	1	1	1	1
ГБУК БРСБС	1	1	1	1	1	1	1	0	1	1
Муниципальные районы	1410	1410	306	282	54	42	2	1	57	9
Абзелиловский	20	20	1	1	1	0	0	0	1	0
Альшеевский	27	27	7	7	1	1	0	0	1	0
Архангельский	20	20	5	5	0	0	0	0	0	0
Аскинский	15	15	4	4	1	0	0	0	1	0
Аургазинский	23	23	3	3	1	0	0	0	1	0
Баймакский	42	42	7	7	1	1	0	0	1	1
Бакалинский	29	29	3	2	1	0	0	0	0	0
Балтачевский	22	22	4	4	1	1	0	0	1	1
Белебеевский	24	24	21	21	1	1	0	0	1	0
Белокатайский	21	21	9	9	1	0	0	0	1	0
Белорецкий	46	46	23	23	1	1	1	1	1	0
Бижбулякский	25	25	6	6	1	1	0	0	1	0
Бирский	27	27	8	1	1	1	0	0	4	1
Благоварский	16	16	5	5	1	1	0	0	1	1
Благовещенский	18	18	3	2	1	1	0	0	1	0
Буздякский	21	21	4	4	1	1	0	0	0	0
Бураевский	26	26	4	4	1	1	0	0	0	0
Бурзянский	21	21	2	2	1	1	0	0	0	0
Гафурийский	22	22	4	4	1	1	0	0	1	0
Давлекановский	25	25	4	4	1	1	0	0	1	0
Дуванский	19	19	4	4	1	1	0	0	0	0
Дюртюлинский	30	30	5	5	1	1	0	0	1	0
Ермекеевский	21	21	2	2	1	1	0	0	0	0
Зианчуринский	35	35	7	0	1	0	0	0	1	0
Зилаирский	15	15	3	3	0	0	0	0	0	0
Иглинский	30	30	5	5	2	2	0	0	0	0
Илишевский	30	30	3	3	1	0	0	0	0	1
Ишимбайский	38	38	6	4	1	1	0	0	15	0
Калтасинский	24	24	5	5	1	1	0	0	0	0
Караидельский	25	25	4	4	2	1	0	0	1	1
Кармаскалинский	30	30	12	12	1	1	0	0	1	0
Кигинский	22	22	2	2	1	1	0	0	1	1
Краснокамский	23	23	6	6	1	1	0	0	1	0

ЦБС	из общего числа библиотек (из гр.1)									
	имеют доступ в Интернет	из них имеют доступ посетители	имеют собственный Интернет-сайт или Интернет-страницу	из них собственный Интернет-сайт или Интернет-страница доступные для слепых и слабовидящих	имеют электронные каталоги	из них доступных в Интернете	имеют электронную (цифровую) библиотеку	из нее предоставляют документы в открытом доступе	имеют базы данных с инсталлированными документами	имеют базы данных сетевых удаленных лицензионных документов
	76	77	78	79	80	81	82	83	84	85
Кугарчинский	33	33	11	11	1	1	0	0	1	0
Кушнаренокский	25	25	5	1	1	0	0	0	0	0
Кююргазинский	20	20	3	3	1	0	0	0	0	0
Мелеузовский	30	30	5	5	1	0	0	0	1	0
Мечетлинский	29	29	4	4	1	1	0	0	0	0
Мишкинский	30	30	6	6	1	1	0	0	1	0
Миякинский	27	27	4	4	1	0	0	0	1	0
Нуримановский	22	22	8	8	1	1	0	0	0	0
Салаватский	25	25	2	2	1	1	0	0	0	0
Стерлибашевский	18	18	6	6	1	1	0	0	0	0
Стерлитамакский	40	40	4	4	1	1	0	0	0	1
Татышлинский	24	24	6	6	1	1	0	0	1	1
Туймазинский	34	34	3	3	1	1	0	0	3	0
Уфимский	27	27	7	7	1	1	1	0	1	0
Учалинский	39	39	5	5	1	1	0	0	0	0
Федоровский	19	19	4	4	1	1	0	0	1	0
Хайбуллинский	28	28	5	5	1	1	0	0	5	0
Чекмагушевский	23	23	6	6	1	1	0	0	1	0
Чишминский	32	32	6	6	1	1	0	0	1	0
Шаранский	24	24	5	5	1	1	0	0	0	0
Янаульский	29	29	10	8	1	1	0	0	1	0
Городские округа	112	105	82	79	10	10	2	0	10	8
г. Агидель	2	2	2	2	1	1	0	0	0	0
г. Кумертау	8	8	5	5	1	1	0	0	1	1
г. Межгорье	1	1	1	1	1	1	0	0	1	0
г. Нефтекамск	7	7	3	1	1	1	0	0	1	1
г. Октябрьский	11	11	9	9	1	1	0	0	1	2
г. Салават	11	11	11	11	1	1	0	0	1	1
г. Сибай	10	10	7	7	1	1	0	0	2	0
г. Стерлитамак	13	13	5	4	1	1	1	0	1	1
г. Уфа МУК ЦСДБ	20	20	20	20	1	1	0	0	1	1
г. Уфа МУК ЦСМБ	29	22	19	19	1	1	1	0	1	1

ЦБС	Поступило (создано, приобретено) за отчетный год				Объем на конец отчетного года						
	Объем электронного каталога, тыс.ед. (с точностью до 0,01)		Объем электронной (цифровой) библиотеки, тыс.ед. (с точностью до 0,01)		Объем электронного каталога, тыс.ед. (с точностью до 0,01)		Объем электронной (цифровой) библиотеки, тыс.ед. (с точностью до 0,01)		Число баз данных инсталлированных документов, единиц	Сетевые удаленные лицензионные документы	
	общее число записей	из них число записей, доступных в Интернете	общее число сетевых локальных документов	из них число документов в открытом доступе	общее число записей	из них число записей, доступных в Интернете	общее число сетевых локальных документов	из них число документов в открытом доступе		число баз данных, единиц	в них полнотекстовых документов, тыс.ед. (с точностью до 0,01)
	86	87	88	89	90	91	92	93	94	95	96
Республика Башкортостан	145,337	134,212	1,137	0,846	2184,975	1943,436	43,578	14,765	93	29	22330,929
Общереспубликанские	42,801	42,801	0,888	0,84	770,65	770,65	15,753	14,484	3	9	12171,316
ГБУК НБРБ им. А-З Валиди	39,961	39,961	0,84	0,84	715,546	715,546	14,484	14,484	1	8	12070,075
ГБУК БРСБС	2,84	2,84	0,048	0	55,104	55,104	1,269	0	2	1	101,241
Муниципальные районы	70,43	59,305	0,006	0,006	802,331	632,36	24,667	0,281	71	9	2358,787
Абзелиловский	0,424	0	0	0	2,785	0	0	0	1	0	0
Альшеевский	0,624	0,624	0	0	2,96	2,96	0	0	2	0	0
Архангельский	0	0	0	0	0	0	0	0	0	0	0
Аскинский	0,146	0	0	0	2,635	0	0	0	1	0	0
Аургазинский	0,284	0	0	0	1,751	0	0	0	1	0	0
Баймакский	1,309	1,309	0	0	30,595	30,595	0	0	1	1	0,123
Бакалинский	2,713	0	0	0	19,277	0	0	0	0	0	0
Балтачевский	0,547	0,547	0	0	6,429	6,429	0	0	1	1	0,031
Белебеевский	5,509	5,509	0	0	57,187	57,187	0	0	1	0	0
Белокатайский	1,701	0	0	0	25,755	0	0	0	1	0	0
Белорецкий	1,958	1,958	0,006	0,006	18,439	18,439	0,867	0,281	1	0	0
Бижбулякский	0,97	0,97	0	0	12,747	12,747	0	0	1	0	0
Бирский	0,885	0,885	0	0	29,376	29,376	0	0	4	1	59,109
Благоварский	4,136	4,136	0	0	17,728	17,728	0	0	1	1	0,402
Благовещенский	1,105	1,105	0	0	15,18	15,18	0	0	2	0	0
Буздякский	1,594	1,594	0	0	6,337	6,337	0	0	0	0	0
Бураевский	0,356	0,356	0	0	8,117	8,117	0	0	0	0	0
Бурзянский	0,95	0,95	0	0	7,395	7,395	0	0	0	0	0
Гафурийский	0,975	0,975	0	0	6,943	6,943	0	0	1	0	0
Давлекановский	1,21	1,21	0	0	9,222	9,222	0	0	3	0	0
Дуванский	0,58	0,58	0	0	4,731	4,731	0	0	0	0	0
Дюртюлинский	2,081	2,081	0	0	14,085	14,085	0	0	1	0	0
Ермекеевский	2	2	0	0	9,086	9,086	0	0	0	0	0
Зианчуринский	0,103	0	0	0	1,403	0	0	0	1	0	0
Зилаирский	0	0	0	0	3,73	0	0	0	0	0	0
Иглинский	2,077	2,077	0	0	4,36	4,36	0	0	0	0	0
Илишевский	0,795	0	0	0	7,52	0	0	0	0	1	700
Ишимбайский	2,019	2,019	0	0	18,443	18,443	0	0	20	0	0
Калтасинский	0,906	0,906	0	0	6,958	6,958	0	0	0	0	0
Караидельский	0,52	0,47	0	0	4,812	4,328	0	0	2	1	60
Кармаскалинский	3,17	3,17	0	0	48,994	48,994	0	0	1	0	0
Кигинский	1,039	1,039	0	0	15,4	15,4	0	0	1	1	1537

ЦБС	Поступило (создано, приобретено) за отчетный год				Объем на конец отчетного года						
	Объем электронного каталога, тыс.ед. (с точностью до 0,01)		Объем электронной (цифровой) библиотеки, тыс.ед. (с точностью до 0,01)		Объем электронного каталога, тыс.ед. (с точностью до 0,01)		Объем электронной (цифровой) библиотеки, тыс.ед. (с точностью до 0,01)		Число баз данных инсталлированных документов, единиц	Сетевые удаленные лицензионные документы	
	общее число записей	из них число записей, доступных в Интернете	общее число сетевых локальных документов	из них число документов в открытом доступе	общее число записей	из них число записей, доступных в Интернете	общее число сетевых локальных документов	из них число документов в открытом доступе		число баз данных, единиц	в них полнотекстовых документов, тыс.ед. (с точностью до 0,01)
	86	87	88	89	90	91	92	93	94	95	96
Краснокамский	1,334	1,334	0	0	23,897	23,897	0	0	1	0	0
Кугарчинский	3,354	3,354	0	0	7,303	7,303	0	0	1	0	0
Кушнарковский	1,969	0	0	0	9,688	0	0	0	0	0	0
Кунюргазинский	0,498	0	0	0	18,628	0	0	0	0	0	0
Мелеузовский	1,235	0	0	0	42,521	0	0	0	3	0	0
Мечетлинский	1,161	1,161	0	0	7,861	7,861	0	0	0	0	0
Мишкинский	1,793	1,165	0	0	40,993	9,403	0	0	1	0	0
Миякинский	0,579	0	0	0	2,204	0	0	0	1	0	0
Нуримановский	0,964	0,964	0	0	11,179	11,179	0	0	0	0	0
Салаватский	0,36	0,36	0	0	8,848	8,848	0	0	0	0	0
Стерлибашевский	0,292	0,292	0	0	2,503	2,503	0	0	0	0	0
Стерлитамакский	2,2	2,2	0	0	27,1	27,1	0	0	0	1	2
Татышлинский	0,811	0,811	0	0	5,482	5,482	0	0	1	1	0,122
Туймазинский	2,621	2,621	0	0	41,77	41,77	0	0	3	0	0
Уфимский	0,435	0,435	0	0	33,692	33,692	23,8	0	2	0	0
Учалинский	1,09	1,09	0	0	10,115	10,115	0	0	0	0	0
Федоровский	0,4	0,4	0	0	6	6	0	0	1	0	0
Хайбуллинский	1,068	1,068	0	0	10,695	10,695	0	0	5	0	0
Чекмагушевский	0,967	0,967	0	0	19,997	19,997	0	0	1	0	0
Чишминский	0,991	0,991	0	0	6,767	6,767	0	0	2	0	0
Шаранский	0,396	0,396	0	0	4,908	4,908	0	0	0	0	0
Янаульский	3,226	3,226	0	0	39,8	39,8	0	0	1	0	0
Городские округа	32,106	32,106	0,243	0	611,994	540,426	3,158	0	19	11	7800,826
г. Агидель	1,149	1,149	0	0	7,632	7,632	0	0	0	0	0
г. Кумертау	3,416	3,416	0	0	39,267	39,267	0	0	1	1	0,686
г. Межгорье	0,635	0,635	0	0	4,96	4,96	0	0	1	0	0
г. Нефтекамск	3,31	3,31	0	0	115,128	71,968	0	0	1	1	0,313
г. Октябрьский	2,96	2,96	0	0	80,211	51,803	0	0	7	4	100,562
г. Салават	0,617	0,617	0	0	55,956	55,956	0	0	1	1	260
г. Сибай	1,24	1,24	0	0	14,912	14,912	0	0	2	0	0
г. Стерлитамак	11,128	11,128	0	0	124,465	124,465	0,2	0	4	1	4,687
г. Уфа МУК ЦСДБ	1,117	1,117	0	0	29,049	29,049	0	0	1	1	0,239
г. Уфа МУК ЦСМБ	6,534	6,534	0,243	0	140,414	140,414	2,958	0	1	2	7434,339

ЦБС	Число зарегистрированных пользователей библиотеки, тыс.чел. (с точностью до 0,1)					
	всего	из них пользователей, обслуженных в стационарных условиях			из них пользователей, обслуженных во внестационарных условиях (из гр. 97)	из них (из гр.97) удаленных пользователей
		всего (из гр.97)	из них в возрасте (из гр. 98)			
			до 14 лет включительно	15 - 30 лет включительно		
97	98	99	100	101	102	
Республика Башкортостан	1786,429	1605,989	502,908	421,857	133,013	47,427
Общереспубликанские	58,572	30,525	11,063	10,965	1,84	26,207
ГБУК НБРБ им. А-З Валиди	53,632	28,023	10,71	10,687	0,262	25,347
ГБУК БРСБС	4,94	2,502	0,353	0,278	1,578	0,86
Муниципальные районы	1222,126	1099,903	325,217	273,966	115,769	6,454
Абзелиловский	31,433	26,202	7,741	6,026	5,231	0
Альшеевский	24,208	23,625	6,228	4,334	0,583	0
Архангельский	11,243	9,142	2,834	2,618	2,101	0
Аскинский	11,808	10,683	2,23	2,051	1,125	0
Аургазинский	18,917	14,875	4,722	6,002	4,042	0
Баймакский	38,3	36,921	8,927	8,5	1,079	0,3
Бакалинский	19,177	15,427	3,892	3,862	3,75	0
Балтачевский	12,944	9,7	2,675	2,062	2,543	0,701
Белебеевский	56,053	54,257	14,853	18,073	1,796	0
Белокатайский	13,7	12,983	4,144	2,681	0,717	0
Белорецкий	62,005	56,345	23,957	13,478	5,66	0
Бижбулякский	15,802	13,02	3,14	2,794	2,73	0,052
Бирский	32,551	31,083	10,122	8,182	1,413	0,055
Благоварский	17	13,87	4,327	3,597	3,13	0
Благовещенский	24,584	20,958	5,596	4,881	3,626	0
Буздякский	14,802	14,471	3,681	4,173	0,331	0
Бураевский	14,22	12,391	2,54	2,5	1,829	0
Бурзянский	10,554	9,399	2,698	1,573	1,11	0,045
Гафурыйский	17,623	15,48	5,154	2,983	2,143	0
Давлекановский	24,205	22,357	5,473	5,932	1,848	0
Дуванский	18,39	17,888	4,986	3,045	0,502	0
Дюртюлинский	33,04	30,617	10,367	6,929	2,423	0
Ермекеевский	10,065	9,569	2,534	2,451	0,496	0
Зианчуринский	18,787	16,21	5,207	4,342	2,577	0
Зилаирский	9,3	7,951	2,543	1,755	1,349	0
Иглинский	26,335	20,686	7,828	6,75	5,649	0
Илишевский	25,065	25,065	5,295	6,72	0	0
Ишимбайский	47,355	45,01	14,409	14,904	1,98	0,365
Калтасинский	14,404	13,37	3,216	3,014	1,034	0
Караидельский	18,58	14,901	3,109	3,459	1,028	2,651
Кармаскалинский	29,409	28,008	5,507	6,076	1,027	0,374
Кигинский	11,54	10,904	2,701	3,141	0,622	0,014
Краснокамский	17,888	15,146	3,835	3,838	2,742	0
Кугарчинский	17,515	16,312	4,252	3,402	1,203	0
Кушнаренковский	19,392	17,895	3,008	3,862	1,497	0

ЦБС	Число зарегистрированных пользователей библиотеки, тыс.чел. (с точностью до 0,1)					
	всего	из них пользователей, обслуженных в стационарных условиях			из них пользователей, обслуженных во внестационарных условиях (из гр. 97)	из них (из гр.97) удаленных пользователей
		всего (из гр.97)	из них в возрасте (из гр. 98)			
			до 14 лет включительно	15 - 30 лет включительно		
97	98	99	100	101	102	
Кюргазинский	15,328	11,407	2,999	3,316	3,921	0
Мелеузовский	31,833	30,745	10,975	8,527	1,088	0
Мечетлинский	13,105	12,666	4,202	2,495	0,439	0
Мишкинский	16,5	14,628	4,422	3,659	1,472	0,4
Миякинский	17,785	15,603	3,84	2,699	2,182	0
Нуримановский	11,396	10,649	3,75	1,831	0,747	0
Салаватский	16,593	14,019	3,971	3,496	2,554	0,02
Стерлибашевский	11,6	9,53	2,356	1,632	2,07	0
Стерлитамакский	24,95	20,79	7,655	4,911	4,138	0,022
Татышлинский	16,584	15,143	4,235	3,701	0,381	1,06
Туймазинский	63,5	60,145	22,176	19,623	3,355	0
Уфимский	22,157	22,157	9,328	4,134	0	0
Учалинский	45,156	42,355	11,096	9,839	2,801	0
Федоровский	11,56	9,44	1,737	2,115	1,735	0,385
Хайбуллинский	18,738	17,444	5,406	4,628	1,294	0
Чекмагушевский	19,758	17,689	3,787	3,637	2,069	0
Чишминский	32,073	25,587	8,065	5,401	6,476	0,01
Шаранский	14,643	12,013	4,025	2,697	2,63	0
Янаульский	30,673	25,172	7,461	5,635	5,501	0
Городские округа	505,731	475,561	166,628	136,926	15,404	14,766
г. Агидель	5,307	4,291	2,001	2,115	0,67	0,346
г. Кумертау	30,198	29,631	10,975	8,677	0,459	0,108
г. Межгорье	8,081	8,081	2,512	2,228	0	0
г. Нефтекамск	64,287	51,421	11,74	9,864	7,809	5,057
г. Октябрьский	49,462	45,429	13,989	16,84	1,47	2,563
г. Салават	53,741	53,482	17,613	18,346	0,259	0
г. Сибай	21,504	20,651	10,87	5,212	0,853	0
г. Стерлитамак	69,061	64,362	18,996	20,278	2,642	2,057
г. Уфа МУК ЦСДБ	95,086	94,093	60,953	21,298	0,982	0,011
г. Уфа МУК ЦСМБ	109,004	104,12	16,979	32,068	0,26	4,624

ЦБС	Число посещений библиотеки, посещений в тыс. ед (с точностью до 0,1)								Число обращений к библиотеке удаленных пользователей, тыс. ед. (с точностью до 0,1)
	всего (сумма гр. 104,107)	в том числе (из графы 103)							
		в стационарных условиях			вне стационара				
		всего	из них (из графы 104)		всего	в том числе (из графы 107)			
для получения библиотечно-информационных услуг	число посещений библиотечных мероприятий		для получения библиотечно-информационных услуг	в том числе при обслуживании специализированными транспортными средствами (из графы 108)		число посещений библиотечных мероприятий			
	103	104	105	106	107	108	109	110	111
Республика Башкортостан	23867,544	20326,462	16335,492	3985,255	3541,082	1770,833	75,593	1769,12	20829,57
Общереспубликанские	290,034	231,242	200,442	30,8	58,792	11,546	0,788	47,246	936,817
ГБУК НБРБ им. А-З Валиди	220,52	200,922	177,456	23,466	19,598	0	0	19,598	865,505
ГБУК БРСБС	69,514	30,32	22,986	7,334	39,194	11,546	0,788	27,648	71,312
Муниципальные районы	17929,165	15227,283	11705,659	3515,909	2701,882	1522,214	74,805	1178,539	14031,27
Абзелиловский	579,253	379,392	214,813	164,579	199,861	121,748	0	78,113	8,468
Альшеевский	496,303	413,31	381,549	31,761	82,993	65,441	0	17,552	390,248
Архангельский	184,164	117,044	54,837	62,207	67,12	27,81	0	39,31	179,788
Аскинский	280,688	242,371	199,614	42,747	38,317	14,331	0	23,986	175,322
Аургазинский	376,14	251,698	223,391	28,307	124,442	92,846	0	31,596	429,59
Баймакский	626,504	618,027	314,627	303,4	8,477	3,877	0	4,6	549,418
Бакалинский	406,16	304,601	218,25	86,351	101,559	67,851	0	33,708	128,822
Балтачевский	217,018	152,109	99,196	52,913	64,909	17,563	0	47,346	316,722
Белебеевский	408,399	400,305	358,463	41,842	8,094	3,921	0	4,173	786,713
Белокатайский	192,125	184,806	146,492	38,314	7,319	7,319	0	0	101,345
Белорецкий	974,789	887,538	776,282	111,25	87,251	50,334	8,455	36,917	406,068
Бижбулякский	297,544	251,422	181,745	69,677	46,122	39,269	0	6,851	200,024
Бирский	343,325	299,2	262,884	36,316	44,125	5,689	0	38,436	314,495
Благоварский	305,89	265,606	185,693	79,913	40,284	28,349	0	11,935	116,444
Благовещенский	201,152	167,46	141,4	26,06	33,692	18,63	0	15,062	314,249
Буздякский	246,418	153,407	94,698	58,709	93,011	85,538	0	7,433	123,72
Бураевский	287,991	276,108	192,268	83,84	11,883	9,013	0	2,87	267,829
Бурзянский	192,754	101,663	42,654	58,976	91,091	25,276	0	65,815	38,14
Гафурийский	305,673	276,088	199,416	76,672	29,585	6,556	0	23,029	567,812
Давлекановский	231,649	195,361	165,715	29,646	36,288	16,652	9,503	19,636	343,131
Дуванский	206,146	184,456	154,24	30,216	21,69	16,278	0	5,412	128,38
Дюртюлинский	470,917	437,343	253,863	177,842	33,574	29,136	0	3,375	257,186
Ермекеевский	172,01	157,416	131,517	25,899	14,594	8,366	0	6,228	97,606
Зианчуринский	365,771	299,94	222,745	77,195	65,831	53,91	0	11,921	145,189
Зилаирский	128,006	80,732	41,913	38,819	47,274	19,368	0	27,906	263,691
Иглинский	387,503	322,225	260,359	61,866	65,278	43,846	19,039	21,432	343,222
Илишевский	249,916	239,533	216,999	22,534	10,383	0	0	10,383	212,964
Ишимбайский	466,752	439,804	406,299	33,505	26,948	5,299	0	21,649	399,238
Калтасинский	232,994	173,052	82,873	90,179	59,942	14,047	0	45,895	216,036
Караидельский	290,408	238,136	203,116	35,02	52,272	50,163	0	2,109	339,304
Кармаскалинский	377,653	354,886	298,535	56,351	22,767	8,588	8,055	14,179	427,99
Кигинский	238,636	217,472	165,427	52,045	21,164	9,709	0	11,455	246,854

ЦБС	Число посещений библиотеки, посещений в тыс. ед (с точностью до 0,1)								Число обращений к библиотеке удаленных пользователей, тыс. ед. (с точностью до 0,1)
	всего (сумма гр. 104,107)	в том числе (из графы 103)							
		в стационарных условиях			вне стационара				
		всего	из них (из графы 104)		всего	в том числе (из графы 107)			
для получения библиотечно-информационных услуг	число посещений библиотечных мероприятий		для получения библиотечно-информационных услуг	в том числе при обслуживании специализированными транспортными средствами (из графы 108)		число посещений библиотечных мероприятий			
	103	104	105	106	107	108	109	110	111
Краснокамский	403,8	267,038	214,243	52,795	136,762	99,957	0	36,805	12,689
Кугарчинский	308,956	274,665	173,706	100,959	34,291	10,376	0	23,915	446,871
Кушнаренковский	378,828	343,96	219,056	124,904	34,868	23,711	0	11,157	411,842
Куюргазинский	298,895	189,034	148,492	40,542	109,861	80,201	0	29,66	98,356
Мелеузовский	391,911	370,66	336,034	34,626	21,251	8,678	3,953	12,573	297,114
Мечетлинский	284,988	280,256	229,829	50,4	4,732	4,732	0	0	108,461
Мишкинский	278,187	244,25	189,749	54,501	33,937	17,413	0	16,5	335,781
Миякинский	269,4	216,554	161,78	54,774	52,846	24,05	0	28,796	189,77
Нуримановский	163,645	116,85	79,233	37,617	46,795	20,805	0	25,99	197,009
Салаватский	264,411	245,176	191,96	53,216	19,235	14,54	0	4,695	166,752
Стерлибашевский	152,755	105,188	92,102	13,086	47,567	27,368	0	20,199	98,635
Стерлитамакский	321,514	257,815	208,392	49,423	63,699	36,526	0	27,173	242,638
Татышлинский	248,453	244,668	211,364	33,304	3,785	3,225	0	0,56	301,967
Туймазинский	680,625	645,075	510,517	134,558	35,55	17,85	16,8	17,7	176,1
Уфимский	327,508	246,964	214,548	32,415	80,544	0	0	80,544	299,613
Учалинский	553,032	514,092	422,897	91,195	38,94	32,173	9	6,767	146,968
Федоровский	224,295	147,592	88,703	58,889	76,703	25,592	0	51,111	99,675
Хайбуллинский	223,248	209,623	111,039	98,584	13,625	7,283	0	6,342	233,319
Чекмагушевский	210,208	169,09	109,91	59,18	41,118	14,394	0	26,724	351,278
Чишминский	466,233	380,51	312,129	68,381	85,723	54,591	0	31,132	453,494
Шаранский	223,484	203,508	141,978	61,53	19,976	9,888	0	10,088	205,327
Янаульский	514,138	472,204	446,125	26,079	41,934	22,138	0	19,796	321,603
Городские округа	5648,345	4867,937	4429,391	438,546	780,408	237,073	0	543,335	5861,48
г. Агидель	89,403	80,033	64,685	15,348	9,37	0,937	0	8,433	222,769
г. Кумертау	494,423	450,161	433,067	17,094	44,262	4,377	0	39,885	253,497
г. Межгорье	103,948	99,568	98,748	0,82	4,38	0	0	4,38	58,342
г. Нефтекамск	423,998	382,917	352,381	30,536	41,081	12,005	0	29,076	438,098
г. Октябрьский	449,798	435,887	378,374	57,513	13,911	7,861	0	6,05	936,381
г. Салават	541,805	539,657	505,089	34,568	2,148	0,603	0	1,545	258,628
г. Сибай	197,672	193,17	182,089	11,081	4,502	0,914	0	3,588	244,834
г. Стерлитамак	617,117	433,644	326,902	106,742	183,473	84,217	0	99,256	589,118
г. Уфа МУК ЦСДБ	1466,479	1143,342	1056,153	87,189	323,137	2,239	0	320,898	1010,129
г. Уфа МУК ЦСМБ	1263,702	1109,558	1031,903	77,655	154,144	123,92	0	30,224	1849,684

ЦБС	в стационарном режиме											
	Выдано (просмотрено) документов из фондов данной библиотеки, тыс.ед. (с точностью до 0,01)					Выдано (просмотрено) документов из фондов других библиотек, тыс.ед. (с точностью до 0,01)			Выполнено справок и консультаций, тыс.ед. (с точностью до 0,01)	Число библиотечных мероприятий		
	всего (сумма граф 113,114, 115,116)	в том числе				всего (сумма граф 118,119)	в том числе			всего	по месту расположения библиотеки, (из графы 121)	с возможностью участия инвалидов и лиц с ОВЗ, (из графы 121)
на физических носителях		из электронной (цифровой) библиотеки	инсталлированных документов	сетевых удаленных лицензионных документов	полученных по системе МБА и ММБА, ЭДЦ		доступных в виртуальных читальных залах					
	112	113	114	115	116	117	118	119	120	121	122	123
Республика Башкортостан	37705,44	37428,41	18,337	48,16	210,54	142,726	2,394	140,332	2148,155	126598	126598	18565
Общереспубликанские	1162,274	962,609	18,337	3,121	178,207	51,609	1,44	50,169	49,236	1199	1199	975
ГБУК НБРБ им. А-З Валиди	1003,18	824,891	0	0,082	178,207	51,564	1,395	50,169	45,625	771	771	547
ГБУК БРСБС	159,094	137,718	18,337	3,039	0	0,045	0,045	0	3,611	428	428	428
Муниципальные районы	25810,67	25786,36	0	23,846	0,458	82,273	0,679	81,594	1462,353	109717	109717	16386
Абзелиловский	654,463	654,285	0	0,178	0	0	0	0	32,16	3500	3500	613
Альшеевский	700,479	700,446	0	0,033	0	0,893	0	0,893	13,963	1113	1113	464
Архангельский	188,897	188,897	0	0	0	0	0	0	13,383	1465	1465	93
Аскинский	213,259	212,937	0	0,322	0	0	0	0	34,51	1032	1032	279
Аургазинский	478,589	477,482	0	1,107	0	0,438	0,035	0,403	7,557	1771	1771	192
Баймакский	764	764	0	0	0	0	0	0	23,9	3137	3137	170
Бакалинский	423,811	423,811	0	0	0	1,658	0	1,658	22,207	1791	1791	251
Балтачевский	215,882	215,264	0	0,317	0,301	5,17	0,006	5,164	21,314	1687	1687	302
Белебеевский	928,119	926,099	0	2,02	0	0,768	0,137	0,631	84,763	1654	1654	227
Белокатайский	291,729	291,126	0	0,603	0	1,775	0	1,775	17,215	1712	1712	34
Белорецкий	1532,82	1532,742	0	0,078	0	0,416	0	0,416	61,678	4575	4575	364
Бижбулякский	320,004	320,004	0	0	0	0,421	0	0,421	17,59	2773	2773	204
Бирский	553,599	552,923	0	0,676	0	4,555	0	4,555	42,717	1231	1231	71
Благоварский	270,747	270,207	0	0,54	0	2,694	0	2,694	5,972	2005	2005	159
Благовещенский	374,741	374,554	0	0,187	0	1,344	0,039	1,305	22,571	1157	1157	70
Буздякский	281,734	281,734	0	0	0	0	0	0	10,189	2028	2028	133
Бураевский	378,21	378,21	0	0	0	0,23	0	0,23	10,24	1584	1584	1050
Бурзянский	176,304	176,304	0	0	0	0	0	0	12,727	1666	1666	252
Гафурийский	515,664	515,664	0	0	0	0	0	0	29,677	1400	1400	349
Давлекановский	522,482	522,404	0	0,078	0	0,213	0	0,213	38,541	1987	1987	400
Дуванский	324,764	324,764	0	0	0	0	0	0	17,728	1097	1097	114
Дюртюлинский	846,045	844,806	0	1,239	0	16,786	0,008	16,778	30,363	3791	3791	174
Ермекеевский	207,099	207,099	0	0	0	0	0	0	8,507	1582	1582	298
Зианчуринский	368,143	368,055	0	0,088	0	6,727	0	6,727	27,894	4419	4419	380
Зилаирский	186,516	186,516	0	0	0	0	0	0	17,989	1209	1209	93
Иглинский	501,085	501,085	0	0	0	0	0	0	64,831	2943	2943	339
Илишевский	557,746	557,746	0	0	0	0	0	0	18,553	1222	1222	59
Ишимбайский	1011,882	1011,711	0	0,171	0	1,446	0	1,446	32,705	1823	1823	69
Калтасинский	283,898	283,898	0	0	0	4,416	0	4,416	11,299	1331	1331	457
Караидельский	415,348	414,626	0	0,628	0,094	0,813	0	0,813	6,766	2913	2913	255
Кармаскалинский	739,845	739,097	0	0,748	0	0	0	0	12,51	2256	2256	0

ЦБС	в стационарном режиме											
	Выдано (просмотрено) документов из фондов данной библиотеки, тыс.ед. (с точностью до 0,01)					Выдано (просмотрено) документов из фондов других библиотек, тыс.ед. (с точностью до 0,01)			Выполнено справок и консультаций, тыс.ед. (с точностью до 0,01)	Число библиотечных мероприятий		
	всего (сумма граф 113,114, 115,116)	в том числе				всего (сумма граф 118,119)	в том числе			всего	по месту расположения библиотеки, (из графы 121)	с возможностью участия инвалидов и лиц с ОВЗ, (из графы 121)
		на физических носителях	из электронной (цифровой) библиотеки	инсталлированных документов	сетевых удаленных лицензионных документов		полученных по системе МБА и ММБА, ЭДД	доступных в виртуальных читальных залах				
112	113	114	115	116	117	118	119	120	121	122	123	
Кигинский	352,786	352,672	0	0,114	0	0,918	0	0,918	31,487	1458	1458	125
Краснокамский	378,287	378,161	0	0,126	0	1,309	0	1,309	49,681	2304	2304	148
Кугарчинский	379,305	379,305	0	0	0	0	0	0	8,874	3127	3127	67
Кушнаренковский	382,459	382,459	0	0	0	0	0	0	12,294	1237	1237	79
Куюргазинский	378,173	378,173	0	0	0	0	0	0	11,43	1107	1107	28
Мелеузовский	624,699	623,897	0	0,802	0	0,667	0	0,667	118,873	1946	1946	200
Мечетлинский	380,077	380,077	0	0	0	0	0	0	10,941	2121	2121	505
Мишкинский	345,276	343,646	0	1,63	0	1,752	0,013	1,739	23,862	2419	2419	186
Миякинский	334,768	334,498	0	0,27	0	2,333	0	2,333	10,144	2219	2219	430
Нуримановский	179,767	179,767	0	0	0	0,088	0	0,088	19,492	1994	1994	467
Салаватский	413,01	413,01	0	0	0	0	0	0	10,362	2394	2394	247
Стерлибашевский	199,761	199,761	0	0	0	0	0	0	13,01	580	580	102
Стерлитамакский	324,492	324,429	0	0	0,063	2,813	0	2,813	11,191	2739	2739	402
Татышлинский	300,482	300,11	0	0,372	0	1,513	0	1,513	17,027	1519	1519	92
Туймазинский	1675,7	1671,464	0	4,236	0	13,399	0,11	13,289	63,31	4085	4085	813
Уфимский	518,885	518,885	0	0	0	0	0	0	25,564	1418	1418	165
Учалинский	835,885	835,885	0	0	0	0	0	0	51,564	2062	2062	429
Федоровский	237,496	236,953	0	0,543	0	0,053	0	0,053	20,989	1416	1416	137
Хайбуллинский	297,797	292,466	0	5,331	0	0,819	0,325	0,494	48,321	2753	2753	827
Чекмагушевский	285,571	285,543	0	0,028	0	3,546	0	3,546	22,181	1491	1491	63
Чишминский	749,778	748,397	0	1,381	0	2,294	0	2,294	37,352	2610	2610	2610
Шаранский	366,009	366,009	0	0	0	0	0	0	30,78	1389	1389	114
Янаульский	642,301	642,301	0	0	0	0,006	0,006	0	41,605	1475	1475	235
Городские округа	10732,5	10679,43	0	21,193	31,875	8,844	0,275	8,569	636,566	15682	15682	1204
г. Агидель	142,231	142,231	0	0	0	0	0	0	3,801	221	221	91
г. Кумертау	908,802	908,802	0	0	0	0	0	0	51,272	470	470	470
г. Межгорье	178,435	178,34	0	0,095	0	0,215	0,215	0	3,21	172	172	10
г. Нефтекамск	666,43	666,326	0	0,104	0	2,455	0	2,455	12,666	1061	1061	41
г. Октябрьский	1012,851	1003,119	0	4,4	5,332	0,149	0	0,149	59,938	860	860	68
г. Салават	1382,175	1382,163	0	0,012	0	0	0	0	57,4	1874	1874	138
г. Сибай	391,556	391,281	0	0,275	0	0,065	0,035	0,03	42,623	556	556	45
г. Стерлитамак	1702,192	1661,649	0	14,111	26,432	5,741	0	5,741	71,511	2728	2728	112
г. Уфа МУК ЦСДБ	2338,866	2336,559	0	2,196	0,111	0	0	0	150,714	3248	3248	148
г. Уфа МУК ЦСМБ	2008,964	2008,964	0	0	0	0,219	0,025	0,194	183,431	4492	4492	81

ЦБС	из числа обслуженных в стационарном режиме в том числе в возрасте - до 14 лет включительно											
	Выдано (просмотрено) документов из фондов данной библиотеки, тыс.ед. (с точностью до 0,01)					Выдано (просмотрено) документов из фондов других библиотек, тыс.ед. (с точностью до 0,01)			Выполнено справок и консультаций, тыс.ед. (с точностью до 0,01)	Число библиотечных мероприятий		
	всего (сумма граф 125, 126, 127, 128)	в том числе				всего (сумма граф 130,131)	в том числе			всего	по месту расположения библиотеки, (из графы 133)	с возможностью участия инвалидов и лиц с ОВЗ, (из графы 133)
из фонда на физических носителях		из электронной (цифровой) библиотеки	Инсталлированных документов	сетевых удаленных лицензионных документов	полученных по системе МБА и ММБА, ЭДД		доступных в виртуальных читальных залах					
	124	125	126	127	128	129	130	131	132	133	134	135
Республика Башкортостан	13781,57	13708,94	0	0,976	71,655	3,128	0,114	3,014	811,227	63423	63423	6332
Общереспубликанские	276,914	208,332	0	0,074	68,508	0	0	0	13,868	278	278	196
ГБУК НБРБ им. А-З Валиди	266,153	197,645	0	0	68,508	0	0	0	13,422	200	200	118
ГБУК БРСБС	10,761	10,687	0	0,074	0	0	0	0	0,446	78	78	78
Муниципальные районы	9388,657	9388,217	0	0,424	0,016	3,069	0,114	2,955	552,42	55339	55339	5589
Абзелиловский	236,108	236,108	0	0	0	0	0	0	9,355	1481	1481	9
Альшеевский	271,514	271,514	0	0	0	0	0	0	7,601	595	595	151
Архангельский	78,798	78,798	0	0	0	0	0	0	5,139	798	798	44
Аскинский	40,562	40,562	0	0	0	0	0	0	5,908	442	442	54
Аургазинский	123,344	123,344	0	0	0	0,034	0,034	0	2,704	684	684	96
Баймакский	190,698	190,698	0	0	0	0	0	0	9,597	1360	1360	10
Бакалинский	150,107	150,107	0	0	0	0	0	0	6,783	767	767	64
Балтачевский	76,882	76,882	0	0	0	0	0	0	9,544	859	859	156
Белебеевский	294,45	294,45	0	0	0	0,026	0,026	0	26,854	755	755	103
Белокатайский	138,12	138,12	0	0	0	0	0	0	5,768	1060	1060	17
Белорецкий	538,457	538,457	0	0	0	0	0	0	20,67	2399	2399	113
Бижбулякский	105,729	105,729	0	0	0	0	0	0	5,834	1432	1432	87
Бирский	190,685	190,685	0	0	0	0	0	0	13,235	625	625	25
Благоварский	57,693	57,693	0	0	0	0	0	0	1,559	878	878	47
Благовещенский	105,387	105,387	0	0	0	0,018	0,018	0	8,824	462	462	23
Буздякский	82,46	82,46	0	0	0	0	0	0	4,408	608	608	0
Бураевский	80,731	80,731	0	0	0	0	0	0	2,14	438	438	114
Бурзянский	70,812	70,812	0	0	0	0	0	0	5,233	844	844	73
Гафурийский	179,032	179,032	0	0	0	0	0	0	10,404	802	802	172
Давлекановский	192,087	192,087	0	0	0	0	0	0	13,787	1153	1153	167
Дуванский	122,105	122,105	0	0	0	0	0	0	6,207	549	549	62
Дюртюлинский	338,37	338,37	0	0	0	0,126	0	0,126	16,375	1841	1841	25
Ермекеевский	83,456	83,456	0	0	0	0	0	0	3,27	864	864	171
Зианчуринский	146,351	146,351	0	0	0	0	0	0	9,699	2146	2146	62
Зилаирский	74,666	74,666	0	0	0	0	0	0	6,973	609	609	22
Иглинский	281,114	281,114	0	0	0	0	0	0	40,047	2142	2142	284
Илишевский	151,287	151,287	0	0	0	0	0	0	6,53	472	472	13
Ишимбайский	326,234	326,234	0	0	0	0	0	0	12,488	1207	1207	12
Калтасинский	98,564	98,564	0	0	0	0	0	0	3,792	703	703	180
Караидельский	85,667	85,574	0	0,077	0,016	0,108	0	0,108	1,542	896	896	196
Кармаскалинский	257,856	257,856	0	0	0	0	0	0	4,901	1022	1022	0

ЦБС	из числа обслуженных в стационарном режиме в том числе в возрасте - до 14 лет включительно											
	Выдано (просмотрено) документов из фондов данной библиотеки, тыс.ед. (с точностью до 0,01)					Выдано (просмотрено) документов из фондов других библиотек, тыс.ед. (с точностью до 0,01)			Выполнено справок и консультаций, тыс.ед. (с точностью до 0,01)	Число библиотечных мероприятий		
	всего (сумма граф 125, 126, 127, 128)	в том числе				всего (сумма граф 130,131)	в том числе			всего	по месту расположения библиотеки, (из графы 133)	с возможностью участия инвалидов и лиц с ОВЗ, (из графы 133)
		из фонда на физических носителях	из электронной (цифровой) библиотеки	Инсталлированных документов	сетевых удаленных лицензионных документов		полученных по системе МБА и ММБА, ЭДД	доступных в виртуальных читальных залах				
	124	125	126	127	128	129	130	131	132	133	134	135
Кигинский	105,747	105,747	0	0	0	0,21	0	0,21	10,632	606	606	41
Краснокамский	170,344	170,344	0	0	0	0	0	0	28,838	1259	1259	68
Кугарчинский	132,705	132,705	0	0	0	0	0	0	2,704	1702	1702	5
Кушнаренковский	118,242	118,242	0	0	0	0	0	0	1,941	503	503	15
Куюргазинский	202,179	202,179	0	0	0	0	0	0	6,671	369	369	19
Мелеузовский	243,951	243,951	0	0	0	0	0	0	47,792	1365	1365	57
Мечетлинский	223,4	223,4	0	0	0	0	0	0	3,576	1123	1123	156
Мишкинский	113,321	113,321	0	0	0	0,013	0,013	0	7,61	1075	1075	32
Миякинский	111,924	111,924	0	0	0	0	0	0	3,199	1343	1343	87
Нуримановский	94,812	94,812	0	0	0	0	0	0	6,051	1157	1157	153
Салаватский	178,872	178,872	0	0	0	0	0	0	5,185	1578	1578	117
Стерлибашевский	48,673	48,673	0	0	0	0	0	0	5,971	338	338	33
Стерлитамакский	171,996	171,996	0	0	0	0,475	0	0,475	4,708	1593	1593	142
Татышлинский	84,634	84,634	0	0	0	0,756	0	0,756	6,517	633	633	40
Туймазинский	684,85	684,512	0	0,338	0	0,789	0	0,789	27,363	1973	1973	224
Уфимский	241,493	241,493	0	0	0	0	0	0	12,502	964	964	76
Учалинский	296,444	296,444	0	0	0	0	0	0	17,634	998	998	94
Федоровский	90,8	90,8	0	0	0	0	0	0	4,651	792	792	52
Хайбуллинский	113,373	113,364	0	0,009	0	0,023	0,023	0	7,348	1475	1475	64
Чекмагушевский	93,591	93,591	0	0	0	0,491	0	0,491	6,624	678	678	27
Чишминский	355,083	355,083	0	0	0	0	0	0	15,181	1511	1511	1511
Шаранский	136,819	136,819	0	0	0	0	0	0	15,291	677	677	7
Янаульский	206,078	206,078	0	0	0	0	0	0	17,26	734	734	17
Городские округа	4116,003	4112,394	0	0,478	3,131	0,059	0	0,059	244,939	7806	7806	547
г. Агидель	71,714	71,714	0	0	0	0	0	0	1,399	124	124	47
г. Кумертау	303,792	303,792	0	0	0	0	0	0	17,794	202	202	202
г. Межгорье	66,465	66,465	0	0	0	0	0	0	0,995	121	121	10
г. Нефтекамск	198,335	198,335	0	0	0	0	0	0	3,962	649	649	10
г. Октябрьский	344,389	344,389	0	0	0	0	0	0	27,089	428	428	21
г. Салават	577,029	577,029	0	0	0	0	0	0	20,593	559	559	31
г. Сибай	195,881	195,881	0	0	0	0	0	0	23,489	295	295	21
г. Стерлитамак	648,834	645,391	0	0,312	3,131	0,059	0	0,059	25,21	1223	1223	57
г. Уфа МУК ЦСДБ	1430,947	1430,781	0	0,166	0	0	0	0	87,584	2705	2705	112
г. Уфа МУК ЦСМБ	278,617	278,617	0	0	0	0	0	0	36,824	1500	1500	36

ЦБС	из числа обслуженных в стационарном режиме в том числе в возрасте - 15-30 лет включительно											
	Выдано (просмотрено) документов из фондов данной библиотеки, тыс.ед. (с точностью до 0,01)					Выдано (просмотрено) документов из фондов других библиотек, тыс.ед. (с точностью до 0,01)			Выполнено справок и консультаций, тыс.ед. (с точностью до 0,01)	Число библиотечных мероприятий		
	всего (сумма граф 137,138, 139,140)	в том числе				всего (сумма граф 142,143)	в том числе			всего	по месту расположения библиотеки, (из графы 145)	с возможностью участия инвалидов и лиц с ОВЗ, (из графы 145)
		из фонда на физических носителях	из электронной (цифровой) библиотеки	инсталлированных документов	сетевых удаленных лицензионных документов		полученных по системе МБА и ММБА, ЭДД	доступных в виртуальных читальных залах				
	136	137	138	139	140	141	142	143	144	145	146	147
Республика Башкортостан	9792,593	9659,72	0	13,824	119,049	84,954	0,802	84,152	616,869	30291	30291	2876
Общереспубликанские	533,05	423,225	0	0,126	109,699	50,843	0,674	50,169	20,507	295	295	209
ГБУК НБРБ им. А-З Валиди	520,114	410,415	0	0	109,699	50,843	0,674	50,169	20,08	245	245	159
ГБУК БРСБС	12,936	12,81	0	0,126	0	0	0	0	0,427	50	50	50
Муниципальные районы	6091,821	6086,447	0	5,283	0,091	31,606	0,128	31,478	402,485	25885	25885	2440
Абзелиловский	131,094	131,094	0	0	0	0	0	0	9,623	786	786	136
Альшеевский	146,95	146,924	0	0,026	0	0,456	0	0,456	3,023	324	324	86
Архангельский	66,02	66,02	0	0	0	0	0	0	5,013	392	392	20
Аскинский	39,865	39,743	0	0,122	0	0	0	0	4,689	255	255	29
Аургазинский	148,616	147,751	0	0,865	0	0,387	0	0,387	3,241	393	393	34
Баймакский	181,158	181,158	0	0	0	0	0	0	5,6	915	915	20
Бакалинский	94,853	94,853	0	0	0	1,243	0	1,243	6,608	503	503	58
Балтачевский	38,731	38,628	0	0,079	0,024	2,584	0,001	2,583	4,75	330	330	58
Белебеевский	316,845	316,845	0	0	0	0,077	0,077	0	23,883	596	596	28
Белокатайский	29,612	29,612	0	0	0	1,705	0	1,705	3,985	324	324	5
Белорецкий	379,431	379,431	0	0	0	0,104	0	0,104	16,764	1247	1247	43
Бижбулякский	56,381	56,381	0	0	0	0	0	0	5,104	671	671	37
Бирский	156,499	156,106	0	0,393	0	0	0	0	14,278	356	356	0
Благоварский	73,212	73,097	0	0,115	0	1,3	0	1,3	1,949	440	440	12
Благовещенский	105,933	105,933	0	0	0	0	0	0	7,292	360	360	12
Буздякский	73,525	73,525	0	0	0	0	0	0	5,578	485	485	0
Бураевский	57,971	57,971	0	0	0	0,23	0	0,23	3,752	355	355	125
Бурзянский	28,955	28,955	0	0	0	0	0	0	2,725	454	454	63
Гафурийский	107,162	107,162	0	0	0	0	0	0	10,65	369	369	97
Давлекановский	111,806	111,754	0	0,052	0	0,129	0	0,129	8,173	457	457	29
Дуванский	49,346	49,346	0	0	0	0	0	0	4,617	238	238	7
Дюртюлинский	176,594	176,594	0	0	0	1,791	0	1,791	5,731	920	920	7
Ермекеевский	30,306	30,306	0	0	0	0	0	0	2,099	338	338	12
Зианчуринский	98,76	98,76	0	0	0	3,702	0	3,702	8,479	809	809	44
Зилаирский	44,546	44,546	0	0	0	0	0	0	5,45	425	425	27
Иглинский	111,416	111,416	0	0	0	0	0	0	14,248	340	340	40
Илишевский	138,619	138,619	0	0	0	0	0	0	7,348	424	424	13
Ишимбайский	345,289	345,289	0	0	0	0	0	0	13,522	421	421	0
Калтасинский	66,469	66,469	0	0	0	2,908	0	2,908	3,424	248	248	17
Караидельский	86,809	86,668	0	0,103	0,038	0,264	0	0,264	1,838	732	732	26
Кармаскалинский	193,547	193,088	0	0,459	0	0	0	0	3,918	596	596	0

ЦБС	из числа обслуженных в стационарном режиме в том числе в возрасте - 15-30 лет включительно											
	Выдано (просмотрено) документов из фондов данной библиотеки, тыс.ед. (с точностью до 0,01)					Выдано (просмотрено) документов из фондов других библиотек, тыс.ед. (с точностью до 0,01)			Выполнено справок и консультаций, тыс.ед. (с точностью до 0,01)	Число библиотечных мероприятий		
	всего (сумма граф 137,138, 139,140)	в том числе				всего (сумма граф 142,143)	в том числе			всего	по месту расположения библиотеки, (из графы 145)	с возможностью участия инвалидов и лиц с ОВЗ, (из графы 145)
		из фонда на физических носителях	из электронной (цифровой) библиотеки	инсталлированных документов	сетевых удаленных лицензионных документов		полученных по системе МБА и ММБА, ЭДД	доступных в виртуальных читальных залах				
	136	137	138	139	140	141	142	143	144	145	146	147
Кигинский	114,651	114,567	0	0,084	0	0,541	0	0,541	10,452	424	424	22
Краснокамский	73,362	73,362	0	0	0	0	0	0	11,611	616	616	35
Кугарчинский	81,314	81,314	0	0	0	0	0	0	1,716	668	668	0
Кушнаренковский	113,847	113,847	0	0	0	0	0	0	3,692	202	202	7
Кюрогазинский	69,09	69,09	0	0	0	0	0	0	1,745	82	82	6
Мелеузовский	121,304	121,304	0	0	0	0	0	0	30,754	260	260	14
Мечетлинский	46,852	46,852	0	0	0	0	0	0	2,411	475	475	55
Мишкинский	83,316	82,366	0	0,95	0	0,738	0	0,738	6,217	685	685	55
Миякинский	67,16	67,16	0	0	0	1,25	0	1,25	4,207	642	642	112
Нуримановский	26,831	26,831	0	0	0	0	0	0	5,996	452	452	57
Салаватский	93,73	93,73	0	0	0	0	0	0	2,895	511	511	38
Стерлибашевский	33,41	33,41	0	0	0	0	0	0	3,309	113	113	24
Стерлитамакский	83,176	83,147	0	0	0,029	1,792	0	1,792	3,032	681	681	57
Татышлинский	66,618	66,618	0	0	0	0,207	0	0,207	7,136	284	284	17
Туймазинский	519,569	518,17	0	1,399	0	7,565	0	7,565	20,515	1219	1219	162
Уфимский	59,416	59,416	0	0	0	0	0	0	4,777	184	184	16
Учалинский	151,617	151,617	0	0	0	0	0	0	15,173	266	266	32
Федоровский	33,24	32,832	0	0,408	0	0	0	0	6,405	242	242	12
Хайбуллинский	101,016	100,788	0	0,228	0	0,068	0,05	0,018	6,743	823	823	23
Чекмагушевский	44,496	44,496	0	0	0	2,565	0	2,565	9,079	372	372	14
Чишминский	194,457	194,457	0	0	0	0	0	0	9,865	588	588	588
Шаранский	77,108	77,108	0	0	0	0	0	0	10,089	290	290	2
Янаульский	149,921	149,921	0	0	0	0	0	0	7,312	303	303	7
Городские округа	3167,722	3150,048	0	8,415	9,259	2,505	0	2,505	193,877	4111	4111	227
г. Агидель	50,534	50,534	0	0	0	0	0	0	1,398	85	85	18
г. Кумертау	315,105	315,105	0	0	0	0	0	0	20,402	120	120	120
г. Межгорье	44,688	44,688	0	0	0	0	0	0	1,396	35	35	0
г. Нефтекамск	192,209	192,209	0	0	0	0	0	0	4,885	160	160	2
г. Октябрьский	341,632	339,512	0	2,12	0	0,038	0	0,038	8,297	162	162	8
г. Салават	343,667	343,655	0	0,012	0	0	0	0	19,909	478	478	0
г. Сибай	104,713	104,666	0	0,047	0	0,03	0	0,03	10,874	170	170	8
г. Стерлитамак	717,011	702,838	0	4,914	9,259	2,437	0	2,437	25,605	916	916	27
г. Уфа МУК ЦСДБ	599,504	598,182	0	1,322	0	0	0	0	41,658	361	361	17
г. Уфа МУК ЦСМБ	458,659	458,659	0	0	0	0	0	0	59,453	1624	1624	27

ЦБС	во внестационарном режиме										
	Выдано (просмотрено) документов из фондов данной библиотеки, тыс.ед. (с точностью до 0,1)					Выдано (просмотрено) документов из фондов других библиотек, тыс. ед. (с точностью до 0,1)		Выполнено справок и консультаций, тыс. ед. (с точностью до 0,1)	Число библиотечных мероприятий		
	Всего (сумма граф 149, 150, 151,152)	в том числе				Всего	доступных в виртуальных читальных залах (из графы 153)		Всего	в условиях вне стационара (из графы 156)	с возможностью участия инвалидов и лиц с ОВЗ (из графы 156)
из фонда на физических носителях		из электронной (цифровой) библиотеки	инсталлированных документов	сетевых удаленных лицензионных документов							
	148	149	150	151	152	153	154	155	156	157	158
Республика Башкортостан	2365,616	2364,85	0	0,766	0	0	0	186,517	27120	27120	4556
Общереспубликанские	46,226	46,226	0	0	0	0	0	2,318	253	253	226
ГБУК НБРБ им. А-З Валиди	0,6	0,6	0	0	0	0	0	0,26	143	143	116
ГБУК БРСБС	45,626	45,626	0	0	0	0	0	2,058	110	110	110
Муниципальные районы	2040,533	2039,767	0	0,766	0	0	0	165,842	25120	25120	4064
Абзелиловский	113,419	113,419	0	0	0	0	0	7,792	1275	1275	129
Альшеевский	18,108	18,108	0	0	0	0	0	2,981	1121	1121	331
Архангельский	35,706	35,706	0	0	0	0	0	4,937	644	644	55
Аскинский	20,141	20,141	0	0	0	0	0	4,19	354	354	65
Аургазинский	109,697	109,697	0	0	0	0	0	2,939	264	264	92
Баймакский	15	15	0	0	0	0	0	0,1	63	63	0
Бакалинский	70,973	70,973	0	0	0	0	0	7,751	850	850	81
Балтачевский	32,748	32,748	0	0	0	0	0	6,315	444	444	38
Белебеевский	11,668	11,668	0	0	0	0	0	0,399	267	267	34
Белокатайский	13,771	13,771	0	0	0	0	0	0	0	0	0
Белорецкий	135,475	135,475	0	0	0	0	0	11,91	905	905	208
Бижбулякский	34,69	34,69	0	0	0	0	0	0,208	228	228	0
Бирский	17,889	17,889	0	0	0	0	0	1,772	293	293	12
Благоварский	47,523	47,523	0	0	0	0	0	2,929	300	300	28
Благовещенский	79,358	79,358	0	0	0	0	0	3,343	736	736	22
Бuzдякский	20,637	20,637	0	0	0	0	0	2,975	111	111	0
Бураевский	52,24	52,24	0	0	0	0	0	1,26	184	184	95
Бурзянский	11,14	11,14	0	0	0	0	0	3,135	779	779	84
Гафурийский	23,448	23,448	0	0	0	0	0	7,424	497	497	142
Давлекановский	32,478	32,478	0	0	0	0	0	1,34	710	710	60
Дуванский	16,728	16,728	0	0	0	0	0	0,185	313	313	26
Дюртюлинский	56,381	56,381	0	0	0	0	0	1,637	101	101	2
Ермекеевский	7,11	7,11	0	0	0	0	0	0,603	91	91	32
Зианчуринский	64,05	64,05	0	0	0	0	0	3,817	547	547	27
Зилаирский	34,496	34,496	0	0	0	0	0	2,043	184	184	0
Иглинский	95,251	95,251	0	0	0	0	0	8,599	298	298	97
Илишевский	0	0	0	0	0	0	0	0	333	333	24
Ишимбайский	8,037	8,037	0	0	0	0	0	0,662	432	432	8
Калтасинский	21,962	21,962	0	0	0	0	0	1,207	621	621	129
Караидельский	78,671	78,671	0	0	0	0	0	2,851	253	253	0
Кармаскалинский	11,055	11,055	0	0	0	0	0	0,155	386	386	60

ЦБС	во внестационарном режиме										
	Выдано (просмотрено) документов из фондов данной библиотеки, тыс.ед. (с точностью до 0,1)					Выдано (просмотрено) документов из фондов других библиотек, тыс. ед. (с точностью до 0,1)		Выполнено справок и консультаций, тыс. ед. (с точностью до 0,1)	Число библиотечных мероприятий		
	Всего (сумма граф 149, 150, 151,152)	в том числе				Всего	доступных в виртуальных читальных залах (из графы 153)		Всего	в условиях вне стационара (из графы 156)	с возможностью участия инвалидов и лиц с ОВЗ (из графы 156)
из фонда на физических носителях		из электронной (цифровой) библиотеки	инсталлированных документов	сетевых удаленных лицензионных документов							
	148	149	150	151	152	153	154	155	156	157	158
Кигинский	13,673	13,673	0	0	0	0	0	2,059	417	417	47
Краснокамский	23,243	23,243	0	0	0	0	0	1,517	955	955	67
Кугарчинский	17,462	17,462	0	0	0	0	0	0,04	386	386	0
Кушнаренковский	46,203	46,203	0	0	0	0	0	0,256	369	369	0
Куюргазинский	27,215	27,215	0	0	0	0	0	1,952	334	334	57
Мелеузовский	20,207	20,207	0	0	0	0	0	2,009	458	458	40
Мечетлинский	8,298	8,298	0	0	0	0	0	0	0	0	0
Мишкинский	30,175	30,175	0	0	0	0	0	2,034	452	452	30
Миякинский	34,205	34,205	0	0	0	0	0	3,008	848	848	57
Нуримановский	21,537	21,537	0	0	0	0	0	3,427	760	760	163
Салаватский	53,402	53,402	0	0	0	0	0	0,999	167	167	0
Стерлибашевский	40,187	40,187	0	0	0	0	0	1,79	320	320	39
Стерлитамакский	31,982	31,982	0	0	0	0	0	3,104	919	919	94
Татышлинский	2,667	2,667	0	0	0	0	0	0,248	66	66	0
Туймазинский	54,8	54,034	0	0,766	0	0	0	0,545	570	570	27
Уфимский	0	0	0	0	0	0	0	0	462	462	314
Учалинский	24,36	24,36	0	0	0	0	0	1,476	76	76	28
Федоровский	33,404	33,404	0	0	0	0	0	18,404	927	927	63
Хайбуллинский	4,074	4,074	0	0	0	0	0	1,943	596	596	36
Чекмагушевский	34,926	34,926	0	0	0	0	0	1,161	498	498	16
Чишминский	151,371	151,371	0	0	0	0	0	15,552	1032	1032	1032
Шаранский	25,752	25,752	0	0	0	0	0	5,09	424	424	59
Янаульский	51,54	51,54	0	0	0	0	0	3,769	500	500	14
Городские округа	278,857	278,857	0	0	0	0	0	18,357	1747	1747	266
г. Агидель	2,268	2,268	0	0	0	0	0	0,595	38	38	35
г. Кумертау	3,884	3,884	0	0	0	0	0	9,219	113	113	113
г. Межгорье	0	0	0	0	0	0	0	0	48	48	0
г. Нефтекамск	38,513	38,513	0	0	0	0	0	0,679	251	251	13
г. Октябрьский	33,303	33,303	0	0	0	0	0	1,769	123	123	43
г. Салават	0,679	0,679	0	0	0	0	0	0	108	108	3
г. Сибай	1,623	1,623	0	0	0	0	0	0,386	121	121	17
г. Стерлитамак	6,252	6,252	0	0	0	0	0	3,318	126	126	4
г. Уфа МУК ЦСДБ	7,242	7,242	0	0	0	0	0	2,391	494	494	25
г. Уфа МУК ЦСМБ	185,093	185,093	0	0	0	0	0	0	325	325	13

ЦБС	в удаленном режиме							
	Выдано (просмотрено) документов из фондов данной библиотеки, тыс.ед. (с точностью до 0,01)			Выдано (просмотрено) документов из фондов других библиотек, тыс. ед. (с точностью до 0,1)		Выполнено справок и консультаций, тыс.ед. (с точностью до 0,01)	Число библиотечных мероприятий	
	всего (сумма граф 160,161)	в том числе		Всего	доступных в виртуальных читальных залах (из графы 162)		Всего	в условиях вне стационара (из графы 165)
из электронной (цифровой) библиотеки		сетевых удаленных лицензионных документов						
	159	160	161	162	163	164	165	166
Республика Башкортостан	230,311	100,832	129,479	9,302	9,302	327,142	5624	5624
Общереспубликанские	173,215	100,832	72,383	0	0	1,739	123	123
ГБУК НБРБ им. А-З Валиди	109,215	100,832	8,383	0	0	1,608	41	41
ГБУК БРСБС	64	0	64	0	0	0,131	82	82
Муниципальные районы	2,531	0	2,531	9,302	9,302	224,108	4022	4022
Абзелиловский	0	0	0	0	0	0	34	34
Альшеевский	0	0	0	0	0	0	50	50
Архангельский	0	0	0	0	0	0	20	20
Аскинский	0	0	0	0	0	0	60	60
Аургазинский	0	0	0	0	0	2,511	39	39
Баймакский	0,11	0	0,11	0,838	0,838	0,5	60	60
Бакалинский	0	0	0	0	0	0	47	47
Балтачевский	0,007	0	0,007	0	0	2,69	93	93
Белебеевский	0	0	0	0	0	0	544	544
Белокатайский	0	0	0	0	0	0	47	47
Белорецкий	0	0	0	0	0	0	170	170
Бижбулякский	0	0	0	0	0	0,01	94	94
Бирский	0,058	0	0,058	0	0	2,011	45	45
Благоварский	0,28	0	0,28	0	0	93,384	92	92
Благовещенский	0	0	0	0	0	0	58	58
Буздякский	0	0	0	0	0	0	51	51
Бураевский	0	0	0	0	0	2,64	32	32
Бурзянский	0	0	0	0	0	0,483	22	22
Гафурийский	0	0	0	0	0	0	110	110
Давлекановский	0	0	0	0	0	0	34	34
Дуванский	0	0	0	0	0	0	75	75
Дюртюлинский	0	0	0	0	0	0,276	54	54
Ермекеевский	0	0	0	0	0	0	50	50
Зианчуринский	0	0	0	0	0	0	58	58
Зилаирский	0	0	0	0	0	0,07	46	46
Иглинский	0	0	0	0	0	2,12	73	73
Илишевский	0,369	0	0,369	0	0	1,034	70	70
Ишимбайский	0	0	0	0	0	6,738	90	90
Калтасинский	0	0	0	0	0	6,562	41	41
Караидельский	1,503	0	1,503	0	0	6,755	51	51
Кармаскалинский	0	0	0	0	0	0,023	109	109
Кигинский	0,041	0	0,041	0	0	0,454	76	76
Краснокамский	0	0	0	0	0	0	46	46

ЦБС	в удаленном режиме							
	Выдано (просмотрено) документов из фондов данной библиотеки, тыс.ед. (с точностью до 0,01)			Выдано (просмотрено) документов из фондов других библиотек, тыс. ед. (с точностью до 0,1)		Выполнено справок и консультаций, тыс.ед. (с точностью до 0,01)	Число библиотечных мероприятий	
	всего (сумма граф 160,161)	в том числе		Всего	доступных в виртуальных читальных залах (из графы 162)		Всего	в условиях вне стационара (из графы 165)
из электронной (цифровой) библиотеки		сетевых удаленных лицензионных документов						
	159	160	161	162	163	164	165	166
Кугарчинский	0	0	0	0	0	0	70	70
Кушнаренковский	0	0	0	0	0	0,196	95	95
Кюргазинский	0	0	0	0	0	0	45	45
Мелеузовский	0	0	0	0	0	0	36	36
Мечетлинский	0	0	0	0	0	20,094	61	61
Мишкинский	0	0	0	0	0	1,621	149	149
Миякинский	0	0	0	0	0	0	30	30
Нуримановский	0	0	0	0	0	5,491	80	80
Салаватский	0	0	0	8,42	8,42	4,69	47	47
Стерлибашевский	0	0	0	0	0	0,335	37	37
Стерлитамакский	0,041	0	0,041	0	0	0,113	91	91
Татышлинский	0,122	0	0,122	0	0	2,24	63	63
Туймазинский	0	0	0	0	0	0	100	100
Уфимский	0	0	0	0	0	20,507	54	54
Учалинский	0	0	0	0	0	0	80	80
Федоровский	0	0	0	0	0	0,607	57	57
Хайбуллинский	0	0	0	0	0	9,244	89	89
Чекмагушевский	0	0	0	0	0	22,739	83	83
Чишминский	0	0	0	0	0	3,367	165	165
Шаранский	0	0	0	0	0	0	49	49
Янаульский	0	0	0	0,044	0,044	4,603	0	0
Городские округа	54,565	0	54,565	0	0	101,295	1479	1479
г. Агидель	0	0	0	0	0	0,351	63	63
г. Кумертау	0,152	0	0,152	0	0	5,809	47	47
г. Межгорье	0	0	0	0	0	0	14	14
г. Нефтекамск	0,297	0	0,297	0	0	1,583	106	106
г. Октябрьский	1,304	0	1,304	0	0	2,669	127	127
г. Салават	0	0	0	0	0	0,252	288	288
г. Сибай	0	0	0	0	0	0,005	70	70
г. Стерлитамак	45,447	0	45,447	0	0	3,103	67	67
г. Уфа МУК ЦСДБ	0	0	0	0	0	0	91	91
г. Уфа МУК ЦСМБ	7,365	0	7,365	0	0	87,523	606	606

ЦБС	ВСЕГО (в стационарном, во внестационарном и удаленном режимах)													Штат библиотеки на конец отчетного года, единиц
	Выдано (просмотрено) документов из фондов данной библиотеки, тыс.ед. (с точностью до 0,01)					Выдано (просмотрено) документов из фондов других библиотек, тыс.ед. (с точностью до 0,01)			Число библиотечных мероприятий					
	всего (сумма граф 168,169,170,171)	в том числе				всего (сумма граф 173,174)	в том числе		Выполнено справок и консультаций, тыс.ед. (с точностью до 0,01)	Всего	по месту расположения библиотеки, (из графы 176)	в условиях вне стационара, (из графы 176)	с возможностью участия инвалидов и лиц с ОВЗ, (из графы 176)	
		из фонда на физических носителях	из электронной (цифровой) библиотеки	инсталлированных документов	сетевых удаленных лицензионных документов		полученных по системе МБА и ММБА, ЭДД	доступных в виртуальных читальных залах						
167	168	169	170	171	172	173	174	175	176	177	178	179	180	
Республика Башкортостан	40301,37	39793,257	119,169	48,926	340,019	152,028	2,394	149,634	2661,814	159342	126598	32744	23121	2980,55
Общереспубликанские	1381,715	1008,835	119,169	3,121	250,59	51,609	1,44	50,169	53,293	1575	1199	376	1201	227
ГБУК НБРБ им. А-З Валиди	1112,995	825,491	100,832	0,082	186,59	51,564	1,395	50,169	47,493	955	771	184	663	195
ГБУК БРСБС	268,72	183,344	18,337	3,039	64	0,045	0,045	0	5,8	620	428	192	538	32
Муниципальные районы	27853,73	27826,131	0	24,612	2,989	91,575	0,679	90,896	1852,303	138859	109717	29142	20450	2032,3
Абзелиловский	767,882	767,704	0	0,178	0	0	0	0	39,952	4809	3500	1309	742	55,5
Альшеевский	718,587	718,554	0	0,033	0	0,893	0	0,893	16,944	2284	1113	1171	795	37,25
Архангельский	224,603	224,603	0	0	0	0	0	0	18,32	2129	1465	664	148	21,55
Аскинский	233,4	233,078	0	0,322	0	0	0	0	38,7	1446	1032	414	344	27,5
Аургазинский	588,286	587,179	0	1,107	0	0,438	0,035	0,403	13,007	2074	1771	303	284	31,75
Баймакский	779,11	779	0	0	0,11	0,838	0	0,838	24,5	3260	3137	123	170	46,5
Бакалинский	494,784	494,784	0	0	0	1,658	0	1,658	29,958	2688	1791	897	332	41,75
Балтачевский	248,637	248,012	0	0,317	0,308	5,17	0,006	5,164	30,319	2224	1687	537	340	25
Белебеевский	939,787	937,767	0	2,02	0	0,768	0,137	0,631	85,162	2465	1654	811	261	75,5
Белокатайский	305,5	304,897	0	0,603	0	1,775	0	1,775	17,215	1759	1712	47	34	25,25
Белорецкий	1668,295	1668,217	0	0,078	0	0,416	0	0,416	73,588	5650	4575	1075	572	76,25
Бижбулякский	354,694	354,694	0	0	0	0,421	0	0,421	17,808	3095	2773	322	204	33
Бирский	571,546	570,812	0	0,676	0,058	4,555	0	4,555	46,5	1569	1231	338	83	51,55
Благоварский	318,55	317,73	0	0,54	0,28	2,694	0	2,694	102,285	2397	2005	392	187	33,5
Благовещенский	454,099	453,912	0	0,187	0	1,344	0,039	1,305	25,914	1951	1157	794	92	31,5
Буздякский	302,371	302,371	0	0	0	0	0	0	13,164	2190	2028	162	133	19,25
Бураевский	430,45	430,45	0	0	0	0,23	0	0,23	14,14	1800	1584	216	1145	34
Бурзянский	187,444	187,444	0	0	0	0	0	0	16,345	2467	1666	801	336	28,5
Гафурийский	539,112	539,112	0	0	0	0	0	0	37,101	2007	1400	607	491	25
Давлекановский	554,96	554,882	0	0,078	0	0,213	0	0,213	39,881	2731	1987	744	460	34,25
Дуванский	341,492	341,492	0	0	0	0	0	0	17,913	1485	1097	388	140	30,5
Дюртюлинский	902,426	901,187	0	1,239	0	16,786	0,008	16,778	32,276	3946	3791	155	176	63,5
Ермекеевский	214,209	214,209	0	0	0	0	0	0	9,11	1723	1582	141	330	23,5
Зианчуринский	432,193	432,105	0	0,088	0	6,727	0	6,727	31,711	5024	4419	605	407	39,7
Зилаирский	221,012	221,012	0	0	0	0	0	0	20,102	1439	1209	230	93	14
Иглинский	596,336	596,336	0	0	0	0	0	0	75,55	3314	2943	371	436	43
Илишевский	558,115	557,746	0	0	0,369	0	0	0	19,587	1625	1222	403	83	29,5
Ишимбайский	1019,919	1019,748	0	0,171	0	1,446	0	1,446	40,105	2345	1823	522	77	57
Калтасинский	305,86	305,86	0	0	0	4,416	0	4,416	19,068	1993	1331	662	586	31,5
Караидельский	495,522	493,297	0	0,628	1,597	0,813	0	0,813	16,372	3217	2913	304	255	18,25
Кармаскалинский	750,9	750,152	0	0,748	0	0	0	0	12,688	2751	2256	495	60	40,75

ЦБС	ВСЕГО (в стационарном, во внестационарном и удаленном режимах)													Штат библиотеки на конец отчетного года, единиц
	Выдано (просмотрено) документов из фондов данной библиотеки, тыс.ед. (с точностью до 0,01)					Выдано (просмотрено) документов из фондов других библиотек, тыс.ед. (с точностью до 0,01)			Число библиотечных мероприятий					
	всего (сумма граф 168,169,170,171)	в том числе				всего (сумма граф 173,174)	в том числе		Выполнено справок и консультаций, тыс.ед. (с точностью до 0,01)	Всего	по месту расположения библиотеки, (из графы 176)	в условиях вне стационара, (из графы 176)	с возможностью участия инвалидов и лиц с ОВЗ, (из графы 176)	
		из фонда на физических носителях	из электронной (цифровой) библиотеки	инсталлированных документов	сетевых удаленных лицензионных документов		полученных по системе МБА и ММБА, ЭДД	доступных в виртуальных читальных залах						
167	168	169	170	171	172	173	174	175	176	177	178	179	180	
Кигинский	366,5	366,345	0	0,114	0,041	0,918	0	0,918	34	1951	1458	493	172	30
Краснокамский	401,53	401,404	0	0,126	0	1,309	0	1,309	51,198	3305	2304	1001	215	34
Кугарчинский	396,767	396,767	0	0	0	0	0	0	8,914	3583	3127	456	67	28,25
Кушнарниковский	428,662	428,662	0	0	0	0	0	0	12,746	1701	1237	464	79	34
Куюргазинский	405,388	405,388	0	0	0	0	0	0	13,382	1486	1107	379	85	20,5
Мелеузовский	644,906	644,104	0	0,802	0	0,667	0	0,667	120,882	2440	1946	494	240	61
Мечетлинский	388,375	388,375	0	0	0	0	0	0	31,035	2182	2121	61	505	29,5
Мишкинский	375,451	373,821	0	1,63	0	1,752	0,013	1,739	27,517	3020	2419	601	216	38,75
Миякинский	368,973	368,703	0	0,27	0	2,333	0	2,333	13,152	3097	2219	878	487	34
Нуримановский	201,304	201,304	0	0	0	0,088	0	0,088	28,41	2834	1994	840	630	32,5
Салаватский	466,412	466,412	0	0	0	8,42	0	8,42	16,051	2608	2394	214	247	34,25
Стерлибашевский	239,948	239,948	0	0	0	0	0	0	15,135	937	580	357	141	18,75
Стерлитамакский	356,515	356,411	0	0	0,104	2,813	0	2,813	14,408	3749	2739	1010	496	41,75
Татышлинский	303,271	302,777	0	0,372	0,122	1,513	0	1,513	19,515	1648	1519	129	92	40
Туймазинский	1730,5	1725,498	0	5,002	0	13,399	0,11	13,289	63,855	4755	4085	670	840	77
Уфимский	518,885	518,885	0	0	0	0	0	0	46,071	1934	1418	516	479	40,5
Учалинский	860,245	860,245	0	0	0	0	0	0	53,04	2218	2062	156	457	61
Федоровский	270,9	270,357	0	0,543	0	0,053	0	0,053	40	2400	1416	984	200	30,25
Хайбуллинский	301,871	296,54	0	5,331	0	0,819	0,325	0,494	59,508	3438	2753	685	863	35,5
Чекмагушевский	320,497	320,469	0	0,028	0	3,546	0	3,546	46,081	2072	1491	581	79	32,75
Чишминский	901,149	899,768	0	1,381	0	2,294	0	2,294	56,271	3807	2610	1197	3642	48,5
Шаранский	391,761	391,761	0	0	0	0	0	0	35,87	1862	1389	473	173	25,5
Янаульский	693,841	693,841	0	0	0	0,05	0,006	0,044	49,977	1975	1475	500	249	58,5
Городские округа	11065,92	10958,291	0	21,193	86,44	8,844	0,275	8,569	756,218	18908	15682	3226	1470	721,25
г. Агидель	144,499	144,499	0	0	0	0	0	0	4,747	322	221	101	126	11
г. Кумертау	912,838	912,686	0	0	0,152	0	0	0	66,3	630	470	160	583	36
г. Межгорье	178,435	178,34	0	0,095	0	0,215	0,215	0	3,21	234	172	62	10	10
г. Нефтекамск	705,24	704,839	0	0,104	0,297	2,455	0	2,455	14,928	1418	1061	357	54	54
г. Октябрьский	1047,458	1036,422	0	4,4	6,636	0,149	0	0,149	64,376	1110	860	250	111	48
г. Салават	1382,854	1382,842	0	0,012	0	0	0	0	57,652	2270	1874	396	141	51,25
г. Сибай	393,179	392,904	0	0,275	0	0,065	0,035	0,03	43,014	747	556	191	62	42
г. Стерлитамак	1753,891	1667,901	0	14,111	71,879	5,741	0	5,741	77,932	2921	2728	193	116	64
г. Уфа МУК ЦСДБ	2346,108	2343,801	0	2,196	0,111	0	0	0	153,105	3833	3248	585	173	181
г. Уфа МУК ЦСМБ	2201,422	2194,057	0	0	7,365	0,219	0,025	0,194	270,954	5423	4492	931	94	224

ЦБС	Численность работников, человек																
	всего	из них имеют инвалидность (из графы 181)	из них (из графы 181) основной персонал библиотеки														
			всего	из них (из графы.183)				из них имеют образование (из графы 183)				в том числе со стажем работы в библиотеках (из графы 183)			в том числе по возрасту (из графы 183)		
				прошли повышение квалификации/переподготовку по библиотечно-информационной деятельности	из них прошли обучение (инструктирование) по вопросам, связанным с предоставлением услуг инвалидам (из гр. 182)	высшее	среднее профессиональное	всего	из них библиотечное (из графы 186)	всего	из них библиотечное (из графы 188)	от 0 до 3 лет	от 3 до 10 лет	свыше 10 лет	до 30 лет	от 30 до 55 лет	55 лет и старше
181	182	183	184	185	186	187	188	189	190	191	192	193	194	195			
Республика Башкортостан	3190	88	2947	578	321	1433	530	1440	814	622	685	1640	178	1985	784		
Общереспубликанские	210	7	184	31	20	157	63	19	12	34	49	101	23	130	31		
ГБУК НБРБ им. А-З Валиди	172	3	159	11	0	138	51	13	6	26	44	89	23	110	26		
ГБУК БРСБС	38	4	25	20	20	19	12	6	6	8	5	12	0	20	5		
Муниципальные районы	2335	59	2197	416	229	882	297	1255	697	474	531	1192	92	1516	589		
Абзелиловский	57	1	48	6	0	23	5	25	20	13	13	22	2	36	10		
Альшеевский	44	1	42	14	40	11	2	31	17	12	8	22	0	27	15		
Архангельский	27	0	26	1	0	6	2	20	13	5	5	16	0	11	15		
Аскинский	42	0	41	3	0	12	3	22	11	13	8	20	1	34	6		
Аургазинский	36	1	34	9	0	10	2	24	18	5	8	21	1	25	8		
Баймакский	57	1	53	10	3	30	1	23	14	11	14	28	1	47	5		
Бакалинский	44	2	40	7	2	11	9	27	16	9	8	23	1	25	14		
Балтачевский	33	1	33	4	24	12	6	18	11	5	7	21	1	19	13		
Белебеевский	68	2	63	12	0	33	9	29	10	6	22	35	5	46	12		
Белокатайский	30	0	28	5	0	11	4	17	15	4	5	19	1	21	6		
Белорецкий	91	2	84	43	33	37	34	47	43	24	15	45	8	57	19		
Бижбулякский	41	1	38	8	2	14	5	22	11	10	15	13	2	31	5		
Бирский	54	1	52	10	2	34	3	13	9	8	14	30	2	38	12		
Благоварский	36	3	29	7	2	7	4	22	11	6	7	16	5	19	5		
Благовещенский	35	1	34	9	0	19	7	12	9	8	9	17	1	17	16		
Буздякский	33	0	32	3	0	14	1	17	9	5	11	16	1	23	8		
Бураевский	41	1	40	8	0	15	3	25	9	13	10	17	0	31	9		
Бурзянский	31	2	30	2	0	9	3	19	16	4	5	21	0	22	8		
Гафурийский	33	0	33	13	5	12	6	20	10	9	12	12	0	23	10		
Давлекановский	43	2	39	18	5	10	3	28	22	5	7	27	1	21	17		
Дуванский	33	0	32	6	0	15	5	16	7	7	9	16	1	26	5		
Дюртюлинский	62	0	58	6	0	32	14	26	13	6	6	46	1	45	12		
Ермекеевский	28	1	27	5	0	7	2	20	8	5	8	14	1	18	8		
Зианчуринский	48	0	40	5	2	15	3	24	15	6	7	27	1	28	11		
Зилаирский	21	0	20	3	0	8	4	9	7	6	5	9	1	13	6		
Иглинский	50	1	42	11	0	14	6	27	10	14	9	19	1	26	15		
Илишевский	40	1	39	5	3	16	8	23	8	8	9	22	1	26	12		
Ишимбайский	64	1	61	7	0	25	3	36	10	16	18	27	4	38	19		
Калтасинский	34	0	33	8	4	14	2	16	12	8	6	19	0	16	17		
Караидельский	33	0	30	3	0	8	3	20	2	19	2	9	2	12	16		
Кармаскалинский	48	1	46	10	2	17	6	29	16	6	19	21	3	32	11		

ЦБС	Численность работников, человек																
	всего	из них имеют инвалидность (из графы 181)	из них (из графы 181) основной персонал библиотеки														
			всего	из них (из графы 183)				из них имеют образование (из графы 183)				в том числе со стажем работы в библиотеках (из графы 183)			в том числе по возрасту (из графы 183)		
				прошли повышение квалификации/переподготовку по библиотечно-информационной деятельности	из них прошли обучение (инструктирование) по вопросам, связанным с предоставлением услуг инвалидам (из гр. 182)	высшее	среднее профессиональное	всего	из них библиотечное (из графы 186)	всего	из них библиотечное (из графы 188)	от 0 до 3 лет	от 3 до 10 лет	свыше 10 лет	до 30 лет	от 30 до 55 лет	55 лет и старше
181	182	183	184	185	186	187	188	189	190	191	192	193	194	195			
Кигинский	33	0	32	3	0	9	4	23	10	7	12	13	4	22	6		
Краснокамский	36	1	34	5	19	21	6	13	10	5	8	21	3	19	12		
Кугарчинский	40	0	39	5	0	10	5	29	10	10	10	19	2	29	8		
Кушнаренковский	37	1	34	4	1	9	2	25	18	5	7	22	2	23	9		
Куюргазинский	29	0	28	9	22	6	2	22	8	6	9	13	0	22	6		
Мелеузовский	61	4	57	12	4	19	8	38	25	9	14	34	2	43	12		
Мечетлинский	36	1	35	3	0	13	10	18	7	10	5	20	1	28	6		
Мишкинский	45	1	42	10	37	20	11	22	13	11	6	25	1	31	10		
Миякинский	37	3	36	7	2	15	5	21	12	5	10	21	2	23	11		
Нуримановский	39	1	35	3	0	9	4	15	8	7	8	20	1	18	16		
Салаватский	39	1	38	4	0	14	5	24	19	6	5	27	4	17	17		
Стерлибашевский	25	0	24	0	0	8	0	16	6	5	8	11	0	16	8		
Стерлитамакский	52	0	51	25	2	19	3	32	21	7	13	31	3	34	14		
Татышлинский	40	2	36	15	0	11	2	25	11	9	6	21	1	32	3		
Туймазинский	84	3	79	4	2	46	8	32	20	16	21	42	2	61	16		
Уфимский	34	0	32	6	0	19	9	11	6	8	5	19	2	18	12		
Учалинский	72	3	68	8	1	19	7	48	18	25	13	30	3	48	17		
Федоровский	37	1	35	5	0	17	6	18	7	8	14	13	1	26	8		
Хайбуллинский	43	3	41	13	7	24	14	17	5	8	11	22	1	33	7		
Чекмагушевский	37	3	35	3	0	15	6	18	9	4	12	19	1	24	10		
Чишминский	52	1	51	2	3	20	5	31	25	10	9	32	5	30	16		
Шаранский	33	1	32	4	0	14	4	18	9	8	4	20	0	25	7		
Янаульский	57	2	56	5	0	24	3	32	18	9	20	27	2	41	13		
Городские округа	645	22	566	131	72	394	170	166	105	114	105	347	63	339	164		
г. Агидель	11	1	10	3	2	8	2	2	1	1	4	5	0	8	2		
г. Кумертау	36	1	32	6	1	22	7	10	6	4	7	21	0	26	6		
г. Межгорье	11	1	10	2	0	6	1	4	3	1	2	7	0	5	5		
г. Нефтекамск	49	1	44	14	29	29	3	15	8	10	9	25	4	33	7		
г. Октябрьский	48	5	45	4	33	28	13	17	7	16	3	26	4	25	16		
г. Салават	50	3	43	7	1	29	8	14	11	11	5	27	1	27	15		
г. Сибай	42	1	38	8	0	29	10	9	9	6	4	28	1	32	5		
г. Стерлитамак	64	1	55	11	3	42	23	13	7	10	13	32	9	31	15		
г. Уфа МУК ЦСДБ	139	4	126	44	0	83	39	37	20	28	25	73	17	66	43		
г. Уфа МУК ЦСМБ	195	4	163	32	3	118	64	45	33	27	33	103	27	86	50		

ЦБС	Поступило за год - всего (сумма гр.197, 202,203)	из них, (из графы 196)											
		бюджетные ассигнования учредителя						Финансирование из бюджетов других уровней, (из графы 196)	поступления от оказания услуг (выполнения работ) на платной основе и от иной приносящей доход деятельности - всего, (сумма граф 204,205,206)	в том числе			
		всего - (сумма граф 198,199,200, 201)	субсидии на финансовое обеспечение выполнения государственного (муниципального) задания (средств бюджетной сметы)	субсидии, предоставляемые в соответствии с абзацем 2 пунктом 1 статьи 78.1 Бюджетного кодекса РФ	субсидии на осуществление капитальных вложений	гранты в форме субсидий	от основных видов уставной деятельности			благотворительные и спонсорские вклады	от иной, приносящей доход деятельности	из них (из графы 206) от сдачи имущества в аренду	
196	197	198	199	200	201	202	203	204	205	206	207		
Республика Башкортостан	1888040,1	1502811	1428231,4	59490,2	13061,8	2027,6	354025,7	31203,4	16849,1	4331,8	10022,5	2395,9	
Общереспубликанские	193479,9	190317,9	167599,8	22718,1	0	0	0	3162	771,7	0	2390,3	0	
ГБУК НБРБ им. А-3 Валиди	157306,9	154916,6	142788,6	12128	0	0	0	2390,3	0	0	2390,3	0	
ГБУК БРСБС	36173	35401,3	24811,2	10590,1	0	0	0	771,7	771,7	0	0	0	
Муниципальные районы	1258485,2	940678,5	904987,8	21011,5	12651,6	2027,6	298438,1	19368,6	9738	3485,6	6145	2342,7	
Абзелиловский	29329,6	19004,1	18990,9	13,2	0	0	10058,1	267,4	267,4	0	0	0	
Альшеевский	25720,4	18375,8	18375,8	0	0	0	7001,4	343,2	343,2	0	0	0	
Архангельский	11922,3	11904,2	11719,4	184,8	0	0	0	18,1	0	0	18,1	0	
Аскинский	15543,3	10162,7	9788,1	0	0	374,6	5189,1	191,5	0	0	191,5	0	
Аургазинский	19062,4	13189,2	13189,2	0	0	0	5670,2	203	203	0	0	0	
Баймакский	29168,5	16534,2	16504,2	30	0	0	12364,7	269,6	269,6	0	0	0	
Бакалинский	22494	14125,6	13645,3	0	0	480,3	8002,2	366,2	238,8	121,6	5,8	0	
Балтачевский	13175,2	6893,5	6893,5	0	0	0	6125,2	156,5	0	17	139,5	0	
Белебеевский	46992,4	31647,9	31287,8	360,1	0	0	14007	1337,5	824,3	28	485,2	390,9	
Белокатайский	24227,5	8477,8	8477,8	0	0	0	15574,6	175,1	175,1	0	0	0	
Белорецкий	46432,2	33232,2	33232,2	0	0	0	12767,5	432,5	0	0	432,5	0	
Бижбулякский	17685,7	17346,9	17346,9	0	0	0	151,4	187,4	0	0	187,4	0	
Бирский	34165,3	32395,1	32395,1	0	0	0	463,2	1307	198,7	1108	0,3	0,3	
Благоварский	20055,3	19874,6	19756,1	118,5	0	0	0	180,7	180,7	0	0	0	
Благовещенский	21431,7	14576,6	14576,6	0	0	0	6267,7	587,4	0	400	187,4	0	
Бuzдякский	11332,9	7395,8	7395,8	0	0	0	3894,9	42,2	42,2	0	0	0	
Бураевский	25849,8	25304,3	12262,6	7831,5	5210,2	0	332	213,5	138,5	75	0	0	
Бурзянский	15216,7	14876,6	14876,6	0	0	0	276	64,1	11,2	0	52,9	0	
Гафурийский	13701	7435,5	7435,5	0	0	0	6265,5	0	0	0	0	0	
Давлекановский	22941,9	22437,2	22437,2	0	0	0	184,3	320,4	320,4	0	0	0	
Дуванский	18358,8	11167,3	11167,3	0	0	0	7101,3	90,2	0	0	90,2	0	
Дюртюлинский	35976,6	35320,7	34978,2	342,5	0	0	403	252,9	0	0	252,9	0	
Ермекеевский	12176,2	6406,8	6406,8	0	0	0	5736,6	32,8	0	0	32,8	0	
Зианчуринский	21631,2	11395,2	11395,2	0	0	0	9820,8	415,2	415,2	0	0	0	
Зилаирский	7782	4750	4699	0	0	51	3032	0	0	0	0	0	
Иглинский	30257,1	30161,5	29733,2	0	0	428,3	0	95,6	0	22,5	73,1	0	
Илишевский	18727,8	12482,2	12482,2	0	0	0	5718,2	527,4	245,1	282,3	0	0	
Ишимбайский	48845,4	25336,8	25336,8	0	0	0	23276,3	232,3	0	0	232,3	0	
Калтасинский	17836,8	17565,3	17565,3	0	0	0	102,5	169	169	0	0	0	
Караидельский	9964,9	5799,3	5794,3	5	0	0	3701,1	464,5	0	0	464,5	0	
Кармаскалинский	26903,6	17351,9	17351,9	0	0	0	9274,5	277,2	0	0	277,2	0	

ЦБС	Поступило за год - всего (сумма гр.197, 202,203)	из них, (из графы 196)												
		бюджетные ассигнования учредителя							Финансирование из бюджетов других уровней, (из графы 196)	поступления от оказания услуг (выполнения работ) на платной основе и от иной приносящей доход деятельности - всего, (сумма граф 204,205,206)	в том числе			
		всего - (сумма граф 198,199,200, 201)	субсидии на финансовое обеспечение выполнения государственного (муниципального) задания (средств бюджетной сметы)	субсидии, предоставляемые в соответствии с абзацем 2 пунктом 1 статьи 78.1 Бюджетного кодекса РФ	субсидии на осуществление капитальных вложений	гранты в форме субсидий	от основных видов уставной деятельности	благотворительные и спонсорские вклады			от иной, приносящей доход деятельности	из них (из графы 206) от сдачи имущества в аренду		
196	197	198	199	200	201	202	203	204	205	206	207			
Кигинский	17242,6	10583	10151,8	278,1	0	153,1	6131,2	528,4	528,4	0	0	0		
Краснокамский	20333,4	15028,6	14893,5	10	0	125,1	4668,8	636	631	0	5	0		
Кугарчинский	16759	10657,3	10657,3	0	0	0	5932,1	169,6	169,6	0	0	0		
Кушнаренковский	22469,1	22190,7	22086,7	104	0	0	99	179,4	0	0	179,4	0		
Куюргазинский	13334	7758	7758	0	0	0	5348	228	228	0	0	0		
Мелеузовский	39642,9	27614,7	26324,1	1290,6	0	0	11599	429,2	306,7	122,5	0	0		
Мечетлинский	15339,7	15032,8	9261,1	5771,7	0	0	206	100,9	100,9	0	0	0		
Мишкинский	22306,7	21454,6	21454,6	0	0	0	555	297,1	297,1	0	0	0		
Миякинский	19347,9	10585,1	10585,1	0	0	0	7473,6	1289,2	644,6	464,5	180,1	0		
Нуримановский	25723,4	22614,7	15173,3	0	7441,4	0	2930,5	178,2	65	0	113,2	98,8		
Салаватский	20033,5	19723,7	19723,7	0	0	0	212,8	97	97	0	0	0		
Стерлибашевский	11746,8	8132,5	8132,5	0	0	0	3565,2	49,1	0	0	49,1	0		
Стерлитамакский	27285,4	16691,5	16276,3	0	0	415,2	9801,9	792	439	353	0	0		
Татышлинский	22807,5	22513,4	22513,4	0	0	0	94,9	199,2	179,2	20	0	0		
Туймазинский	55964,3	40487,8	39170,3	1317,5	0	0	14975,7	500,8	174,4	326,4	0	0		
Уфимский	23974,2	19231,8	18706,6	525,2	0	0	4398,5	343,9	0	109,8	234,1	0		
Учалинский	37475,6	28923,6	26493,5	2430,1	0	0	8418,7	133,3	0	0	133,3	0		
Федоровский	15708,6	9277,8	9277,8	0	0	0	6365,7	65,1	0	0	65,1	0		
Хайбуллинский	25264	16105	16105	0	0	0	8898	261	261	0	0	0		
Чекмагушевский	20698,5	20200,5	20200,5	0	0	0	212,3	285,7	281,1	0	4,6	0		
Чишминский	32084,7	30643,6	30244,9	398,7	0	0	352,8	1088,3	1088,3	0	0	0		
Шаранский	14668,5	9538,2	9538,2	0	0	0	4891	239,3	204,3	35	0	0		
Янаульский	23366,4	12762,8	12762,8	0	0	0	8546,1	2057,5	0	0	2057,5	1852,7		
Городские округа	436075	371814,6	355643,8	15760,6	410,2	0	55587,6	8672,8	6339,4	846,2	1487,2	53,2		
г. Агидель	11312,1	10594	10594	0	0	0	444,1	274	274	0	0	0		
г. Кумертау	24585,5	23415,5	22260,2	1155,3	0	0	900,7	269,3	0	0	269,3	13,4		
г. Межгорье	11997,3	11869,2	11714	155,2	0	0	74,5	53,6	0	0	53,6	0		
г. Нефтекамск	31365	23357	23357	0	0	0	5635	2373	2366	0	7	0		
г. Октябрьский	31794,3	25346,7	23748,6	1187,9	410,2	0	6192,3	255,3	132,1	108,9	14,3	0		
г. Салават	30449,5	24316,7	24316,7	0	0	0	5424,1	708,7	0	0	708,7	0		
г. Сибай	32346,2	21002,3	20793,1	209,2	0	0	10684,1	659,8	571,7	48,3	39,8	39,8		
г. Стерлитамак	51819	48404	48404	0	0	0	1348	2067	1377	689	1	0		
г. Уфа МУК ЦСДБ	92759,2	82202,6	73756,4	8446,2	0	0	10100	456,6	127,6	0	329	0		
г. Уфа МУК ЦСМБ	117646,9	101306,6	96699,8	4606,8	0	0	14784,8	1555,5	1491	0	64,5	0		

ЦБС	Израсходовано за год - всего	из них (из графы 208)								
		расходы на оплату труда				расходы на капитальный ремонт и реконструкцию		расходы на приобретение (замену) оборудования		
		всего, (из графы 208)	за счет средств от оказания услуг (выполнения работ) на платной основе и от иной приносящей доход деятельности, (из графы 209)	из них расходы на оплату труда основному персоналу, (из графы 209)	за счет средств от оказания услуг (выполнения работ) на платной основе и от иной приносящей доход деятельности, (из графы 211)	всего, (из графы 208)	за счет средств от оказания услуг (выполнения работ) на платной основе и от иной приносящей доход деятельности, (из графы 213)	всего, (из графы 208)	для улучшения условий доступности для инвалидов с ОВЗ (из графы 215)	за счет средств от оказания услуг (выполнения работ) на платной основе и от иной приносящей доход деятельности, (из графы 215)
208	209	210	211	212	213	214	215	216	217	
Республика Башкортостан	1887161	1460902	20481,3	1284923,8	2759	22606,8	102,9	34337,1	7296,9	6177,3
Общереспубликанские	192897,5	117808	653,4	92606	580,9	0	0	9828,7	7061	84,7
ГБУК НБРБ им. А-З Валиди	156724,5	96138,8	300	76278	238,4	0	0	349	349	0
ГБУК БРСБС	36173	21669,2	353,4	16328	342,5	0	0	9479,7	6712	84,7
Муниципальные районы	1258485	1004675	18484,7	924720,6	960,9	15472,2	0	22063	53	4783
Абзелиловский	29329,6	26900,6	0	21505,4	0	0	0	29,6	0	16,4
Альшеевский	25720,4	21335,5	0	19842	0	0	0	467,9	0	467,9
Архангельский	11922,3	8403,3	0	7974,9	0	0	0	102	0	0
Аскинский	15543,3	12685,8	0	11846,1	0	0	0	446,3	0	61,7
Аургазинский	19062,4	17012	0	16071,7	0	0	0	0	0	0
Баймакский	29168,5	25766,3	0	23970,3	0	0	0	44,4	0	44,4
Бакалинский	22494	20234,4	0	19129,3	0	0	0	894,1	0	243,8
Балтачевский	13175,2	12147,1	0	12147,1	0	0	0	246,2	0	46,2
Белебеевский	46992,4	37676,8	0	34108	0	0	0	533,8	0	303,3
Белокатайский	24227,5	11999,5	0	11147,7	0	0	0	0	0	0
Белорецкий	46432,2	35276,6	266,8	27631,4	190,3	2313,9	0	498,9	0	0
Бижбулякский	17685,7	15466,3	0	14629,4	39	0	0	43,9	0	43,9
Бирский	34165,3	27467	153,8	25691,6	153,4	85	0	1479,1	0	855,4
Благоварский	20055,3	17125,9	17125,9	16229,2	56,9	0	0	0	0	0
Благовещенский	21431,7	18549,4	15	17565,2	15	0	0	367,2	0	102
Буздякский	11332,9	9871,2	0	9317,2	0	0	0	0	0	0
Бураевский	25849,8	17960,3	0	17370,5	0	5210,2	0	70,4	0	63,1
Бурзянский	15216,7	10783,4	0	10421,3	0	0	0	0	0	0
Гафурийский	13701	9770,6	0	9770,6	0	0	0	305,6	0	0
Давлекановский	22941,9	17727,4	0	15239,2	0	0	0	143,8	0	143,8
Дуванский	18358,8	15842,7	0	15352,7	0	0	0	4,9	0	4,9
Дюртюлинский	35976,6	31657,2	81,3	29914,6	77,3	0	0	20,2	0	20,2
Ермекеевский	12176,2	8357	3,3	7505,3	3,3	0	0	76	0	1,6
Зианчуринский	21631,2	18971,1	166,1	17712,7	0	0	0	142,1	0	21,2
Зилаирский	7782	6559	0	5930,4	0	0	0	7	0	0
Иглинский	30257,1	23756,2	0	19838,5	0	0	0	0	0	0
Илишевский	18727,8	15402,1	0	14791,1	0	0	0	8,9	0	8,9
Ишимбайский	48845,4	33524,3	0	26601,7	0	0	0	10204,1	0	0
Калтасинский	17836,8	16548,8	0	16282,3	0	0	0	66,1	0	52,2
Караидельский	9964,9	7736,5	0	6071,3	0	0	0	619,9	0	327
Кармаскалинский	26903,6	22040,3	98	20989,9	98	0	0	356,9	53	91,1

ЦБС	Израходовано за год - всего	из них (из графы 208)								
		расходы на оплату труда				расходы на капитальный ремонт и реконструкцию		расходы на приобретение (замену) оборудования		
		всего, (из графы 208)	за счет средств от оказания услуг (выполнения работ) на платной основе и от иной приносящей доход деятельности, (из графы 209)	из них расходы на оплату труда основному персоналу, (из графы 209)	за счет средств от оказания услуг (выполнения работ) на платной основе и от иной приносящей доход деятельности, (из графы 211)	всего, (из графы 208)	за счет средств от оказания услуг (выполнения работ) на платной основе и от иной приносящей доход деятельности, (из графы 213)	всего, (из графы 208)	для улучшения условий доступности для инвалидов с ОВЗ (из графы 215)	за счет средств от оказания услуг (выполнения работ) на платной основе и от иной приносящей доход деятельности, (из графы 215)
208	209	210	211	212	213	214	215	216	217	
Кигинский	17242,6	14079	0	13485,5	0	0	0	193,6	0	86,7
Краснокамский	20333,4	17631,1	69	16705,4	69	0	0	95,5	0	47,2
Кугарчинский	16759	12272	0	11666,6	0	0	0	0	0	0
Кушнаренковский	22469,1	17760	0	15821,5	0	0	0	155	0	20,3
Куюргазинский	13334	11439	0	10806,8	0	0	0	38,8	0	34,8
Мелеузовский	39642,9	33048,4	62,5	30613,1	0	0	0	329,3	0	0
Мечетлинский	15339,7	13886,5	0	12971,4	0	0	0	0	0	0
Мишкинский	22306,7	19009,5	0	17910,1	0	400	0	0	0	0
Миякинский	19347,9	16560,7	182,3	16075,5	0	0	0	310,8	0	287,1
Нуримановский	25723,4	15789,5	0	14651	0	7044,6	0	268,1	0	31,8
Салаватский	20033,5	16406,6	0	15827,2	0	0	0	86,2	0	0
Стерлибашевский	11746,8	10632,4	0	10072,4	0	0	0	723,4	0	49,1
Стерлитамакский	27285,4	23257,5	0	22263,3	0	0	0	589,7	0	220,2
Татышлинский	22807,5	14388,4	0	12254,6	0	0	0	81,9	0	69,6
Туймазинский	55964,3	41890,8	0	36521,5	0	0	0	471,8	0	83,6
Уфимский	23974,2	19921,6	32,2	18003,2	32,2	0	0	418	0	164
Учалинский	37475,6	30192,6	0	28743,5	0	418,5	0	30,2	0	0
Федоровский	15708,6	11588,6	0	10733,8	0	0	0	159,7	0	54,1
Хайбуллинский	25264	14646	154	13809	152	0	0	288	0	125
Чекмагушевский	20698,5	16533,7	0	15375,2	0	0	0	2,5	0	2,5
Чишминский	32084,7	27537	0	26735,6	0	0	0	595,8	0	542,6
Шаранский	14668,5	12752,3	0	12491,3	0	0	0	45,4	0	45,4
Янаульский	23366,4	18896,8	74,5	18584,5	74,5	0	0	0	0	0
Городские округа	435777,8	338418,9	1343,2	267597,2	1217,2	7134,6	102,9	2445,4	182,9	1309,6
г. Агидель	11312,1	8055,1	0	7309,7	0	0	0	0	0	0
г. Кумертау	24585,5	19429,4	42,4	16906,2	0	0	0	415,8	0	7,7
г. Межгорье	11792,1	10006,8	20,4	8829,6	16,8	0	0	25,3	0	25,3
г. Нефтекамск	31365	25887	47	25388	47	36	36	258	0	258
г. Октябрьский	31794,3	24698,5	9,2	23117,1	9,2	0	0	227,5	101	107,7
г. Салават	30449,5	25790,2	71,4	19116,5	71,4	0	0	225,5	0	225,5
г. Сибай	32346,2	23739,4	124,5	21517,9	124,5	0	0	182,9	81,9	101
г. Стерлитамак	51727	34903	135	26694	135	0	0	386	0	314
г. Уфа МУК ЦСДБ	92759,2	69530,4	146	32651,7	146	5816,6	0	0	0	0
г. Уфа МУК ЦСМБ	117646,9	96379,1	747,3	86066,5	667,3	1282	66,9	724,4	0	270,4

ЦБС	из них (из графы 208)						
	на комплектование фонда			на организацию и проведение мероприятий		на информатизацию библиотечной деятельности, в т.ч. создание электронных каталогов и оцифровку библиотечного фонда	
	всего, (из графы 208)	из них на подписку на доступ к удаленным сетевым ресурсам, (из графы 218)	за счет средств от оказания услуг (выполнения работ) на платной основе и от иной приносящей доход деятельности, (из графы 218)	всего, (из графы 208)	за счет средств от оказания услуг (выполнения работ) на платной основе и от иной приносящей доход деятельности, (из графы 221)	всего, (из графы 208)	за счет средств от оказания услуг (выполнения работ) на платной основе и от иной приносящей доход деятельности, (из графы 223)
	218	219	220	221	222	223	224
Республика Башкортостан	83960	2040,9	1588,6	11918,8	1592	3883	295,6
Общереспубликанские	2686,1	508,6	0	7395,2	125,7	1805	0
ГБУК НБРБ им. А-3 Валиди	1997,7	508,6	0	7255,1	125,7	1200	0
ГБУК БРСБС	688,4	0	0	140,1	0	605	0
Муниципальные районы	59418,4	18	1218,5	4243,3	1300	1702,6	199
Абзелиповский	774,1	0	0	28,5	4,7	0	0
Альшеевский	880	0	0	0	0	0	0
Архангельский	450	0	0	23,4	9,7	0	0
Аскинский	445	0	0	0	0	0	0
Аургазинский	539	0	0	0	0	48	0
Баймакский	1112	0	0	0	0	0	0
Бакалинский	786	0	0	0	0	32	0
Балтачевский	534	0	37	205,9	3	42	12
Белебеевский	2080	0	403,9	360,1	0	0	0
Белокатайский	1938	0	0	0	0	0	0
Белорецкий	1273	0	0	19,6	19,6	36	0
Бижбулякский	525,9	0	11	29,7	17,8	36	0
Бирский	1496	0	0	0	0	10,2	2,1
Благоварский	2002	18	0	0	0	0	0
Благовещенский	1500	0	0	0	0	0	0
Буздякский	305	0	0	44,5	44,5	24	24
Буряевский	474	0	0	33,5	23,7	0	0
Бурзянский	706,4	0	0	0	0	0	0
Гафурийский	422	0	0	0	0	51	0
Давлекановский	3105	0	0	0	0	0	0
Дуванский	1428,1	0	0	0	0	0	0
Дюртюлинский	1508	0	0	0	0	0	0
Ермекеевский	429	0	0	0	0	20	8
Зианчуринский	1084	0	0	411,3	0	0	0
Зилаирский	450	0	0	529	0	67	0
Иглинский	2018,6	0	0	0	0	0	0
Илишевский	1127,8	0	0	0	0	0	0
Ишимбайский	2123	0	0	0	0	0	0
Калтасинский	380	0	0	703,8	0	138,1	0
Караидельский	1318	0	0	215,2	195,2	75,3	15,3
Кармаскалинский	1686,2	0	52,7	0	0	0	0
Кигинский	887	0	0	265,1	255,1	0	0
Краснокамский	566	0	5,5	96,1	74,1	48,8	48,8

ЦБС	из них (из графы 208)						
	на комплектование фонда			на организацию и проведение мероприятий		на информатизацию библиотечной деятельности, в т.ч. создание электронных каталогов и оцифровку библиотечного фонда	
	всего, (из графы 208)	из них на подписку на доступ к удаленным сетевым ресурсам, (из графы 218)	за счет средств от оказания услуг (выполнения работ) на платной основе и от иной приносящей доход деятельности, (из графы 218)	всего, (из графы 208)	за счет средств от оказания услуг (выполнения работ) на платной основе и от иной приносящей доход деятельности, (из графы 221)	всего, (из графы 208)	за счет средств от оказания услуг (выполнения работ) на платной основе и от иной приносящей доход деятельности, (из графы 223)
	218	219	220	221	222	223	224
Кугарчинский	1601,3	0	0	32	32	0	0
Кушнаренковский	877	0	22,1	0	0	0	0
Кюргазинский	358,2	0	0	0	0	10	10
Мелеузовский	1765	0	0	0	0	22,5	0
Мечетлинский	631	0	45	0	0	79,8	0
Мишкинский	449	0	30	0	0	41,5	41,5
Миякинский	774	0	0	350	350	0	0
Нуримановский	850	0	0	14,8	0	0	0
Салаватский	953	0	0	0	0	15	15
Стерлибашевский	391	0	0	0	0	0	0
Стерлитамакский	1435,6	0	0	175,9	107,7	90,5	10,3
Татышлинский	751,5	0	0	24,9	24,9	0	0
Туймазинский	2991,3	0	0	392,4	0	0	0
Уфимский	1216	0	0	0	0	0,2	0
Учалинский	1951,7	0	0	97,6	0	79,9	12
Федоровский	493	0	0	0	0	50,2	0
Хайбуллинский	2034	0	0	42	0	598	0
Чекмагушевский	967,3	0	70,9	0	0	0	0
Чишминский	1167	0	111	86	86	0	0
Шаранский	654	0	10	10	0	86,6	0
Янаульский	754,4	0	419,4	52	52	0	0
Городские округа	21855,5	1514,3	370,1	280,3	166,3	375,4	96,6
г. Агидель	472	0	113	19,6	5,6	54,9	0
г. Кумертау	1305	30	12	0	0	0	0
г. Межгорье	490	0	0	17,7	17,7	30,4	1,6
г. Нефтекамск	1097	0	108	103	103	0	0
г. Октябрьский	1861,8	4,3	3,6	0	0	0	0
г. Салават	1662,3	0	0	0	0	0	0
г. Сибай	1768,4	0	23,5	40	40	94,1	89,9
г. Стерлитамак	3294	1365	100	0	0	0	0
г. Уфа МУК ЦСДБ	4899	0	0	100	0	0	0
г. Уфа МУК ЦСМБ	5006	115	10	0	0	196	5,1

Статистические данные

ЦБС	Население (тыс. чел.)			% охвата населения библиотечным обслуживанием			Среднее число жителей на 1 библиотеку (тыс. чел.)			Среднее число пользователей на 1 библиотеку (тыс. чел.)			Среднее число документов/выдачи на 1 библиотеку		
	2022	2023	откл.	2022	2023	откл.	2022	2023	откл.	2022	2023	откл.	2022	2023	откл.
ГОДУ ОТКЛОНЕНИЯ															
Республика Башкортостан	4013,800	4077,600	63,800	44,860	43,811	-1,049	2,545	2,599	0,054	1,142	1,139	-0,003	27,491	25,686	-1,805
ГБУК НБРБ им. А-З Валиди	4013,800	4077,600	63,800	1,369	1,315	-0,053	4013,800	4077,600	63,800	54,939	53,632	-1,307	1471,638	1112,995	-358,643
ГБУК БРСБС	6,400	6,400	0,000	77,188	77,188	0,000	6,400	6,400	0,000	4,940	4,940	0,000	268,720	268,720	0,000
Муниципальные районы	2022,800	2061,800	39,000	61,190	59,275	-1,915	1,383	1,417	0,034	0,846	0,840	-0,006	20,453	19,143	-1,310
Абзелиловский	43,300	44,300	1,000	72,594	70,955	-1,639	1,353	1,384	0,031	0,982	0,982	0,000	24,152	23,996	-0,156
Альшеевский	35,300	36,000	0,700	68,547	67,244	-1,302	1,307	1,333	0,026	0,896	0,897	0,000	29,571	26,614	-2,957
Архангельский	16,900	16,800	-0,100	72,225	66,923	-5,302	0,845	0,840	-0,005	0,610	0,562	-0,048	12,276	11,230	-1,046
Аскинский	17,100	17,800	0,700	67,251	66,337	-0,914	0,570	0,593	0,023	0,383	0,394	0,010	8,233	7,780	-0,453
Аургазинский	30,400	30,400	0,000	71,737	62,227	-9,510	1,216	1,216	0,000	0,872	0,757	-0,116	22,846	23,531	0,685
Баймакский	54,300	54,100	-0,200	70,350	70,795	0,445	1,293	1,288	-0,005	0,910	0,912	0,002	22,145	18,550	-3,595
Бакалинский	24,700	25,000	0,300	77,741	76,708	-1,033	0,852	0,862	0,010	0,662	0,661	-0,001	17,102	17,062	-0,041
Балтачевский	17,500	18,100	0,600	74,194	71,514	-2,680	0,795	0,823	0,027	0,590	0,588	-0,002	12,999	11,302	-1,698
Белебеевский	93,900	95,900	2,000	59,692	58,449	-1,243	3,913	3,996	0,083	2,335	2,336	0,000	61,118	39,158	-21,961
Белокатайский	17,100	17,600	0,500	80,129	77,841	-2,288	0,814	0,838	0,024	0,652	0,652	0,000	14,930	14,548	-0,382
Белорецкий	97,500	97,900	0,400	63,462	63,335	-0,127	2,031	2,128	0,097	1,289	1,348	0,059	34,641	36,267	1,627
Бижбулякский	20,500	21,400	0,900	78,049	73,841	-4,208	0,820	0,856	0,036	0,640	0,632	-0,008	14,310	14,188	-0,123
Бирский	63,300	61,900	-1,400	53,959	52,586	-1,372	2,344	2,293	-0,052	1,265	1,206	-0,059	31,600	21,168	-10,432
Благоварский	24,200	24,100	-0,100	71,000	70,539	-0,461	1,513	1,506	-0,006	1,074	1,063	-0,011	20,354	19,909	-0,445
Благовещенский	47,600	49,100	1,500	49,773	50,069	0,296	2,644	2,728	0,083	1,316	1,366	0,050	30,068	25,228	-4,840
Буздякский	25,400	25,700	0,300	58,291	57,595	-0,696	1,210	1,224	0,014	0,705	0,705	0,000	14,858	14,399	-0,459
Буреавский	19,900	21,200	1,300	75,437	67,075	-8,362	0,737	0,815	0,078	0,556	0,547	-0,009	16,330	16,556	0,226
Бурзянский	16,700	17,300	0,600	63,323	61,006	-2,318	0,795	0,824	0,029	0,504	0,503	-0,001	9,034	8,926	-0,108
Гафурийский	29,800	30,000	0,200	59,513	58,743	-0,770	1,146	1,154	0,008	0,682	0,678	-0,004	21,255	20,735	-0,520
Давлекановский	37,600	36,200	-1,400	65,537	66,865	1,327	1,504	1,448	-0,056	0,986	0,968	-0,017	23,751	22,198	-1,553
Дуванский	30,300	30,800	0,500	59,766	59,708	-0,058	1,595	1,621	0,026	0,953	0,968	0,015	18,243	17,973	-0,269
Дюртюлинский	59,500	59,700	0,200	55,462	55,343	-0,119	1,983	1,990	0,007	1,100	1,101	0,001	30,054	30,081	0,027
Ермекеевский	15,200	14,700	-0,500	69,309	68,469	-0,840	0,724	0,700	-0,024	0,502	0,479	-0,022	10,852	10,200	-0,651
Зианчуринский	23,800	23,900	0,100	79,151	78,607	-0,545	0,680	0,683	0,003	0,538	0,537	-0,001	12,354	12,348	-0,005
Зилаирский	13,700	14,600	0,900	69,971	63,699	-6,272	0,913	0,973	0,060	0,639	0,620	-0,019	17,263	14,734	-2,528
Иглинский	66,600	70,300	3,700	39,291	37,461	-1,830	2,148	2,268	0,119	0,844	0,850	0,005	19,039	19,237	0,198
Илишевский	30,600	30,700	0,100	83,363	81,645	-1,718	1,020	1,023	0,003	0,850	0,836	-0,015	19,072	18,604	-0,468
Ишимбайский	83,900	83,800	-0,100	56,597	56,510	-0,088	2,151	2,149	-0,003	1,218	1,214	-0,003	28,197	26,152	-2,045
Калтасинский	20,900	21,500	0,600	69,727	66,995	-2,732	0,871	0,896	0,025	0,607	0,600	-0,007	13,103	12,744	-0,359
Караидельский	23,600	23,600	0,000	78,597	78,729	0,131	0,944	0,944	0,000	0,742	0,743	0,001	20,216	19,821	-0,395
Кармаскалинский	47,900	52,000	4,100	61,232	56,556	-4,676	1,597	1,733	0,137	0,978	0,980	0,003	25,390	25,030	-0,360
Кигинский	15,900	16,500	0,600	72,516	69,939	-2,576	0,723	0,750	0,027	0,524	0,525	0,000	16,681	16,659	-0,022
Краснокамский	25,500	25,700	0,200	69,965	69,603	-0,362	1,109	1,117	0,009	0,776	0,778	0,002	18,469	17,458	-1,011
Кугарчинский	26,800	26,800	0,000	65,455	65,354	-0,101	0,812	0,812	0,000	0,532	0,531	-0,001	12,027	12,023	-0,003
Кушнаренковский	25,200	26,700	1,500	77,825	72,629	-5,196	1,008	1,068	0,060	0,784	0,776	-0,009	19,417	17,146	-2,270
Куюргазинский	21,400	21,000	-0,400	72,136	72,990	0,855	1,019	1,050	0,031	0,735	0,766	0,031	23,383	20,269	-3,114

ЦБС	Население (тыс. чел.)			% охвата населения библиотечным обслуживанием			Среднее число жителей на 1 библиотеку (тыс. чел.)			Среднее число пользователей на 1 библиотеку (тыс. чел.)			Среднее число документов/выдачи на 1 библиотеку		
	2022	2023	откл.	2022	2023	откл.	2022	2023	откл.	2022	2023	откл.	2022	2023	откл.
ГОДУ ОТКЛОНЕНИЯ															
Мелеузовский	79,300	80,600	1,300	40,131	39,495	-0,636	2,643	2,687	0,043	1,061	1,061	0,000	21,513	21,497	-0,017
Мечетлинский	21,800	22,200	0,400	60,523	59,032	-1,491	0,752	0,766	0,014	0,455	0,452	-0,003	17,133	13,392	-3,740
Мишкинский	21,200	21,200	0,000	80,189	77,830	-2,358	0,707	0,707	0,000	0,567	0,550	-0,017	12,445	12,515	0,070
Миякинский	23,100	23,600	0,500	75,866	75,360	-0,506	0,856	0,874	0,019	0,649	0,659	0,010	13,714	13,666	-0,048
Нуримановский	19,300	20,200	0,900	60,373	56,416	-3,957	0,877	0,918	0,041	0,530	0,518	-0,012	9,809	9,150	-0,659
Салаватский	22,600	23,700	1,100	73,407	70,013	-3,394	0,904	0,948	0,044	0,664	0,664	0,000	19,091	18,656	-0,435
Стерлибашевский	16,900	16,700	-0,200	71,006	69,461	-1,545	0,939	0,928	-0,011	0,667	0,644	-0,022	15,136	13,330	-1,806
Стерлитамакский	44,200	47,600	3,400	59,459	52,416	-7,043	1,133	1,190	0,057	0,674	0,624	-0,050	11,886	8,913	-2,974
Татышлинский	21,000	21,100	0,100	80,567	78,597	-1,970	0,840	0,879	0,039	0,677	0,691	0,014	12,531	12,636	0,105
Туймазинский	130,600	131,600	1,000	49,345	48,252	-1,093	3,265	3,374	0,109	1,611	1,628	0,017	43,292	44,372	1,080
Уфимский	107,100	114,500	7,400	21,301	19,351	-1,950	3,455	4,241	0,786	0,736	0,821	0,085	17,501	19,218	1,717
Учалинский	68,800	69,200	0,400	65,634	65,254	-0,379	1,764	1,774	0,010	1,158	1,158	0,000	21,613	22,058	0,445
Федоровский	15,400	15,800	0,400	75,052	73,165	-1,887	0,670	0,687	0,017	0,503	0,503	0,000	11,653	11,778	0,125
Хайбуллинский	29,200	29,900	0,700	64,171	62,669	-1,502	1,043	1,068	0,025	0,669	0,669	0,000	10,777	10,781	0,004
Чекмагушевский	26,900	28,000	1,100	82,219	70,564	-11,655	1,170	1,217	0,048	0,962	0,859	-0,103	20,823	13,935	-6,889
Чишминский	51,100	50,900	-0,200	62,775	63,012	0,237	1,597	1,591	-0,006	1,002	1,002	0,000	28,161	28,161	0,000
Шаранский	18,200	19,000	0,800	89,396	77,068	-12,327	0,758	0,760	0,002	0,678	0,586	-0,092	16,323	15,670	-0,653
Янаульский	42,300	42,900	0,600	73,248	71,499	-1,749	1,459	1,479	0,021	1,068	1,058	-0,011	24,245	23,926	-0,319
Городские округа	1978,890	2015,800	36,910	25,416	25,088	-0,327	17,669	17,998	0,330	4,491	4,515	0,025	104,379	98,803	-5,576
г. Агидель	13,600	14,000	0,400	39,015	37,907	-1,108	6,800	7,000	0,200	2,653	2,654	0,001	72,248	72,250	0,002
г. Кумертау	62,600	61,700	-0,900	47,629	48,943	1,314	7,825	7,713	-0,113	3,727	3,775	0,048	113,568	114,105	0,537
г. Межгорье	15,200	15,400	0,200	53,164	52,474	-0,690	15,200	15,400	0,200	8,081	8,081	0,000	174,474	178,435	3,961
г. Нефтекамск	143,500	144,000	0,500	41,836	44,644	2,808	20,500	20,571	0,071	8,576	9,184	0,607	102,271	100,749	-1,522
г. Октябрьский	114,100	116,300	2,200	39,815	42,530	2,715	10,373	10,573	0,200	4,130	4,497	0,367	108,088	95,223	-12,865
г. Салават	147,700	147,300	-0,400	36,315	36,484	0,169	13,427	13,391	-0,036	4,876	4,886	0,009	130,950	125,714	-5,236
г. Сибай	60,600	56,900	-3,700	34,267	37,793	3,525	6,060	5,690	-0,370	2,077	2,150	0,074	42,129	39,318	-2,811
г. Стерлитамак	275,000	279,200	4,200	23,382	24,735	1,353	21,154	21,477	0,323	4,946	5,312	0,366	151,973	134,915	-17,058
г. Уфа МУК ЦСДБ	217,850	224,400	6,550	43,062	42,373	-0,688	10,893	11,220	0,328	4,691	4,754	0,064	122,007	117,305	-4,701
г. Уфа МУК ЦСМБ	928,740	956,600	27,860	11,195	11,395	0,200	32,026	32,986	0,961	3,585	3,759	0,173	74,842	75,911	1,069

ЦБС	Среднее число посещений на 1 библиотеку (тыс.)			Среднее число библиотечных работников на 1 библиотеку			Поступление средств на 1 библиотеку в целом (тыс. руб.)			Поступление средств на 1 жителя			Документообеспеченность на 1 жителя		
	2022	2023	откл.	2022	2023	откл.	2022	2023	откл.	2022	2023	откл.	2022	2023	откл.
ГОДУТКЛОНЕНИЯ	2022	2023	откл.	2022	2023	откл.	2022	2023	откл.	2022	2023	откл.	2022	2023	откл.
Республика Башкортостан	15,411	15,212	-0,199	1,886	1,878	-0,008	1091,192	1203,340	112,148	428,723	463,027	34,304	6,680	6,467	-0,213
ГБУК НБРБ им. А-З Валиди	219,560	220,520	0,960	156,000	159,000	3,000	137569,800	157306,900	19737,100	34,274	38,578	4,304	0,823	0,811	-0,012
ГБУК БРСБС	48,633	69,514	20,881	25,000	25,000	0,000	24144,400	36173,000	12028,600	3772,563	5652,031	1879,469	43,250	43,875	0,625
Муниципальные районы	12,737	12,322	-0,414	1,511	1,510	-0,001	793,318	864,938	71,620	573,771	610,382	36,611	9,393	9,005	-0,388
Абзелиловский	17,922	18,102	0,179	1,500	1,500	0,000	832,506	916,550	84,044	615,247	662,068	46,821	10,132	9,937	-0,194
Альшеевский	20,832	18,382	-2,451	1,556	1,556	0,000	802,278	952,607	150,330	613,640	714,456	100,815	12,582	12,276	-0,307
Архангельский	12,291	9,208	-3,083	1,300	1,300	0,000	538,220	596,115	57,895	636,947	709,661	72,714	15,400	15,549	0,149
Аскинский	9,565	9,356	-0,209	1,367	1,367	0,000	457,037	518,110	61,073	801,819	873,219	71,400	13,788	13,066	-0,723
Аургазинский	14,540	15,046	0,506	1,400	1,360	-0,040	685,776	762,496	76,720	563,961	627,053	63,092	11,376	10,391	-0,985
Баймакский	16,574	14,917	-1,657	1,262	1,262	0,000	644,929	694,488	49,560	498,840	539,159	40,319	9,122	9,165	0,043
Бакалинский	10,261	14,006	3,744	1,379	1,379	0,000	757,679	775,655	17,976	889,583	899,760	10,177	12,955	12,420	-0,535
Балтачевский	12,386	9,864	-2,521	1,500	1,500	0,000	617,623	598,873	-18,750	776,440	727,912	-48,528	21,249	20,563	-0,686
Белебеевский	26,826	17,017	-9,810	2,708	2,625	-0,083	1909,821	1958,017	48,196	488,133	490,015	1,881	11,589	11,242	-0,347
Белокатайский	9,431	9,149	-0,282	1,286	1,333	0,048	617,767	1153,690	535,924	758,661	1376,563	617,902	13,385	12,769	-0,617
Белорецкий	18,381	21,191	2,810	1,729	1,826	0,097	895,340	1009,396	114,056	440,783	474,282	33,499	6,951	6,462	-0,489
Бижбулякский	12,248	11,902	-0,346	1,520	1,520	0,000	683,744	707,428	23,684	833,834	826,435	-3,400	10,952	10,225	-0,728
Бирский	15,904	12,716	-3,188	1,926	1,926	0,000	1161,811	1265,381	103,570	495,559	551,943	56,384	8,209	8,383	0,174
Благоварский	18,477	19,118	0,641	1,813	1,813	0,000	1271,813	1253,456	-18,356	840,868	832,170	-8,698	11,149	11,143	-0,006
Благовещенский	17,308	11,175	-6,133	1,833	1,889	0,056	1227,572	1190,650	-36,922	464,208	436,491	-27,717	5,523	5,333	-0,190
Будзякский	9,156	11,734	2,578	1,476	1,524	0,048	484,986	539,662	54,676	400,972	440,969	39,996	10,952	10,445	-0,508
Буреевский	10,986	11,077	0,091	1,481	1,538	0,057	682,689	994,223	311,534	926,261	1219,330	293,069	11,901	9,972	-1,929
Бурзянский	5,959	9,179	3,220	1,429	1,429	0,000	739,862	724,605	-15,257	930,365	879,578	-50,787	12,676	11,885	-0,791
Гафурийский	14,897	11,757	-3,140	1,269	1,269	0,000	517,485	526,962	9,477	451,497	456,700	5,203	8,705	8,349	-0,357
Давлекановский	13,664	9,266	-4,398	1,520	1,560	0,040	830,520	917,676	87,156	552,207	633,754	81,547	8,441	8,568	0,127
Дуванский	12,002	10,850	-1,152	1,684	1,684	0,000	944,358	966,253	21,895	592,172	596,065	3,893	8,485	8,315	-0,170
Дюртюлинский	16,093	15,697	-0,396	2,033	1,933	-0,100	1166,567	1199,220	32,653	588,185	602,623	14,438	6,896	6,849	-0,046
Ермекеевский	7,413	8,191	0,778	1,381	1,286	-0,095	567,329	579,819	12,490	783,809	828,313	44,504	15,374	15,760	0,386
Зианчуринский	9,354	10,451	1,096	1,143	1,143	0,000	559,083	618,034	58,951	822,181	905,071	82,890	14,945	14,812	-0,132
Зилаирский	9,766	8,534	-1,233	1,333	1,333	0,000	537,400	518,800	-18,600	588,394	533,014	-55,380	14,080	12,753	-1,327
Иглинский	10,718	12,500	1,782	1,258	1,355	0,097	881,955	976,035	94,081	410,520	430,400	19,880	5,363	5,148	-0,215
Илишевский	9,652	8,331	-1,322	1,367	1,300	-0,067	601,353	624,260	22,907	589,562	610,026	20,464	14,555	12,935	-1,620
Ишимбайский	17,142	11,968	-5,174	1,615	1,564	-0,051	943,041	1252,446	309,405	438,362	582,881	144,518	6,696	6,548	-0,149
Калтасинский	10,049	9,708	-0,341	1,375	1,375	0,000	722,917	743,200	20,283	830,144	829,619	-0,525	13,538	12,332	-1,206
Караидельский	13,714	11,616	-2,098	1,200	1,200	0,000	362,236	398,596	36,360	383,725	422,242	38,517	11,680	10,456	-1,224
Кармаскалинский	13,201	12,588	-0,612	1,600	1,533	-0,067	840,790	896,787	55,997	526,591	517,377	-9,214	8,833	8,033	-0,800
Кигинский	10,802	10,847	0,045	1,455	1,455	0,000	706,782	783,755	76,973	977,937	1045,006	67,069	10,852	10,272	-0,579
Краснокамский	12,715	17,557	4,842	1,478	1,478	0,000	856,617	884,061	27,443	772,635	791,183	18,548	13,381	13,298	-0,083
Кугарчинский	11,851	9,362	-2,489	1,182	1,182	0,000	509,048	507,848	-1,200	626,813	625,336	-1,478	13,310	13,338	0,028
Кушнаренковский	15,619	15,153	-0,466	1,400	1,360	-0,040	806,652	898,764	92,112	800,250	841,539	41,289	12,936	11,857	-1,079
Куюргазинский	14,218	14,945	0,726	1,333	1,400	0,067	588,510	666,700	78,190	577,509	634,952	57,443	13,047	12,975	-0,072
Мелеузовский	12,872	13,064	0,191	1,900	1,900	0,000	1299,617	1321,430	21,813	491,658	491,847	0,189	5,099	5,028	-0,071
Мечетлинский	9,534	9,827	0,294	1,207	1,207	0,000	516,010	528,955	12,945	686,436	690,977	4,542	13,158	12,862	-0,296
Мишкинский	9,899	9,273	-0,626	1,367	1,400	0,033	711,890	743,557	31,667	1007,392	1052,203	44,811	19,325	18,935	-0,391

ЦБС	Среднее число посещений на 1 библиотеку (тыс.)			Среднее число библиотечных работников на 1 библиотеку			Поступление средств на 1 библиотеку в целом (тыс. руб.)			Поступление средств на 1 жителя			Документообеспеченность на 1 жителя		
	2022	2023	откл.	2022	2023	откл.	2022	2023	откл.	2022	2023	откл.	2022	2023	откл.
ГОДУТКЛОНЕНИЯ															
Миякинский	9,989	9,978	-0,011	1,333	1,333	0,000	695,878	716,589	20,711	813,364	819,826	6,463	14,525	13,416	-1,109
Нуримановский	6,604	7,438	0,835	1,591	1,591	0,000	776,395	1169,245	392,850	885,010	1273,436	388,425	11,244	9,927	-1,317
Салаватский	12,183	10,576	-1,606	1,520	1,520	0,000	743,596	801,340	57,744	822,562	845,295	22,733	13,647	13,078	-0,569
Стерлибашевский	8,176	8,486	0,310	1,333	1,333	0,000	605,183	652,600	47,417	644,574	703,401	58,827	15,999	15,969	-0,030
Стерлитамакский	8,243	8,038	-0,205	1,308	1,275	-0,033	637,792	682,135	44,343	562,758	573,223	10,465	8,709	7,815	-0,895
Татышлинский	9,628	10,352	0,724	1,560	1,500	-0,060	829,520	950,313	120,793	987,524	1080,924	93,400	15,532	13,749	-1,782
Туймазинский	13,438	17,452	4,014	2,000	2,026	0,026	1253,835	1434,982	181,147	384,023	425,261	41,238	5,030	4,922	-0,108
Уфимский	10,207	12,130	1,923	1,161	1,185	0,024	771,952	887,933	115,982	223,441	209,382	-14,059	2,228	2,095	-0,133
Учалинский	11,625	14,180	2,555	1,744	1,744	0,000	1028,649	960,913	-67,736	583,100	541,555	-41,545	5,880	5,696	-0,183
Федоровский	8,229	9,752	1,523	1,522	1,522	0,000	684,087	682,983	-1,104	1021,688	994,215	-27,473	12,026	11,201	-0,825
Хайбуллинский	8,604	7,973	-0,630	1,464	1,464	0,000	732,518	902,286	169,768	702,414	844,950	142,535	12,373	12,030	-0,343
Чекмагушевский	14,319	9,139	-5,180	1,522	1,522	0,000	799,200	899,935	100,735	683,331	739,232	55,901	13,628	12,978	-0,650
Чишминский	16,188	14,570	-1,618	1,594	1,594	0,000	931,506	1002,647	71,141	583,331	630,348	47,017	6,573	6,581	0,008
Шаранский	10,788	8,939	-1,849	1,292	1,280	-0,012	635,925	586,740	-49,185	838,582	772,026	-66,556	12,469	11,943	-0,526
Янаульский	16,294	17,729	1,435	1,931	1,931	0,000	895,572	805,738	-89,834	613,986	544,671	-69,314	12,353	12,180	-0,173
Городские округа	48,222	50,432	2,210	5,214	5,054	-0,161	3557,780	3893,527	335,746	201,361	216,329	14,967	2,139	2,092	-0,047
г. Агидель	42,749	44,702	1,953	5,500	5,000	-0,500	5744,450	5656,050	-88,400	844,772	808,007	-36,765	3,810	3,699	-0,112
г. Кумертау	49,267	61,803	12,536	1,000	4,000	3,000	2536,225	3073,188	536,963	324,118	398,468	74,350	5,982	6,101	0,119
г. Межгорье	88,133	103,948	15,815	1,000	10,000	9,000	9997,800	11997,300	1999,500	657,750	779,045	121,295	4,643	4,621	-0,023
г. Нефтекамск	58,929	60,571	1,642	1,857	6,286	4,429	2740,286	4480,714	1740,429	133,672	217,813	84,140	1,270	1,189	-0,081
г. Октябрьский	45,578	40,891	-4,687	1,000	4,091	3,091	2567,564	2890,391	322,827	247,530	273,382	25,852	3,681	3,603	-0,078
г. Салават	46,044	49,255	3,211	0,818	3,909	3,091	2156,918	2768,136	611,218	160,637	206,718	46,080	3,201	3,237	0,036
г. Сибай	19,514	19,767	0,253	0,800	3,800	3,000	1968,830	3234,620	1265,790	324,889	568,475	243,585	3,446	3,539	0,093
г. Стерлитамак	51,888	47,471	-4,418	1,769	4,231	2,462	2690,385	3986,077	1295,692	127,182	185,598	58,416	2,525	2,546	0,022
г. Уфа МУК ЦСДБ	56,916	73,324	16,408	0,550	6,300	5,750	3473,670	4637,960	1164,290	318,905	413,365	94,461	4,529	4,432	-0,097
г. Уфа МУК ЦСМБ	37,966	43,576	5,610	0,241	5,621	5,379	3181,424	4056,790	875,366	99,340	122,984	23,644	0,795	0,777	-0,018

ЦБС ГОДУТКЛОНЕНИЯ	Читаемость			Посещаемость			Обращаемость			Книгообеспеченность			Обновляемость		
	2022	2023	откл.	2022	2023	откл.	2022	2023	откл.	2022	2023	откл.	2022	2023	откл.
Республика Башкортостан	24,078	22,560	-1,518	13,497	13,360	-0,137	1,617	1,528	-0,089	14,891	14,761	-0,130	1,371	1,237	-0,134
ГБУК НБРБ им. А-З Валиди	26,787	20,752	-6,034	3,996	4,112	0,115	0,445	0,337	-0,109	60,136	61,639	1,503	0,139	0,164	0,024
ГБУК БРСБС	54,397	54,397	0,000	9,845	14,072	4,227	0,971	0,957	-0,014	56,032	56,841	0,810	2,258	2,159	-0,099
Муниципальные районы	24,176	22,791	-1,384	15,055	14,670	-0,384	1,575	1,500	-0,075	15,351	15,192	-0,159	1,469	1,346	-0,123
Абзелиловский	24,588	24,429	-0,159	18,246	18,428	0,182	1,762	1,744	-0,017	13,957	14,005	0,048	0,872	0,757	-0,115
Альшеевский	32,997	29,684	-3,313	23,245	20,502	-2,744	1,798	1,626	-0,172	18,356	18,256	-0,100	0,974	1,178	0,204
Архангельский	20,115	19,977	-0,138	20,140	16,380	-3,760	0,943	0,860	-0,084	21,322	23,235	1,912	1,038	0,758	-0,280
Аскинский	21,478	19,766	-1,712	24,953	23,771	-1,182	1,048	1,004	-0,044	20,503	19,696	-0,807	1,264	1,033	-0,231
Аургазинский	26,190	31,098	4,908	16,668	19,884	3,216	1,652	1,862	0,211	15,858	16,699	0,841	0,918	0,394	-0,524
Баймакский	24,348	20,342	-4,005	18,223	16,358	-1,865	1,878	1,571	-0,306	12,967	12,946	-0,021	3,702	3,025	-0,677
Бакалинский	25,829	25,801	-0,028	15,497	21,180	5,683	1,550	1,594	0,044	16,664	16,191	-0,473	1,851	1,754	-0,097
Балтачевский	22,026	19,209	-2,817	20,986	16,766	-4,220	0,769	0,668	-0,101	28,640	28,754	0,114	0,435	0,653	0,219
Белебеевский	26,170	16,766	-9,404	11,487	7,286	-4,201	1,348	0,872	-0,476	19,414	19,233	-0,181	0,788	0,880	0,092
Белокатайский	22,882	22,299	-0,582	14,454	14,024	-0,431	1,370	1,359	-0,010	16,705	16,404	-0,301	1,647	1,960	0,313
Белорецкий	26,873	26,906	0,033	14,259	15,721	1,462	2,453	2,637	0,183	10,953	10,203	-0,749	1,298	1,352	0,054
Бижбулякский	22,360	22,446	0,086	19,137	18,830	-0,307	1,593	1,621	0,028	14,033	13,847	-0,186	1,792	1,441	-0,352
Бирский	24,980	17,558	-7,421	12,572	10,547	-2,024	1,642	1,101	-0,540	15,213	15,941	0,727	0,910	0,887	-0,023
Благоварский	18,954	18,738	-0,216	17,206	17,994	0,788	1,207	1,186	-0,021	15,702	15,796	0,094	2,454	2,082	-0,372
Благовещенский	22,844	18,471	-4,373	13,150	8,182	-4,968	2,059	1,734	-0,325	11,097	10,652	-0,445	1,701	1,472	-0,229
Буздякский	21,073	20,428	-0,645	12,987	16,648	3,661	1,122	1,126	0,005	18,789	18,135	-0,655	0,803	0,400	-0,403
Буреавский	29,371	30,271	0,900	19,758	20,253	0,494	1,862	2,036	0,174	15,776	14,867	-0,909	0,917	0,747	-0,170
Бурзянский	17,940	17,760	-0,179	11,834	18,264	6,430	0,896	0,912	0,015	20,018	19,481	-0,536	1,845	1,463	-0,382
Гафурийский	31,160	30,591	-0,569	21,839	17,345	-4,494	2,130	2,153	0,022	14,627	14,212	-0,415	0,731	0,492	-0,239
Давлекановский	24,096	22,927	-1,169	13,863	9,570	-4,292	1,871	1,789	-0,082	12,880	12,814	-0,066	2,779	2,909	0,130
Дуванский	19,140	18,569	-0,571	12,592	11,210	-1,382	1,348	1,333	-0,015	14,196	13,926	-0,271	2,246	1,482	-0,763
Дюртюлинский	27,322	27,313	-0,009	14,630	14,253	-0,377	2,198	2,207	0,009	12,433	12,376	-0,057	1,006	0,823	-0,183
Ермекеевский	21,632	21,283	-0,349	14,777	17,090	2,313	0,975	0,925	-0,051	22,182	23,017	0,835	1,446	1,134	-0,312
Зианчуринский	22,953	23,005	0,052	17,380	19,469	2,089	1,216	1,221	0,005	18,881	18,844	-0,038	1,200	0,959	-0,241
Зилаирский	27,012	23,765	-3,247	15,282	13,764	-1,518	1,342	1,187	-0,155	20,123	20,021	-0,101	1,573	1,361	-0,212
Иглинский	22,554	22,644	0,090	12,697	14,714	2,017	1,652	1,648	-0,005	13,650	13,743	0,093	2,472	2,441	-0,031
Илишевский	22,430	22,267	-0,163	11,352	9,971	-1,381	1,285	1,405	0,121	17,459	15,843	-1,616	1,228	1,174	-0,054
Ишимбайский	23,159	21,538	-1,621	14,079	9,856	-4,222	1,957	1,859	-0,099	11,832	11,587	-0,245	1,487	1,660	0,173
Калтасинский	21,580	21,234	-0,345	16,549	16,176	-0,374	1,111	1,154	0,042	19,415	18,407	-1,008	0,765	0,475	-0,290
Караидельский	27,247	26,670	-0,577	18,484	15,630	-2,853	1,833	2,008	0,175	14,861	13,281	-1,580	1,518	1,520	0,002
Кармаскалинский	25,970	25,533	-0,437	13,502	12,841	-0,661	1,800	1,798	-0,003	14,425	14,204	-0,221	2,286	1,907	-0,379
Кигинский	31,829	31,759	-0,070	20,611	20,679	0,068	2,127	2,162	0,035	14,965	14,687	-0,277	2,142	2,386	0,244
Краснокамский	23,809	22,447	-1,362	16,392	22,574	6,182	1,245	1,175	-0,070	19,125	19,105	-0,020	0,783	0,588	-0,195
Кугарчинский	22,624	22,653	0,029	22,294	17,640	-4,655	1,113	1,110	-0,003	20,334	20,408	0,074	1,553	1,413	-0,139
Кушнаренковский	24,751	22,105	-2,646	19,910	19,535	-0,375	1,489	1,354	-0,135	16,622	16,326	-0,296	1,194	1,169	-0,025
Куюргазинский	31,810	26,448	-5,362	19,342	19,500	0,158	1,759	1,488	-0,271	18,087	17,777	-0,310	1,357	0,779	-0,578
Мелеузовский	20,280	20,259	-0,021	12,135	12,311	0,177	1,596	1,591	-0,005	12,705	12,731	0,025	2,423	2,077	-0,346
Мечетлинский	37,657	29,636	-8,021	20,954	21,747	0,792	1,732	1,360	-0,372	21,740	21,788	0,047	1,162	1,036	-0,126
Мишкинский	21,962	22,755	0,793	17,469	16,860	-0,610	0,911	0,935	0,024	24,100	24,328	0,228	0,710	0,650	-0,060
Миякинский	21,128	20,746	-0,382	15,390	15,148	-0,242	1,103	1,165	0,062	19,146	17,803	-1,344	1,422	1,238	-0,184

ЦБС ГОДУТКЛОНЕНИЯ	Читаемость			Посещаемость			Обращаемость			Книгообеспеченность			Обновляемость		
	2022	2023	откл.	2022	2023	откл.	2022	2023	откл.	2022	2023	откл.	2022	2023	откл.
Нуримановский	18,520	17,664	-0,855	12,468	14,360	1,892	0,994	1,004	0,009	18,624	17,596	-1,028	2,116	1,959	-0,157
Салаватский	28,769	28,109	-0,660	18,358	15,935	-2,423	1,547	1,505	-0,043	18,591	18,680	0,089	2,142	2,031	-0,111
Стерлибашевский	22,704	20,685	-2,019	12,264	13,169	0,904	1,008	0,900	-0,108	22,532	22,990	0,458	0,718	0,543	-0,175
Стерлитамакский	17,639	14,289	-3,350	12,233	12,886	0,654	1,204	0,958	-0,246	14,648	14,909	0,262	2,014	2,879	0,865
Татышлинский	18,516	18,287	-0,229	14,227	14,981	0,755	0,960	1,045	0,085	19,278	17,494	-1,785	0,964	1,026	0,063
Туймазинский	26,871	27,252	0,381	8,341	10,719	2,378	2,636	2,672	0,035	10,192	10,200	0,008	1,679	1,412	-0,267
Уфимский	23,782	23,419	-0,363	13,869	14,781	0,912	2,273	2,163	-0,110	10,461	10,826	0,365	2,628	1,797	-0,831
Учалинский	18,666	19,051	0,384	10,040	12,247	2,207	2,084	2,182	0,099	8,959	8,730	-0,229	1,863	1,645	-0,218
Федоровский	23,189	23,434	0,245	16,375	19,403	3,028	1,447	1,531	0,084	16,023	15,309	-0,714	1,738	1,744	0,006
Хайбуллинский	16,105	16,110	0,005	12,856	11,914	-0,942	0,835	0,839	0,004	19,281	19,196	-0,084	2,163	2,599	0,437
Чекмагушевский	21,655	16,221	-5,434	14,891	10,639	-4,252	1,307	0,882	-0,425	16,575	18,391	1,817	1,020	0,873	-0,147
Чишминский	28,092	28,097	0,005	16,148	14,537	-1,612	2,683	2,690	0,007	10,471	10,444	-0,026	1,806	1,548	-0,259
Шаранский	24,079	26,754	2,675	15,914	15,262	-0,651	1,726	1,726	0,000	13,948	15,496	1,549	1,394	1,343	-0,051
Янаульский	22,693	22,621	-0,072	15,250	16,762	1,512	1,346	1,328	-0,018	16,864	17,035	0,171	0,688	0,382	-0,307
Городские округа	23,244	21,881	-1,363	10,738	11,169	0,430	2,762	2,625	-0,138	8,415	8,337	-0,077	1,837	1,537	-0,300
г. Агидель	27,233	27,228	-0,005	16,113	16,846	0,733	2,788	2,790	0,002	9,766	9,758	-0,009	2,348	2,425	0,077
г. Кумертау	30,472	30,228	-0,243	13,219	16,373	3,154	2,426	2,425	-0,001	12,559	12,465	-0,094	0,963	0,932	-0,032
г. Межгорье	21,591	22,081	0,490	10,906	12,863	1,957	2,472	2,508	0,035	8,734	8,806	0,072	3,726	2,917	-0,809
г. Нефтекамск	11,925	10,970	-0,954	6,871	6,595	-0,276	3,929	4,120	0,192	3,035	2,663	-0,373	1,713	1,581	-0,132
г. Октябрьский	26,172	21,177	-4,995	11,036	9,094	-1,942	2,831	2,500	-0,331	9,245	8,471	-0,774	1,327	1,218	-0,109
г. Салават	26,856	25,732	-1,124	9,443	10,082	0,639	3,046	2,900	-0,146	8,816	8,874	0,058	1,272	1,159	-0,113
г. Сибай	20,287	18,284	-2,003	9,397	9,192	-0,205	2,018	1,953	-0,065	10,055	9,364	-0,691	3,086	3,149	0,063
г. Стерлитамак	30,726	25,396	-5,329	10,491	8,936	-1,555	2,846	2,467	-0,378	10,798	10,294	-0,504	1,782	1,412	-0,369
г. Уфа МУК ЦСДБ	26,011	24,674	-1,338	12,134	15,423	3,288	2,473	2,359	-0,114	10,518	10,460	-0,059	1,674	1,356	-0,317
г. Уфа МУК ЦСМБ	20,874	20,196	-0,679	10,589	11,593	1,004	2,939	2,962	0,023	7,102	6,818	-0,284	2,743	1,986	-0,756

ЦБС	Среднее число пользователей на 1 библиотечного работника			Среднее число посещений на 1 библиотечного работника			Среднее число документоввыдачи на 1 библиотечного работника			Средняя месячная зарплата (тыс.руб.)			Средняя годовая зарплата (тыс.руб.)		
	2022	2023	откл.	2022	2023	откл.	2022	2023	откл.	2022	2023	откл.	2022	2023	откл.
ГОДУТКЛОНЕНИЯ															
Республика Башкортостан	0,605	0,606	0,001	8,169	8,099	-0,070	14,573	13,675	-0,897	37,043	36,334	-0,709	444,519	436,011	-8,508
ГБУК НБРБ им. А-З Валиди	0,352	0,337	-0,015	1,407	1,387	-0,021	9,434	7,000	-2,434	46,386	39,978	-6,408	556,632	479,736	-76,896
ГБУК БРСБС	0,198	0,198	0,000	1,945	2,781	0,835	10,749	10,749	0,000	67,564	54,427	-13,137	810,764	653,120	-157,644
Муниципальные районы	0,560	0,556	-0,004	8,432	8,161	-0,271	13,540	12,678	-0,862	34,416	35,075	0,659	412,993	420,902	7,909
Абзелиловский	0,655	0,655	0,000	11,948	12,068	0,119	16,101	15,998	-0,104	41,270	37,336	-3,935	495,244	448,029	-47,215
Альшеевский	0,576	0,576	0,000	13,392	11,817	-1,575	19,010	17,109	-1,901	38,006	39,369	1,363	456,071	472,429	16,357
Архангельский	0,469	0,432	-0,037	9,455	7,083	-2,372	9,443	8,639	-0,805	30,373	25,561	-4,813	364,481	306,727	-57,754
Аскинский	0,280	0,288	0,008	6,999	6,846	-0,153	6,024	5,693	-0,332	23,406	24,077	0,672	280,868	288,929	8,061
Аургазинский	0,623	0,556	-0,067	10,385	11,063	0,678	16,319	17,303	0,984	36,672	39,391	2,719	440,069	472,697	32,628
Баймакский	0,721	0,723	0,002	13,134	11,821	-1,313	17,549	14,700	-2,849	37,569	37,689	0,120	450,832	452,270	1,438
Бакалинский	0,480	0,479	-0,001	7,439	10,154	2,715	12,399	12,370	-0,030	39,460	39,853	0,393	473,520	478,233	4,712
Балтачевский	0,393	0,392	-0,001	8,257	6,576	-1,681	8,666	7,534	-1,132	31,965	30,674	-1,291	383,585	368,094	-15,491
Белебеевский	0,862	0,890	0,027	9,905	6,483	-3,423	22,567	14,917	-7,650	42,789	45,116	2,328	513,466	541,397	27,931
Белокатайский	0,507	0,489	-0,018	7,335	6,862	-0,474	11,612	10,911	-0,701	33,364	33,178	-0,186	400,367	398,132	-2,235
Белорецкий	0,745	0,738	-0,007	10,630	11,605	0,975	20,033	19,861	-0,173	25,404	27,412	2,008	304,852	328,945	24,093
Бижбулякский	0,421	0,416	-0,005	8,058	7,830	-0,227	9,415	9,334	-0,081	31,984	32,082	0,098	383,808	384,984	1,176
Бирский	0,657	0,626	-0,031	8,258	6,602	-1,655	16,408	10,991	-5,417	41,510	41,172	-0,338	498,125	494,069	-4,056
Благоварский	0,592	0,586	-0,006	10,194	10,548	0,354	11,230	10,984	-0,245	49,695	46,636	-3,059	596,334	559,628	-36,707
Благовещенский	0,718	0,723	0,005	9,441	5,916	-3,525	16,401	13,356	-3,045	44,282	43,052	-1,230	531,382	516,624	-14,758
Будякский	0,478	0,463	-0,015	6,203	7,701	1,498	10,065	9,449	-0,616	23,658	24,264	0,605	283,900	291,163	7,263
Буреевский	0,375	0,356	-0,020	7,415	7,200	-0,215	11,023	10,761	-0,262	34,725	36,189	1,463	416,705	434,263	17,557
Бурзянский	0,353	0,352	-0,001	4,171	6,425	2,254	6,324	6,248	-0,076	36,081	28,948	-7,133	432,973	347,377	-85,597
Гафуринский	0,537	0,534	-0,003	11,737	9,263	-2,474	16,746	16,337	-0,410	30,620	24,673	-5,947	367,442	296,079	-71,364
Давлекановский	0,648	0,621	-0,028	8,989	5,940	-3,050	15,626	14,230	-1,396	33,998	32,562	-1,435	407,971	390,749	-17,222
Дуванский	0,566	0,575	0,009	7,126	6,442	-0,684	10,832	10,672	-0,160	39,902	39,981	0,079	478,825	479,772	0,947
Дюртюлинский	0,541	0,570	0,029	7,915	8,119	0,204	14,781	15,559	0,778	40,130	42,981	2,851	481,556	515,769	34,213
Ермекеевский	0,363	0,373	0,010	5,368	6,371	1,002	7,858	7,934	0,075	22,857	23,165	0,308	274,283	277,974	3,691
Зианчуринский	0,471	0,470	-0,001	8,185	9,144	0,959	10,810	10,805	-0,005	27,471	36,901	9,431	329,648	442,818	113,170
Зилаирский	0,479	0,465	-0,014	7,325	6,400	-0,925	12,947	11,051	-1,896	27,942	24,710	-3,232	335,300	296,520	-38,780
Иглинский	0,671	0,627	-0,044	8,519	9,226	0,707	15,133	14,198	-0,935	45,358	39,362	-5,996	544,297	472,345	-71,952
Илишевский	0,622	0,643	0,021	7,063	6,408	-0,655	13,955	14,311	0,356	30,360	31,605	1,245	364,324	379,259	14,935
Ишимбайский	0,754	0,776	0,023	10,611	7,652	-2,960	17,455	16,720	-0,735	37,355	36,341	-1,014	448,257	436,093	-12,164
Калтасинский	0,442	0,436	-0,005	7,308	7,060	-0,248	9,530	9,268	-0,261	36,211	41,117	4,906	434,527	493,403	58,876
Караидельский	0,618	0,619	0,001	11,428	9,680	-1,748	16,847	16,517	-0,329	21,171	16,865	-4,306	254,050	202,377	-51,673
Кармаскалинский	0,611	0,639	0,028	8,251	8,210	-0,041	15,869	16,324	0,455	35,304	38,025	2,721	423,646	456,302	32,656
Кигинский	0,360	0,361	0,000	7,426	7,457	0,031	11,468	11,453	-0,015	25,355	35,118	9,763	304,266	421,422	117,156
Краснокамский	0,525	0,526	0,001	8,601	11,876	3,275	12,494	11,810	-0,684	31,240	40,945	9,704	374,885	491,335	116,450
Кугарчинский	0,450	0,449	-0,001	10,028	7,922	-2,106	10,176	10,174	-0,002	26,000	24,929	-1,072	312,005	299,144	-12,862
Кушнаренковский	0,560	0,570	0,010	11,156	11,142	-0,014	13,869	12,608	-1,261	29,825	38,778	8,954	357,894	465,338	107,444
Куюргазинский	0,551	0,547	-0,004	10,664	10,675	0,011	17,538	14,478	-3,059	30,849	32,163	1,314	370,189	385,957	15,768
Мелеузовский	0,558	0,558	0,000	6,775	6,876	0,101	11,323	11,314	-0,009	45,285	44,756	-0,529	543,416	537,072	-6,344
Мечетлинский	0,377	0,374	-0,003	7,899	8,143	0,243	14,196	11,096	-3,099	31,214	30,884	-0,329	374,563	370,611	-3,951
Мишкинский	0,415	0,393	-0,022	7,243	6,624	-0,620	9,106	8,939	-0,167	30,034	35,536	5,502	360,402	426,431	66,029

ЦБС	Среднее число пользователей на 1 библиотечного работника			Среднее число посещений на 1 библиотечного работника			Среднее число документов выдачи на 1 библиотечного работника			Средняя месячная зарплата (тыс.руб.)			Средняя годовая зарплата (тыс.руб)		
	2022	2023	откл.	2022	2023	откл.	2022	2023	откл.	2022	2023	откл.	2022	2023	откл.
ГОДУТКЛОНЕНИЯ															
Миякинский	0,487	0,494	0,007	7,492	7,483	-0,009	10,285	10,249	-0,036	37,132	37,212	0,079	445,589	446,542	0,953
Нуримановский	0,333	0,326	-0,007	4,151	4,676	0,525	6,165	5,752	-0,414	27,326	34,883	7,558	327,909	418,600	90,691
Салаватский	0,437	0,437	0,000	8,015	6,958	-1,057	12,560	12,274	-0,286	34,179	34,709	0,530	410,142	416,505	6,363
Стерлибашевский	0,500	0,483	-0,017	6,132	6,365	0,233	11,352	9,998	-1,354	24,765	34,974	10,208	297,183	419,683	122,500
Стерлитамакский	0,515	0,489	-0,026	6,304	6,304	0,001	9,090	6,990	-2,099	34,305	36,378	2,073	411,659	436,535	24,876
Татышлинский	0,434	0,461	0,027	6,172	6,901	0,730	8,033	8,424	0,391	37,557	28,367	-9,189	450,679	340,406	-110,274
Туймазинский	0,806	0,804	-0,002	6,719	8,616	1,897	21,646	21,905	0,259	39,786	38,525	-1,262	477,436	462,297	-15,139
Уфимский	0,634	0,692	0,059	8,789	10,235	1,446	15,070	16,215	1,145	45,078	46,883	1,805	540,939	562,600	21,661
Учалинский	0,664	0,664	0,000	6,667	8,133	1,466	12,395	12,651	0,255	31,519	35,225	3,706	378,224	422,699	44,475
Федоровский	0,330	0,330	0,000	5,407	6,408	1,001	7,658	7,740	0,082	25,509	25,557	0,048	306,106	306,680	0,574
Хайбуллинский	0,457	0,457	0,000	5,876	5,445	-0,431	7,360	7,363	0,003	27,416	28,067	0,651	328,995	336,805	7,810
Чекмагушевский	0,632	0,565	-0,067	9,410	6,006	-3,404	13,684	9,157	-4,527	35,505	36,608	1,103	426,054	439,291	13,237
Чишминский	0,629	0,629	0,000	10,157	9,142	-1,015	17,669	17,670	0,000	41,326	43,686	2,359	495,918	524,227	28,310
Шаранский	0,525	0,458	-0,067	8,352	6,984	-1,368	12,637	12,243	-0,395	34,305	32,529	-1,776	411,661	390,353	-21,308
Янаульский	0,553	0,548	-0,006	8,438	9,181	0,743	12,555	12,390	-0,165	32,736	27,656	-5,080	392,830	331,866	-60,964
Городские округа	0,861	0,894	0,032	9,248	9,979	0,731	20,018	19,551	-0,467	43,183	39,399	-3,784	518,193	472,787	-45,407
г. Агидель	0,482	0,531	0,048	7,772	8,940	1,168	13,136	14,450	1,314	55,933	60,914	4,982	671,191	730,970	59,779
г. Кумертау	3,727	0,944	-2,783	49,267	15,451	-33,816	113,568	28,526	-85,042	1,643	44,027	42,384	19,713	528,319	508,606
г. Межгорье	8,081	0,808	-7,273	88,133	10,395	-77,738	174,474	17,844	-156,631	1,475	73,580	72,105	17,700	882,960	865,260
г. Нефтекамск	4,618	1,461	-3,157	31,731	9,636	-22,095	55,069	16,028	-39,041	0,814	48,083	47,269	9,769	577,000	567,231
г. Октябрьский	4,130	1,099	-3,031	45,578	9,996	-35,582	108,088	23,277	-84,811	1,236	42,809	41,573	14,836	513,713	498,877
г. Салават	5,960	1,250	-4,710	56,276	12,600	-43,676	160,050	32,159	-127,891	0,144	37,047	36,903	1,733	444,570	442,836
г. Сибай	2,596	0,566	-2,030	24,392	5,202	-19,190	52,661	10,347	-42,314	0,000	47,188	47,188	0,000	566,261	566,261
г. Стерлитамак	2,796	1,256	-1,540	29,328	11,220	-18,108	85,898	31,889	-54,009	0,344	40,445	40,101	4,130	485,345	481,215
г. Уфа МУК ЦСДБ	8,528	0,755	-7,774	103,484	11,639	-91,845	221,830	18,620	-203,210	0,083	21,595	21,512	1,000	259,140	258,140
г. Уфа МУК ЦСМБ	14,854	0,669	-14,185	157,289	7,753	-149,537	310,062	13,506	-296,556	7,595	44,001	36,406	91,143	528,015	436,872

ЦБС ГОДУ ОТКЛОНЕНИЯ	Расходы на обслуживание одного пользователя			Расходы на одно посещение			Расходы на одну документо-выдачу		
	2022	2023	откл.	2022	2023	откл.	2022	2023	откл.
Республика Башкортостан	956,666	1024,511	67,845	70,878	76,682	5,805	39,676	46,826	7,150
ГБУК НБРБ им. А-З Валиди	2433,497	3125,534	692,037	608,917	631,198	22,280	93,725	140,813	47,088
ГБУК БРСБС	4897,247	2915,713	-1981,534	497,448	709,122	211,673	89,850	134,612	44,763
Муниципальные районы	940,792	5403,502	4462,710	62,491	383,999	321,508	38,757	45,182	6,425
Абзелиловский	855,155	999,038	143,882	46,869	68,099	21,230	34,469	38,195	3,726
Альшеевский	898,975	932,141	33,166	38,673	50,582	11,909	27,130	35,793	8,663
Архангельский	885,769	1043,147	157,378	43,981	50,881	6,900	43,843	53,082	9,239
Аскинский	1192,270	1051,348	-140,922	47,780	64,184	16,404	55,511	66,595	11,085
Аургазинский	792,535	1278,540	486,005	47,549	53,786	6,237	29,842	32,403	2,561
Баймакский	714,665	1007,686	293,021	39,218	50,679	11,461	29,123	37,438	8,315
Бакалинский	1220,748	760,420	-460,327	78,773	46,487	-32,287	44,302	45,462	1,160
Балтачевский	1065,173	1126,344	61,172	50,756	53,181	2,425	47,512	52,990	5,478
Белебеевский	832,301	998,841	166,540	72,459	59,576	-12,883	31,248	50,003	18,755
Белокатайский	957,240	828,833	-128,406	66,226	113,758	47,532	41,378	79,304	37,926
Белорецкий	687,013	1768,431	1081,418	48,180	126,103	77,923	25,846	27,832	1,986
Бижбулякский	1073,169	703,482	-369,687	56,079	44,748	-11,331	47,780	49,862	2,082
Бирский	929,983	1116,428	186,445	73,974	59,291	-14,682	36,766	59,777	23,011
Благоварский	1184,321	1001,542	-182,779	68,833	94,957	26,124	62,484	62,958	0,474
Благовещенский	875,160	1179,724	304,563	66,552	65,564	-0,988	40,827	47,196	6,369
Буздякский	688,674	856,838	168,164	53,029	104,719	51,690	32,642	37,480	4,838
Бураевский	1227,172	765,633	-461,539	62,109	45,991	-16,119	41,805	60,053	18,248
Бурзянский	1469,229	1446,498	-22,731	124,158	71,423	-52,735	81,898	81,180	-0,718
Гафурийский	766,997	1441,795	674,797	35,121	78,944	43,823	24,346	25,414	1,068
Давлекановский	865,916	760,109	-105,807	62,465	43,823	-18,642	34,967	41,340	6,372
Дуванский	990,822	941,876	-48,947	78,686	98,417	19,731	51,767	53,761	1,994
Дюртюлинский	1073,706	998,037	-75,669	73,389	89,034	15,645	38,815	39,867	1,051
Ермекеевский	1136,592	1088,269	-48,324	76,915	76,354	-0,561	52,280	56,843	4,563
Зианчуринский	1039,808	1202,206	162,398	59,828	70,346	10,518	45,256	50,050	4,794
Зилаирский	862,612	1143,828	281,216	56,445	58,750	2,305	31,131	35,211	4,080
Иглинский	1044,810	836,022	-208,789	82,289	60,739	-21,549	46,324	50,738	4,414
Илишевский	708,276	1148,931	440,656	62,394	78,082	15,688	31,531	33,555	2,025
Ишимбайский	791,837	746,814	-45,023	56,244	74,901	18,657	33,445	47,891	14,447
Калтасинский	1220,723	815,992	-404,731	73,763	82,788	9,025	55,170	58,317	3,147
Караидельский	491,633	1233,734	742,101	26,598	76,271	49,673	17,918	20,110	2,192
Кармаскалинский	864,214	502,960	-361,254	64,004	32,179	-31,825	33,115	35,828	2,713
Кигинский	1410,191	902,673	-507,518	68,419	70,294	1,875	42,370	47,047	4,677
Краснокамский	1138,299	1477,383	339,084	69,444	71,444	2,000	46,382	50,640	4,258
Кугарчинский	960,238	1131,367	171,129	43,071	50,119	7,047	42,326	42,239	-0,087
Кушнаренковский	1041,745	956,837	-84,908	52,323	54,244	1,921	41,544	52,417	10,873
Куюргазинский	816,143	1150,686	334,543	42,195	58,903	16,708	25,168	32,892	7,724
Мелеузовский	1228,862	867,380	-361,482	101,269	44,481	-56,788	60,409	61,471	1,061
Мечетлинский	1140,026	1234,995	94,969	54,405	100,313	45,908	30,119	39,497	9,379
Мишкинский	1270,194	1170,523	-99,671	72,709	53,826	-18,884	57,203	59,413	2,210
Миякинский	1041,101	1327,679	286,578	67,648	78,748	11,100	49,019	52,437	3,418
Нуримановский	1491,169	1070,402	-420,767	119,599	70,665	-48,934	79,154	127,784	48,630

ЦБС ГОДУ ОТКЛОНЕНИЯ	Расходы на обслуживание одного пользователя			Расходы на одно посещение			Расходы на одну документо-выдачу		
	2022	2023	откл.	2022	2023	откл.	2022	2023	откл.
Салаватский	1130,687	1615,541	484,853	61,589	112,504	50,914	38,950	42,952	4,003
Стерлибашевский	928,692	1202,152	273,460	75,725	75,441	-0,284	39,983	48,956	8,973
Стерлитамакский	955,884	950,293	-5,591	78,142	72,164	-5,978	53,657	76,534	22,877
Татышлинский	1237,591	1069,968	-167,623	86,989	83,031	-3,958	66,197	75,205	9,008
Туймазинский	779,714	1370,333	590,618	93,482	91,468	-2,014	28,962	32,340	3,378
Уфимский	1059,221	873,898	-185,323	76,371	81,532	5,160	44,109	46,203	2,094
Учалинский	761,742	1063,149	301,408	75,869	71,926	-3,943	47,476	43,564	-3,912
Федоровский	1367,434	819,977	-547,456	83,508	66,953	-16,556	58,705	57,987	-0,718
Хайбуллинский	1114,943	1345,061	230,118	86,724	69,323	-17,400	67,968	83,691	15,724
Чекмагушевский	828,792	1332,906	504,114	55,657	111,876	56,218	38,273	64,583	26,309
Чишминский	948,407	1047,474	99,067	58,731	98,455	39,723	33,078	35,604	2,526
Шаранский	947,394	981,788	34,394	59,534	67,539	8,005	38,958	37,442	-1,515
Янаульский	843,939	998,641	154,702	55,339	65,432	10,093	36,938	33,677	-3,262
Городские округа	795,709	761,790	-33,918	74,100	45,448	-28,653	34,071	39,380	5,309
г. Агидель	2168,055	842,736	-1325,319	134,551	75,455	-59,096	79,510	78,285	-1,225
г. Кумертау	590,223	2131,543	1541,320	44,650	126,529	81,879	19,370	26,933	7,563
г. Межгорье	1039,995	800,374	-239,621	95,358	48,885	-46,473	48,169	66,086	17,917
г. Нефтекамск	364,704	1456,107	1091,403	53,079	113,199	60,120	30,707	44,474	13,767
г. Октябрьский	368,064	483,317	115,253	33,351	73,281	39,930	14,063	30,354	16,291
г. Салават	423,256	638,203	214,947	44,823	70,180	25,357	15,760	22,019	6,259
г. Сибай	1061,292	562,401	-498,891	112,940	55,784	-57,156	52,313	82,268	29,956
г. Стерлитамак	500,933	1495,689	994,756	47,751	162,710	114,960	16,298	29,493	13,194
г. Уфа МУК ЦСДБ	686,246	743,415	57,170	56,554	83,195	26,641	26,382	39,537	13,155
г. Уфа МУК ЦСМБ	858,064	914,358	56,293	81,032	59,287	-21,745	41,106	53,441	12,335

ЦБС ГОДУТКЛОНЕНИЯ	% поступления средств от учредителей			% поступления средств из бюджетов других уровней			% поступления средств от уставной деятельности		
	2022	2023	откл.	2022	2023	откл.	2022	2023	откл.
Республика Башкортостан	79,475	79,596	0,121	18,710	18,751	0,040	1,814	1,653	-0,161
ГБУК НБРБ им. А-З Валиди	98,298	98,480	0,182	0,000	0,000	0,000	1,702	1,520	-0,182
ГБУК БРСБС	97,871	97,867	-0,004	0,000	0,000	0,000	2,129	2,133	0,004
Муниципальные районы	75,845	74,747	-1,099	22,518	23,714	1,196	1,637	1,539	-0,098
Абзелиловский	61,045	64,795	3,750	38,256	34,293	-3,962	0,699	0,912	0,213
Альшеевский	70,087	71,444	1,357	29,154	27,221	-1,932	0,759	1,334	0,575
Архангельский	99,725	99,848	0,123	0,000	0,000	0,000	0,275	0,152	-0,123
Аскинский	97,892	65,383	-32,509	1,551	33,385	31,834	0,556	1,232	0,676
Аургазинский	62,161	69,190	7,029	35,346	29,745	-5,600	2,494	1,065	-1,429
Баймакский	52,434	56,685	4,251	47,021	42,391	-4,630	0,545	0,924	0,379
Бакалинский	62,422	62,797	0,376	35,439	35,575	0,136	2,140	1,628	-0,512
Балтачевский	63,303	52,322	-10,981	34,917	46,490	11,574	1,780	1,188	-0,592
Белебеевский	74,528	67,347	-7,181	22,635	29,807	7,172	2,837	2,846	0,009
Белокатайский	62,198	34,992	-27,205	36,620	64,285	27,665	1,182	0,723	-0,460
Белорецкий	77,554	71,571	-5,983	20,692	27,497	6,805	1,754	0,931	-0,822
Бижбулякский	95,990	98,084	2,094	1,011	0,856	-0,155	2,999	1,060	-1,939
Бирский	65,065	94,819	29,753	33,913	1,356	-32,557	1,022	3,826	2,804
Благоварский	72,145	99,099	26,954	27,020	0,000	-27,020	0,835	0,901	0,066
Благовещенский	75,903	68,014	-7,889	22,835	29,245	6,409	1,261	2,741	1,480
Буздякский	74,391	65,260	-9,131	25,497	34,368	8,871	0,112	0,372	0,260
Бураевский	96,711	97,890	1,179	1,846	1,284	-0,561	1,444	0,826	-0,618
Бурзянский	99,851	97,765	-2,086	0,000	1,814	1,814	0,149	0,421	0,273
Гафурийский	51,435	54,270	2,835	48,565	45,730	-2,835	0,000	0,000	0,000
Давлекановский	99,048	97,800	-1,248	0,146	0,803	0,657	0,806	1,397	0,591
Дуванский	66,700	60,828	-5,872	33,225	38,681	5,456	0,075	0,491	0,417
Дюртюлинский	96,779	98,177	1,398	0,000	1,120	1,120	3,221	0,703	-2,518
Ермекеевский	56,768	52,617	-4,151	42,899	47,113	4,215	0,333	0,269	-0,064
Зианчуринский	55,020	52,679	-2,341	42,897	45,401	2,504	2,083	1,919	-0,164
Зилаирский	71,678	61,038	-10,640	28,322	38,962	10,640	0,000	0,000	0,000
Иглинский	99,567	99,684	0,117	0,000	0,000	0,000	0,433	0,316	-0,117
Илишевский	65,159	66,651	1,492	33,232	30,533	-2,699	1,609	2,816	1,208
Ишимбайский	99,491	51,871	-47,620	0,000	47,653	47,653	0,509	0,476	-0,033
Калтасинский	60,249	98,478	38,229	35,328	0,575	-34,753	4,423	0,947	-3,476
Караидельский	63,769	58,197	-5,572	33,161	37,141	3,981	3,070	4,661	1,592
Кармаскалинский	73,141	64,497	-8,645	25,998	34,473	8,475	0,861	1,030	0,170
Кигинский	52,013	61,377	9,364	41,293	35,558	-5,734	6,694	3,065	-3,630
Краснокамский	76,530	73,911	-2,619	21,285	22,961	1,676	2,186	3,128	0,942
Кугарчинский	62,306	63,592	1,286	36,935	35,397	-1,538	0,760	1,012	0,252
Кушнаренковский	99,133	98,761	-0,372	0,000	0,441	0,441	0,867	0,798	-0,069
Куюргазинский	58,990	58,182	-0,808	39,842	40,108	0,266	1,168	1,710	0,542
Мелеузовский	72,643	69,659	-2,984	25,747	29,259	3,512	1,610	1,083	-0,528
Мечетлинский	99,792	97,999	-1,793	0,025	1,343	1,318	0,182	0,658	0,475
Мишкинский	97,412	96,180	-1,232	1,108	2,488	1,380	1,480	1,332	-0,148
Миякинский	58,365	54,709	-3,656	36,314	38,627	2,313	5,321	6,663	1,343
Нуримановский	87,188	87,915	0,726	12,335	11,392	-0,943	0,477	0,693	0,216

ЦБС ГОДУОТКЛОНЕНИЯ	% поступления средств от учредителей			% поступления средств из бюджетов других уровней			% поступления средств от уставной деятельности		
	2022	2023	откл.	2022	2023	откл.	2022	2023	откл.
Салаватский	72,648	98,454	25,806	27,155	1,062	-26,092	0,197	0,484	0,287
Стерлибашевский	66,562	69,232	2,670	33,275	30,350	-2,925	0,162	0,418	0,256
Стерлитамакский	68,485	61,174	-7,311	29,544	35,924	6,379	1,971	2,903	0,932
Татышлинский	95,991	98,711	2,720	1,591	0,416	-1,175	2,418	0,873	-1,544
Туймазинский	74,016	72,346	-1,670	25,166	26,759	1,594	0,818	0,895	0,077
Уфимский	77,202	80,219	3,016	21,609	18,347	-3,262	1,189	1,434	0,246
Учалинский	70,679	77,180	6,500	28,879	22,464	-6,414	0,442	0,356	-0,086
Федоровский	56,917	59,062	2,145	42,647	40,524	-2,123	0,436	0,414	-0,022
Хайбуллинский	62,628	63,747	1,119	36,351	35,220	-1,131	1,021	1,033	0,012
Чекмагушевский	97,724	97,594	-0,130	1,129	1,026	-0,104	1,146	1,380	0,234
Чишминский	94,013	95,508	1,495	1,121	1,100	-0,022	4,866	3,392	-1,474
Шаранский	63,780	65,025	1,245	34,517	33,344	-1,174	1,703	1,631	-0,072
Янаульский	61,129	54,620	-6,509	32,084	36,574	4,490	6,787	8,805	2,019
Городские округа	82,435	85,264	2,829	15,215	12,747	-2,467	2,350	1,989	-0,361
г. Агидель	92,638	93,652	1,014	3,145	3,926	0,781	4,217	2,422	-1,795
г. Кумертау	75,111	95,241	20,130	1,330	3,664	2,334	0,000	1,095	1,095
г. Межгорье	98,490	98,932	0,443	0,482	0,621	0,139	0,000	0,447	0,447
г. Нефтекамск	100,000	74,468	-25,532	15,577	17,966	2,389	10,645	7,566	-3,080
г. Октябрьский	99,511	79,721	-19,790	3,810	19,476	15,666	1,554	0,803	-0,751
г. Салават	97,555	79,859	-17,696	2,447	17,813	15,366	0,000	2,327	2,327
г. Сибай	99,307	64,930	-34,377	2,057	33,030	30,973	1,729	2,040	0,311
г. Стерлитамак	100,000	93,410	-6,590	5,066	2,601	-2,465	3,048	3,989	0,941
г. Уфа МУК ЦСДБ	99,768	88,619	-11,149	0,491	10,888	10,398	0,041	0,492	0,451
г. Уфа МУК ЦСМБ	98,219	86,111	-12,109	1,518	12,567	11,049	1,518	1,322	-0,196

**ЕЖЕГОДНЫЙ ДОКЛАД
О ДЕЯТЕЛЬНОСТИ ОБЩЕДОСТУПНЫХ БИБЛИОТЕК
РЕСПУБЛИКИ БАШКОРТОСТАН
ЗА 2023 ГОД**

Технический редактор:
Юсупов А.Р.

Подписано в печать 06.06.2024 г.
Тираж 10 экз.
Отпечатано ЦКиР Национальной библиотеки имени А.-З. Валиди
Республики Башкортостан