



Государственная статистика печати. Итоги 2023 года.

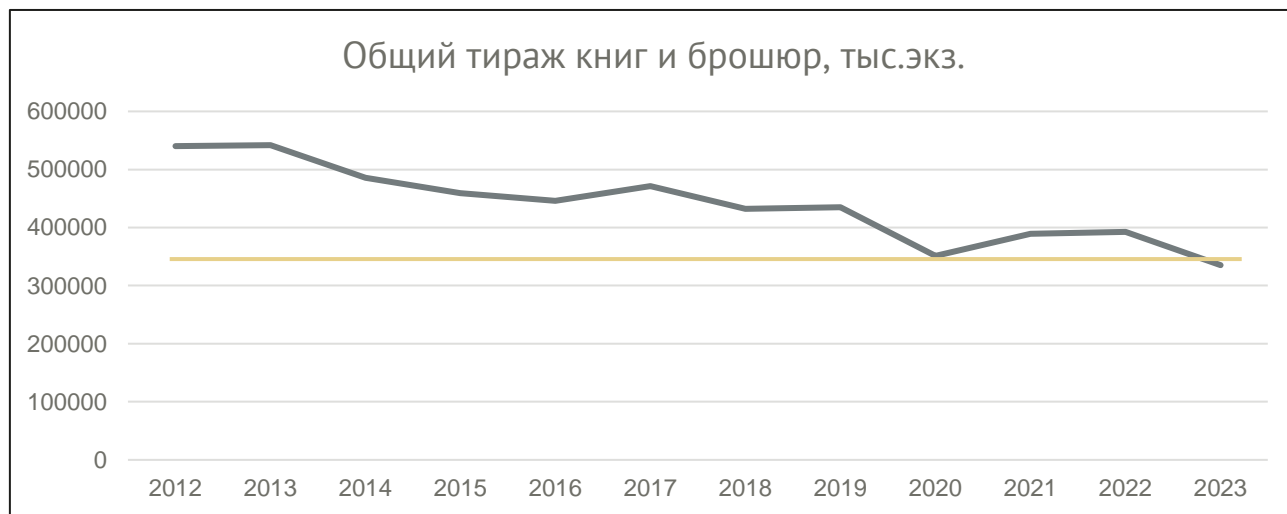
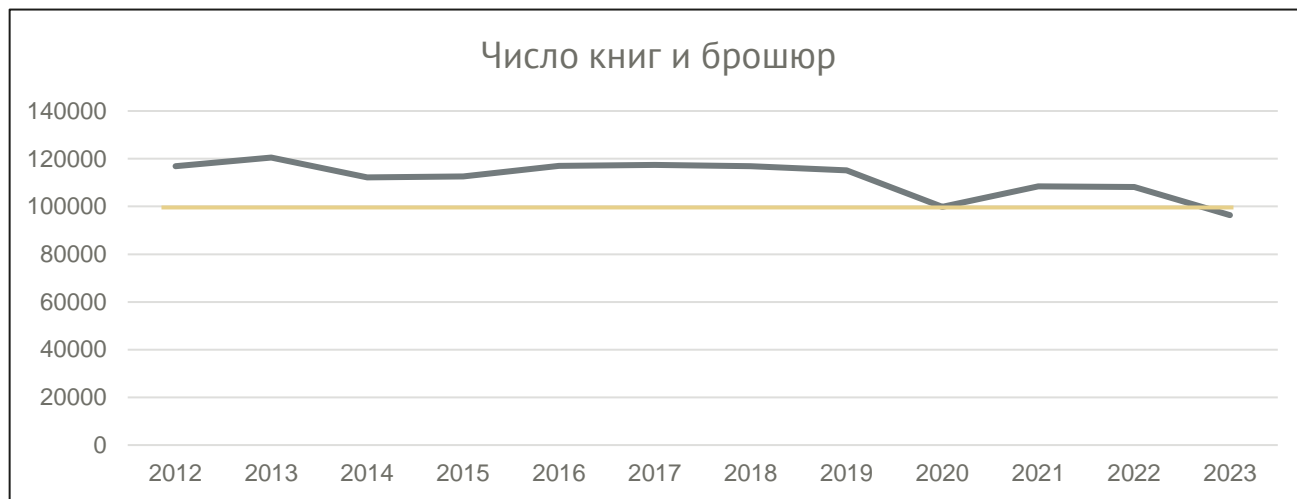
XIV Всероссийская научно-практическая конференция
«Фонды библиотек в цифровую эпоху: традиционные и электронные ресурсы, комплектование,
использование»

26-29 марта 2024 г, СПб.

Итоги статистики печати 2023 г.

Непериодические издания	Количество изданий 2023	Количество изданий 2022	Падение в % 2023 к 2022	Тираж 2023, тыс. экз	Тираж 2022, тыс. экз	Падение в % 2023 к 2022
Книги и брошюры	96 344	108 129	10,90	335 005,72	392 466,52	14,64
Авторефераты диссертаций	7 950	10 225	22,25	-	-	-
Изоиздания	1 203	907	-32,64	9 633,22	5 651,30	-70,46
Нотные издания	876	732	-19,67	276,83	207,27	-33,56
Картографические издания	348	401	13,22	13 726,45	14 243,65	3,63
Периодические и продолжающиеся издания	Кол-во изданий 2023	Кол-во изданий 2022	Падение в % 2023 к 2022	Тираж общий годовой 2023, тыс. экз.	Тираж общий годовой 2022, тыс. экз.	Падение в % 2023 к 2022
Журналы, сборники, бюллетени	6 222	6 514	4,48	543 588,90	613 459,00	11,39
Газеты	6 565	6 937	5,36	3 488 326,60	3 942 458,70	11,52

Итоги книгоиздания в 2023 году.



Год	Число книг и брошюр	Общий тираж книг и брошюр, тыс.экз.
2012	116 888	540 466,3
2013	120 512	541 747,1
2014	112 126	485 499,4
2015	112 647	459 423,9
2016	117 076	446 274,4
2017	117 359	471 459,8
2018	116 915	432 336,1
2019	115 171	435 136,9
2020	99 857	351 478,7
2021	108 460	389 463,1
2022	108 129	392 466,5
2023	96 344	335 005,7



Основные характеристики выпуска книг и брошюр 2023 г. Сравнение с данными 2022 г.

	2023 год		2022 год		В % к данным 2022 года	
	Число книг и брошюр, печ.ед.	Общий тираж, тыс.экз.	Число книг и брошюр, печ.ед.	Общий тираж, тыс.экз.	Число книг и брошюр	Общий тираж
Всего	96 344	335 005.72	108 129	392 466.52	89.10	85.36
Книги	83 299	265 070.24	93 846	310 370.23	88.76	85.40
Брошюры	13 045	69 935.49	14 283	82 096.30	91.33	85.19
В обложке	60 015	235 604.58	68 530	263 670.63	87.57	89.36
В переплете	36 329	99 401.15	39 599	128 795.90	91.74	77.18
Новые издания	84 562	223 919.24	93 109	254 375.23	90.82	88.03
Переиздания	11 782	111 086.49	15 020	138 091.30	78.44	80.44
Сериальные издания	46 052	277 287.59	51 608	315 232.55	89.23	87.96
Переводные издания	15 713	62 439.18	19 724	84 129.95	79.66	74.22



Распределение выпуска книг и брошюр по тиражным группам 2023 г. Сравнение с данными 2022 г.

	2023 год		2022 год		В % к данным 2022 года		Средний тираж одного издания, тыс. экз.
	Число книг и брошюр, печ.ед.	Общий тираж, тыс.экз.	Число книг и брошюр, печ.ед.	Общий тираж, тыс.экз.	Число книг и брошюр	Общий тираж	
Всего	96 344	335 005.72	108 129	392 466.52	89.10	85.36	3.48
Тиражом до 500 экз.	47 400	9 729.43	50 525	10 700.55	93.81	90.92	0.21
Тиражом до 1 тыс. экз.	7 234	6 613.84	7 867	7 239.63	91.95	91.36	0.91
Тиражом до 5 тыс. экз.	28 861	86 140.07	33 520	104 856.78	86.10	82.15	2.98
Тиражом до 10 тыс. экз.	5 858	47 289.50	6 879	55 460.09	85.16	85.27	8.07
Тиражом до 50 тыс. экз.	3 883	82 745.32	4 801	104 512.11	80.88	79.17	21.31
Тиражом до 100 тыс. экз.	218	15 829.00	440	31 816.07	49.55	49.75	72.61
Тиражом < 100 тыс. экз.	217	86 658.58	330	77 881.32	65.76	111.27	399.35
Без указания тиража	2 673	0.00	3 767	0.00	70.96	-	-



Выпуск книг и брошюр по тематике 2023 г. Сравнение с данными 2022 г.

Тематический раздел	2023 год		2022 год		В % к данным 2022 года	
	Число книг и брошюр, печ.ед.	Общий тираж, тыс.экз.	Число книг и брошюр, печ.ед.	Общий тираж, тыс.экз.	Число книг и брошюр	Общий тираж
Всего	96 344	335 005.72	108 129	392 466.52	89.10	85.36
Политическая и соц.-экон. литература	21752	34 905.87	24 041	39 643.47	90.48	88.05
Естественнонаучная литература	5 751	2 422.99	6 382	2 810.48	90.11	86.21
Техническая литература	7 734	3 726.73	8 079	3 835.72	95.73	97.16
Сельскохозяйственная литература	2 091	1 200.75	2 298	1 365.19	90.99	87.95
Медицинская и спортивная литература	5 126	6 231.32	5 853	6 714.85	87.58	92.80
Литература по образ.. культуре и СМИ	15 323	156 201.84	19 105	18 5446.9	80.20	84.23
Литература по филол. наукам и искусству	6 731	5 980.72	7 964	6 537.15	84.52	91.49
Художественная литература	19 582	54 145.31	20 536	64 876.75	95.35	83.46
Детская литература	12 235	70 057.24	13 857	81 156.94	88.29	86.32
Литература универсального содержания	19	133	14	79.1	135.71	168.14

Выпуск книг и брошюр по укрупненному целевому назначению и читательскому адресу 2023 г. Сравнение с данными 2022 г.

Раздел целевого назначения	2023 год		2022 год		В % к данным 2022 года	
	Число книг и брошюр, печ.ед.	Общий тираж, тыс.экз.	Число книг и брошюр, печ.ед.	Общий тираж, тыс.экз.	Число книг и брошюр	Общий тираж
Всего	96 344	335 005.72	108 129	392 466.52	89.10	85.36
Научные издания	16 477	5 657.83	18 638	6 688.25	88.41	84.59
Научно-популярные издания	2 465	5 564.54	2 867	6 499.87	85.98	85.61
Нормативно-производств. издания	808	694.28	613	366.51	131.81	189.43
Официальные издания	491	3 148.50	377	2 491.30	130.24	126.38
Учебные и методические издания	30 931	160 154.84	36 464	189 736.29	84.83	84.41
Производственно-практ. издания	1 239	1 445.64	1 473	1 395.95	84.11	103.56
Литературно-худож. издания	19 582	54 145.31	20 536	64 876.75	95.35	83.46
Издания для детей и юношества	12 235	70 057.24	13 857	81 156.94	88.29	86.32
Справочные издания	1 057	1 241.80	1 312	1 606.35	80.56	77.31
Религиозные издания	1 073	4 602.80	1 234	6 755.47	86.95	68.13
Издания для шир. круга читателей	9 983	28 286.99	10 750	30 858.98	92.87	91.67
Информационно-рекл. издания	3	6.00	8	33.90	37.50	17.70



Выпуск книг и брошюр на языках народов мира. 2023 г.

Язык издания	Число изданий, печ.ед.	Общий тираж, тыс.экз.	Печ. л.-отт., тыс.
русский (РФ)	92 837	33 0237.60	4 386 546.26
английский	1 352	1 873.33	23 241.40
татарский (РФ)	241	329.68	4 635.45
якутский (саха) (РФ)	160	292.81	2 468.05
немецкий	113	117.58	1 744.97
французский	88	47.42	658.52
башкирский (РФ)	70	321.12	2 280.84
чувашский (РФ)	65	128.37	1 625.80
китайский	64	79.90	620.64
бурятский (РФ)	37	17.41	359.21

99% зарегистрированных изданий вышли на языках народов РФ. Всего зарегистрированы издания на 99 языках народов мира, в т.ч. на 73 языках народов РФ.

Выпуск переводной литературы. 2023 г.

Язык оригинала	Число изданий, печ.ед.	Общий тираж, тыс.экз.	Печ. л.-отт., тыс.
английский	8 844	41 148.69	762 057.01
русский (РФ)	2 219	2 586.34	33 099.24
французский	1 104	4 039.06	66 238.33
немецкий	962	3 893.98	65 047.30
японский	465	2 959.10	49 601.20
итальянский	278	1 322.58	16 926.38
китайский	222	1 000.41	13 897.45
испанский	183	646.54	13 942.45
шведский	162	896.10	13 960.50
польский (РФ.)	106	436.17	11 563.05

Всего зарегистрировано 15713 переводных изданий. Это переводы со 105 языков народов мира, в т. ч. с 53 языков народов РФ.

Выпуск книг и брошюр по Федеральным округам 2023. Сравнение с данными 2022 г.

Федеральный округ	2023 год		2022 год		В % к данным 2022 года	
	Число книг и брошюр, печ.ед.	Общий тираж, тыс.экз.	Число книг и брошюр, печ.ед.	Общий тираж, тыс.экз.	Число книг и брошюр	Общий тираж
Всего	96 344	335 005.72	108 129	392 466.52	89.10	85.36
Дальневосточный федеральный округ	1 538	673.07	1 225	603.80	125.55	111.47
Приволжский федеральный округ	7 140	3 183.58	8 335	3 866.68	85.66	82.33
Северо-Западный федеральный округ	12 747	16 845.03	14 036	22 849.45	90.82	73.72
в т.ч. Санкт-Петербург	11 326	16 066.53	12 441	22 231.89	91.04	72.27
Северо-Кавказский федеральный округ	1 616	731.75	1 451	729.29	111.37	100.34
Сибирский федеральный округ	3 186	859.43	4 225	1 053.60	75.41	81.57
Уральский федеральный округ	3 130	903.02	3 493	1 078.65	89.61	83.72
Центральный федеральный округ	61 526	299 562.21	69 860	350 357.01	88.07	85.50
в т.ч. Москва	56 188	294 600.40	63 949	341 382.02	87.86	86.30
Южный федеральный округ	5 374	12 150.24	5 504	11 928.06	97.64	101.86
Донецкая Народная Республика	48	87.62	-	-	-	-
Луганская Народная Республика	37	8.80	-	-	-	-
Херсонская область	2	1.00	-	-	-	-



10 издательств, выпустивших наибольшее количество непериодических изданий. 2023 г.

	Издательская группа/Издательство	Место издательства	Число изданий, печ.ед.	Общий тираж, тыс.экз.	Печ. л.-отт., тыс.
1	АСТ (издательская группа)	Москва	8 847	35 834.11	592 701.60
2	Эксмо	Москва	8 643	41 830.99	720 041.26
3	Просвещение (издательская группа)	Москва, Санкт-Петербург	5 541	120 562.21	1 520 814.33
4	Издательство «Лань»	Санкт-Петербург	2 845	168.64	2 713.13
5	Азбука-Аттикус (издательская группа)	Москва, Санкт-Петербург	2 627	14 020.60	296 489.80
6	РИПОЛ классик (издательская группа)	Москва, Санкт-Петербург	1 839	1 357.85	39 166.12
7	СИМБАТ	Москва	1 640	11 838.50	33 562.00
8	Феникс	Ростов-на-Дону	946	6 841.53	52 762.44
9	Прспект	Москва	928	3 200.31	33 520.01
10	Экзамен	Москва	833	11 952.50	152 054.50

Всего за отчетный период в РГБ поступили обязательные экземпляры изданий от 4 382 издательств и издательских групп.



10 наиболее издаваемых авторов по художественной литературе. 2023 г.

Автор	Число изд., печ.ед.	Общий тираж, тыс.экз.	Печ. л.-отт., тыс.
Джейн Анна	56	874.3	24 597.4
Достоевский Федор Михайлович	116	858.0	24 008.2
Кристи Агата	64	628.0	8 457.0
Ремарк Эрих Мария	62	594.5	11 118.5
Булгаков Михаил Афанасьевич	77	522.9	10 671.6
Толстой Лев Николаевич	77	505.9	17 481.0
Кинг Стивен	80	400.9	10 366.1
Оруэлл Джордж	64	371.0	6 258.0
Лавринович Ася	32	330.0	5 671.0
Остен Джейн	52	324.0	6 265.0


10 наиболее издаваемых авторов по детской литературе. 2023 г.

Автор	Число изд., печ.ед.	Общий тираж, тыс.экз.	Печ. л.-отт., тыс.
Чуковский Корней Иванович	124	1 145.0	4 330.5
Пушкин Александр Сергеевич	98	563.5	5 488.0
Ульева Елена Александровна	115	529.5	2 279.5
Успенский Эдуард Николаевич	87	513.0	4 278.0
Вебб Холли	76	452.0	5 090.0
Драгунский Виктор Юзефович	45	405.6	4 252.7
Гурина Ирина Валерьевна	41	393.3	745.6
Барто Агния Львовна	42	390.5	2 387.5
Толстой Лев Николаевич	63	373.4	2 927.0
Линдгрэн Астрид	26	364.0	5 754.0


Издания, выпущенные максимальным тиражом в 2023 г.

Художественная литература


Детская художественная литература



Уайльд, Оскар. Портрет Дориана Грея. — Москва : АСТ. — 120 000 экз.




Пелевин, Виктор. Путешествие в Элевсин. — Москва : Эксмо. — 100 000 экз.



Кристи, Агата. Десять негрят — Москва : Эксмо. — 90 000 экз.



Чебурашка : официальная новеллизация. — Москва : АСТ. — 113 000 экз.



Линдгрен, Астрид. Малыш и Карлсон, который живет на крыше. — Москва : Азбука-Аттикус. — 108 000 экз.



Драгунский, Виктор. Денискины рассказы. — Москва : АСТ. — 71 400 экз.



Итоги статистики печати 2023 г. Периодические издания.

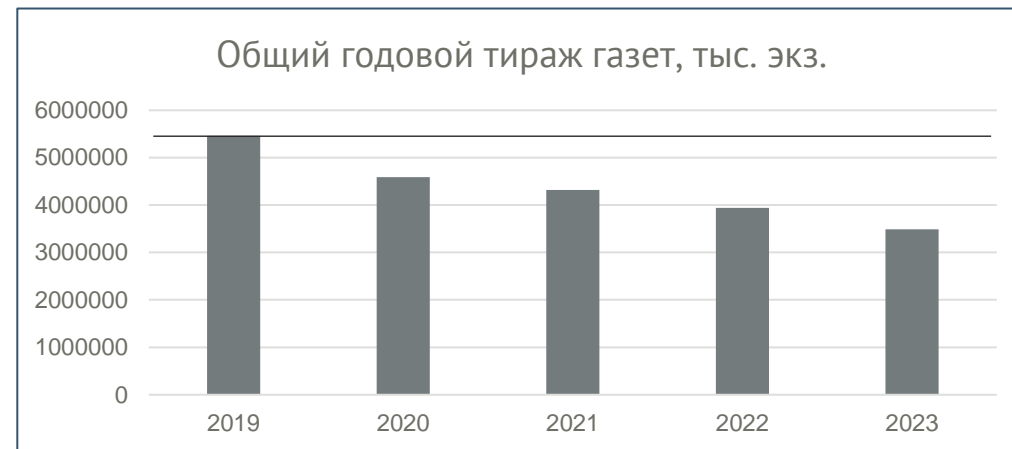
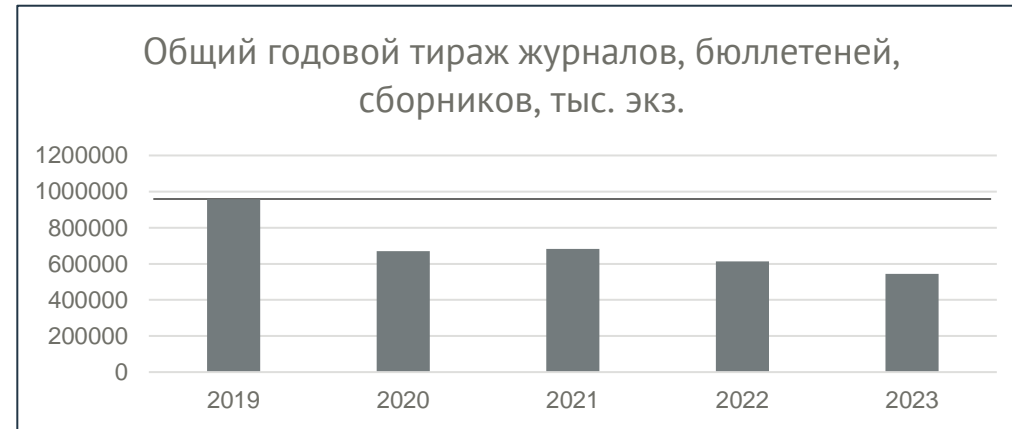
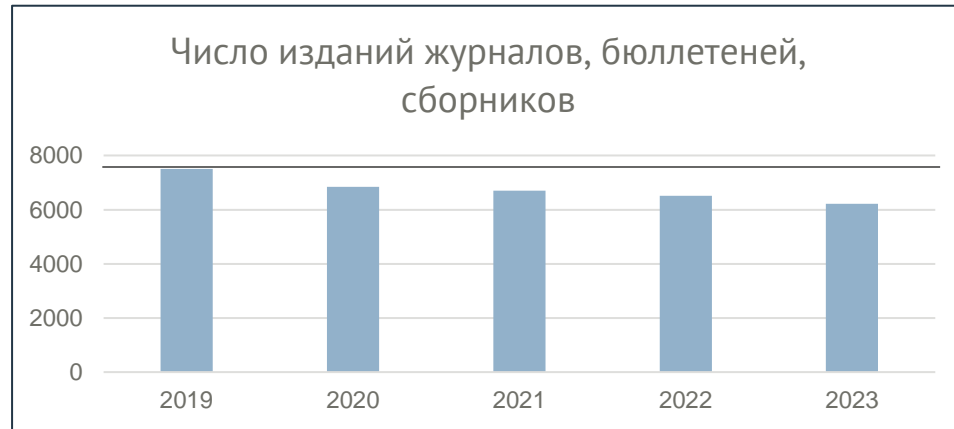
Выпуск журналов, сборников и бюллетеней в РФ. 2023 г.

Год	Число изданий	Число номеров	Общий годовой тираж, тыс. экз.	Число изданий (журналы)	Число номеров (журналы)	Общий годовой тираж, тыс. экз.
2019	7 507	52 940	957 011.5	7 072	49 844	947 354.7
2020	6 851	43 247	671 135.3	6 497	40 669	666 491.4
2021	6 708	45 994	682 668.9	6 368	43 239	674 702.1
2022	6 514	44 500	613 459.0	6 214	41 722	606 650.0
2023	6 222	40 100	543 588.9	5 941	37 995	539 908.6

Выпуск газет в РФ. 2023 г.

Год	Число изданий	Число номеров	Средний разовый тираж, тыс. экз.	Общий годовой тираж, тыс. экз.	Средний разовый тираж одной газеты, тыс. экз.
2019	8 503	33 4248	140 150	5 457 035	16.5
2020	7 867	30 9373	138 302	4 585 759	17.6
2021	7 324	28 8568	120 278	4 318 720	16.4
2022	6 937	28 0844	101 698	3 942 459	14.7
2023	6 565	25 9016	84 925	3 488 327	12.9

Итоги статистики печати 2023 г. Периодические издания.



Итоги статистики печати 2023 г. Периодические издания. Журналы, бюллетени, сборники.

Виды журналов, бюллетеней, сборников по целевому назначению и читательскому интересу	2023 год		2022 год		В % к данным 2022 года	
	Число изданий	Общий годовой тираж. тыс. экз.	Число изданий	Общий годовой тираж. т. экз.	Число изданий	Общий годовой тираж
Всего	6 222	543 588.90	6 514	613 459.00	95.52	88.61
Научные издания	3 401	19 312.20	3 433	20 335.40	99.07	94.97
Научно-популярные издания	115	5 349.90	119	5 706.60	96.64	93.75
Информационные издания	116	101.10	116	105.40	100.00	95.92
Издания для детей и юношества	168	21 048.20	191	25 497.10	87.96	82.55
Популярные издания	383	82 206.10	397	94 978.30	96.47	86.55
Издания для досуга	318	138 420.70	370	154 559.80	85.95	89.56
Официальные издания	64	3 048.00	64	2 639.90	100.00	115.46
Производственно-практические издания	915	70 025.20	999	92 743.30	91.59	75.50
Литературно-художественные издания	179	1 521.10	180	1 839.80	99.44	82.68

Итоги статистики печати 2023 г. Периодические издания. Газеты.

Виды газет по целевому назначению и читательскому адресу	2023		2022		В % к данным 2022 года	
	Число изданий	Общий годовой тираж. тыс. экз.	Число изданий	Общий годовой тираж. тыс. экз.	Число изданий	Общий годовой тираж
Всего	6 565	3 488 326.60	6 937	3 942 458.70	94.64	88.48
Иллюстрированные массовые газеты	156	336 183.70	170	367 596.90	91.76	91.45
Популярные газеты	2 522	1 166 785.30	2 584	1 320 796.80	97.60	88.34
Газеты для досуга	207	174 974.80	212	185 242.90	97.64	94.46
Духовно-просветительные газеты	157	18 516.10	166	20 830.30	94.58	88.89
Общественно-политические газеты	1 901	1 013 016.60	1 942	1 069 757.90	97.89	94.70
Официальные газеты	187	9 979.50	179	12 970.10	104.47	76.94
Производственно-практические газеты	569	116 152.10	646	133 639.80	88.08	86.91
Рекламные газеты	458	381 031.50	554	509 055.70	82.67	74.85



Статистика печати. Основные правила.

1

Федеральный закон от 29 декабря 1994 г. N 77-ФЗ
«Об обязательном экземпляре документов». Ст. 17. п. 1

«1. На Российскую государственную библиотеку возлагаются: (В редакции федеральных законов от 05.05.2014 № 100-ФЗ, от 01.05.2022 № 131-ФЗ):

осуществление государственной регистрации печатных изданий (библиографической и статистической), подготовка листов государственной регистрации, ведение государственного библиографического учета и статистического учета печатных изданий, комплектование Национального фондохранилища отечественных печатных изданий ...»

2

Межгосударственный стандарт
ГОСТ 7.81-2001
Статистический учет выпуска
непериодических, периодических
и продолжающихся изданий.



Статистика печати. Основные правила.

1

Основным источником статистических данных об издательской продукции служат обязательные экземпляры изданий, т.е. в статистику попадают только зарегистрированные в РГБ обязательные экземпляры изданий.

2

Учет производится по дате регистрации изданий в РГБ, независимо от года выпуска издания.

3

Дополнительные тиражи учитываются не отдельной единицей, а суммой тиража.

4

За единицу учета принимается издание – книга, брошюра, каждый том собрания сочинений, каждый номер журнала, газеты или другого периодического издания, открытка, листовка, репродукция и т.д.

5

Каждое издание учитывается только один раз – у одного издателя, в одном разделе целевого назначения и тематики.



Меры по обеспечению полноты доставки ОЭ.

1

Контроль работы типографий через отчеты об издательской деятельности 1-И.

2

Ежегодная «осенняя сверка» с издательствами.

3

Популяризация положений 77-ФЗ Об обязательном экземпляре: пресса, семинары, конференции и т.д.

4

Работа с различными отраслевыми объединениями (РКС, АСКР, АСКИ и т.д.).

5

Разработка и внедрение нового проекта Закона об обязательном экземпляре изданий, учитывающего интересы издателей.



Спасибо за внимание!

Перова Галина Викторовна,

Департамент статистики печати,
международной стандартной
нумерации и контроля

Комплекса Российская книжная
палата

Российской государственной
библиотеки

тел.: (499) 557-04-70, доб. 51-05

e-mail: perovagv@rsl.ru.

Web: <https://www.rsl.ru/ru/rkp/>.