



**Государственная статистика печати.  
Итоги I полугодия 2024 года. Книгоиздание на  
национальных языках народов РФ**

XVII Всероссийская научно-практическая конференция  
«БИБЛИОТЕЧНЫЕ ФОНДЫ: ПРОБЛЕМЫ И РЕШЕНИЯ» 14-18 октября 2024 г., Сыктывкар.



# Статистика печати. Основные правила.

1

Федеральный закон от 29 декабря 1994 г. N 77-ФЗ  
«Об обязательном экземпляре документов». Ст. 17. п. 1

«1. На Российскую государственную библиотеку возлагаются: (В редакции федеральных законов от 05.05.2014 № 100-ФЗ. от 01.05.2022 № 131-ФЗ):

осуществление государственной регистрации печатных изданий (библиографической и статистической), подготовка листов государственной регистрации, ведение государственного библиографического учета и статистического учета печатных изданий, комплектование Национального фондохранилища отечественных печатных изданий ...»

2

Межгосударственный стандарт  
ГОСТ 7.81-2001  
Статистический учет выпуска  
непериодических,  
периодических и  
продолжающихся изданий.



# Статистика печати. Основные правила.

1

Основным источником статистических данных об издательской продукции служат обязательные экземпляры изданий, т.е. в статистику попадают только зарегистрированные в РГБ обязательные экземпляры изданий.

2

Учет производится по дате регистрации изданий в РГБ, независимо от года выпуска издания.

3

Дополнительные тиражи учитываются не отдельной единицей, а суммой тиража.

4

За единицу учета принимается издание – книга, брошюра, каждый том собрания сочинений, каждый номер журнала, газеты или другого периодического издания, открытка, листовка, репродукция и т.д.

5

Каждое издание учитывается только один раз – у одного издателя, в одном разделе целевого назначения и тематики.

**Государственная статистика печати**

≠

**Издательская статистика продаж**



## Меры по обеспечению полноты доставки ОЭ.

1

Контроль работы типографий через отчеты об издательской деятельности 1-И.

2

Ежегодная «осенняя сверка» с издательствами.

3

Популяризация положений 77-ФЗ Об обязательном экземпляре: пресса, семинары, конференции и т.д.

4

Работа с различными отраслевыми объединениями (РКС, АСКР, АСКИ и т.д.).

5

Разработка и внедрение нового проекта Закона об обязательном экземпляре изданий, учитывающего интересы издателей.



# Основные характеристики выпуска книг и брошюр. I полугодие 2024 года.

## Сравнение с данными I полугодия 2023 года.

	1 полугодие 2024 года		1 полугодие 2023 года		В % к данным прошлого года	
	Число книг и брошюр, печ.ед.	Общий тираж, тыс.экз.	Число книг и брошюр, печ.ед.	Общий тираж, тыс.экз.	Число книг и брошюр	Общий тираж
<b>Всего</b>	<b>51480</b>	<b>169561.02</b>	<b>50885</b>	<b>168248.05</b>	<b>101.17</b>	<b>100.78</b>
Книги	44622	133588.84	44229	134933.46	100.89	99.00
Брошюры	6858	35972.18	6656	33314.59	103.03	107.98
В обложке	31404	122228.83	31870	120520.76	98.54	101.42
В переплете	20076	47332.19	19015	47727.29	105.58	99.17
Новые издания	45044	101851.74	44219	105358.26	101.87	96.67
Переиздания	6436	67709.28	6666	62889.80	96.55	107.66
Сериальные издания	24854	142685.42	24614	140800.08	100.98	101.34
Переводные издания	8588	29374.37	8740	32122.95	98.26	91.44



# Распределение выпуска книг и брошюр по тиражным группам. I полугодие 2024 года. Сравнение с данными I полугодия 2023 года.

	1 полугодие 2024 года		1 полугодие 2023 года		В % к данным прошлого года		Средний тираж одного издания, тыс. экз.
	Число книг и брошюр, печ.ед.	Общий тираж, тыс.экз.	Число книг и брошюр, печ.ед.	Общий тираж, тыс.экз.	Число книг и брошюр	Общий тираж	
<b>Всего</b>	<b>51480</b>	<b>169561.02</b>	<b>50885</b>	<b>168248.05</b>	<b>101.17</b>	<b>100.78</b>	<b>3.29</b>
Тиражом до 500 экз.	24168	5235.93	23754	5032.06	101.74	104.05	0.22
Тиражом до 1 тыс. экз.	3668	3355.33	3744	3427.73	97.97	97.89	0.91
Тиражом до 5 тыс. экз.	16532	49148.13	16043	48856.31	103.05	100.60	2.97
Тиражом до 10 тыс. экз.	2767	22300.73	2813	22812.82	98.36	97.76	8.06
Тиражом до 50 тыс. экз.	1657	37356.97	1692	36235.47	97.93	103.10	22.54
Тиражом до 100 тыс. экз.	98	7255.52	111	8024.22	88.29	90.42	74.04
Тиражом < 100 тыс. экз.	145	44908.42	105	43859.46	138.10	102.39	309.71
Без указания тиража	2445	0.00	2623	0.00	93.21	-	-



# Выпуск книг и брошюр по укрупненному целевому назначению и читательскому адресу. I полугодие 2024 г.

## Сравнение с данными I полугодия 2023 г.

	1 полугодие 2024 года		1 полугодие 2023 года		В % к данным прошлого года	
	Число книг и брошюр, печ.ед.	Общий тираж, тыс.экз.	Число книг и брошюр, печ.ед.	Общий тираж, тыс.экз.	Число книг и брошюр	Общий тираж
<b>Всего</b>	<b>51480</b>	<b>169561.02</b>	<b>50885</b>	<b>168248.1</b>	<b>101.17</b>	<b>100.78</b>
Научные издания	8382	2941.39	8888	2990.21	94.31	98.37
Научно-популярные издания	1483	3103.58	1310	2701.91	113.21	114.87
Нормативно-производств. издания	407	313.74	465	331.35	87.53	94.69
Официальные издания	262	1662.53	283	2163.05	92.58	76.86
Учебные и методические издания	15970	84136.14	16556	82779.16	96.46	101.64
Производственно-практич. издания	759	711.53	643	674.56	118.04	105.48
Литературно-худож. издания	10678	26950.24	9952	26295.84	107.30	102.49
Издания для детей и юношества	6355	31847.66	6409	34070.05	99.16	93.48
Справочные издания	594	783.06	573	577.27	103.66	135.65
Религиозные издания	675	2399.39	493	2063.74	136.92	116.26
Издания для шир. круга читателей	5907	14628.34	5311	13597.47	111.22	107.58
Информационно-рекламн. издания	8	83.45	2	3.50	400.00	2384.29

# Выпуск книг и брошюр по Федеральным округам . I полугодие 2024 г. Сравнение с данными I полугодия 2023 г.

Федеральный округ	1 полугодие 2024 года		1 полугодие 2023 года		В % к данным прошлого года	
	Число книг и брошюр, печ.ед.	Общий тираж, тыс.экз.	Число книг и брошюр, печ.ед.	Общий тираж, тыс.экз.	Число книг и брошюр	Общий тираж
<b>Всего</b>	<b>51480</b>	<b>169561,02</b>	<b>50885</b>	<b>168248,05</b>	<b>101,17</b>	<b>100,78</b>
Дальневосточный федеральный округ	558	213,53	807	316,94	69,14	67,37
Приволжский федеральный округ	3802	1897,64	3546	1466,86	107,22	129,37
Северо-Западный федеральный округ	6543	7545,39	6948	9082,42	94,17	83,08
в т.ч. Санкт-Петербург	5868	7146,62	6150	8682,6	95,41	82,31
Северо-Кавказский фед. округ	911	346,06	997	378,35	91,37	91,47
Сибирский федеральный округ	1906	506,56	1771	472,29	107,62	107,26
Уральский федеральный округ	1411	379,54	1603	397,41	88,02	95,50
Центральный федеральный округ	33587	152675,12	32470	151197,17	103,44	100,98
в т.ч. Москва	30630	149259,50	29688	149034,93	103,17	100,15
Южный федеральный округ	2697	5980,06	2717	4890,17	99,26	122,29
Донецкая Народная Республика	41	5,86	17	44,14	241,18	13,28
Луганская Народная Республика	24	11,30	7	1,33	342,86	849,62
Херсонская область	0	0,00	2	1	0,00	0,00





# 10 издательств, выпустивших наибольшее количество непериодических изданий. I полугодие 2024 г.

	Издательская группа/Издательство	Место издательства	Число изданий, печ.ед.	Общий тираж, тыс.экз.	Печ. л.-отт., тыс.
1	АСТ (издательская группа)	Москва	5260	19022.39	311187.26
2	ЭКСМО	Москва	4689	20047.39	352990.76
3	Просвещение (издательская группа)	Москва	3059	65302.14	821674.60
4	Азбука-Аттикус (издательская группа)	Москва, Санкт-Петербург	1553	7143.00	173871.50
5	Издательство "Лань"	Санкт-Петербург	1371	71.05	1101.89
6	СИМБАТ	Москва	942	5529.00	12154.00
7	РИПОЛ классик (издательская группа)	Москва, Санкт-Петербург	886	367.23	13001.20
8	Феникс	Ростов-на-Дону	598	4772.86	29313.60
9	Клевер-Медиа-Групп	Москва	535	2144.95	26537.45
10	Издательские решения	Екатеринбург	427	1.41	12.00

Всего за отчетный период в РГБ поступили обязательные экземпляры изданий от 3 187 издательств и издательских групп.



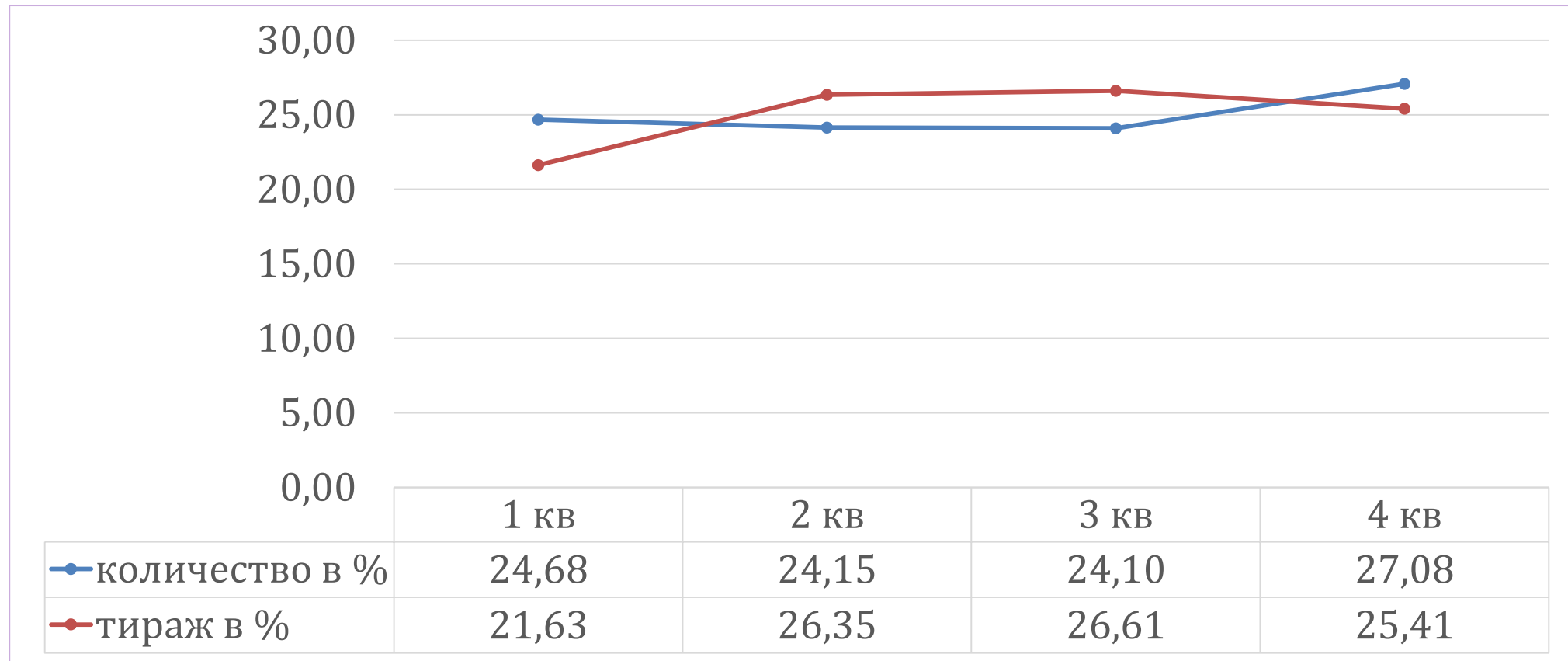
**10 наиболее издаваемых  
авторов по художественной  
литературе.  
I полугодие 2024 г.**

Автор	Число изд., печ.ед.	Общий тираж, тыс.экз.	Печ. л.-отт., тыс.
Джейн Анна	54	641.60	17991.30
Достоевский Федор Михайлович	68	451.00	12918.00
Булгаков Михаил Афанасьевич	53	381.90	8824.20
Остен Джейн	46	262.50	5314.50
Ремарк Эрих Мария	32	253.00	5033.00
Пушкин Александр Сергеевич	58	247.51	4422.94
Толстой Лев Николаевич	35	227.80	8879.30
Оруэлл Джордж	31	219.00	3984.50
Лавринович Ася	23	190.50	3520.50
Кинг Стивен	43	189.50	4704.50

**10 наиболее издаваемых  
авторов по детской  
литературе.  
I полугодие 2024 г.**

Автор	Число изд., печ.ед.	Общий тираж, тыс.экз	Печ. л.- отт., тыс.
Чуковский Корней Иванович	70	559.00	2154.00
Линдгрен Астрид	45	483.00	7924.00
Ульева Елена Александровна	86	331.33	1636.12
Пушкин Александр Сергеевич	64	281.03	3115.64
Вебб Холли	39	238.00	2805.00
Успенский Эдуард Николаевич	41	224.50	1642.00
Носов Николай Николаевич	39	214.00	4646.00
Купырина Анна	11	202.18	454.57
Барто Агния Львовна	21	180.50	1033.50
Толстой Лев Николаевич	33	159.40	1305.10

# Сезонность. Распределение обязательной рассылки по кварталам в % к общему количеству/тиражу за год.





# Выпуск изданий на языках народов мира. 2019-2023 гг.

Ежегодно регистрируются издания:

На русском языке - 96,5 %

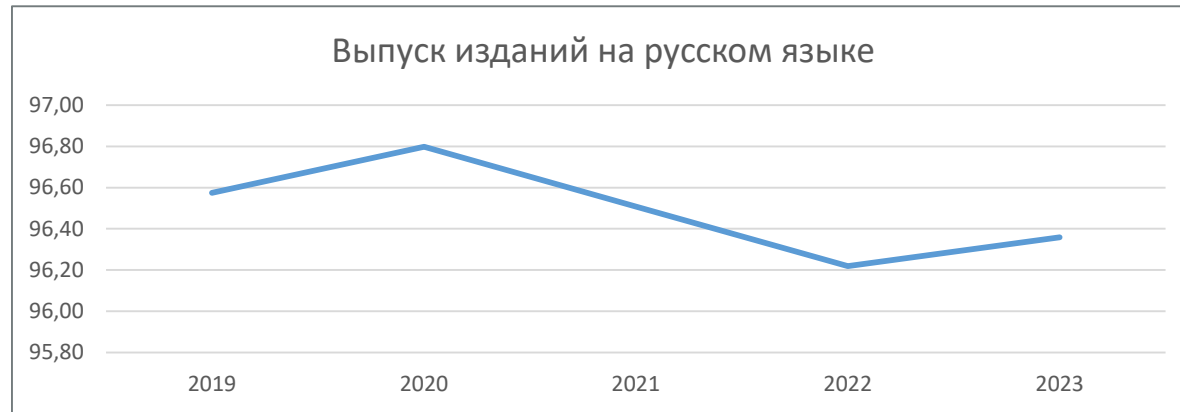
На языках народов РФ кроме русского - 1,9 %

На иностранных языках - 1,6 %

# Выпуск изданий на языках народов мира. 2019-2023 гг.

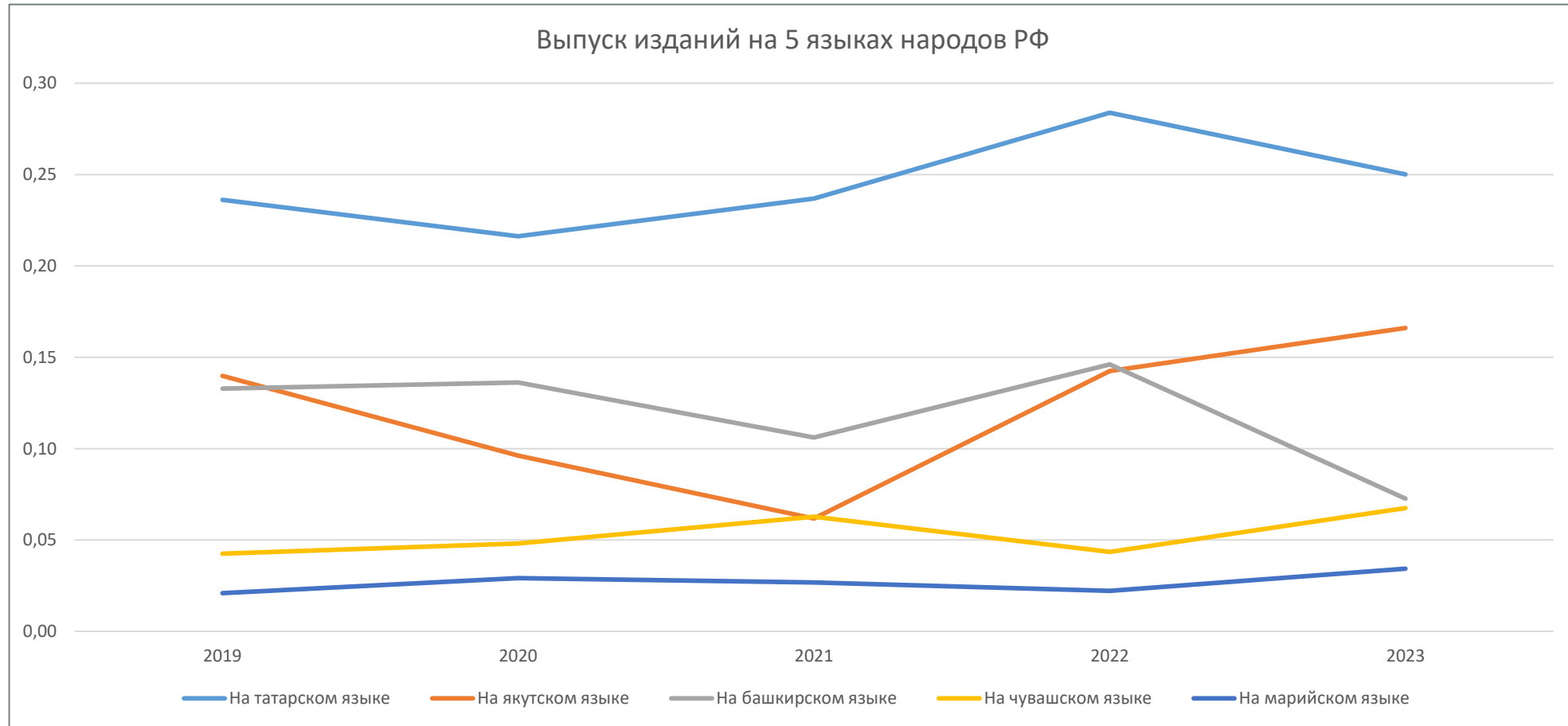
	2019	2020	2021	2022	2023
<b>Всего</b>	<b>115171</b>	<b>99856</b>	<b>108460</b>	<b>108129</b>	<b>96344</b>
<b>На русском языке</b>	<b>111225</b>	<b>96659</b>	<b>104673</b>	<b>104040</b>	<b>92835</b>
<b>Всего на языках народов РФ кроме русского</b>	<b>2355</b>	<b>1737</b>	<b>1947</b>	<b>1963</b>	<b>1880</b>
На татарском языке	272	216	257	307	241
На якутском языке	161	96	67	154	160
На башкирском языке	153	136	115	158	70
На чувашском языке	49	48	68	47	65
На марийском языке	24	29	29	24	33
<b>Всего на иностранных языках</b>	<b>1590</b>	<b>1460</b>	<b>1840</b>	<b>2126</b>	<b>1627</b>
На английском языке	1397	1272	1555	1756	1352
На французском языке	64	62	85	90	88
На китайском языке	22	23	34	54	64
На испанском языке	17	23	44	69	29
На арабском языке	14	11	23	37	18

# Выпуск изданий на языках народов мира. 2019-2023 гг.





# Выпуск изданий на 5 языках народов РФ. 2019-2023 гг.





# Распределение изданий на русском и других языках по целевому назначению. 2019-2023 гг.

Раздел целевого назначения	Число изданий, печ.ед.	Число изданий на русском языке, печ.ед.	Число изданий на языках кроме русского, печ.ед.	% на русском	% на других языках
<b>Всего книги и брошюры 2019-2023</b>	<b>492595</b>	<b>477345</b>	<b>15250</b>	<b>96.9</b>	<b>3.1</b>
Справочные издания	6229	5650	579	90.7	9.3
Религиозные издания	6096	5584	512	91.6	8.4
Учебные и методические издания	168367	160256	8111	95.2	4.8
Литературно-художественные издания	88265	85853	2412	97.3	2.7
Научные издания	93970	92178	1792	98.1	1.9
Издания для детей и юношества	55942	55104	838	98.5	1.5
Научно-популярные издания	11061	10928	133	98.8	1.2
Производственно-практические издания	7028	6983	45	99.4	0.6
Официальные издания	2350	2342	8	99.7	0.3
Нормативно-производственные издания	2969	2967	2	99.9	0.1





# Крупнейшие издательства, выпускающие издания на национальных языках народов РФ.

- Айар, Национальная издательская компания им. С. А. Новгородова (Якутск)
- Башкирское издательство "Китап" им. Зайнаб Бишевой (Уфа)
- Татарское книжное издательство (Казань)
- Чувашское книжное издательство (Чебоксары)
- Дагестанское книжное издательство (Махачкала)
- Удмуртия (Ижевск)
- Издательство "Эльбрус" (Нальчик)
- Марийское книжное издательство (Йошкар-Ола)
- Адыгейское республиканское книжное издательство (Майкоп)
- Мордовское книжное издательство (Саранск)
- Периодика (Петрозаводск)
- Бэлиг (Улан-Удэ)
- Тувинское книжное издательство (Кызыл)
- Дом литераторов Хакасии (Абакан)
- Издательский дом Коми (Сыктывкар)

# Выпуск книг и брошюр в Северо-Западном федеральном округе. I полугодие 2024 г.

Субъект РФ	Число изданий, печ.ед.	Общий тираж, тыс.экз.	В % к общему по РФ		В % к общему по СЗФО	
			Число изданий	Тираж	Число изданий	Тираж
<b>Всего</b>	<b>51480</b>	<b>169561.02</b>	-	-	-	-
Северо-Западный федеральный округ	6543	7545.39	12.71	4.45	-	-
Архангельская область	113	109.21	0.22	0.06	1.73	1.45
Вологодская область	146	115.69	0.28	0.07	2.23	1.53
Калининградская область	132	34.98	0.26	0.02	2.02	0.46
Ленинградская область	14	5.69	0.03	0.00	0.21	0.08
Мурманская область	21	11.97	0.04	0.01	0.32	0.16
Ненецкий автономный округ	1	1.00	0.00	0.00	0.02	0.01
Новгородская область	51	28.58	0.10	0.02	0.78	0.38
Псковская область	15	22.64	0.03	0.01	0.23	0.30
Республика Карелия	106	25.42	0.21	0.01	1.62	0.34
Республика Коми	76	43.63	0.15	0.03	1.16	0.58
Санкт-Петербург	5868	7146.62	11.40	4.21	89.68	94.72



# Выпуск книг и брошюр в Республике Коми по целевому назначению. I полугодие 2024 г.

	Число изданий, печ.ед.	Общий тираж, тыс.экз.	В % к числу изданий	В % к тиражу
<b>Всего по Республике Коми</b>	<b>76</b>	<b>43.63</b>		
Научные издания	18	5.62	23.69	12.89
Научно-популярные издания	1	0.35	1.32	0.81
Официальные издания	1	0.30	1.32	0.69
Учебные и методические издания	7	1.33	9.22	3.05
Литературно-художественные издания	10	4.83	13.16	11.08
Издания для детей и юношества	11	16.77	14.48	38.43
Справочные издания	2	0.30	2.64	0.69
Издания для широкого круга читателей	26	14.13	34.22	32.40



# Издательства Республики Коми. I полугодие 2024 г.

Издательская группа/Издательство	Место издательства	Число изданий, печ.ед.	Общий тираж, тыс.экз.
Коми республиканская типография	Сыктывкар	47	33,88
Коми научный центр УрО РАН	Сыктывкар	9	3,20
Анбур	Сыктывкар	6	1,60
Институт геологии им. Н. П. Юшкина КНЦ УрО РАН	Сыктывкар	4	1,05
Сыктывкарский государственный университет им. Питирима Сорокина	Сыктывкар	3	0,38
Коми республиканская академия государственной службы и управления	Сыктывкар	2	0,20
Институт социально-экономических и энергетических проблем Севера Коми НЦ УрО РАН	Сыктывкар	1	0,50
Союз писателей Республики Коми региональное отделение Союза писателей России	Сыктывкар	1	0,10
Академия юных талантов	Сыктывкар	1	0,20
Издательский дом Коми	Сыктывкар	1	1,24
Редакция журнала Радуга	Сыктывкар	1	1,28

В I полугодии 2024 г. в Республике Коми работало 11 издательств. В разное время в регионе вели издательскую деятельность 38 издательств и издающих организаций (Ухта, Усинск, Воркута, Инта).



*Спасибо за внимание!*

Перова Галина Викторовна,

Департамент статистики печати,  
международной стандартной  
нумерации и контроля

Комплекса Российская книжная  
палата

Российской государственной  
библиотеки

тел.: (499) 557-04-70, доб. 51-05

e-mail: [perovagv@rsl.ru](mailto:perovagv@rsl.ru).

Web: <https://www.rsl.ru/ru/rkp/>.