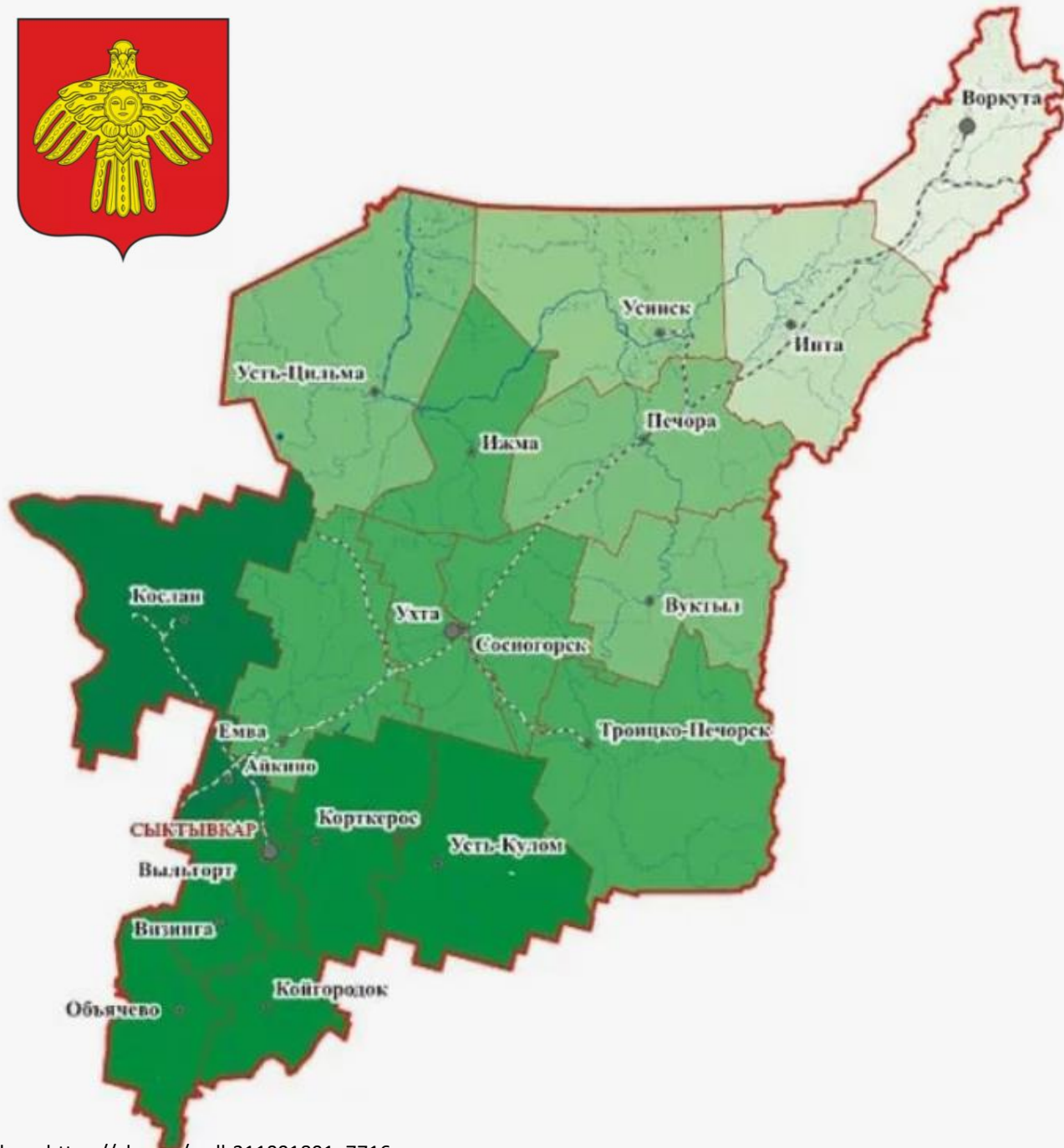


# Формирование библиотечных фондов муниципальных библиотек Республики Коми

Гусева Анна Леонидовна,  
заведующий отделом комплектования и  
каталогизации ГБУ РК «Национальная  
библиотека Республики Коми»

[guseva@nbrkomi.ru](mailto:guseva@nbrkomi.ru)

8(8212)255423(доб.550)



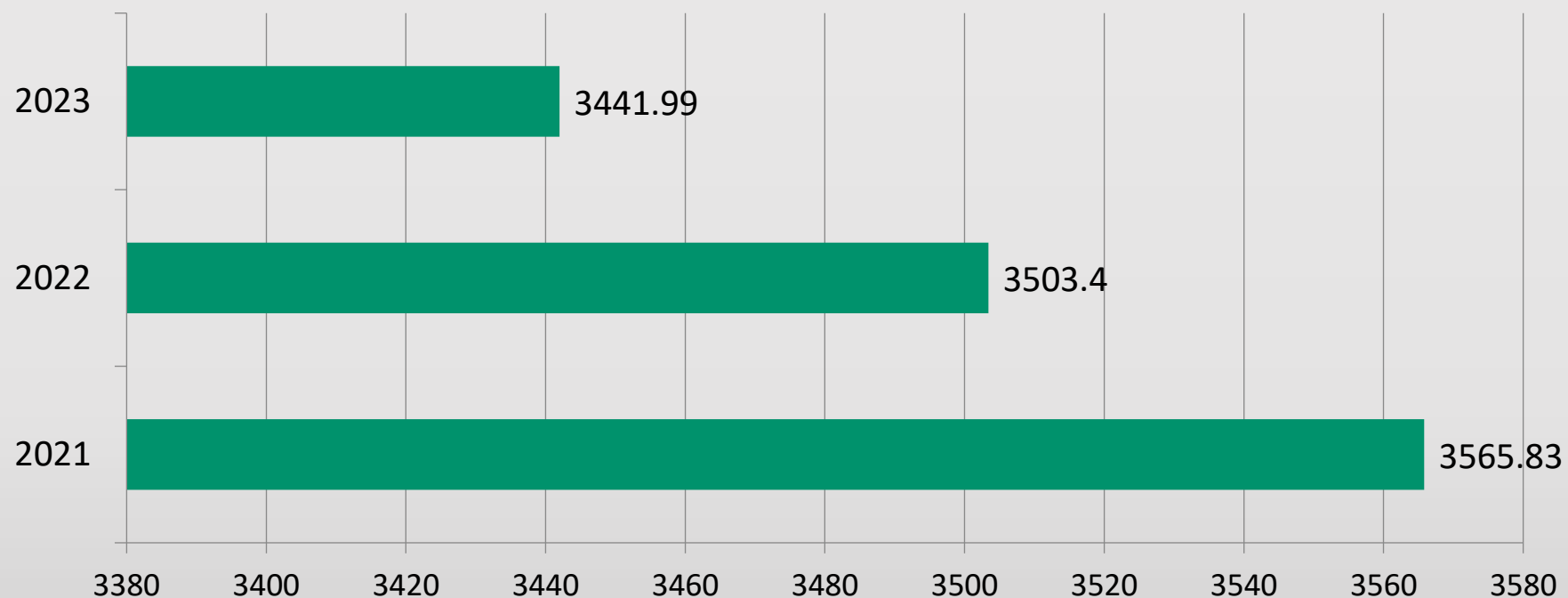
**Республика Коми** входит в Северо-Западный федеральный округ Российской Федерации. Географически расположена на северо-востоке европейской части России.

Государственные языки: коми и русский.  
Столица — город Сыктывкар.

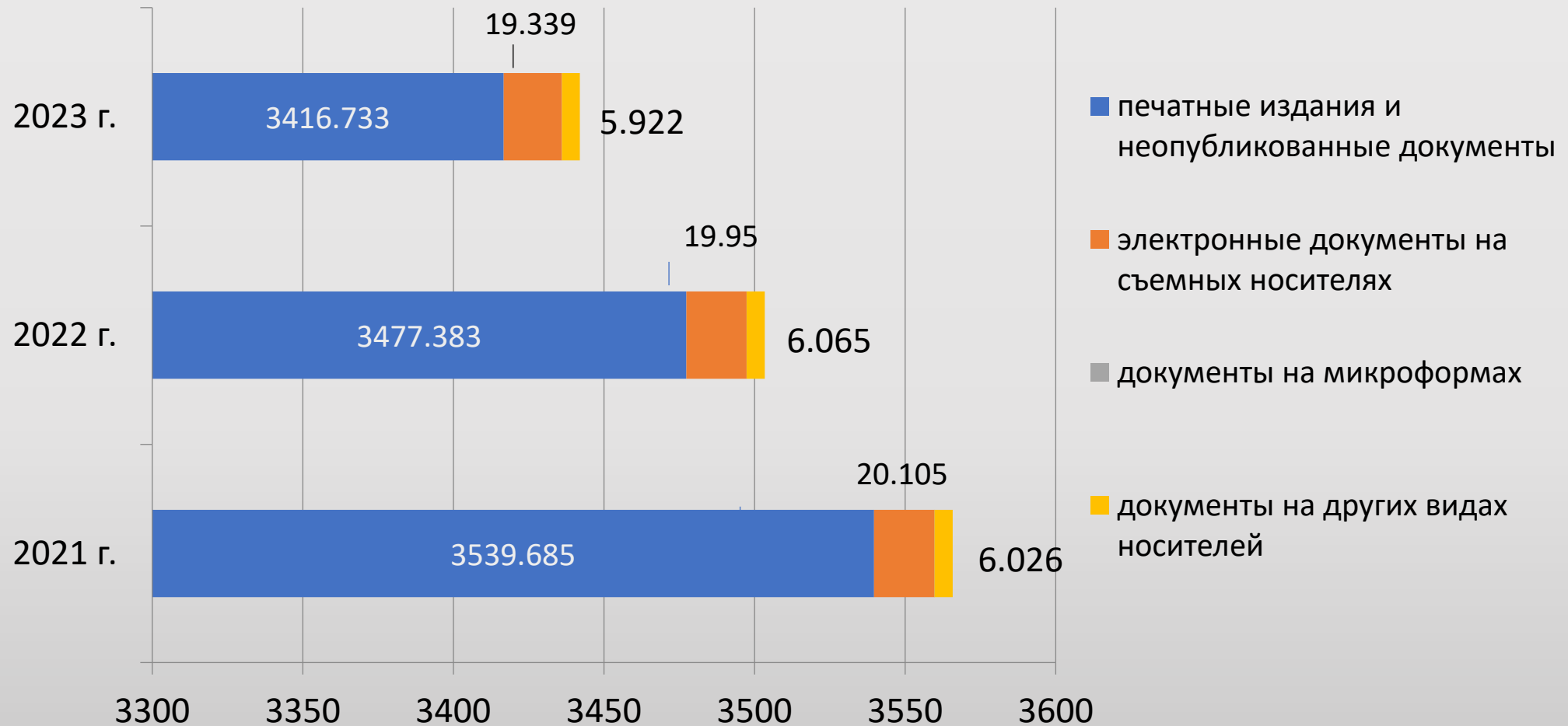
Численность населения республики – 721 тыс. человек

Действуют 4 государственные и 303 муниципальные библиотеки.

Совокупный библиотечный фонд составляет 3,5 млн. экземпляров документов.



**Динамика совокупного объёма библиотечного фонда муниципальных библиотек Республики Коми за 2021-2023 гг. (тыс. экз.)**



**Динамика видового состава документов совокупного фонда муниципальных библиотек республики на 01.01.2024 г. (тыс. экз.)**

**Количественные показатели объема книг и документов в специальных форматах  
для слепых и слабовидящих за период с 2021 по 2023 годы**

Виды документов	2021		2022		2023	
	Тыс. экз.	% от совокупного объёма фонда	Тыс. экз.	% от совокупного объёма фонда	Тыс. экз.	% от совокупного объёма фонда
<b>Книги</b>	2965,989	83,1	2920,756	83,3	2876,697	83,5
<b>Документы в специальных форматах для слепых и слабовидящих</b>	1,397	0,03	1,690	0,04	1,920	0,05



**Языковой состав документов совокупного фонда муниципальных библиотек республики на 01.01.2024 г. (%)**

**Динамика текущих поступлений библиотечного  
фонда муниципальных библиотек Республики Коми  
в 2021-2023 гг.**

<b>Годы</b>	<b>2021</b>	<b>2022</b>	<b>2023</b>
<b>Кол-во текущих поступлений (тыс. экз.)</b>	122,96	114,42	113,35

**Количественные показатели видового состава новых поступлений, в т.ч. вновь  
приобретенных, в 2021-2023 гг. (тыс. экз.)**

	<b>Поступило документов</b>		<b>Печатные издания и неопубликованные документы</b>		<b>Электронные документы на съемных носителях</b>		<b>Документы на микроформах</b>		<b>Документы на других видах носителей</b>		<b>Документы в специальных форматах для слепых и слабовидящих</b>	
	<b>всего</b>	<b>в т.ч. новые поступления</b>	<b>всего</b>	<b>в т.ч. новые поступления</b>	<b>всего</b>	<b>в т.ч. новые поступления</b>	<b>всего</b>	<b>в т.ч. новые поступления</b>	<b>всего</b>	<b>в т.ч. новые поступления</b>	<b>всего</b>	<b>в т.ч. новые поступления</b>
<b>2021</b>	122,960	113,858	122,718	113,717	0,150	0,052	0	0	0,092	0,089	0,233	0,231
<b>2022</b>	114,420	113,455	114,323	113,361	0,049	0,047	0	0	0,047	0,047	0,293	0,293
<b>2023</b>	113,345	110,036	113,235	109,927	0,025	0,024	0	0	0,085	0,085	0,230	0,224

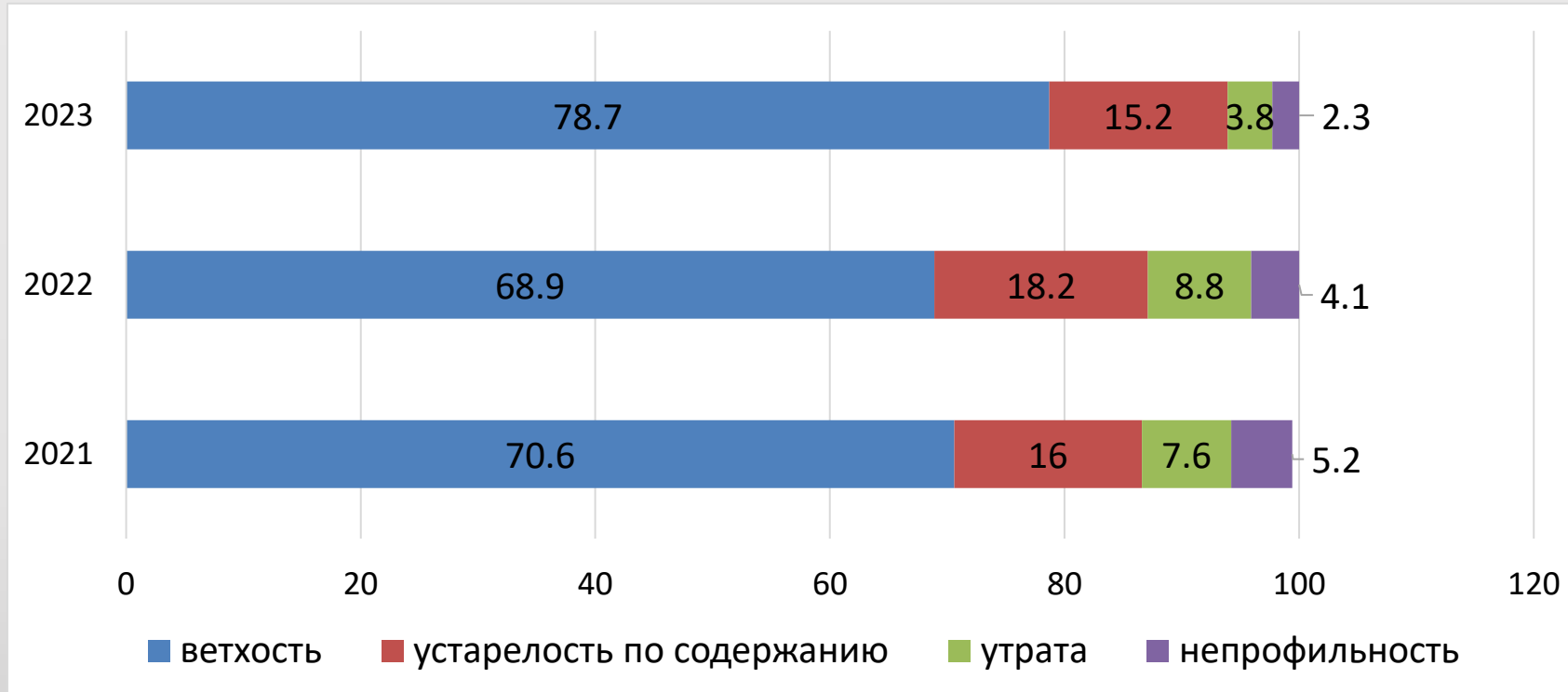
## Динамика исключения документов из состава совокупного библиотечного фонда муниципальных библиотек Республики Коми, по видам документов (тыс. экз.)

годы	2021	2022	2023
<b>виды документов</b>	<b>Выбыло документов</b>		
ВСЕГО	212,29	176,84	174,75
<i>в том числе:</i>			
печатные издания и неопубликованные документы	211,44	176,61	173,91
- из них книги	134,14	106,31	113,05
электронные документы на съемных носителях	0,52	0,21	0,61
документы на микроформах	0	0	0
документы на других видах носителей	0,31	0,01	0,22
документы в специальных форматах для слепых и слабовидящих	0	0	0

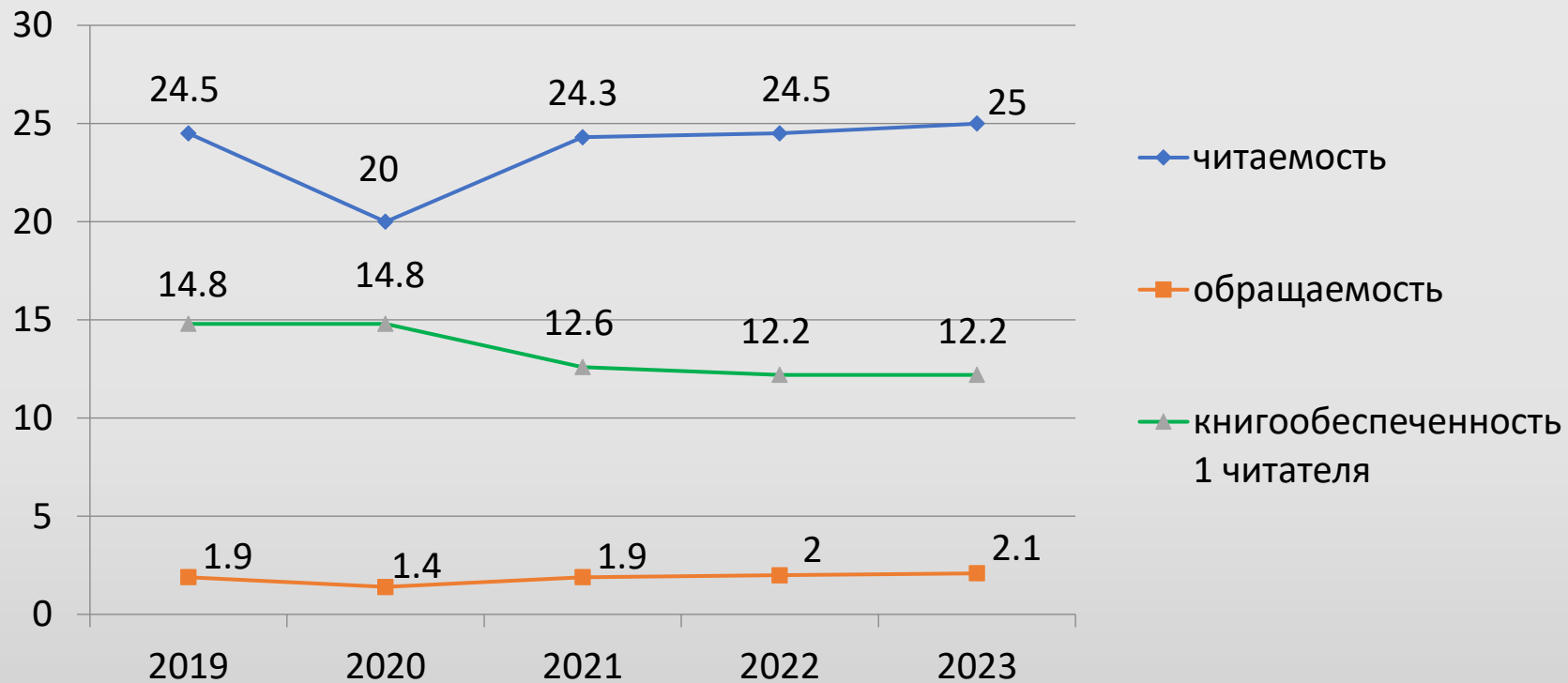




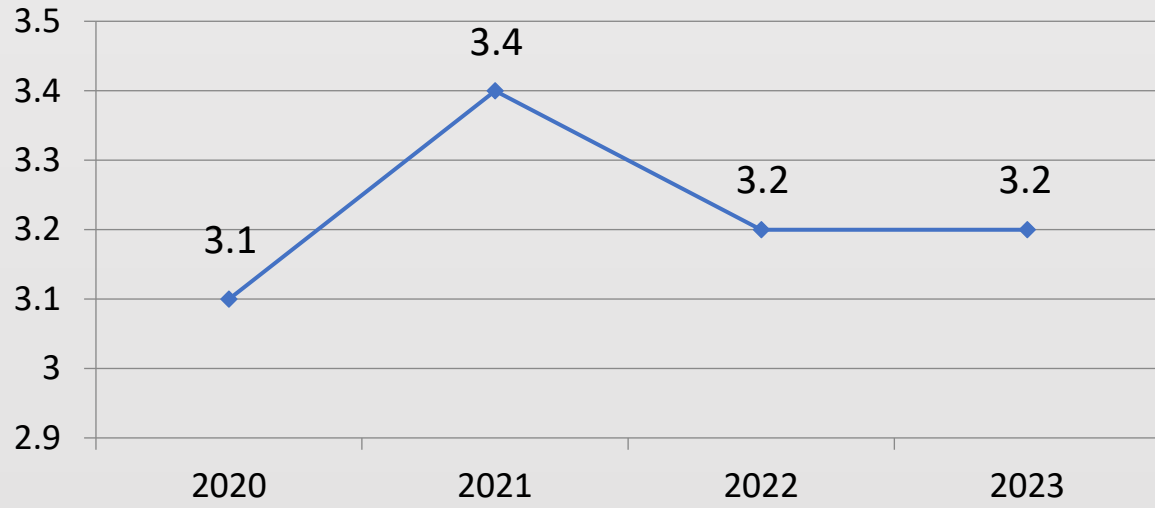
## Динамика исключения книг из состава совокупного библиотечного фонда муниципальных библиотек Республики Коми в зависимости от причин списания, (%)



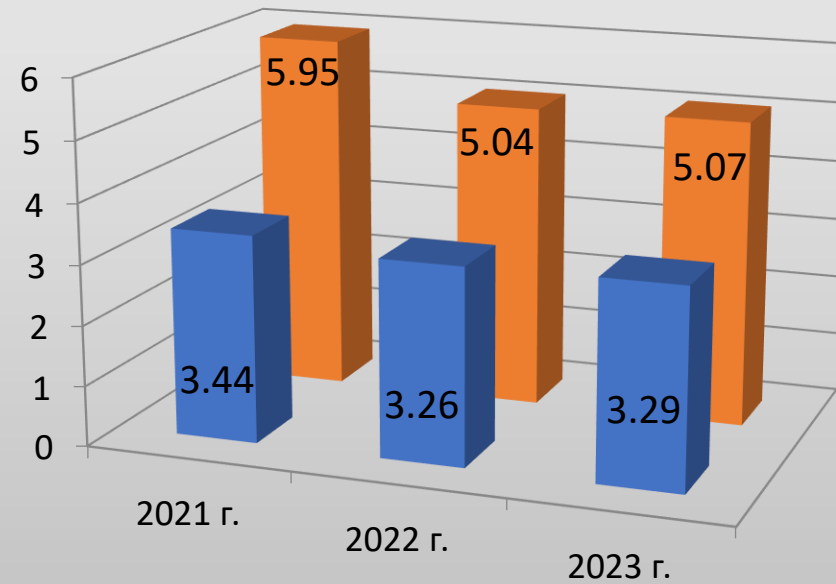
# Динамика читаемости, обращаемости и книгообеспеченности совокупного библиотечного фонда муниципальных библиотек Республики Коми в период 2019-2023 гг.



# Динамика обновляемости совокупного библиотечного фонда муниципальных библиотек Республики Коми (от объема фонда), %

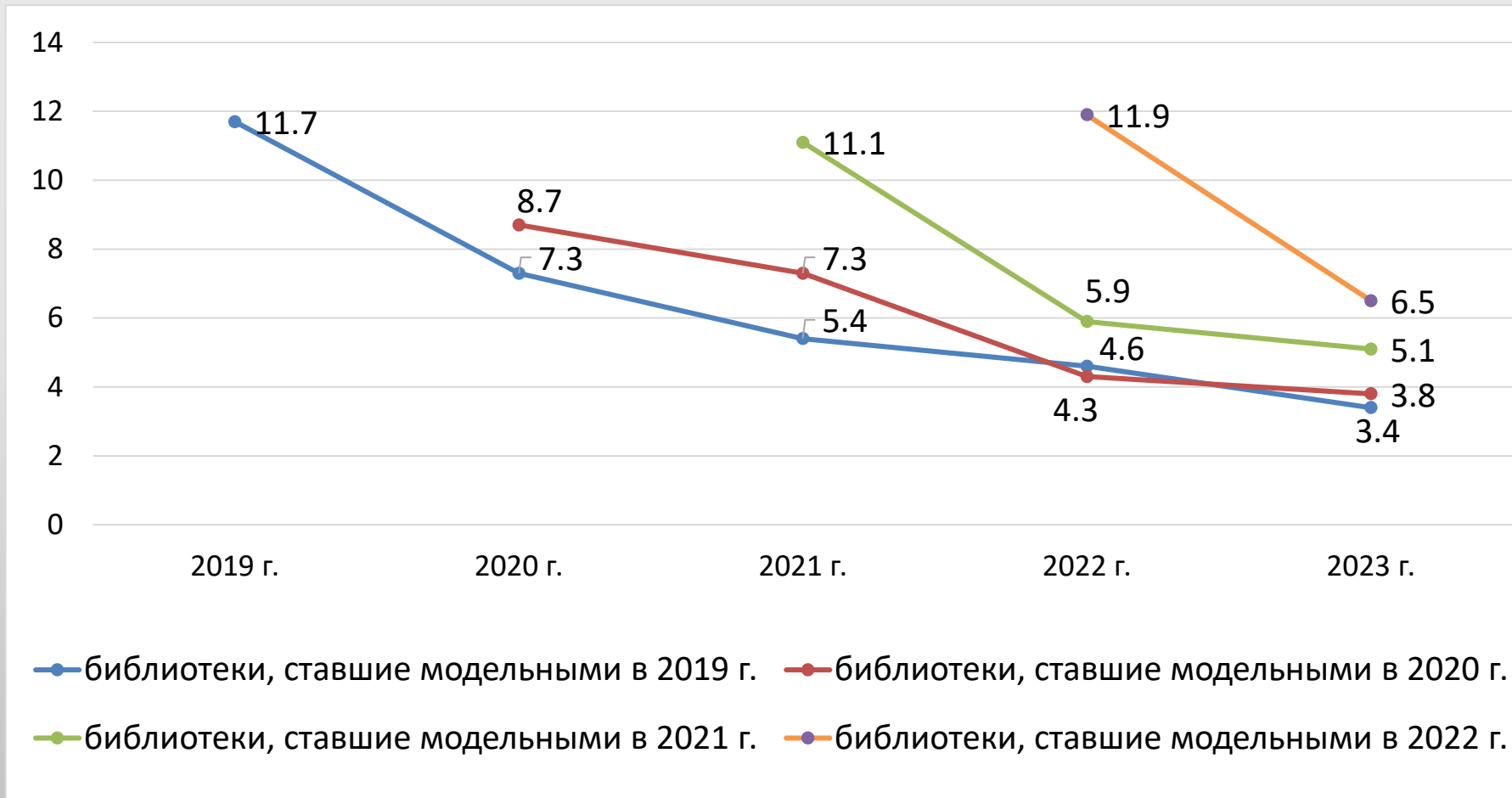


# Динамика поступлений и выбытий к общему объему фонда за 2021-2023 гг., %

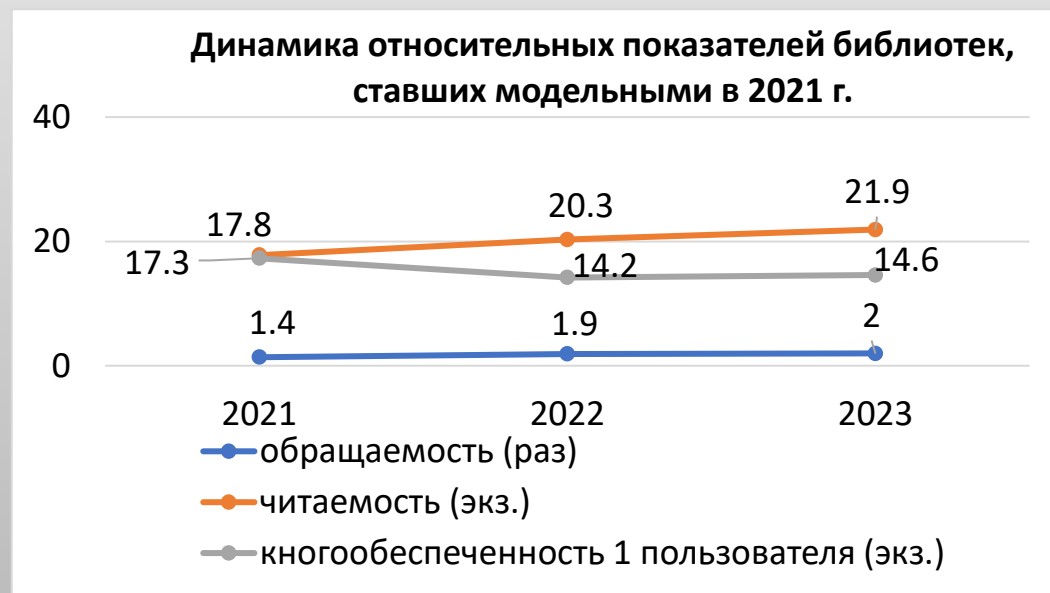
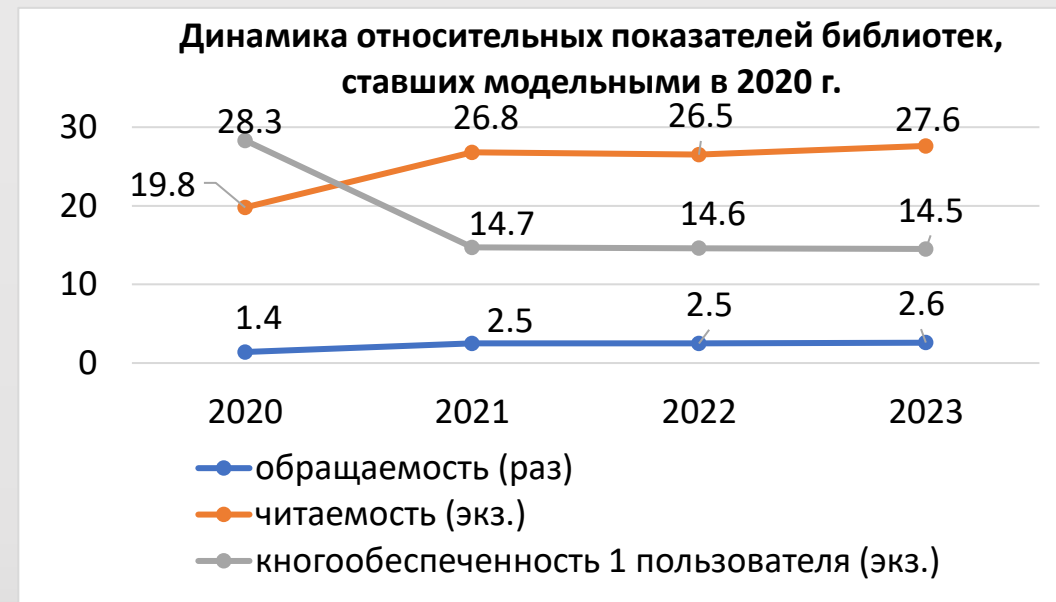
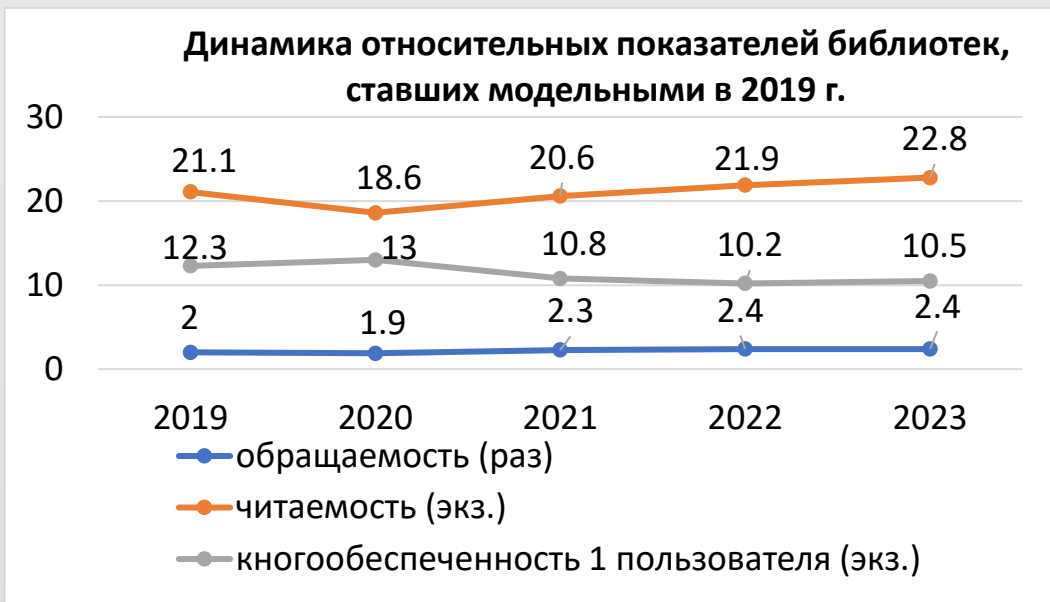


■ Поступление документов ■ Выбытие документов

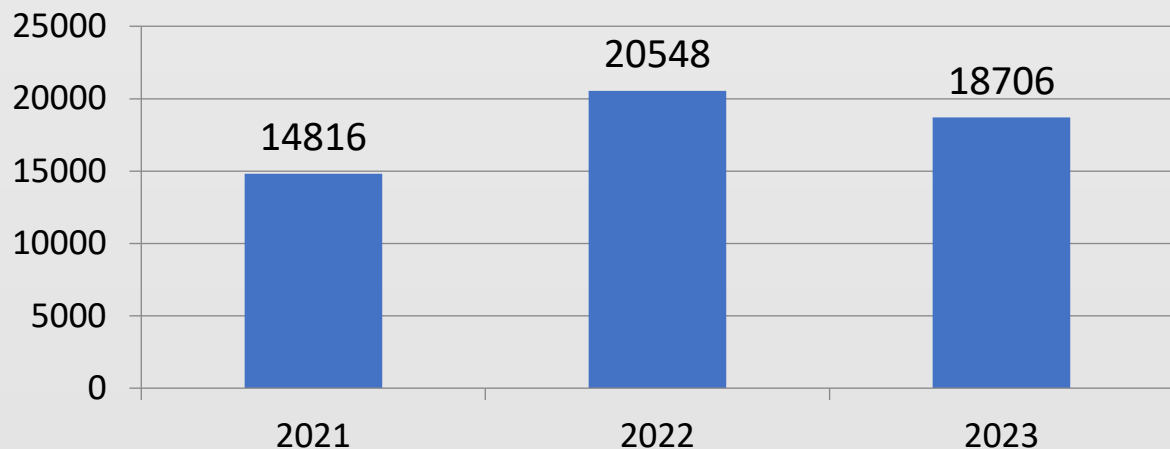
## Динамика обновляемости совокупного фонда модельных библиотек в 2019-2023 гг., %



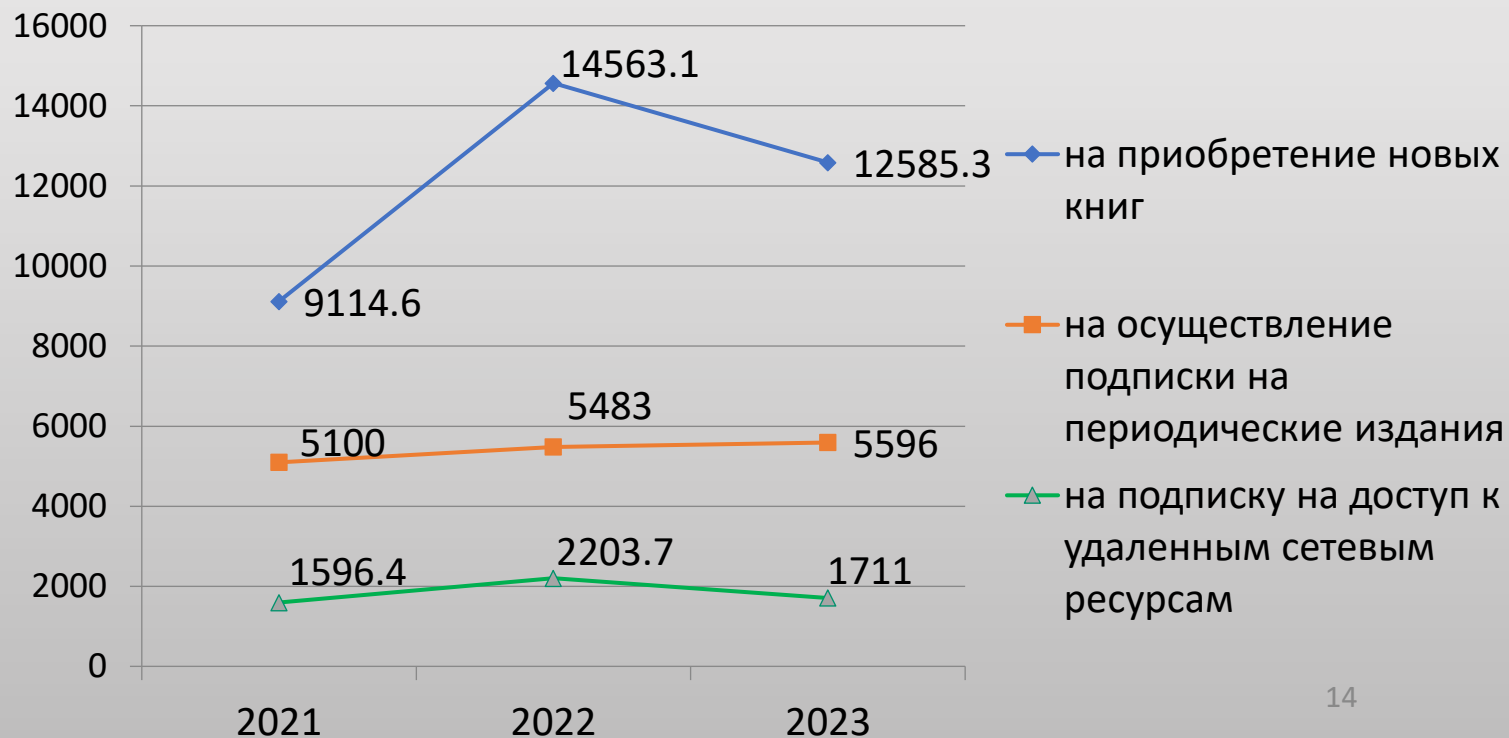
# Динамика относительных показателей обращаемости, читаемости и книгообеспеченности модельных библиотек в период с 2019 по 2023 годы



# Динамика общего объёма финансирования комплектования библиотечных фондов муниципальных библиотек (тыс. руб.)



## Динамика расходования финансовых средств, выделенных библиотекам региона на комплектование библиотечных фондов в 2021-2023 гг. (тыс. руб.)



**СПАСИБО ЗА ВНИМАНИЕ!**