



## Основные итоги статистики печати в 2024 г.

XV Всероссийская научно-практическая конференция «Фонды библиотек в цифровую эпоху: традиционные и электронные ресурсы, комплектование, использование» СПб, 25-28 марта 2025 г.

Перова Г. В.

Департамент статистики печати, международной стандартной нумерации и контроля Комплекса Российской книжная палата  
Российской государственной библиотеки



# Статистика печати. Основные правила.

1

Федеральный закон от 29 декабря 1994 г. N 77-ФЗ  
«Об обязательном экземпляре документов». Ст. 17. п. 1

«1. На Российскую государственную библиотеку возлагаются: (В редакции федеральных законов от 05.05.2014 № 100-ФЗ. от 01.05.2022 № 131-ФЗ):

осуществление государственной регистрации печатных изданий (библиографической и статистической), подготовка листов государственной регистрации, ведение государственного библиографического учета и статистического учета печатных изданий, комплектование Национального фондохранилища отечественных печатных изданий ...»

2

Межгосударственный стандарт ГОСТ 7.81-2001  
Статистический учет выпуска неперiodических, периодических и продолжающихся изданий.



# Статистика печати. Основные правила.

1

Основным источником статистических данных об издательской продукции служат обязательные экземпляры изданий, т.е. в статистику попадают только зарегистрированные в РГБ обязательные экземпляры изданий.

2

Учет производится по дате регистрации изданий в РГБ, независимо от года выпуска издания.

3

Дополнительные тиражи учитываются не отдельной единицей, а суммой тиража.

4

За единицу учета принимается издание – книга, брошюра, каждый том собрания сочинений, каждый номер журнала, газеты или другого периодического издания, открытка, листовка, репродукция и т.д.

5

Каждое издание учитывается только один раз – у одного издателя, в одном разделе целевого назначения и тематики.

**Государственная статистика печати**

**≠**

**Издательская статистика продаж**



## Меры по обеспечению полноты доставки ОЭ.

1

Контроль работы типографий через отчеты об издательской деятельности 1-И.

2

Ежегодная «осенняя сверка» с издательствами.

3

Популяризация положений 77-ФЗ Об обязательном экземпляре: пресса, семинары, конференции и т.д.

4

Работа с различными отраслевыми объединениями (РКС, АСКР, АСКИ и т.д.).

5

Разработка и внедрение нового проекта Закона об обязательном экземпляре изданий, учитывающего интересы издателей.

Примерный анализ показывает, что РГБ получает ОЭ 80-82 % всех выпускаемых изданий.

# Деятельность издательств по количеству выпускаемых изданий и среднему тиражу.

Количество выпущенных изданий за год	2024 г.	2024 в % к общему кол-ву изд-в
<b>Всего издательств</b>	<b>4 532</b>	
Выпустили 1 издание	1 660	36,63
От 11 до 2 изданий	1 917	42,3
От 12 до 23 изданий	389	8,58
От 24 до 49 изданий	263	5,8
От 50 до 99 изданий	170	3,75
От 100 до 499 изданий	114	2,52
Больше 500	19	0,42

- Одна треть издательств выпускает 1 издание в год.
- Почти половина издательств выпускает меньше 1 издания в месяц.
- 20% издательств (около 1000) выпускает от 1 издания в месяц и более.

Средний тираж одного издания за год	2024 г.	2024 в % к общему кол-ву изд-в
<b>Всего издательств</b>	<b>4 532</b>	
Менее 100 экз.	755	16,66
Менее 500 и до 100 экз.	1 939	42,78
Менее 1 000 и до 500 экз.	807	17,81
Менее 1 000 и до 5 000 экз.	883	19,48
Более 5 000 экз.	148	3,27

- Средний тираж одного издания у 16,6 % издательств – менее 100 экз.
- Почти половина издательств имеет средний тираж изданий от 100 до 500 экз.
- 15 издательств из первой сотни (по количеству) имеет средний тираж издания до 100 экз.

## **77-ФЗ от 29.12.1994 г. в настоящее время.**

Полный комплект обязательной рассылки книг и брошюр, журналов и продолжающихся изданий на русском языке составляет **16 обязательных экземпляров** (ОЭ).

Средний тираж одной книги в советское время: **20-30 тыс. экз.** 16 экз. ОЭ = **0,06 %** от тиража.

Средний тираж одной книги в 1994 г.: **19,5 тыс. экз.** 16 экз. ОЭ = **0,08 %** от тиража.

Средний тираж одной книги в 2024 г.: **3,6 тыс. экз.** (в 5,5 раз меньше, чем в 1994 г.).  
16 экз. ОЭ = **0,44 %** от тиража.

В 2024 году:

Количество издательств, имеющих средний тираж книг и брошюр менее 100 экз.: 16,6%.

Количество издательств, имеющих средний тираж книг и брошюр менее от 500 до 100 экз.: 42,8 %.

**Сегодня 59,5% издательств должны бесплатно передавать в качестве обязательного экземпляра от 3 до 16 % (иногда и более) всех выпущенных ими книг и брошюр.**

# Средний тираж книг и брошюр по укрупненному целевому назначению и читательскому адресу в 2024 г.

Раздел целевого назначения	Число книг и брошюр, печ.ед.	Общий тираж, тыс.экз.	Средний тираж книг и брошюр
<b>Всего</b>	<b>103 277</b>	<b>369 510,21</b>	<b>3,58</b>
Научные издания	16 219	5 859,93	0,36
Научно-популярные издания	2 950	6 688,46	2,27
Нормативно-производственные издания	753	517,52	0,69
Официальные издания	503	2 381,59	4,73
Учебные и методические издания	32 205	178 952,19	5,56
Производственно-практические издания	1 426	1 558,45	1,09
Литературно-художественные издания	22 044	62 865,98	2,85
Издания для детей и юношества	12 627	70 173,78	5,56
Справочные издания	1 203	1 746,76	1,45
Религиозные издания	1 351	5 493,99	4,07
Издания для широкого круга читателей	11 981	33 186,88	2,77
Информационно-рекламные издания	15	84,70	5,65

## Итоги книгоиздания 2024 года в % к данным 2023 года.

Непериодические издания	Количество во изданиях 2024	Количество во изданиях 2023	В % 2024 к 2023	Тираж 2024, тыс. экз.	Тираж 2023, тыс. экз.	В % 2024 к 2023
Книги и брошюры	103 277	96 344	107,20	369 510,21	335 005,72	110,30
Авторефераты диссертаций	8 025	7 950	100,94	-	-	-
Изоиздания	1 555	1 203	129,26	7 678,67	9 633,22	79,71
Нотные издания	778	876	88,81	352,35	276,83	127,28
Картографические издания	428	348	122,99	17 798,95	13 726,45	129,67
Периодические и продолжающиеся издания	Количество во изданиях 2024	Количество во изданиях 2023	В % 2024 к 2023	Тираж общий годовой 2024, тыс. экз.	Тираж общий годовой 2023, тыс. экз.	В % 2024 к 2023
Журналы, сборники, бюллетени	6 203	6 222	99,69	588 413,60	543 588,90	108,25
Газеты	6 536	6 565	99,56	3 368 371,30	3 488 326,60	96,56



# Статистика печати за 12 лет. Книги и брошюры.



Резкое снижение тиражей произошло в начале «постсоветского периода», в начале двухтысячных годов тираж и количество стали плавно расти. Максимальный тираж книг и брошюр был зарегистрирован в 2008 году, и составил 760 млн. экз. С тех пор он снизился в 2 раза.

# Основные характеристики выпуска книг и брошюр 2024 г. Сравнение с данными 2023 г.

	2024 год		2023 год		В % к данным 2023 года	
	Число книг и брошюр, печ.ед.	Общий тираж, тыс.экз.	Число книг и брошюр, печ.ед.	Общий тираж, тыс.экз.	Число книг и брошюр	Общий тираж
<b>Всего</b>	<b>103 277</b>	<b>369 510,21</b>	<b>96 344</b>	<b>335 005,72</b>	<b>107,20</b>	<b>110,30</b>
Книги	89 993	295 235,44	83 299	265 070,24	108,04	111,38
Брошюры	13 284	74 274,78	13 045	69 935,49	101,83	106,20
В обложке	62 604	260 626,69	60 015	235 604,58	104,31	110,62
В переплете	40 673	108 883,53	36 329	99 401,15	111,96	109,54
Новые издания	90 215	234 564,34	84 562	223 919,24	106,69	104,75
Переиздания	13 062	134 945,88	11 782	111 086,49	110,86	121,48
Сериальные издания	50 264	310 668,78	46 052	277 287,59	109,15	112,04
Переводные издания	16 870	65 142,49	15 713	62 439,18	107,36	104,33

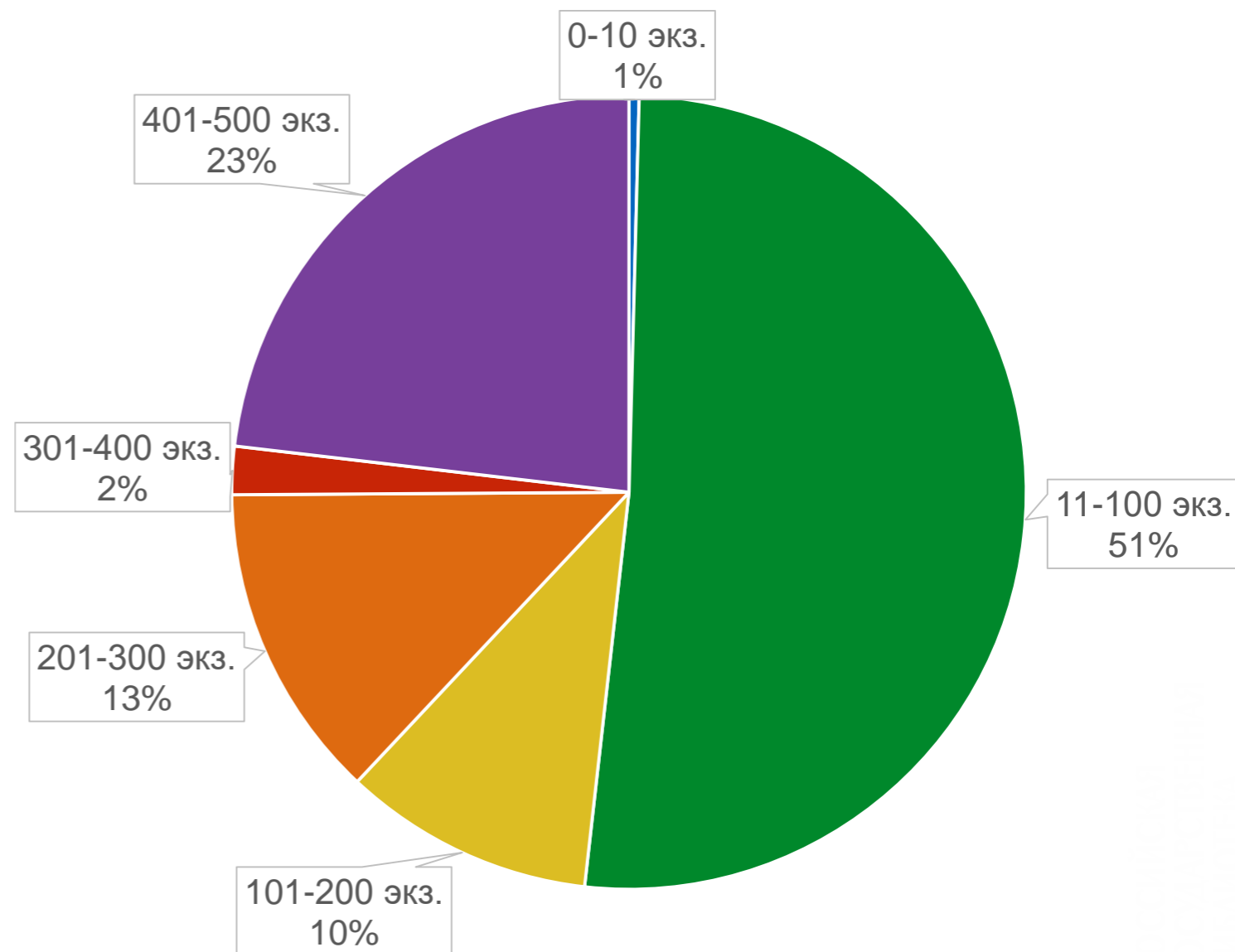
# Распределение выпуска книг и брошюр по тиражным группам 2024 г. Сравнение с данными 2023 г.

	2024 год		2023 год		В % к данным 2023 года		Средний тираж одного издания, тыс. экз.
	Число книг и брошюр, печ.ед.	Общий тираж, тыс.экз.	Число книг и брошюр, печ.ед.	Общий тираж, тыс.экз.	Число книг и брошюр	Общий тираж	
<b>Всего</b>	<b>103 277</b>	<b>369 510,21</b>	<b>96 344</b>	<b>335 005,72</b>	<b>107,20</b>	<b>110,30</b>	<b>3,58</b>
Тиражом до 500 экз.	47 955	10 206,11	47 400	9 729,43	101,17	104,90	0,21
Тиражом до 1 тыс. экз.	7 617	6 958,04	7 234	6 613,84	105,29	105,20	0,91
Тиражом до 5 тыс. экз.	32 353	94 739,01	28 861	86 140,07	112,10	109,98	2,93
Тиражом до 10 тыс. экз.	6 583	52 524,56	5 858	47 289,50	112,38	111,07	7,98
Тиражом до 50 тыс. экз.	4 343	94 491,15	3 883	82 745,32	111,85	114,20	21,76
Тиражом до 100 тыс. экз.	320	22 841,73	218	15 829,00	146,79	144,30	71,38
Тиражом < 100 тыс. экз.	266	87 749,65	217	86 658,58	122,58	101,26	329,89
Без указания тиража	3 840	-	2 673	-	143,66	-	

Зарегистрированные дополнительные тиражи увеличивают общий годовой тираж в 2 раза.

## Анализ тиражной группы «до 500 экз.»

Тиражная подгруппа	В % к общему количеству у изданий в группе
0-10 экз.	0,41
11-100 экз.	51,37
101-200 экз.	10,21
201-300 экз.	12,90
301-400 экз.	1,96
401-500 экз.	23,14



## Выпуск книг и брошюр на языках народов мира. 2024 г.

В 2024 году зарегистрированы книги и брошюры на 123 языках народов мира, в т.ч. на 90 языках народов РФ.

Язык издания	Число изданий, печ.ед.	Общий тираж, тыс.экз.	Печ. л.-отт., тыс.
русский (РФ)	99 530	364 753,39	4 991 568,78
английский	1 526	1 850,69	23 867,12
татарский (РФ)	193	316,48	4 379,78
башкирский (РФ)	123	445,70	4 039,71
якутский (саха) (РФ)	90	184,00	1 550,90
немецкий (РФ.)	83	56,24	765,23
французский	65	40,53	636,40
чувашский (РФ)	57	102,11	1 212,15
аварский (РФ)	42	98,83	2 134,08
испанский	38	26,17	551,12

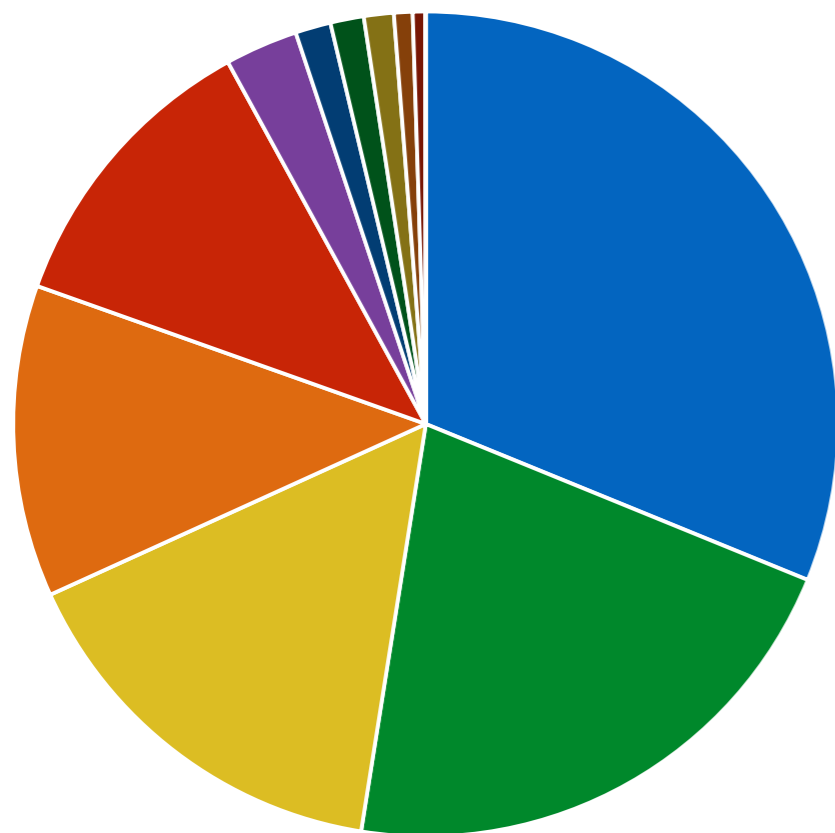
## Выпуск переводной литературы. 2024 г.

В 2024 году зарегистрированы 16 870 изданий, переведенные с 137 языков народов мира, в т.ч. с 81 языка народов РФ.

Язык оригинала	Число изданий, печ.ед.	Общий тираж, тыс.экз.	Печ. л.-отт., тыс.
английский	8 778	39 681,99	798 975,17
русский (РФ)	2 171	2 246,07	28 465,99
французский	1 272	4 566,99	82 579,30
немецкий (РФ.)	1 159	4 394,76	75 804,06
японский	592	3 656,53	56 975,85
итальянский	385	1 476,32	22 978,97
китайский	343	2 167,51	35 981,40
испанский	261	905,25	18 490,27
корейский (РФ.)	245	1 565,60	26 295,10
шведский	173	940,71	15 951,32

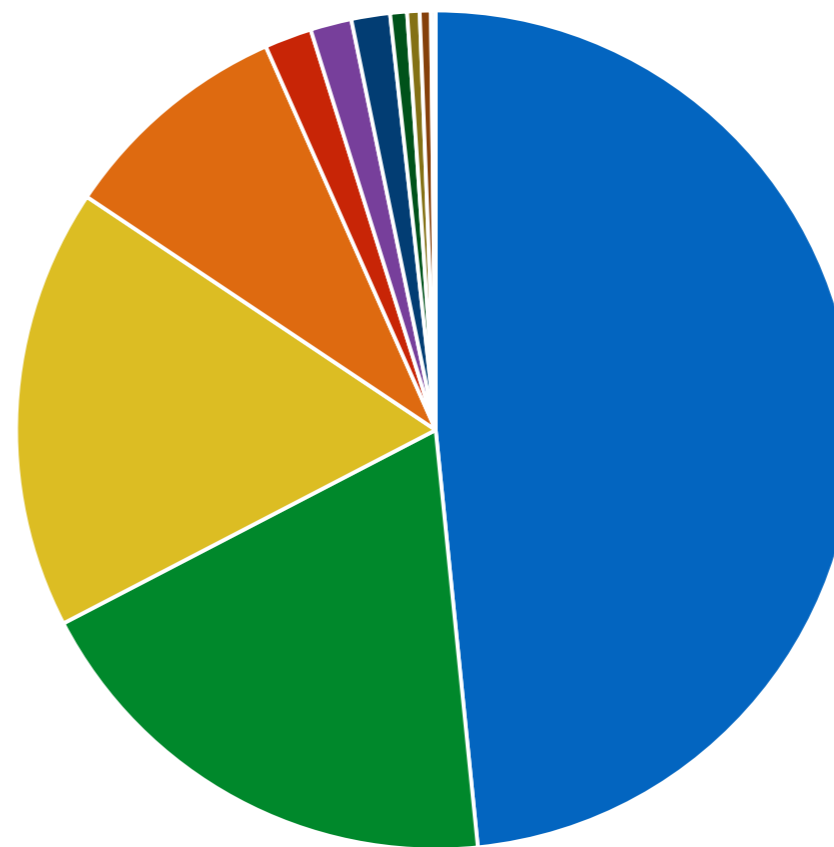
# Выпуск книг и брошюр по укрупненному целевому назначению и читательскому адресу в 2024 г.

Число книг и брошюр, печ.ед.



- Учебные и методические издания (31,19)
- Литературно-художественные издания (21,35)
- Научные издания (15,71)
- Издания для детей и юношества (12,23)
- Издания для широкого круга читателей (11,61)
- Научно-популярные издания (2,86)
- Производственно-практические издания (1,39)
- Религиозные издания (1,31)
- Справочные издания (1,17)
- Нормативно-производств. издания (0,73)
- Официальные издания (0,49)
- Информационно-рекламные издания (0,02)

Общий тираж, тыс.экз.



- Учебные и методические издания (48,43)
- Издания для детей и юношества (18,99)
- Литературно-художественные издания (17,02)
- Издания для широкого круга читателей (8,99)
- Научно-популярные издания (1,82)
- Научные издания (1,59)
- Религиозные издания (1,49)
- Официальные издания (0,65)
- Справочные издания (0,48)
- Производственно-практические издания (0,43)
- Нормативно-производств. издания (0,15)
- Информационно-рекламные издания (0,03)

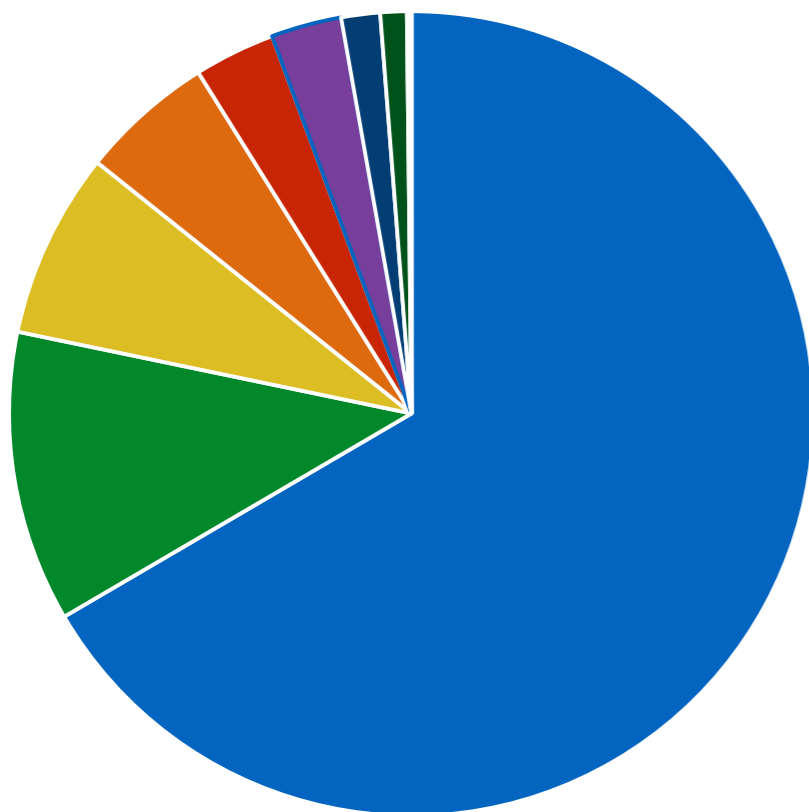
# Выпуск книг и брошюр по укрупненному целевому назначению и читательскому адресу в 2024 г.

## Сравнение с данными 2023 г.

Раздел целевого назначения	2024 год		2023 год		В % к данным 2023 года	
	Число книг и брошюр, печ.ед.	Общий тираж, тыс.экз.	Число книг и брошюр, печ.ед.	Общий тираж, тыс.экз.	Число книг и брошюр	Общий тираж
<b>Всего</b>	<b>103 277</b>	<b>369 510,21</b>	<b>96 344</b>	<b>335 005,72</b>	<b>107,20</b>	<b>110,30</b>
Научные издания	16 219	5 859,93	16 477	5 657,83	98,43	103,57
Научно-популярные издания	2 950	6 688,46	2 465	5 564,54	119,68	120,20
Нормативно-производств. издания	753	517,52	808	694,28	93,19	74,54
Официальные издания	503	2 381,59	491	3 148,50	102,44	75,64
Учебные и методические издания	32 205	178 952,19	30 931	160 154,84	104,12	111,74
Производственно-практ. издания	1 426	1 558,45	1 239	1 445,64	115,09	107,80
Литературно-худож. издания	22 044	62 865,98	19 582	54 145,31	112,57	116,11
Издания для детей и юношества	12 627	70 173,78	12 235	70 057,24	103,20	100,17
Справочные издания	1 203	1 746,76	1 057	1 241,80	113,81	140,66
Религиозные издания	1 351	5 493,99	1 073	4 602,80	125,91	119,36
Издания для шир. круга читателей	11 981	33 186,88	9 983	28 286,99	120,01	117,32
Информационно-рекл. издания	15	84,70	3	6,00		

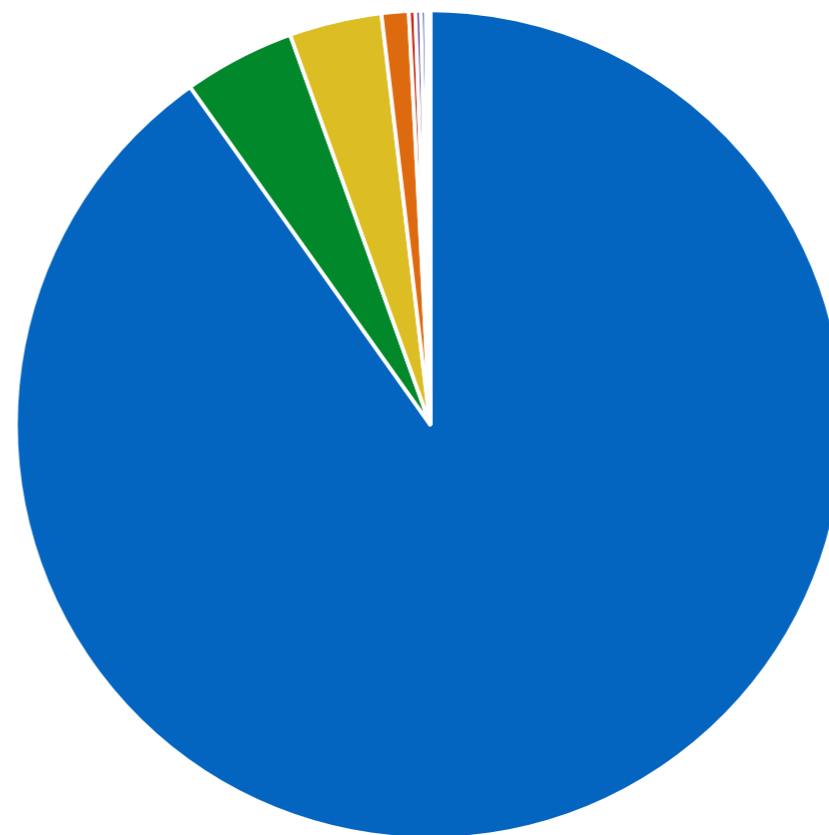
# Выпуск книг и брошюр по Федеральным округам в 2024 г.

Число книг и брошюр, печ.ед.



- Центральный федеральный округ (Москва 63 003) (66,58)
- Северо-Западный федеральный округ (Санкт-Петербург 10 648) (11,69)
- Приволжский федеральный округ (7,47)
- Южный федеральный округ (5,38)
- Сибирский федеральный округ (3,26)
- Уральский федеральный округ (2,83)
- Северо-Кавказский федеральный округ (1,56)
- Дальневосточный федеральный округ (1,06)
- Донецкая Народная Республика (0,12)
- Луганская Народная Республика (0,06)
- Херсонская область (0)

Общий тираж, тыс.экз.



- Центральный федеральный округ (Москва 327217,05) (90,19)
- Северо-Западный федеральный округ (Санкт-Петербург 15 375,42) (4,35)
- Южный федеральный округ (3,61)
- Приволжский федеральный округ (1,06)
- Сибирский федеральный округ (0,25)
- Уральский федеральный округ (0,22)
- Северо-Кавказский федеральный округ (0,19)
- Дальневосточный федеральный округ (0,13)
- Донецкая Народная Республика (0,02)
- Луганская Народная Республика (0,01)
- Херсонская область (0)



# Выпуск книг и брошюр по Федеральным округам в 2024 г. Сравнение с данными 2023 г.

Федеральный округ	2024 год		2023 год		В % к данным 2023 года	
	Число книг и брошюр, печ.ед.	Общий тираж, тыс.экз.	Число книг и брошюр, печ.ед.	Общий тираж, тыс.экз.	Число книг и брошюр	Общий тираж
<b>Всего</b>	<b>103277</b>	<b>369510,21</b>	<b>96 344</b>	<b>335 005,72</b>	<b>107,20</b>	<b>110,30</b>
Дальневосточный федеральный округ	1094	479,36	1 538	673,07	71,13	71,22
Приволжский федеральный округ	7717	3919,77	7 140	3 183,58	108,08	123,12
Северо-Западный федеральный округ	12060	16078,77	12 747	16 845,03	94,61	95,45
<i>Санкт-Петербург</i>	<i>10648</i>	<i>15375,42</i>	<i>11 326</i>	<i>16 066,53</i>	<i>94,01</i>	<i>95,70</i>
Северо-Кавказский федеральный округ	1616	685,37	1 616	731,75	100,00	93,66
Сибирский федеральный округ	3365	908,03	3 186	859,43	105,62	105,65
Уральский федеральный округ	2920	798,43	3 130	903,02	93,29	88,42
Центральный федеральный округ	68766	333218,70	61 526	299 562,21	111,77	111,24
<i>Москва</i>	<i>63003</i>	<i>327217,05</i>	<i>56 188</i>	<i>294 600,40</i>	<i>112,13</i>	<i>111,07</i>
Южный федеральный округ	5557	13323,65	5 374	12 150,24	103,41	109,66
Донецкая Народная Республика	124	68,82	48	87,62	258,33	78,54
Луганская Народная Республика	57	28,85	37	8,80	154,05	327,84
Херсонская область	1	0,50	2	1,00	50,00	50,00

# 10 издательств, выпустивших наибольшее количество неперIODических изданий в 2024 г.

	Издательская группа/Издательство	Место издательства	Число изданий, печ.ед.	Общий тираж, тыс.экз.	Печ. л.-отт., тыс.
1	ЭКСМО	Москва	10 460	48 987,94	863 091,34
2	АСТ (издательская группа)	Москва	10 127	41 863,54	696 622,56
3	Просвещение (издательская группа)	Москва	6 426	131 045,62	1 640 996,07
4	Азбука-Аттикус (издательская группа)	Москва, Санкт-Петербург	2 981	14 996,45	350 884,51
5	Издательство "Лань"	Санкт-Петербург	2 084	105,85	1 630,17
6	РИПОЛ классик (издательская группа)	Москва, Санкт-Петербург	1 973	828,57	24 122,58
7	СИМБАТ	Москва	1 521	10 822,00	24 961,00
8	Феникс	Ростов-на-Дону	1 184	8 419,79	54 144,21
9	Клевер-Медиа-Групп	Москва	1 143	7 722,22	102 673,68
10	Экзамен	Москва	988	16 334,00	204 463,00

Всего за отчетный период в РГБ поступили обязательные экземпляры изданий от 4 532 издательств и издательских групп. Электронные формы печатных изданий прислали 787 издательств.

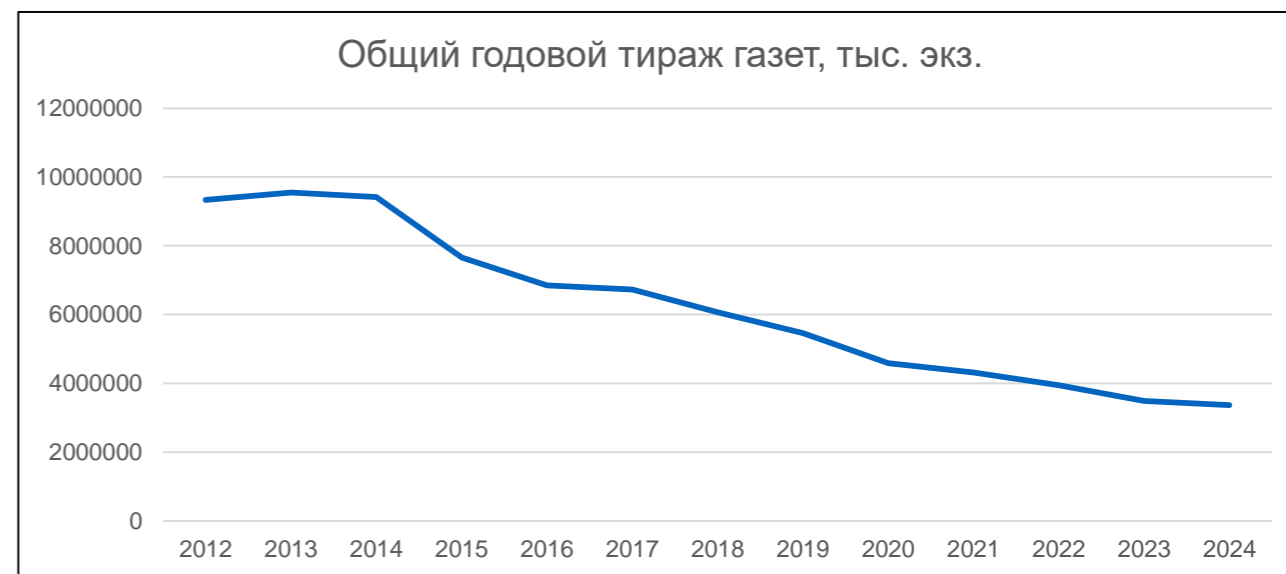
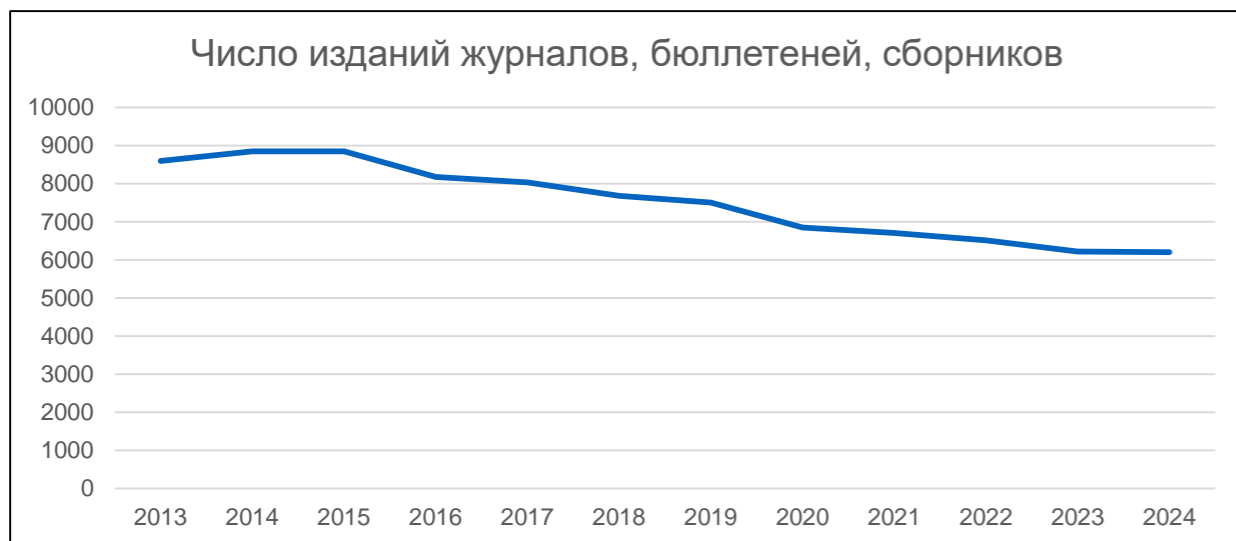
## 10 наиболее издаваемых авторов по художественной литературе в 2024 г.

Автор	Число изд., печ.ед.	Общий тираж, тыс.экз.	Печ. л.-отт., тыс.
Джейн Анна	79	2 238,60	60 043,30
Достоевский Федор Михайлович	139	940,70	27 865,30
Булгаков Михаил Афанасьевич	94	717,70	16 193,70
Пушкин Александр Сергеевич	135	606,71	9 987,59
Ремарк Эрих Мария	53	554,00	10 782,00
Остен Джейн	71	500,00	10 386,50
Толстой Лев Николаевич	72	450,92	16 036,60
Оруэлл Джордж	56	423,00	7 016,00
Омер Майк	43	391,00	7 209,00
Кинг Стивен	79	365,50	9 056,50

## 10 наиболее издаваемых авторов по детской литературе в 2024 г.

Автор	Число изд., печ.ед.	Общий тираж, тыс.экз.	Печ. л.-отт., тыс.
Чуковский Корней Иванович	127	943,95	4 538,40
Ульева Елена Александровна	160	858,80	3 602,12
Пушкин Александр Сергеевич	124	700,18	7 428,59
Линдгрэн Астрид	47	483,00	7 924,00
Волков Александр Мелентьевич	57	476,10	9 476,60
Носов Николай Николаевич	72	465,00	9 755,00
Успенский Эдуард Николаевич	76	450,00	3 625,50
Вебб Холли	59	438,00	5 150,00
Андерсен Ханс Кристиан	80	335,71	1 790,54
Драгунский Виктор Юзефович	45	307,58	3 213,37

# Статистика печати за 12 лет. Периодические издания.



## Выпуск журналов, сборников и бюллетеней в РФ. 2024 г.

Год	Число изданий	Число номеров	Общий годовой тираж, тыс. экз.	Число изданий (журналы)	Число номеров (журналы)	Общий годовой тираж, тыс. экз. (журналы)
2020	6 851	43 247	671 135,3	6 497	40 669	666 491,4
2021	6 708	45 994	682 668,9	6 368	43 239	674 702,1
2022	6 514	44 500	613 459,0	6 214	41 722	606 650,0
2023	6 222	40 100	543 588,9	5 941	37 995	539 908,6
2024	6 203	41 000	588 413,6	5 934	38 876	585 638,1

↓ на 12 %

## Выпуск газет в РФ. 2024 г.

Год	Число изданий	Число номеров	Средний разовый тираж, тыс. экз.	Общий годовой тираж, тыс. экз.	Средний разовый тираж одной газеты, тыс. экз.
2020	7 867	30 9373	138 302	4 585 759	17,6
2021	7 324	28 8568	120 278	4 318 720	16,4
2022	6 937	28 0844	101 698	3 942 459	14,7
2023	6 565	25 9016	84 925	3 488 327	12,9
2024	6 536	25 3835	83 258	3 368 371	12,7

↓ на 27 %





*Спасибо за внимание!*

Перова Галина Викторовна,

Департамент статистики печати,  
международной стандартной нумерации и  
контроля

Комплекса Российская книжная палата

Российской государственной библиотеки

тел.: (499) 557-04-70, доб. 51-05

e-mail: [perovagv@rsl.ru](mailto:perovagv@rsl.ru).

Web: <https://www.rsl.ru/ru/rkp/>.