

**Российская национальная библиотека**  
**Сектор организации библиотечного дела**  
**Научно-методический отдел**

**Создание модельных библиотек в рамках национального проекта  
«Культура» (2019-2022 гг.)**

Аналитическая справка

Принятие Постановления Правительства РФ об утверждении правил предоставления трансфертов на создание модельных библиотек (далее – МБ) в субъектах страны, изданное в 2019 году, положило начало новому этапу библиотечного дела, в последующие годы вышли еще два Постановления Правительства РФ о внесении изменений в вышеуказанные правила<sup>1</sup>. В рамках реализации национального проекта «Культура» планировалось создание 660 муниципальных модельных библиотек нового поколения (далее – МБнп) за период 2019–2024 гг.

Количество созданных МБ в рамках федерального проекта «Культурная среда» национального проекта «Культура» (Рис.1) и объемы финансирования на их создание за четыре года (2019-2022 гг.) представлены в Табл. 1.

Таблица 1. Количество созданных модельных библиотек в рамках национального проекта «Культура» и объемы финансирования на их создание за период 2019–2022 гг.\*

Год	2019	2020	2021	2022	2019-2022
Количество МБ, созданных в рамках национального проекта «Культура»	234	273	305	239	850
Сумма средств, направленных на создание МБ (млрд. руб.)	1,1	1,452	2,11	1,7	6,362
Количество субъектов РФ, в которых созданы МБ по проекту «Культура»	44	66	79	83	83

\*Данные сайта «Библиотека нового поколения» (<https://новаябиблиотека.рф>)

На начало 20203 года МБ с участием федерального финансирования появились во всех субъектах РФ (кроме городов федерального значения – Москва и Санкт-Петербург, так как их участие в конкурсе не предусмотрено).

<sup>1</sup> Об утверждении правил предоставления иных межбюджетных трансфертов из федерального бюджета бюджетам субъектов Российской Федерации на создание модельных муниципальных библиотек в целях реализации национального проекта «Культура»: Постановление Правительства РФ от 18.03.2019 № 281 ; О внесении изменений в Правила предоставления иных межбюджетных трансфертов из федерального бюджета бюджетам субъектов Российской Федерации на создание модельных муниципальных библиотек в целях реализации национального проекта "Культура" : Постановление Правительства РФ от 09.08.2019 № 1039 ; О внесении изменений в Правила предоставления иных межбюджетных трансфертов из федерального бюджета бюджетам субъектов Российской Федерации на создание модельных муниципальных библиотек в целях реализации национального проекта "Культура" : Постановление Правительства РФ от 09.03.2020 № 251. URL: <https://xn--80aacacvtbthqmh0dxl.xn--p1ai/documents/pasport-proekta-kultura/> (дата обращения: 06.06.2022).

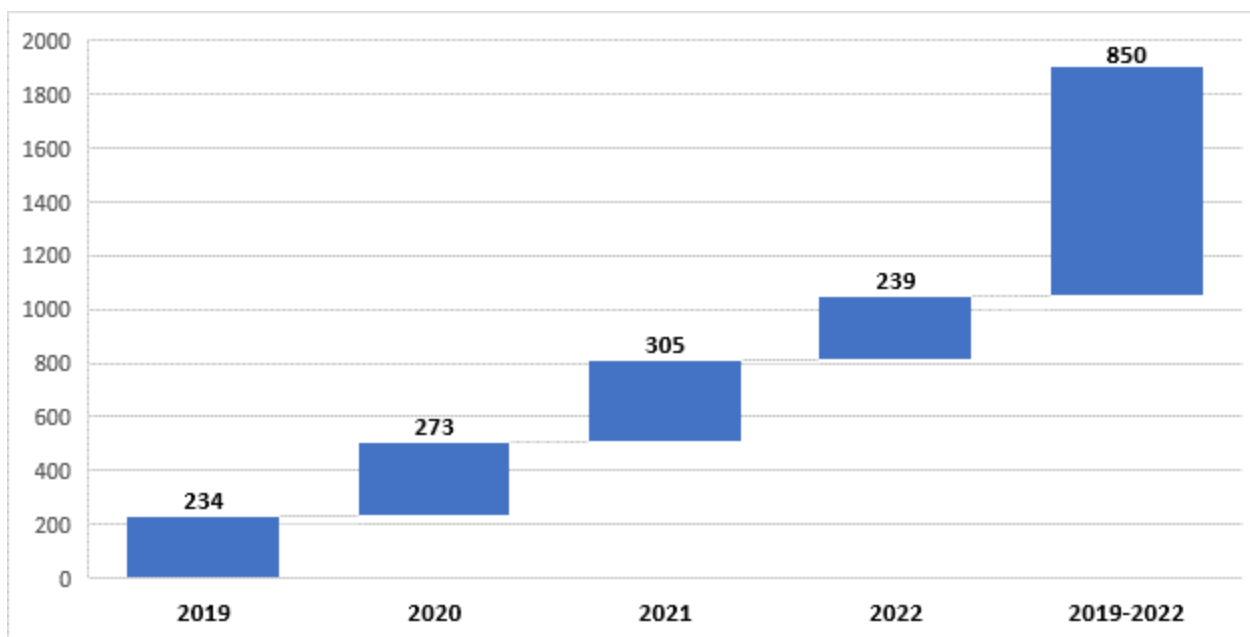


Рис. 1. Создание модельных библиотек по национальному проекту «Культура» за 2019-2022 гг.

По регионам количество *созданных по нацпроекту «Культура» МБнп* варьирует от 2 единиц (в Республике Северная Осетия – Алания, Сахалинской области, Чукотском и Ненецком автономных округах) до 28 МБ (в Нижегородской области), кроме данного региона к лидерам по созданию **МБнп** в рамках нацпроекта относятся следующие субъекты РФ: Оренбургская область – 26 МБ, Кировская область – 25 МБ, Ставропольский край, Мурманская и Самарская области – по 24 МБ, Новосибирская область – 23 МБ, Чеченская Республика, Пермский край, Рязанская и Челябинская области – по 22 МБ (Прил. 1).

#### Динамика МБ по данным мониторинга РНБ (2020-2022 г.)

По данным мониторинга РНБ в России на 1 января 2022 года функционировало **4 125 МБ** (в 2020 г. – 3600), из них **977** (в 2020 г. – 350) – это **МБнп** (Рис. 1, Прил. 2).

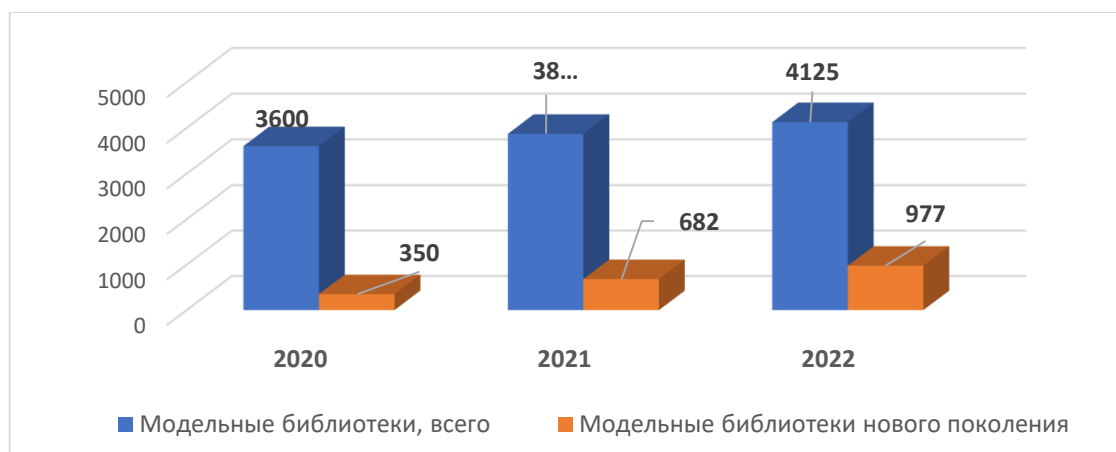


Рис.1. Динамика числа МБ за 3-летний период (2020-2022 гг.)

Следует отметить, что из около тысячи МБнп **850** открыто в рамках национального проекта «Культура» (созданы за период 2019-2022 гг.) в **83** субъектах РФ, а **3275** МБ модернизированы или созданы за счет средств региональных и муниципальных программ и грантов, а также привлечения внебюджетных источников.

Данные мониторинга фиксируют, что в 2022 году МБ составляли 10 % от общего числа муниципальных библиотек. В Топ-5 регионов по количеству созданных МБ входят:

- Рязанская область – 594 МБ,
- Чувашская Республика – 483 МБ,
- Белгородская область – 353 МБ,
- Республика Башкортостан – 324 МБ,
- Курская область – 240 МБ.

В ряде регионов количество МБ не превышает пяти единиц, среди них: Республика Ингушетия, Камчатский край – по 4 МБ; Карачаево-Черкесская Республика, Чукотский автономный округ – по 2 МБ; Ненецкий автономный округ – 1 МБ.

Максимальный прирост числа МБ с 2020 г. отмечается в Курской области (плюс 24 МБ), Челябинской области (плюс 23 МБ), Республике Коми (плюс 17 МБ), Амурской области (плюс 16 МБ), Пермском крае, Нижегородской и Томской областях (плюс 15 МБ). Вместе с тем, в некоторых регионах часть библиотечных организаций были лишены «модельного» статуса, поскольку не отвечают современным требованиям модельного стандарта: Псковская область (минус 63 библиотеки), Ханты-Мансийский автономный округ – Югра (минус 12 библиотек), Чувашская Республика (минус 1 библиотека) (Прил. 1).

Как уже отмечалось, МБнп открыты в 83 субъектах РФ, но их распределение по территориям неравномерно: от 1 МБнп (в Республике Северная Осетия – Алания, Ненецком автономном округе и Сахалинской области) до 43 МБнп (в Республике Коми). Наибольший прирост количества МБнп отмечено в Республике Саха (Якутия) (плюс 23 библиотеки), Челябинской и Томской областях (плюс 20 и 19 библиотек соответственно). Наименьший прирост МБнп зафиксирован в Карачаево-Черкесской Республике и Чукотском автономном округе (плюс 2 МБнп), Ненецком автономном округе и Сахалинской области (плюс 1 МБнп); нулевой прирост МБнп зарегистрирован в Республике Северная Осетия – Алания.

В большинстве регионов число МБнп не превышает 10 единиц – от одной до девяти МБнп имеют 39 субъектов РФ. В 32 регионах России открыто от 10 до 19 МБнп, более 20 МБнп создано в 9 регионах. Свыше 30 МБнп зафиксировано на 3 территориях страны: Челябинская и Томская области – по 31 библиотеке, а лидер по количеству МБнп – Республика Коми (43 единицы) (Рис. 2).

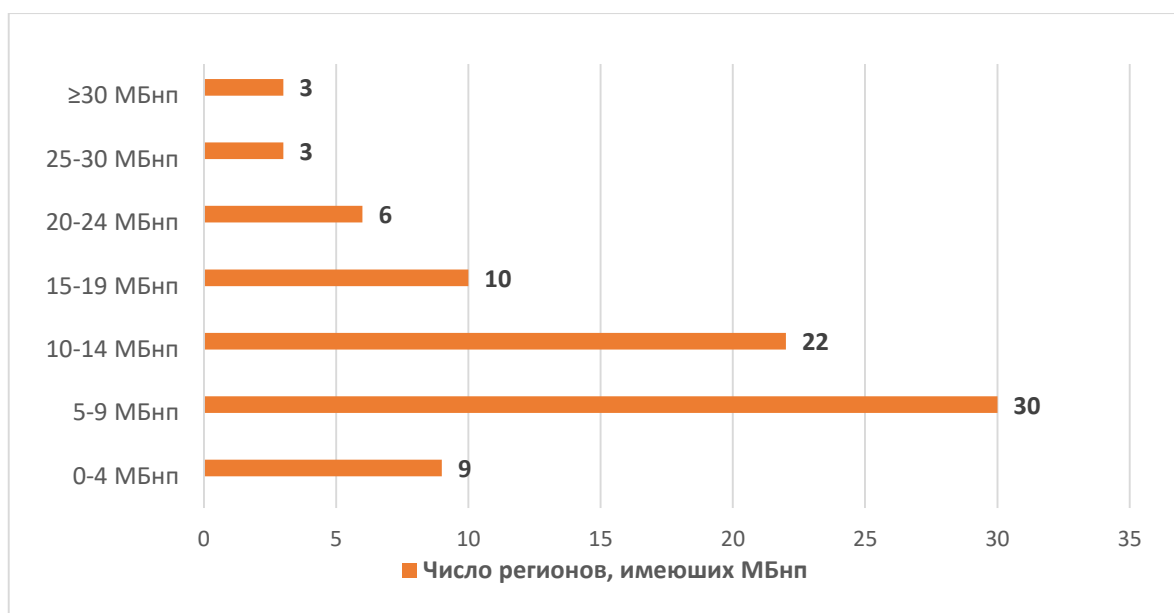


Рис. 2. Распределение субъектов РФ по числу МБнп

7,7 % (319 единиц) МБ являются подразделениями культурно-досуговых учреждений (КДУ) и не входят в профессиональный сегмент библиотечной сети (Рис. 3). В региональном аспекте больше всего МБ находятся в структуре КДУ на территории Ставропольского и Алтайского края (63 и 43 МБ соответственно), а также Чувашской Республики (59 МБ).

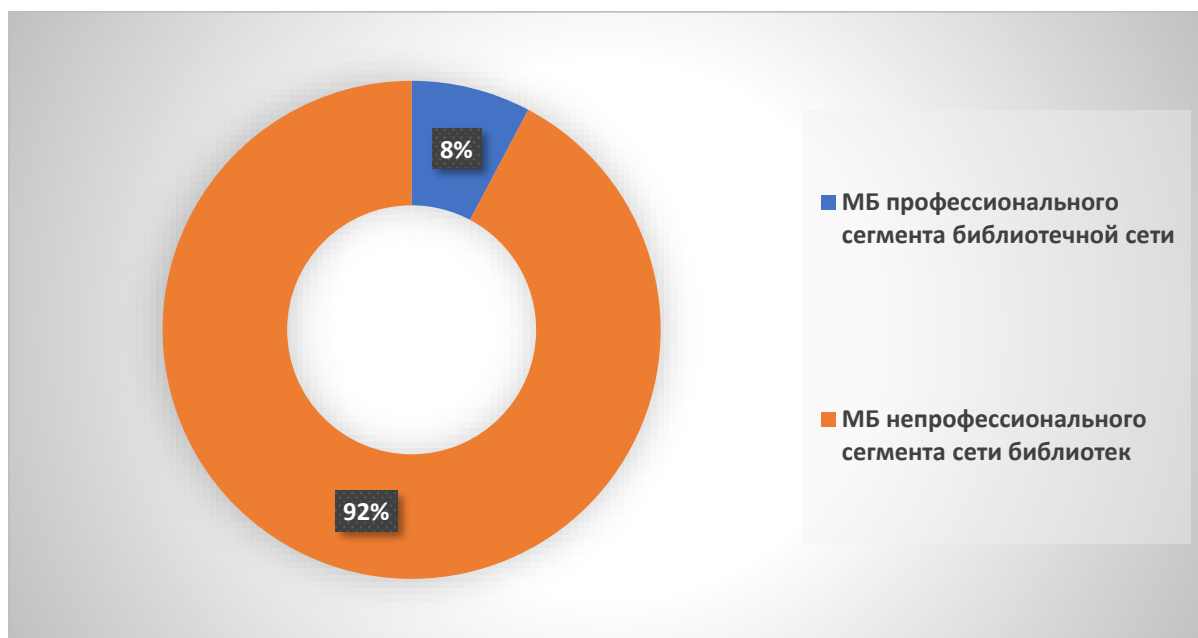


Рис. 3. Соотношение МБ профессионального и непрофессионального сегментов библиотечной сети

## Виды МБ

Из 4 125 МБ 66 % приходится на сельские, остальные виды библиотек немногочисленны и составляют от 1 % до 9 % (Рис. 4, Прил. 3). Кроме сельских, на 1 января 2023 г. МБ представлены следующими видами библиотек:

- межпоселенческая/центральная районная – 9 % (382 МБ),
- городская (в городской территории) – 9 % (387 МБ)
- центральная районная детская – 4 % (172 МБ),
- городская детская – 4 % (159 МБ),
- центральная городская – 3 % (125 МБ),
- центральная городская детская – 2 % (65 МБ),
- сельская детская – 2 % (61 МБ),
- юношеская/молодежная – 1 % (26 МБ).



Рис. 4. Виды МБ

Распределение видов МБ по регионам России крайне неравномерно.

Наибольшее число *сельских* МБ создано в следующих субъектах РФ:

- более 400 – в Рязанской области (480 МБ) и Чувашской Республике (409 МБ),
- более 300 – в Белгородской области (307 МБ),
- более 200 – в Республике Башкортостан (234 МБ),
- более 100 – в Республике Саха (Якутия) (133 МБ), Курской (171 МБ) и Тамбовской (118 МБ) областях,
- более 50 – в Республике Марий Эл (60 МБ), Оренбургской области (56 МБ).

В 39 регионах страны количество сельских МБ менее 10, а в ряде регионов они вообще отсутствуют, среди них: Карачаево-Черкесская Республика, Камчатский и Приморский край, Волгоградская, Курганская, Смоленская, Ярославская области, а также Еврейская автономная область и Чукотский автономный округ.

Другие виды МБ не так многочисленны, как сельские библиотеки.

Больше всего *городских (в городской территории)* МБ организовано в Рязанской области (41 МБ), Республике Башкортостан (35 МБ), Чувашской Республике и в Курской области (по 24 МБ).

Среди субъектов РФ выделяются количеством созданных *межпоселенческих/центральных районных* МБ Рязанская и Псковская области (26 и 24 МБ соответственно), Республики Татарстан и Чувашия (по 20 МБ).

Наибольшее число других видов библиотек зафиксировано:

- *центральных городских* МБ – в Челябинской области (15 МБ);
- *центральных районных детских* МБ – в Рязанской (22 МБ) и Курской (16 МБ) областях, Республике Татарстан (17 МБ);
- *центральных городских детских* МБ – в Пермском крае (7 МБ);
- *сельских детских* МБ – в Республике Башкортостан (12 МБ) и Чувашской Республике (9 МБ);
- *городских детских* МБ – в Республике Башкортостан (21 МБ), Рязанской области (14 МБ);
- *юношеских/молодежных* МБ – в Республике Башкортостан (7 МБ).

### **Модернизация библиотек**

Программа по модернизации деятельности общедоступных библиотек и созданию модельных библиотек направлена на создание условий для устойчивого развития библиотечной сети в период становления цифровой экономики, обеспечивающих реализацию конституционных прав граждан на свободный доступ к информации, их приобщение к культурным ценностям, практическим и фундаментальным знаниям, а также на творческую самореализацию и интеллектуальный досуг.

Как уже отмечалось, на начало 2023 г. в стране создано 4 125 МБ разного уровня модернизации, из них 977 МБнп с участием различных источников финансирования. Доля муниципальных библиотек, материально-технические условия которых позволяют реализовать задачи Модельного стандарта, составила 17,63 %, то есть отмечается незначительное сокращение показателя (минус 0,38 %) по сравнению с 2020 г. (Приложение 4).

Различия в показателях отдельных субъектов федерации очень велики: от 0 % до 100 % Рис. 5.

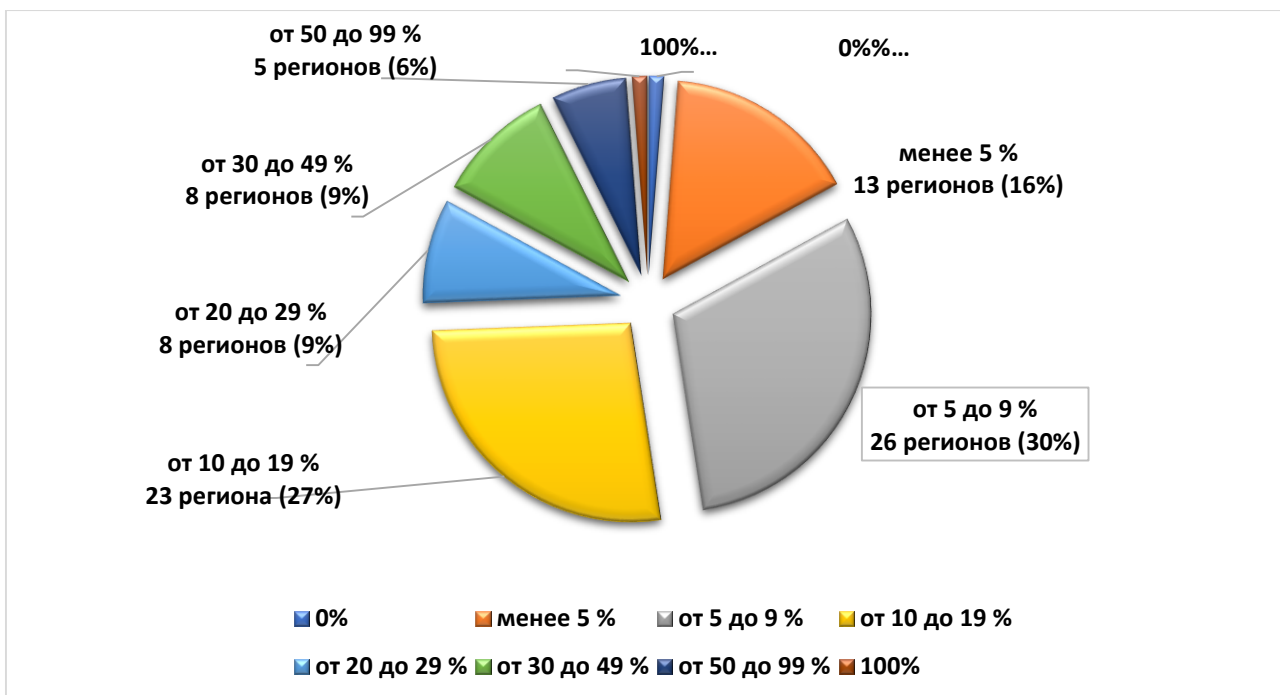


Рис. 5. Доля муниципальных библиотек, материально-технические условия которых позволяют реализовать задачи Модельного стандарта на 01.01.2023

По-прежнему, одним регионом представлен самый низкий показатель материально-технических условий, необходимых для реализации Модельного стандарта – 0 % (Чукотский автономный округ), неизменно самый высокий показатель 100 % отмечен в Москве. Сократилось число регионов, где зафиксированы низкие показатели материально-технических условий – до 5% (теперь 13 регионов по сравнению с 26 – в 2020 г.), выросло количество территорий с показателями от 5% до 19 % (49 регионов по сравнению с 33 – в 2020 г.), почти не изменилось количество регионов с показателем от 20 % до 49 % (16 регионов вместо 15 в 2020 г.), уменьшилось число субъектов РФ с показателем от 50 до 99 % (5 по сравнению с 8 регионами в 2020 г.).

Распределение показателя материально-технических условий, необходимых для реализации Модельного стандарта, по регионам выглядит следующим образом:

- доля **0 %** – Чукотский автономный округ;
- **менее 5 %** – Республики Дагестан, Карачаево-Черкесия, Крым; Алтайский, Камчатский, Краснодарский края; Вологодская, Костромская, Омская, Пензенская, Ростовская, Саратовская области; Ханты-Мансийский автономный округ;
- **от 5 до 9 %** – Республики Алтай, Кабардино-Балкария, Карелия, Марий Эл, Мордовия, Татарстан, Удмуртия, Хакасия; Забайкальский и Приморский края; Амурская, Архангельская, Владимирская, Волгоградская, Ивановская, Иркутская, Кировская, Курганская, Ленинградская, Липецкая, Новгородская, Орловская, Тамбовская, Тверская области; Еврейская автономная область и Ненецкий автономный округ;
- **от 10 до 19 %** – Республики Ингушетия, Калмыкия, Коми, Северная Осетия – Алания, Тыва; Красноярский, Пермский, Ставропольский,

Хабаровский края; Калининградская, Калужская, Кемеровская, Новгородская, Оренбургская, Свердловская, Смоленская, Томская, Тульская, Ульяновская, Челябинская, Ярославская области; г. Севастополь;

- от 20 до 29 % – Республики Адыгея, Башкортостан, Саха (Якутия), Чечня; Брянская, Псковская, Тульская области; Ямало-Ненецкий автономный округ;

- от 30 до 50 % – Чувашская Республика; Астраханская, Белгородская, Воронежская, Курская, Мурманская, Рязанская, Самарская области;

- от 50 до 99 % – Магаданская, Московская, Нижегородская, Сахалинская области; г. Санкт-Петербург;

- 100 % – г. Москва.

Максимальный прирост доли муниципальных библиотек, материально-технические условия которых позволяют реализовать задачи Модельного стандарта, отмечен в Брянской (плюс 24 %), Ярославской (плюс 18 %), Воронежской (плюс 15 %) областях и Республике Калмыкия (плюс 17,98 %).

Несмотря на увеличение количества МБ в некоторых регионах данный показатель значительно уменьшился, что связано с происходящим изменением методик подсчета. При этом подходы при вычислении доли муниципальных библиотек, материально-технические условия которых позволяют реализовать задачи Модельного стандарта, в регионах несколько отличаются: одни субъекты РФ при расчете данного показателя учитывают МБ, модернизированные за счет регионального, федерального бюджетов и прочих источников финансирования, другие – при определении данного параметра принимаются во внимание только МБ, модернизированные в рамках национального проекта «Культура».

## **Выводы**

По итогам мониторинга зафиксирована положительная динамика числа МБ и МБнп, что соответствует целям и задачам национального проекта «Культура». С участием федерального финансирования по вышеозначенному проекту создано к 2022 г. 850 МБ в 83 субъектах России, что составляет свыше 20,6 % от общего количества МБ (4 125 единиц).

В региональном масштабе формирование МБ И МБнп происходит крайне неравномерно, при этом более половины созданных МБ относятся к сельским библиотекам (66% от общего числа МБ), т.е. расположены вне городских территорий.

Доля муниципальных библиотек, материально-технические условия которых позволяют реализовать задачи Модельного стандарта, несколько уменьшилась (минус 0,38 %) по сравнению с 2020 г. и составила 17,63 %.

Сохраняется необходимость применения единого методологического подхода для оценки статуса МБ и соответствия материально-технических условий библиотек требованиям Модельного стандарта.



Модельные библиотеки, созданные в рамках национального проекта «Культура»  
(данные сайта «Библиотека нового поколения» (<https://новаябиблиотека.рф>))

	Название субъекта	2019	2020	2021	2022	Всего
1	Республика Адыгея	3	5	2	2	12
2	Республика Алтай	2	0	3	1	6
3	Республика Башкортостан	0	4	10	0	14
4	Республика Бурятия	5	1	3	3	12
5	Республика Дагестан	0	0	2	4	6
6	Республика Ингушетия	0	2	1	0	3
7	Кабардино-Балкарская Республика	0	0	2	3	5
8	Республика Калмыкия	0	0	2	1	3
9	Карачаево-Черкесская Республика	0	0	1	1	2
10	Республика Карелия	1	1	2	3	7
11	Республика Коми	9	1	2	3	15
12	Республика Крым	1	3	2	2	8
13	Республика Марий Эл	0	1	4	2	7
14	Республика Мордовия	4	3	1	3	11
15	Республика Саха (Якутия)	1	5	6	2	14
16	Республика Северная Осетия – Алания	1	0	0	0	1
17	Республика Татарстан	2	3	1	5	11
18	Республика Тыва	1	2	4	5	12
19	Удмуртская Республика	1	3	8	2	14
20	Республика Хакасия	0	1	2	2	5
21	Чеченская Республика	4	6	7	4	21
22	Чувашская Республика	0	4	7	1	12
23	Алтайский край	0	2	1	2	5
24	Забайкальский край	0	2	5	2	9
25	Камчатский край	0	1	2	1	4
26	Краснодарский край	0	1	4	6	11
27	Красноярский край	6	2	5	2	15
28	Пермский край	2	6	3	6	17
29	Приморский край	0	0	4	3	7
30	Ставропольский край	5	4	8	3	20
31	Хабаровский край	3	0	3	3	9
32	Амурская область	1	2	5	3	11
33	Архангельская область	1	3	7	5	16
34	Астраханская область	1	0	0	3	4
35	Белгородская область	4	1	2	2	9
36	Брянская область	1	0	2	4	7
37	Владимирская область	3	3	6	3	15
38	Волгоградская область	0	1	6	1	8
39	Вологодская область	2	0	2	2	6
40	Воронежская область	0	2	3	3	8
41	Ивановская область	0	2	2	2	6
42	Иркутская область	6	3	6	1	16
43	Калининградская область	1	4	5	4	14
44	Калужская область	4	2	5	3	14
45	Кемеровская область – Кузбасс	4	1	3	2	10
46	Кировская область	0	5	8	5	18
47	Костромская область	0	1	3	3	7
48	Курганская область	0	3	1	4	8

49	Курская область	2	1	1	3	7
50	Ленинградская область	1	3	1	1	6
51	Липецкая область	0	2	5	4	11
52	Магаданская область	1	1	5	2	9
53	Московская область	0	5	5	3	13
54	Мурманская область	3	4	5	7	19
55	Нижегородская область	3	5	9	6	23
56	Новгородская область	0	1	2	3	6
57	Новосибирская область	4	4	3	6	17
58	Омская область	0	4	3	5	12
59	Оренбургская область	2	4	7	7	20
60	Орловская область	0	2	4	1	7
61	Пензенская область	0	2	4	2	8
62	Псковская область	0	3	5	4	12
63	Ростовская область	2	4	6	0	12
64	Рязанская область	0	4	7	5	16
65	Самарская область	9	1	6	4	20
66	Саратовская область	9	0	3	4	16
67	Сахалинская область	0	0	0	1	1
68	Свердловская область	5	1	4	2	12
69	Смоленская область	0	1	2	3	6
70	Тамбовская область	3	1	5	3	12
71	Тверская область	0	0	3	3	6
72	Томская область	6	1	8	1	16
73	Тульская область	0	2	4	2	8
74	Тюменская область	0	1	2	5	8
75	Ульяновская область	2	3	5	3	13
76	Челябинская область	2	5	6	6	19
77	Ярославская область	0	4	4	3	11
78	г. Москва	0	0	0	0	0
79	г. Санкт-Петербург	0	0	0	0	0
80	г. Севастополь	0	0	2	2	4
81	Еврейская автономная область	0	2	1	2	5
82	Ненецкий АО	0	0	1	0	1
83	Ханты-Мансийский АО (Югра)	0	4	1	4	9
84	Чукотский АО	0	0	0	2	2
85	Ямало-Ненецкий АО	1	1	3	2	7
	<b>Всего по России</b>	<b>134</b>	<b>172</b>	<b>305</b>	<b>237</b>	<b>850</b>

**Модельные библиотеки ведения органов культуры. 2020-2022 гг.**

Название субъекта РФ	Модельные библиотеки, всего (единиц)				Из общего числа модельных библиотек по состоянию на 1 янв. 2023 г.		Модельные библиотеки нового поколения, всего			
	2020	2021	2022	+/- 2020 /2022	модельные библиотеки нового поколения	структурные подразделения КДУ и др. орг.	2020	2021	2022	+/- 2020 /2022
Республика Адыгея	15	17	18	+3	12	0	8	10	12	+4
Республика Алтай	9	12	13	+4	6	1	2	5	6	+4
Респуб. Башкортостан	315	324	324	+9	14	18	4	14	14	+10
Республика Бурятия	15	18	21	+6	12	1	6	9	12	+6
Республика Дагестан	1	3	7	+6	6	0	0	2	6	+6
Республика Ингушетия	3	4	4	1	3	0	0	3	3	+3
Кабардино-Балкарская Республика	4	7	9	+5	5	0	0	2	5	+5
Республика Калмыкия	6	8	9	+3	3	0	0	2	3	+3
Карачаево-Черкесская Республика	0	1	2	+2	2	1	0	1	2	+2
Республика Карелия	4	6	9	+5	7	0	2	4	7	+5
Республика Коми	26	36	43	+17	43	0	26	36	43	+17
Республика Крым	4	6	8	+4	8	0	4	6	8	+4
Республика Марий Эл	62	66	68	+6	7	0	1	5	7	+6
Республика Мордовия	7	8	11	+4	11	0	7	8	11	+4
Республика Саха(Якутия)	146	150	155	+9	28	0	5	21	28	+23

Республика Северная Осетия – Алания	7	7	7	0	1	0	1	1	1	0
Республика Татарстан	88	81	92	+4	11	0	5	6	11	+6
Республика Тыва	19	25	31	+12	12	0	3	7	12	+9
Удмуртская Респ.	14	22	24	+10	14	1	4	12	14	+10
Республика Хакасия	9	11	13	+4	5	0	1	3	5	+4
Чеченская Республика	10	17	21	+11	21	0	10	17	21	+11
Чувашская Республика	484	484	483	-1	12	59	4	11	12	+8
Алтайский край	48	50	52	+4	5	43	2	3	5	+3
Забайкальский край	6	11	13	+7	9	0	2	7	9	+7
Камчатский край	1	3	4	+3	4	0	1	3	4	+3
Краснодарский край	5	9	11	+6	11	1	1	5	11	+10
Красноярский край	8	13	15	+7	15	0	8	13	15	+7
Пермский край	19	25	34	+15	27	3	12	18	27	+15
Приморский край	0	4	7	+7	7	0	0	4	7	+7
Ставропольский край	48	56	59	+11	20	63	9	17	20	+11
Хабаровский край	13	17	20	+7	10	1	6	7	10	+4
Амурская область	5	13	21	+16	19	0	3	11	19	+16
Архангельская область	23	30	35	+12	16	0	4	11	16	+12
Астраханская область	38	39	41	+3	5	0	2	2	5	+3
Белгородская область	346	352	353	+7	9	0	5	7	9	+4
Брянская область	28	30	34	+6	7	0	1	3	7	+6
Владимирская область	32	38	41	+9	15	0	7	12	15	+8
Волгоградская область	1	7	8	+7	8	0	1	7	8	+7
Вологодская область	8	10	12	+4	6	0	2	4	6	+4
Воронежская область	19	22	25	+6	10	0	4	7	10	+6

Ивановская область	10	12	14	+4	6	5	2	4	6	+4
Иркутская область	9	15	18	+9	18	0	9	15	18	+9
Калининградская обл.	38	43	47	+9	14	0	5	10	14	+9
Калужская область	25	30	33	+8	14	0	6	11	14	+8
Кемеровская область – Кузбасс	43	48	52	+9	10	0	5	8	10	+5
Кировская область	7	15	20	+13	18	0	5	13	18	+13
Костромская область	10	13	16	+6	7	0	1	4	7	+6
Курганская область	3	4	8	+5	8	0	3	4	8	+5
Курская область	216	228	240	+24	7	12	3	4	7	+4
Ленинградская область	17	18	19	+2	6	13	4	5	6	+2
Липецкая область	32	35	39	+7	11	7	2	7	11	+9
Магаданская область	5	9	11	+6	9	0	2	7	9	+7
Московская область	7	15	19	+12	13	0	5	10	13	+8
Мурманская область	9	14	23	+14	19	0	7	12	19	+12
Нижегородская область	18	27	33	+15	23	0	8	17	23	+15
Новгородская область	11	13	16	+5	6	0	1	3	6	+5
Новосибирская область	22	28	34	+12	20	0	8	14	20	+12
Омская область	5	8	14	+9	14	0	5	8	14	+9
Оренбургская область	74	80	87	+13	20	17	6	13	20	+14
Орловская область	5	9	11	+6	7	0	2	6	7	+5
Пензенская область	2	6	9	+7	8	23	2	6	8	+6
Псковская область	147	83	84	-63	12	29	3	8	12	+9
Ростовская область	6	12	14	+8	14	0	6	12	14	+8
Рязанская область	594	594	593	-1	17	1	5	12	17	+12
Самарская область	38	46	52	+14	26	18	12	16	26	+14

Саратовская область	18	21	19	+1	19	0	12	15	19	+7
Сахалинская область	13	13	14	+1	1	0	0	0	1	+1
Свердловская область	10	15	19	+9	19	0	6	10	19	+13
Смоленская область	1	3	6	+5	6	0	1	3	6	+5
Тамбовская область	120	124	127	+7	12	0	4	9	12	+8
Тверская область	2	5	8	+6	6	0	0	3	6	+6
Томская область	28	40	43	+15	31	0	12	15	31	+19
Тульская область	2	6	12	+10	8	0	2	6	8	+6
Тюменская область	1	3	8	+7	8	0	1	3	8	+7
Ульяновская область	45	55	58	+13	13	2	5	10	13	+8
Челябинская область	75	87	98	+23	31	0	11	20	31	+20
Ярославская область	4	8	11	+7	11	0	4	8	11	+7
г. Москва	0	0	0	0	0	0	0	0	0	0
г. Санкт-Петербург	0	0	0	0	0	0	0	0	0	0
г. Севастополь	4	5	6	+2	6	0	0	5	6	+6
Еврейская автономная область	2	3	5	+3	5	0	2	3	5	+3
Ненецкий АО	0	1	1	+1	1	0	0	1	1	+1
Ханты-Мансийский АО (Югра)	21	23	9	-12	9	0	4	5	9	+5
Чукотский АО	0	0	2	+2	2	0	0	0	2	+2
Ямало-Ненецкий АО	6	11	16	+10	16	0	6	11	16	+10
<b>Всего по России</b>	<b>3600</b>	<b>3869</b>	<b>4125</b>	<b>525</b>	<b>977</b>	<b>319</b>	<b>350</b>	<b>682</b>	<b>977</b>	<b>627</b>
Динамика 2020-2021		269						332		
Динамика 2021-2022			256						295	

## Виды МБ, их количество (данные на 01.01.2023)

Название субъекта	Все-го МБ,	Из общего числа МБ								
		Межпоселенческая/ Центральная районная	Центральная городская	Центральная районная детская	Центральная городская детская	Сельская	Городская (в городской территории)	Сельская детская	Городская детская	Юношеская / молодежная
<b>Всего по России</b>	<b>4125</b>	<b>382</b>	<b>125</b>	<b>172</b>	<b>65</b>	<b>2748</b>	<b>387</b>	<b>61</b>	<b>159</b>	<b>26</b>
Республика Адыгея	18	1	1	0	0	9	3	1	3	0
Республика Алтай	13	6	0	0	0	6	1	0	0	0
Республика Башкортостан	324	4	1	9	1	234	35	12	21	7
Республика Бурятия	21	5	1	0	0	11	2	2	0	0
Республика Дагестан	7	0	3	0	1	1	2	0	0	0
Республика Ингушетия	4	0	1	0	0	3	0	0	0	0
Кабардино-Балкарская Республика	9	1	2	0	0	5	0	0	1	0
Республика Калмыкия	9	2	0	0	0	5	2	0	0	0
Карачаево-Черкесская Республика	2	2	0	0	0	0	0	0	0	0
Республика Карелия	9	3	0	0	0	4	1	0	1	0
Республика Коми	43	2	2	6	4	14	10	1	2	2
Республика Крым	8	1	0	2	1	3	1	0	0	0
Республика Марий Эл	68	5	0	2	0	60	1	0	0	0
Республика Мордовия	11	3	1	4	0	3	0	0	0	0
Республика Саха (Якутия)	155	9	0	7	0	133	6	0	0	0
Республика Северная Осетия - Алания	7	1	0	0	0	2	4	0	0	0
Республика Татарстан	92	20	1	17	1	46	7	0	0	0
Республика Тыва	31	4	1	4	1	20	1	0	0	0
Удмуртская Республика	24	2	1	2	2	11	6	0	0	0
Республика Хакасия	13	0	2	0	0	7	2	0	0	2
Чеченская Республика	21	6	1	0	1	8	2	1	2	0
Чувашская Республика	483	20	5	2	1	409	24	9	10	3
Алтайский край	52	19	6	8	2	13	2	0	1	1
Забайкальский край	13	4	1	0	0	5	2	1	0	0
Камчатский край	4	2	0	0	0	0	1	1	0	0
Краснодарский край	11	3	1	2	2	1	1	0	1	0
Красноярский край	15	2	2	0	1	4	3	3	0	0
Пермский край	34	0	5	0	7	11	8	2	1	0
Приморский край	7	0	3	0	1	0	2	0	1	0
Ставропольский край	59	14	1	4	0	35	3	2	0	0
Хабаровский край	20	7	0	0	0	9	4	0	0	0
Амурская область	21	5	2	0	1	8	3	0	1	1

Архангельская область	35	6	1	1	0	16	3	3	5	0
Астраханская область	41	6	1	4	0	30	0	0	0	0
Белгородская область	353	9	0	4	1	307	12	8	11	1
Брянская область	34	3	0	1	0	27	1	0	2	0
Владимирская область	41	2	0	5	1	31	2	0	0	0
Волгоградская область	8	5	2	0	0	0	1	0	0	0
Вологодская область	12	0	0	0	1	7	3	0	1	0
Воронежская область	25	7	1	0	0	12	2	1	2	0
Ивановская область	14	0	0	0	1	9	2	0	2	0
Иркутская область	18	3	3	0	0	2	8	0	2	0
Калининградская область	47	0	4	0	3	34	1	1	2	2
Калужская область	33	5	1	4	1	21	1	0	0	0
Кемеровская область – Кузбасс	52	5	0	0	0	36	5	1	5	0
Кировская область	20	5	0	1	0	12	2	0	0	0
Костромская область	16	1	1	0	0	9	4	0	1	0
Курганская область	8	4	0	0	2	0	2	0	0	0
Курская область	240	13	3	16	2	171	24	0	9	2
Ленинградская область	19	1	0	0	0	13	2	0	3	0
Липецкая область	39	4	1	2	0	26	3	0	3	0
Магаданская область	11	5	1	2	0	1	1	0	1	0
Московская область	19	1	4	0	0	5	6	0	3	0
Мурманская область	23	0	4	0	5	2	7	0	5	0
Нижегородская область	33	11	1	2	0	8	8	0	3	0
Новгородская область	16	5	0	2	1	8	0	0	0	0
Новосибирская область	34	5	2	3	1	16	2	2	3	0
Омская область	14	3	0	1	0	5	2	0	2	1
Оренбургская область	87	13	3	5	1	56	8	1	0	0
Орловская область	11	2	2	1	0	3	0	0	2	1
Пензенская область	9	4	0	0	0	4	1	0	0	0
Псковская область	84	24	2	8	0	35	11	0	4	0
Ростовская область	14	1	2	0	2	2	4	0	2	1
Рязанская область	593	26	3	22	3	480	41	4	14	0
Самарская область	52	6	2	4	3	24	11	0	1	1
Саратовская область	19	5	0	6	1	2	4	0	1	0
Сахалинская область	14	2	4	0	1	5	1	0	1	0
Свердловская область	19	2	5	1	2	5	3	0	1	0
Смоленская область	6	5	0	1	0	0	0	0	0	0
Тамбовская область	127	3	3	1	0	118	1	0	1	0
Тверская область	8	1	1	0	0	3	0	0	3	0
Томская область	43	9	0	0	0	23	7	3	1	0
Тульская область	12	1	0	0	0	4	6	0	1	0
Тюменская область	8	1	1	0	0	2	3	0	0	1
Ульяновская область	58	4	2	3	1	42	5	1	0	0
Челябинская область	98	7	15	3	5	45	17	0	6	0
Ярославская область	11	1	1	0	0	0	5	0	4	0
г. Москва	0	0	0	0	0	0	0	0	0	0
г. Санкт-Петербург	0	0	0	0	0	0	0	0	0	0
г. Севастополь	6	0	0	0	0	0	6	0	0	0



<b>Еврейская АО</b>	<b>5</b>	<b>0</b>	<b>1</b>	<b>0</b>	<b>0</b>	<b>0</b>	<b>3</b>	<b>0</b>	<b>1</b>	<b>0</b>
<b>Ненецкий АО</b>	<b>1</b>	<b>0</b>	<b>0</b>	<b>0</b>	<b>0</b>	<b>1</b>	<b>0</b>	<b>0</b>	<b>0</b>	<b>0</b>
<b>Ханты-Мансийский АО</b>	<b>9</b>	<b>1</b>	<b>1</b>	<b>0</b>	<b>0</b>	<b>1</b>	<b>4</b>	<b>0</b>	<b>2</b>	<b>0</b>
<b>Чукотский АО</b>	<b>2</b>	<b>1</b>	<b>0</b>	<b>0</b>	<b>0</b>	<b>0</b>	<b>0</b>	<b>0</b>	<b>1</b>	<b>0</b>
<b>Ямало-Ненецкий АО</b>	<b>16</b>	<b>1</b>	<b>3</b>	<b>0</b>	<b>0</b>	<b>5</b>	<b>3</b>	<b>1</b>	<b>3</b>	<b>0</b>
<b>Всего по России, %</b>	<b>100</b>	<b>9</b>	<b>3</b>	<b>4</b>	<b>2</b>	<b>66</b>	<b>9</b>	<b>2</b>	<b>4</b>	<b>1</b>

## Динамика модернизации муниципальных библиотек. 2020–2022 гг.

Название субъекта РФ	Доля муниципальных библиотек, материально-технические условия которых позволяют реализовать задачи Модельного стандарта (процент) на 1 янв. 2023 г.			Динамика показателя, 2020–2022 гг.
	2020	2021	2022	
<b>Всего по России</b>	<b>18,01</b>	<b>19,0</b>	<b>17,63</b>	<b>-0,38</b>
Республика Адыгея	21,4	19,0	22,1	+0,7
Республика Алтай	5,7	7,1	8,38	+2,68
Республика Башкортостан	20,0	21,0	21,0	1,0
Республика Бурятия	12,0	12,0	12,0	0
Республика Дагестан	5,2	0,2	0,2	-5,0
Республика Ингушетия	12,2	8,0	12,0	-0,2
Кабардино-Балкарская Республика	2,5	4,4	5,7	+3,2
Республика Калмыкия	0,02	5,0	18,0	+17,98
Карачаево-Черкесская Республика	5,2	1,2	1,3	-3,9
Республика Карелия	3,2	3,7	5,0	+1,8
Республика Коми	8,04	11,6	13,8	+5,76
Республика Крым	0,6	0,9	1,2	+0,6
Республика Марий Эл	5,6	7,1	7,9	+2,3
Республика Мордовия	6,0	6,0	6,0	0
Республика Саха (Якутия)	29,2	29,8	28,0	-1,2
Республика Северная Осетия - Алания	21,7	21,7	18	-3,7
Республика Татарстан	3,8	5,4	6,1	+2,3
Республика Тыва	11,2	32,0	18,0	+6,8
Удмуртская Республика	3,8	5,0	5,0	+1,2
Республика Хакасия	6,7	7,7	9,0	+2,3
Чеченская Республика	39,2	39,2	20,0	-19,2
Чувашская Республика	34,1	40,2	41,6	+7,5
Алтайский край	1,0	1,4	1,7	+0,7
Забайкальский край	4,0	4,0	7,9	+3,9
Камчатский край	2,0	1,0	1,0	-1,0
Краснодарский край	4,2	4,7	4,9	+0,7
Красноярский край	13,0	11,0	11,0	-2,0
Пермский край	10,7	15,7	19,6	+8,9
Приморский край	2,4	4,0	6,1	+3,7
Ставропольский край	6,5	7,8	18,2	+11,7
Хабаровский край	17,0	16,2	16,1	-0,9
Амурская область	1,5	3,8	6,1	+4,6
Архангельская область	4,4	5,4	7,7	+3,3
Астраханская область	43,0	40,0	40,0	-3,0

Белгородская область	42,4	31,0	33,1	-9,3
Брянская область	1,0	25,0	25,0	+24,0
Владимирская область	7,3	8,4	9,07	+1,77
Волгоградская область	8,0	8,0	8,0	0
Вологодская область	15,8	2,1	2,6	-13,2
Воронежская область	31,0	45,0	46,0	+15,0
Ивановская область	14,0	4,6	5,0	-9,0
Иркутская область	58,7	60,1	6,0	-52,7
Калининградская область	15,0	17,0	18,7	+3,7
Калужская область	19,1	15,0	17,0	-2,1
Кемеровская область	13,0	14,0	15,0	+2,0
Кировская область	5,5	6,2	6,92	+1,42
Костромская область	2,8	3,6	4,4	+1,6
Курганская область	4,0	5,0	5,0	+1,0
Курская область	33,0	35,0	37,4	+4,4
Ленинградская область	9,0	9,0	5,0	-4,0
Липецкая область	7,0	7,4	8,2	+1,2
Магаданская область	49,0	54,0	58,0	+8,0
Московская область	14,4	42,0	53,0	+38,6
Мурманская область	65,0	50,0	45,0	-20,0
Нижегородская область	53,7	53,2	55,1	+1,4
Новгородская область	8,0	7,0	7,0	-1,0
Новосибирская область	19,0	19,0	19,8	+0,8
Омская область	0,65	1,0	1,8	+1,15
Оренбургская область	13,0	14,0	14,0	+1,0
Орловская область	8,0	8,0	9,0	+1,0
Пензенская область	86,2	88,7	2,0	-84,2
Псковская область	18,0	28,0	30,0	+12,0
Ростовская область	0,6	1,2	1,4	+0,8
Рязанская область	39,0	40,0	40,0	+1,0
Самарская область	43,0	43,0	43,0	0
Саратовская область	2,2	2,3	2,1	-0,1
Сахалинская область	69,6	75,8	71,8	+2,2
Свердловская область	15,0	15,0	15,0	0
Смоленская область	12,0	12,0	12,0	0
Тамбовская область	3,5	4,8	6,1	+2,6
Тверская область	4,5	5,1	5,3	+0,8
Томская область	15,0	-	13,7	- 1,3
Тульская область	4,0	18,0	18,0	+14
Тюменская область	25,3	25,3	26,0	+0,7
Ульяновская область	8,7	10,7	11,5	+2,8
Челябинская область	4,66	10,74	12,11	+7,45
Ярославская область	0	13,0	18,0	+18,0
г. Москва	100,0	100,0	100,0	0
г. Санкт-Петербург	78,0	80,0	80,5	+2,5
г. Севастополь	10,0	10,0	15,0	+5,0

<b>Еврейская АО</b>	<b>5,9</b>	<b>3,6</b>	<b>6,0</b>	<b>+0,1</b>
<b>Ненецкий АО</b>	<b>6,0</b>	<b>1,0</b>	<b>5,9</b>	<b>-0,1</b>
<b>Ханты-Мансийский АО</b>	<b>52,0</b>	<b>53,0</b>	<b>4,0</b>	<b>-48,0</b>
<b>Чукотский АО</b>	<b>0</b>	<b>0</b>	<b>0</b>	<b>0</b>
<b>Ямало-Ненецкий АО</b>	<b>26,0</b>	<b>26,0</b>	<b>24,0</b>	<b>-2,0</b>