

**Российская национальная библиотека
Научно-методический отдел**

**Сеть государственных и муниципальных библиотек системы Минкультуры России.
2020–2022 гг.**

Аналитическая справка

Общестатистические данные изменения сети библиотек МК РФ за 2020-2022 гг.

По данным мониторинга РНБ на 1 января 2023 года сеть общедоступных региональных и муниципальных библиотек системы Министерства культуры РФ насчитывала **40 910** ед., что на **397** библиотеки меньше по сравнению с 2020 годом (2020 г. – 41 307 ед.) (Рис. 1, Приложения 1–4).

Сеть библиотек ведения МК РФ представлена (Рис. 2):

- **249** центральными библиотеками субъектов РФ (2020 г. – 250 ед.), т.е. по сравнению с 2020 г. количество государственных библиотек уменьшилось на одну, поскольку утратила статус сетевой единицы ЦБ Липецкая областная юношеская библиотека, став центром молодежного чтения Липецкой областной универсальной научной библиотеки;
- **40 661** муниципальными библиотеками (2020 г. – 41 052 ед.), в их число входят **35 191** муниципальная библиотека в составе профессионального сегмента библиотечной сети (2020 г. – 35 205 ед.) и **5 470** библиотек, являющихся структурными подразделениями КДУ (2020 г. – 5 852 ед.).

32 475 муниципальных библиотек действовали в сельской местности (79,9 % от общего числа муниципальных библиотек), численность которых уменьшилась на **279** ед. (2020 г. – 32 754 ед.).

Статус «Модельной библиотеки» (МБ) имели **4 110** муниципальных библиотек (10,1 % от общего числа муниципальных библиотек), из них **977** отнесены в регионах к модельным библиотекам нового поколения (МБНП).

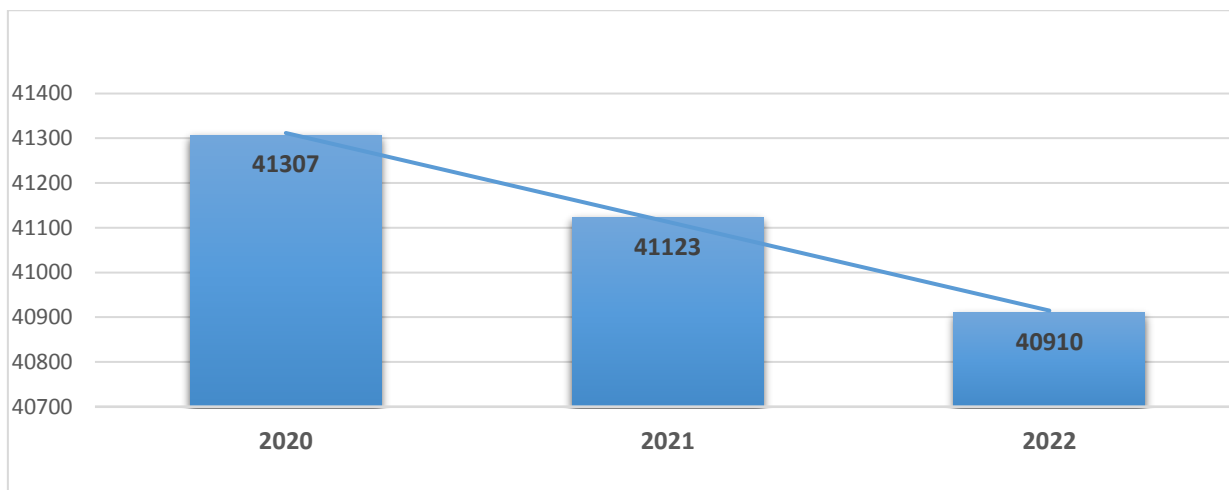


Рис. 1. Количество библиотек системы МК РФ: динамика за 3-летний период (2020-2022 гг.)

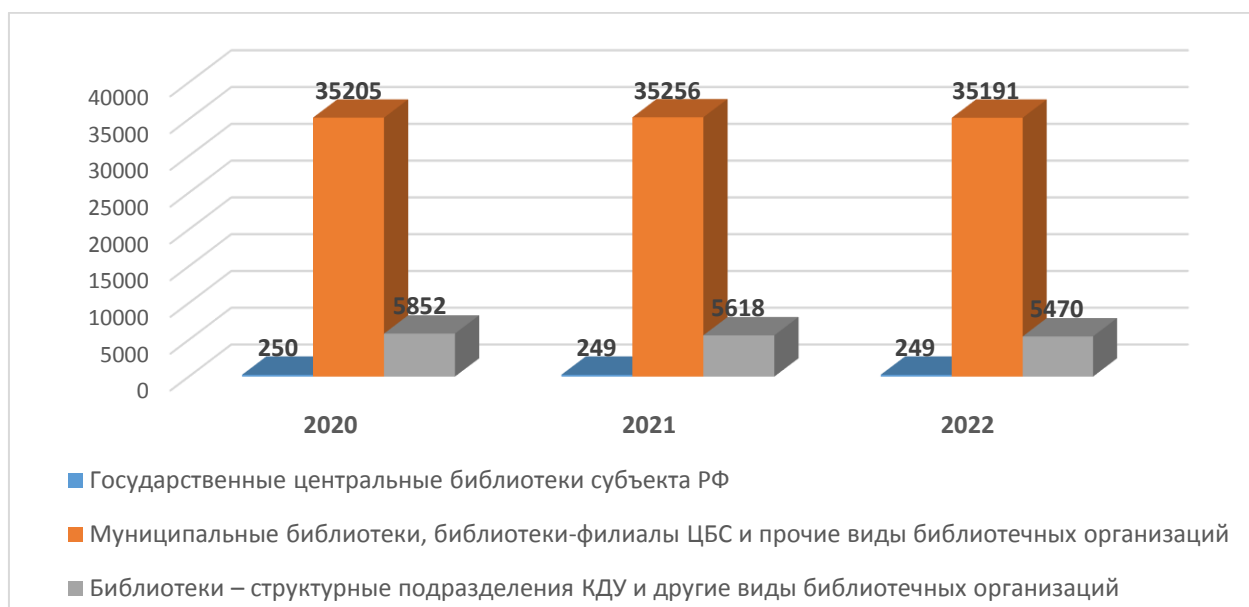


Рис. 2. Динамика сети библиотек ведения органов культуры за 2020-2022 гг.

За трехлетний период сеть уменьшилась на **397** библиотек, из которых **279** – сельские библиотеки, что составляет 65,5 % от общего числа библиотек.

Таблица 1. Сеть государственных и муниципальных библиотек ведения органов культуры РФ. 2020-2022 гг.

Государственные и муниципальные библиотеки (единиц)	Год			Динамика 2020/2022 (единиц)
	2020	2021	2022	
ВСЕГО ПО РОССИИ	41307	41123	40910	-397

Государственные библиотеки субъектов РФ	250	249	249	-1
Муниципальные библиотеки	41057	40874	40661	-396
Из них муниципальные библиотеки в сельской местности	32754	32624	32475	-279

Изменение сети библиотек системы МК РФ отражено в таблице 1, где прослеживается тренд снижения количества библиотек по России в целом, данные по субъектам РФ показаны в Приложении 1.

В региональном масштабе изменение сети происходит неравномерно:

- сокращение сети отмечено в 58 регионах РФ,
- сеть не меняется и остается стабильной в 18 регионах РФ,
- увеличение сети зафиксировано в 8 регионах РФ.

Наибольшее сокращение сети отмечено на территориях *Центрального федерального округа* – Московская область (107 библиотек), Брянская область (22 библиотеки) и *Уральского федерального округа* – Курганская область (23 библиотеки).

Сеть количественно на изменилась, оставшись на уровне 2020 г., в Республиках Адыгея, Алтай, Бурятия, Ингушетия, Кабардино-Балкария, Тыва, Камчатском крае, Амурской, Белгородской, Ивановской, Калининградской, Магаданской, Рязанской областях, Еврейской автономной области, Ненецком, Чукотском, Ямало-Ненецком округах и в г. Севастополь.

Прирост сети наблюдается в Республиках Дагестан, Саха (Якутия) (3 библиотеки) и Чувашской, Краснодарском крае, Астраханской и Нижегородской областях, городах Москва и Санкт-Петербург.

В процентном соотношении сокращение сети существенно варьирует между регионами от 0,1 % в Свердловской области до 12,7% в Московской области (при среднем показателе по стране равном -1,04 %). Ниже общероссийского показателя сокращения сети отмечаются в 31 регионе. Как уже отмечалось, сеть увеличилась в 8 регионах – от 0,4 % в Краснодарском крае до 9,8% в Астраханской области (Приложение 2).

Муниципальные библиотеки: состояние и изменения

Основные изменения сети связаны с процессами модернизации библиотек в рамках реализации национальных проектов «Культура» (2019–2024) и «Цифровая экономика Российской Федерации», а также государственных программ «Развитие культуры», «Информационное общество», «Доступная среда» и оптимизации библиотечной сети для

совершенствования эффективности расходов государственных средств на социальную (в том числе библиотечную) сферу, выравнивания диспропорций в уровне обеспеченности населения библиотеками и формирования инновационной модели организации библиотечного обслуживания и др.

Данные процессы оказывают амбивалентное влияние на состояние сети библиотек как в стране, так и регионах:

- С одной стороны, рост доли библиотек, соответствующих Модельному стандарту деятельности общедоступной библиотеки, связан с созданием модернизированных библиотек, обладающих современной материально-технической базой (МТБ), но с другой стороны, это приводит к уменьшению численности библиотек за счет ликвидации организаций с недостаточной МТБ.
- Развитие сети требует дополнительных финансовых вливаний на открытие новых библиотек, а закрытие библиотек ведет к экономии средств региональных бюджетов.
- Укрупнение организаций приводит к восстановлению профессиональной однородности библиотечной сети при создании крупных однопрофильных библиотечных организаций с сетью территориально распределенных структурных подразделений, а «слияние» разнородных организаций, наоборот, приводит к разрушению целостности и единства библиотечной сети, что наблюдается при включении библиотек в структуры широкопрофильных (небиблиотечных) организаций, которые могут сочетать музейную, архивную, досуговую, библиотечную, зрелищно-развлекательную, туристическую и прочие виды деятельности.

Мониторинг сети *муниципальных* библиотек МК РФ выявил неоднородность ее организационно-правовой структуры, в которой выделяются два сегмента:

- профессиональный сегмент, включающий самостоятельные библиотеки и библиотеки – структурные подразделения библиотечных организаций, для которых библиотечная деятельность является основной,

- непрофессиональный сегмент, вмещающий библиотеки, переданные в структуры культурно-досуговых учреждений, то есть не библиотечных организаций, а многопрофильных (комплексных, многофункциональных) организаций культуры, для которых библиотечная деятельность является дополнительной к основной и осуществляется наряду с прочими видами социокультурной работы (архивной, клубной, музейной, выставочной, туристической, издательской и т.д.) (*Приложение 1, 4*).

Процентное соотношение данных сегментов сети муниципальных библиотек МК РФ в 2022 г. составляет:

- 87 % (в 2020 г. – 86 %) от общего числа муниципальных библиотек составляют профессиональный сегмент библиотечной сети;
- 13 % (в 2020 г. – 14 %) библиотек существуют вне профессионального сегмента сети, поскольку находятся в структуре небиблиотечных организаций (Рис. 3).

Необходимо отметить, что в ряде регионов библиотечные подразделения в структуре КДУ и других небиблиотечных организаций отсутствуют: Республики Адыгея, Ингушетия, Кабардино-Балкария, Марий Эл, Саха (Якутия), Северная Осетия – Алания, Татарстан, Тыва, Хакасия и Чечня; Белгородская, Брянская, Кемеровская, Магаданская, Сахалинская, Смоленская, Тамбовская области; города Санкт-Петербург и Севастополь; Ненецкий и Ямало-Ненецкий автономные округа. На данных территориях библиотечное обслуживание населения, ведется только в рамках профессионального сегмента сети муниципальных библиотек ведения органов культуры (Приложения 3).

Самая высокая доля библиотек в структуре КДУ зафиксирована в Алтайском крае 92,8 %, где сформированы многофункциональные культурно-информационные центры путем объединения библиотек и музеев. Более половины сети муниципальных библиотек действуют в составе КДУ в Волгоградской (60,5 %), Иркутской (67 %), Ленинградской (63,1 %), Псковской (56,3%), Тюменской (56,2 %) областях и Еврейской автономной области (59 %).

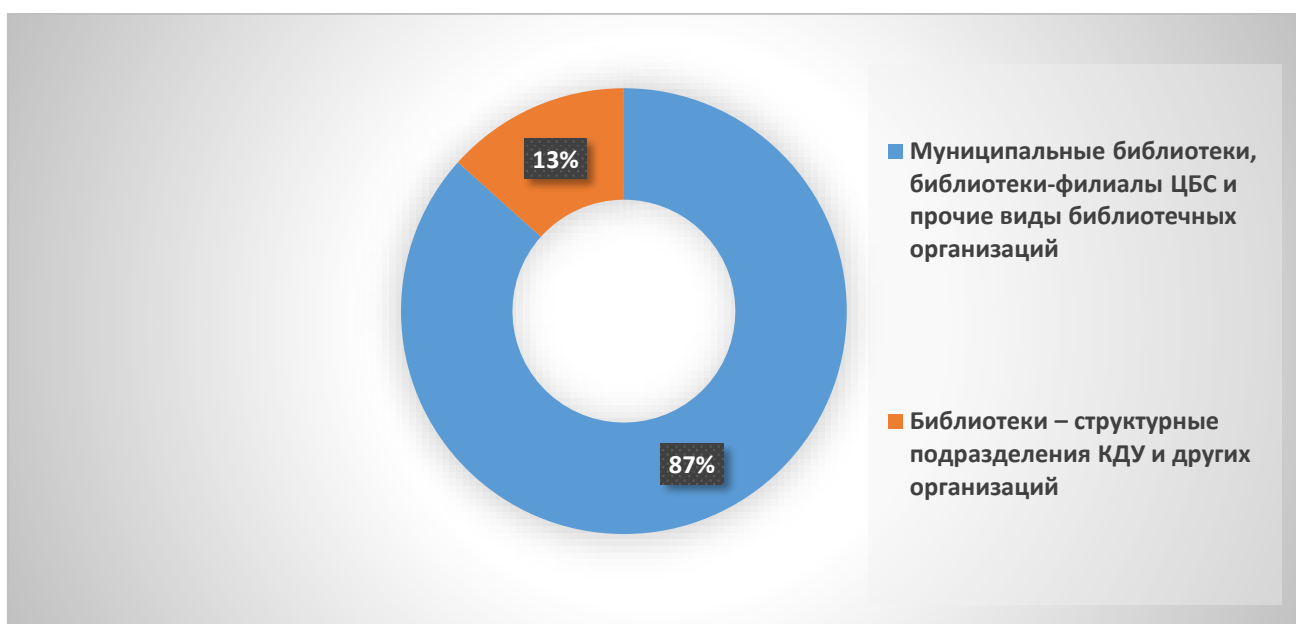


Рис. 3. Соотношение библиотек профессионального и непрофессионального сегментов сети библиотек МК РФ

Динамика численности сельских библиотек также отрицательная: за трехлетний период их количество сократилось на **279** библиотек до **32475** единиц по сравнению с 2020 г. (2020 г. - 32754) (Рис. 4). Самое значительное уменьшение числа сельских библиотек наблюдается в Московской области (14,4 %, минус 66 библиотек), в других регионах сокращение колеблется от 0,1 % (Республика Татарстан) до 7,1 % (Мурманская область). Несмотря на общую тенденцию уменьшения количества сельских библиотек, их число выросло в 6 регионах: Астраханской области (11,8 % – максимальный прирост числа библиотек), Республике Саха (Якутия) (5,6 %), Оренбургской области (3,7 %), Тульской области (0,7 %), Иркутской области (0,5 %), а также Республиках Бурятия и Чувашия (по 0,2 %). Неизменным число сельских библиотек осталось в 22 регионах (Приложение 4).

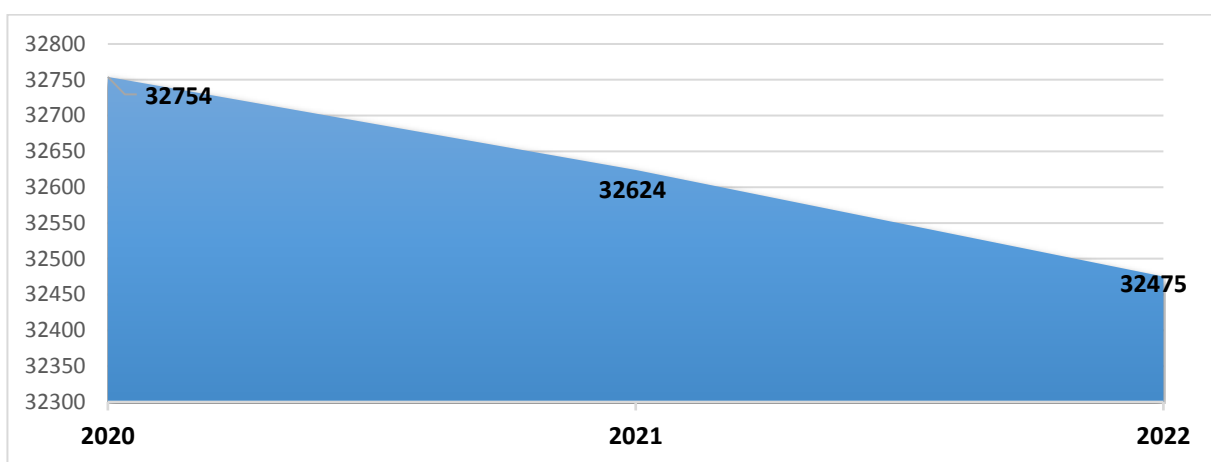


Рис. 4. Динамика количества сельских библиотек (2020-2022 гг.)

Существенную роль в обеспечении доступности библиотечных услуг играют пункты внестанционного обслуживания. В 2022 г. в стране их насчитывается **43 758**, из которых **27 408** (62,8 % от общего числа) работают в сельской местности (Рис. 5).

В сети пунктов внестанционного обслуживания прослеживается также общий отрицательный тренд (минус **187** пунктов по сравнению с 2020 г.), основная часть закрытых пунктов приходится на сельскую местность, где их количество за трехлетний период уменьшилось на **181** единицу. В регионах тенденции изменения сокращения количества пунктов внестанционного обслуживания разнонаправлены:

- часть территорий демонстрирует положительную динамику, где особо выделяются Хабаровский край (плюс 312 пунктов), Новосибирская и Ростовская области (прирост составил 343 и 220 пунктов соответственно); а регионами-лидерами по количеству библиотек в составе КДУ являются Алтайский край (874 единицы) и Иркутская область (496 единиц);

- в некоторых регионах произошло значительное уменьшение количества пунктов внестанционарного обслуживания, где отмечается свертывание их сети – Краснодарский край (минус 464 единицы), Республика Башкортостан (минус 125 пунктов), Белгородская и Вологодская области (минус 120 и 100 единиц соответственно), что может оказать негативное влияние на библиотечное обслуживание населения, особенно в сельской местности (Приложение 5).

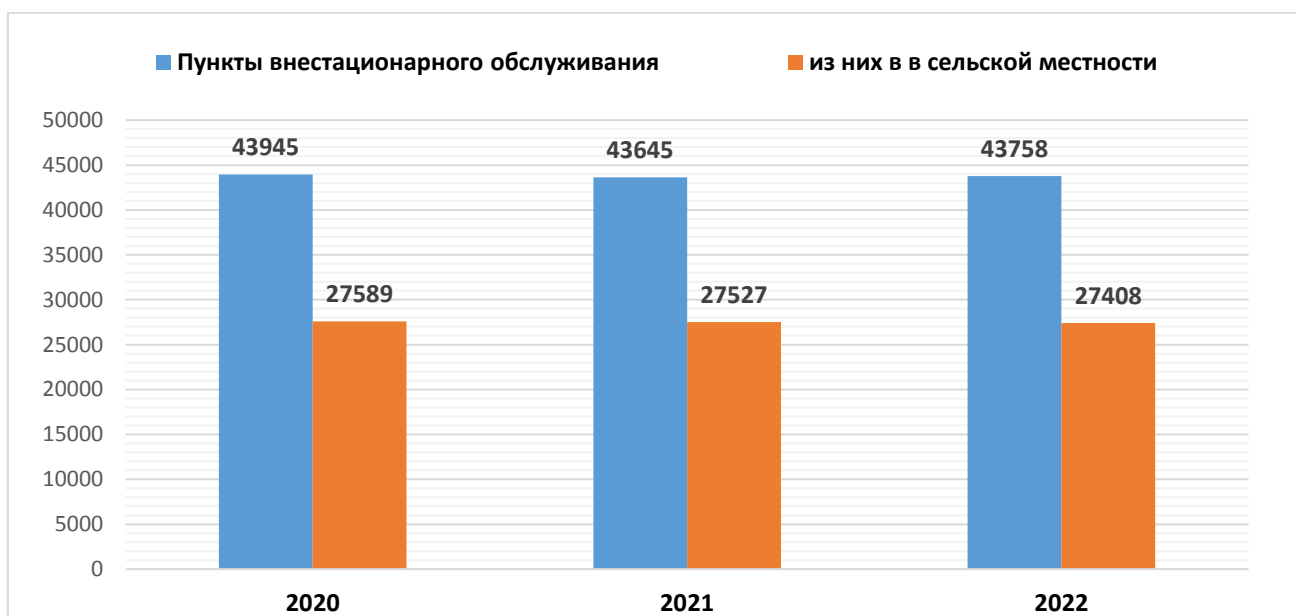


Рис. 5. Пункты внестанционарного обслуживания: изменение количества за 3-летний период (2020-2022 гг.)

Выводы

Мониторинг НМО РНБ фиксирует изменения состояния сети библиотек в 2020–2022:

- продолжается тенденция последних лет на сокращение сети государственных и муниципальных библиотек, но темпы сокращения сети замедлились в 1,7 раза (2022 – минус 397 библиотек, в то время как в 2020 – минус 703 библиотеки);
- большая часть закрытых библиотек и пунктов внестанционарного обслуживания населения приходится на сельскую местность (соответственно 70,3 % и 96,7 от их общего числа);
- продолжается уменьшение непрофессионального сектора библиотечной сети (2022 – минус 382 библиотеки в структуре КДУ), следствием чего является возвращение библиотек из непрофессиональный сегмент сети, что расширяет число потенциальных участников в конкурсном отборе на создание модельных библиотек.